

ЦИЈЕНЕ PRICES

6



СТАТИСТИЧКИ БИЛТЕН
STATISTICAL BULLETIN



ЦИЈЕНЕ

PRICES

Друго, измијењено издање
Second, corrected edition

Број:
No: **6**

СТАТИСТИЧКИ БИЛТЕН
STATISTICAL BULLETIN

Бања Лука
Banja Luka

2014

НАЧЕЛНИК ОДЈЕЉЕЊА ЗА ИЗРАДУ ПУБЛИКАЦИОНИХ БАЗА ПОДАТАКА И СТАТИСТИЧКИХ ПУБЛИКАЦИЈА: Владан Сибиновић
HEAD OF DIVISION FOR CREATION OF PUBLICATION DATA BASES AND STATISTICAL PUBLICATIONS: Vladan Sibinović

РУКОПИС ПРИПРЕМИЛЕ: Биљана Тешић, Јасминка Милић
PREPARED BY: Biljana Tešić, Jasminka Milić

ДИЗАЈН: Владан Сибиновић, Александра Зеџ
DESIGN: Vladan Sibinović, Aleksandra Zec

РЕДАКЦИОНИ ОДБОР: Јелена Ђокић, Биљана Ђукић, Нада Малиновић, Богдана Радић
REDACTIONAL BOARD: Jelena Đokić, Biljana Đukić, Nada Malinović, Bogdana Radić

ОДГОВАРА: Др Радмила Чичковић, директор
PERSON RESPONSIBLE: Dr Radmila Čičković, Director General

ПРЕДГОВОР

У овом билтену Републички завод за статистику Републике Српске објављује податке из области статистике цијена. Кроз индексе потрошачких и произвођачких цијена, на свеобухватан начин су приказана кретања малопродајних цијена, као и цијена произвођача индустријских производа у Републици Српској у 2013. години.

Индекси потрошачких и произвођачких цијена у Републици Српској дио су јединствене методологије, која је прихваћена од стране све три статистичке институције у БиХ и у складу су с међународним препорукама и стандардима.

Билтен садржи мјесечне серије података за 2013. годину, на нивоу укупног индекса и индекса одјељака (главних категорија потрошње), за потрошачке цијене као и података за 2013. годину, на нивоу укупног индекса и индекса области индустријске производње за произвођачке цијене.

Подаци су поредани у табеле у којима се, на једноставан начин, могу анализирати индекси кретања цијена у односу на различите временске периоде.

У циљу лакшег кориштења података у билтену су дата основна методолошка објашњења.

У првом дијелу билтена дате су временске серије на нивоу укупног индекса са референтном базом од 2010. године за потрошачке цијене и референтном базом 2011. године за произвођачке цијене.

У другом дијелу приказани су индекси по мјесецима за 2013. годину према главним категоријама потрошње тј. областима индустријске производње, док је у задњем дијелу дата детаљнија структура.

Подаци о индексима потрошачких и произвођачких цијена редовно се објављују у мјесечним и кварталним публикацијама Завода, као и у форми посебних мјесечних саопштења. Сви подаци су доступни на web страници Завода www.rzs.rs.ba.

Добродошле су све сугестије и примједбе у циљу побољшања ове публикације.

Др Радмила Чичковић
Директор
Републичког завода за статистику

Dr Radmila Čičković
Director General
Republika Srpska Institute of Statistics

FOREWORD

In this Bulletin, Republika Srpska Institute of Statistics publishes data from price statistics field. Through consumer and producer price indices, price trends for retail trade and industrial products trade in Republika Srpska in 2013 are shown in a comprehensive way.

Consumer and producer price indices in Republika Srpska are a part of the common methodology which is accepted by the three statistical institutions in BH and which is in line with international recommendations and standards.

This Bulletin comprises monthly series of data for 2013, on the level of the total index and division indices (indices of main consumption categories) in consumer prices as well as data for 2013, on the level of the overall index and industrial production divisions indices for producer prices.

Data are sorted in tables in which, in a simple way, you can analyze indices of price trends through different periods.

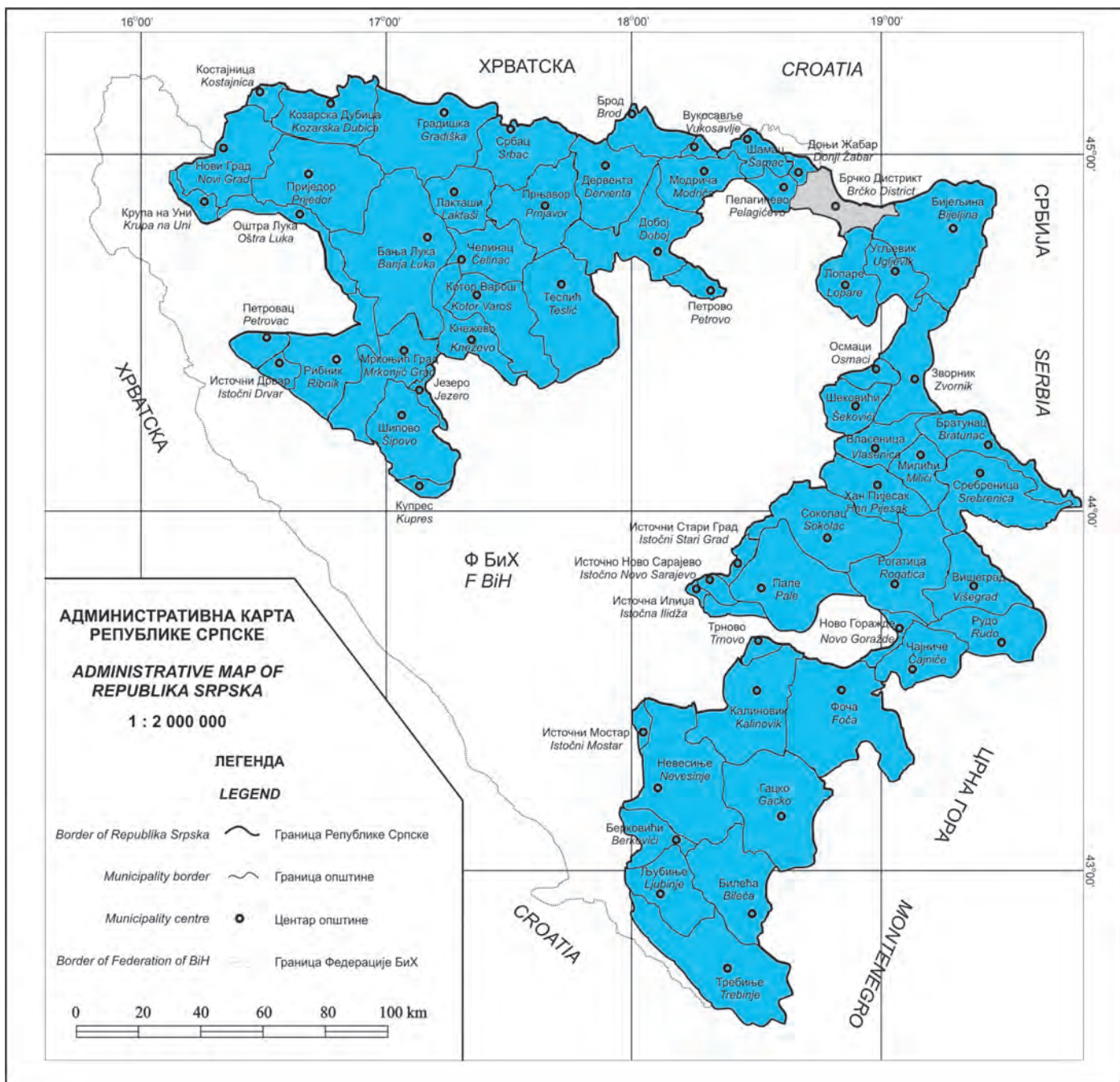
In order to facilitate the use of data, the Bulletin provides basic methodological explanations.

In the first part of the Bulletin, time series on the level of total index with the reference base from 2010 for consumer prices and reference base 2011 for producer prices are presented.

In the second part of the Bulletin indices by month for 2013 are presented, according to the main consumption categories and industrial production divisions, while the last part is dedicated to a more detailed structure.

Data on consumer and producer price indices are published regularly in monthly and quarterly publications of the Institute, as well as in the form of individual monthly releases. All data are available on the Institute website www.rzs.rs.ba.

In order to improve this publication, all suggestions and remarks will be highly appreciated.



САДРЖАЈ
CONTENTS

	Страна Page
ПРЕДГОВОР FOREWORD	3
МЕТОДОЛОШКА ОБЈАШЊЕЊА METHODOLOGICAL EXPLANATIONS	7
1. ПРЕГЛЕД МЈЕСЕЧНИХ ИНДЕКСА ПОТРОШАЧКИХ ЦИЈЕНА ЗА 2013. MONTHLY CONSUMER PRICE INDICES OVERVIEW FOR 2013	10
1.1. Индекси потрошачких цијена <i>Consumer price indices</i>	10
1.2. Преглед мјесечних индекса потрошачких цијена (Ø 2010=100) <i>Monthly Consumer Price Indices overview (Ø 2010=100)</i>	10
1.3. Преглед мјесечних индекса потрошачких цијена (претходни мјесец=100) <i>Monthly consumer price indices overview (previous month=100)</i>	10
1.4. Преглед мјесечних индекса потрошачких цијена (исти мјесец претходне године=100) <i>Monthly consumer price indices overview (the same month of previous year=100)</i>	10
1.5. Преглед мјесечних индекса потрошачких цијена (децембар претходне године=100) <i>Monthly consumer price indices overview (December of previous year=100)</i>	10
2. ПРЕГЛЕД МЈЕСЕЧНИХ ИНДЕКСА ЦИЈЕНА ПРОИЗВОЂАЧА ИНДУСТРИЈСКИХ ПРОИЗВОДА ЗА 2013. MONTHLY PRODUCER PRICE INDICES OVERVIEW FOR 2013	13
2.1. Преглед мјесечних индекса цијена произвођача индустријских производа (Ø 2011=100) <i>Monthly consumer price indices overview (Ø2011=100)</i>	13
2.2. Преглед мјесечних индекса цијена произвођача индустријских производа (претходни мјесец=100) <i>Monthly consumer price indices overview (previous month=100)</i>	13
2.3. Преглед мјесечних индекса цијена произвођача индустријских производа (исти мјесец претходне године=100) <i>Monthly consumer price indices overview (the same month of previous year=100)</i>	13
2.4. Преглед мјесечних индекса цијена произвођача индустријских производа (децембар претходне године=100) <i>Monthly consumer price indices overview (December of previous year =100)</i>	13
3. ИНДЕКСИ ПОТРОШАЧКИХ ЦИЈЕНА ПО ГЛАВНИМ ОДЈЕЉЦИМА ПОТРОШЊЕ CONSUMER PRICE INDICES BY MAIN DIVISIONS OF CONSUMPTION	16
3.1. Индекси потрошачких цијена за 2013. годину, по главним одјељцима потрошње (Ø 2010=100) <i>Consumer price indices for 2013 by main divisions of consumption (Ø2010=100)</i>	16
3.2. Индекси потрошачких цијена за 2013. годину, по главним одјељцима потрошње (претходни мјесец=100) <i>Consumer price indices for 2013 by main divisions of consumption (previous month=100)</i>	18
3.3. Индекси потрошачких цијена за 2013. годину, по главним одјељцима потрошње (исти мјесец претходне године=100) <i>Consumer price indices for 2013 by main divisions of consumption (the same month of previous year=100)</i>	20
3.4. Индекси потрошачких цијена за 2013. годину, по главним одјељцима потрошње (децембар претходне године =100) <i>Consumer price indices for 2013 by main divisions of consumption (December of previous year =100)</i>	22
4. ИНДЕКСИ ПОТРОШАЧКИХ ЦИЈЕНА ПО ГЛАВНИМ КЛАСАМА ПОТРОШЊЕ CONSUMER PRICE INDICES BY MAIN CLASSES OF CONSUMPTION	24
4.1. Индекси потрошачких цијена за 2013. годину, по главним класама потрошње (Ø 2010=100) <i>Consumer price indices for 2013 by main classes of consumption (Ø 2010=100)</i>	24
4.2. Индекси потрошачких цијена за 2013. годину, по главним класама потрошње (претходни мјесец=100) <i>Consumer price indices for 2013 by main classes of consumption (previous month=100)</i>	28
4.3. Индекси потрошачких цијена за 2013. годину, по главним класама потрошње (исти мјесец претходне године=100) <i>Consumer price indices for 2013 by main classes of consumption (the same month of previous year=100)</i>	32
4.4. Индекси потрошачких цијена за 2013. годину, по главним класама потрошње (децембар претходне године =100) <i>Consumer price indices for 2013 by main classes of consumption (December of previous year =100)</i>	36
4.5. Учешће у укупном индексу, по главним одјељцима потрошње <i>Participation in the total index by main divisions of consumption</i>	40

5. ИНДЕКСИ ЦИЈЕНА ПРОИЗВОЂАЧА ЗА 2013. ГОДИНУ, ПО ПОДРУЧЈИМА И ОБЛАСТИМА ИНДУСТРИЈСКЕ ПРОИЗВОДЊЕ PRODUCER PRICE INDICES FOR 2013 BY INDUSTRIAL SECTION AND DIVISION	41
5.1. Индекси цијена произвођача индустријских производа за 2013. годину, по подручјима и областима индустријске производње (Ø2011=100) <i>Producer price indices for 2013 by industrial section and division (Ø2011=100)</i>	41
5.2. Индекси цијена произвођача за 2013. годину, по подручјима и областима индустријске производње (претходни мјесец=100) <i>Producer price indices for 2013 by industrial section and division (previous month=100)</i>	44
5.3. Индекси цијена произвођача за 2013. годину, по подручјима и областима индустријске производње (исти мјесец претходне године=100) <i>Consumer price indices for 2013 by industrial section and division (the same month of previous year=100)</i>	44
5.4. Индекси цијена произвођача индустријских производа за 2013. годину, по подручјима и областима индустријске производње (децембар претходне године=100) <i>Producer price indices for 2013 by industrial section and division (December of previous year =100)</i>	50
5.5. Учешће у укупном индексу, по областима индустријске производње <i>Participation in the total index by industrial divisions</i>	56

МЕТОДОЛОШКА ОБЈАШЊЕЊА

METHODOLOGICAL EXPLANATIONS

Дефиниције

Индекс потрошачких цијена представља мјеру просјечне промјене цијена производа (роба и услуга) које резидентна домаћинства купују ради задовољења својих личних потреба.

Индекс цијена произвођача индустријских производа представља мјеру просјечне промјене цијена индустријских производа, које су произвођачи индустријских производа произвели и продали у Републици Српској.

Намјена

Индекс потрошачких цијена користи се као мјера инфлације, као индикатор за очување вриједности код уговора с индексним клаузулама, служи као дефлатор финалне потрошње домаћинства и користи се за упоређивање стопе инфлације с другим регионима.

Индекс цијена произвођача индустријских производа је краткорочни статистички индикатор који показује динамику кретања цијена индустријских производа.

Обухват

Индекс потрошачких цијена у Републици Српској израчунава се на основу репрезентативне листе производа коју у 2013. години чини 599 производа. Сваког мјесеца прикупља се више од 9 000 цијена по унапријед дефинисаном узорку продајних мјеста и градова.

- **Географски обухват:** цијене се прикупљају на шест локација (градова): Бања Лука, Бијељина, Добој, Источно Сарајево, Приједор и Требиње.

- **Обухват производа:** обухваћени су најважнији производи и услуге које купује резидентно становништво ради финалне потрошње. Обухват добара и услуга редовно се ревидира како би се очувала репрезентативност листе производа с обзиром на укусе потрошача и њихове навике у погледу куповине.

Цијене произвођача индустријских производа се прикупљају на основу репрезентативне листе производа коју у 2013. години чини 361 производ. Сваког мјесеца прикупља се 1 366 цијена. Податке о цијенама мјесечно доставља 358 изабраних предузећа.

Извори и методе прикупљања података

Потрошачке цијене се прикупљају према утврђеном распореду обиласка продавница и тржница које су одређене као мјеста снимања и према јасно дефинисаним спецификацијама производа/услуге.

Сниматељи на основу тих информација самостално бирају конкретан производ чију ће цијену снимати на одређеном продајном мјесту, у складу са критеријем најпродаванијег производа. Како би се осигурало да сниматељи из мјесеца у мјесец снимају цијене истих производа, те како би се могло пратити које производе сниматељи посматрају на терену, потребно је у упитник унијети све тражене карактеристике производа, те информације о евентуалним замјенама уколико их има. Такав начин снимања омогућује праћење промјене кретања цијена између два периода тј. праћење динамике.

Definitions

Consumer Price Index represents a measure of the average price changes for products (goods and services) which consumers buy for their own personal needs.

Producer Price Index is a measure of the average change in prices of industrial products, which producers of industrial products have produced and sold in Republika Srpska.

Purpose

Consumer Price Index is used as a measure of inflation, as an indicator of value of contracts with index clauses, and it also serves as a deflator of final purchasing power of consumers. It is used for comparison of inflation rates between regions as well.

Producer Price Index is a short-term statistical indicator which shows the dynamics of industrial products price changes among enterprises.

Sample

In Republika Srpska, Consumer Price Index is calculated using the representative list of products which in 2013 consisted of 599 products. Each month more than 9,000 prices are collected according to the defined sample of retail stores and cities.

- **Geographic Sample:** prices are collected at six locations (in six cities): Banja Luka, Bijeljina, Doboј, Istočno Sarajevo, Prijedor and Trebinje.

- **Product sample:** the most important products and services which residents buy for their final spending needs are included. Sample of goods and services is revised regularly, in order to maintain the representative list of products, which takes into account consumers' choice and their shopping habits.

Producer Prices of industrial products are collected according to the representative list of products which in 2013 consists of 361 products. Each month 1,366 prices are collected. Producer prices are submitted monthly by 358 chosen enterprises.

Sources and methods of data collection

All prices are collected according to the defined schedule of visits to stores and markets which are chosen as locations for price collection, as well as in accordance with clearly defined specifications of a product/service.

Based on this information, price collectors themselves pick a particular product for which they will collect price at the specific place, in accordance with the criterion of the best-selling product. In order to ensure that the price collectors each month collect prices for the same products, and also to be able to monitor which products are observed by the price collectors, it is necessary to include in the questionnaire all required product characteristics, as well as information on certain substitutions, if there are any. This mode of price collection allows for tracking of price changes between two periods, that is, tracking of dynamics.

За потребе индекса потрошачких цијена, снимање цијена се врши сљедећих дана у мјесецу:

- за пољопривредне производе који се продају на пијацама цијене се прикупљају два пута мјесечно и то у првој и трећој седмици у мјесецу;
- за све остале производе цијене се у складу са важећим Европским регулативама прикупљају једном мјесечно (између 1. и 21. у мјесецу), с тим да се нужно одржава исти интервал између прикупљања.

Цијене произвођача индустријских производа се прикупљају према Номенклатури индустријских производа БиХ 2010 („Службени гласник Републике Српске“, бр. 23/11 од 09.03.2011. године), која је заснована на PRODCOM листи из 2010 године. Обухваћени су најважнији производи по индустријским областима, чије цијене достављају произвођачи, који имају највећу реализацију по областима индустрије.

За потребе обрачуна индекса цијена произвођача индустријских производа, индустријска предузећа попуњавају образац за прикупљање цијена у референтном периоду од 21. прошлог мјесеца до 20. у текућем мјесецу.

Пондери

Пондери који се примјењују за израчунавање индекса потрошачких цијена представљају структуру просјечне потрошње домаћинства, односно показују релативно учешће одабраних производа и услуга у укупној потрошњи.

Основни извор података за израду пондера за обрачун индекса потрошачких цијена је Анкета о потрошњи домаћинства. За израчунавање индекса потрошачких цијена од јануара 2011. године примјењују се пондери који се базирају на подацима из Анкете о потрошњи домаћинства из 2007. године. Пондери се сваке године коригују с кретањем цијена у претходној години.

Пондери који се примјењују за израчунавање индекса произвођачких цијена представљају релативно учешће одабраних производа у укупној вриједности продаје индустријских производа на домаћем тржишту.

Основни извор података за израду пондера је Годишњи извјештај индустрије ИНД-21 из 2010. године, при чему се пондери коригују сваке године за раст цијена настао у предходној години.

Класификација

За обрачун индекса потрошачких цијена користи се Класификација личне потрошње према намјени (Classification of Individual Consumption by Purpose-COICOP), која дијели производе и услуге на дванаест основних одјелака за које се израчунавају индекси.

За обрачун индекса цијена произвођача индустријских производа користи се Номенклатура индустријских производа БиХ 2010 («Службени гласник РС» публикација бр. 23/11 од 09.03.2011. године), која је заснована на PRODCOM листи из 2010 године.

For the needs of the Consumer Price Index, price collection is conducted on the following days in a month:

- *For agricultural products at public markets prices are collected twice a month, in the first and third week of each month;*
- *For all other products prices are, in accordance with current European regulations, collected once a month (between 1st and 21st each month), but it is necessary to maintain the same interval between two price collections.*

Producer prices of industrial products are collected according to the Nomenclature of Industrial Products in BH 2010 („Official Gazette of Republika Srpska“, No. 23/11 from 09.03.2011.) which is based on PRODCOM list 2010. The most important products by industrial divisions are included, and prices of these products are delivered by the producers who have the highest realization by industrial divisions.

For the needs of the Producer Price Index calculation, industrial producers – enterprises are filling the questionnaire for price collection in reference period from 21th previous month till 20th current month.

Weights

Weights used for calculating the Consumer Price Index represent the structure of average consumer spending, that is, they show relative participation of chosen products and services in total purchasing process.

Main source of data for calculating the weights for the Consumer Price Index is the Household Budget Survey. For calculating the Consumer Price Index, since January 2011, the weights used have been ones based on data from the Household Budget Survey from 2007. Each year weights are adjusted with price fluctuations of the previous year.

Weights used for calculating the Producer Price Index present relative participation of chosen products in the total value of industrial products production on domestic market.

Main source of data for weights calculation is the Annual Survey on Industrial Production IND-21 from 2010, while each year weights are corrected for the growth in prices occurring during previous year.

Classification

For calculating the Consumer Price Index, it is also necessary to use a classification of individual consumption (Classification of Individual Consumption by Purpose – COICOP) which divides products and services into twelve basic divisions for which indices are calculated.

For calculating the Producer Price Index, it is necessary to use the Nomenclature of Industrial Products in BH 2010. (Official Gazette of BH, No. 23/11 from 09.03.2011.) which is based on PRODCOM list 2010.

Агрегација

За индекс потрошачких цијена потребно је најприје израчунати елементарне индексе (индекс производа) и индексе репрезентативних ставки на нивоу градова. При томе се као мјера средње вриједности користи геометријска средина. Агрегатни индекси се након тога израчунавају кориштењем Ласперове формуле за пондерисану аритметичку средину почевши од најнижег нивоа индекса репрезентативне ставке до нивоа укупног индекса за РС. Референтна база за израчунавање индекса је 2010. година.

Индекс цијена произвођача индустријских производа рачуна се на основу елементарних индекса производа који представљају мјеру средње вриједности односа цијена текућег и базног периода (децембар претходне године). Агрегатни индекси тј. индекси разреда, области, подподручја, подручја и укупан индекс, рачунају се кориштењем Ласперове формуле за пондерисану аритметичку средину, при чему се као пондери користе вриједности продаје индустријских производа на домаћем тржишту.

Објашњење знакова

- нема појаве
- 0 податак је мањи од 0,5 од дате јединице мјере

Aggregation

For the Consumer Price Index, first and foremost it is necessary to calculate the elementary indices (product indices) and indices of representative items on the level of towns. For this, geometric mean is used as a measure of average value. Aggregate indices are then calculated using the Laspeyres formula for weighted arithmetic mean, beginning with the lowest level of indices of representative items, towards the level of total index for Republika Srpska. Basis of reference for calculating the index is 2010.

Producer price index is calculated on the basis of elementary indices on the level of products (EPI) which show the measure of the average value for ratio of the price in the current period and base period (December of the previous year). Group indices, indices of classes, divisions, subdivisions, sections, as well as total index, are calculating using the Laspeyres's formula for weighted arithmetic mean whereby weights are values of sale industrial products on domestic market.

Explanation of symbols

- no occurrence
- 0 data less than 0.5 of unit of measurement

1. ПРЕГЛЕД МЈЕСЕЧНИХ ИНДЕКСА ПОТРОШАЧКИХ ЦИЈЕНА ЗА 2013.
MONTHLY CONSUMER PRICE INDICES OVERVIEW FOR 2013

1.1. ИНДЕКСИ ПОТРОШАЧКИХ ЦИЈЕНА¹⁾
CONSUMER PRICE INDICES²⁾

2005	2006	2007	2008	2009	2010	2011	2012	2013
100,0	106,4	107,6	115,3	114,8	117,7	122,3	124,8	124,9
94,0	100,0	101,1	108,4	108,0	110,7	115,0	117,4	117,4
92,9	98,9	100,0	107,2	106,8	109,5	113,8	116,2	116,1
86,7	92,3	93,3	100,0	99,6	102,1	106,1	108,3	108,3
87,1	92,6	93,6	100,4	100,0	102,5	106,5	108,7	108,7
85,0	90,3	91,3	97,9	97,6	100,0	103,9	106,1	106,1
81,8	87,0	87,9	94,3	93,9	96,2	100,0	102,1	102,1
80,1	85,2	86,1	92,4	92,0	94,2	97,9	100,0	100,0
80,1	85,2	86,1	92,3	92,0	94,3	97,9	100,0	100,0

1.2. ПРЕГЛЕД МЈЕСЕЧНИХ ИНДЕКСА ПОТРОШАЧКИХ ЦИЈЕНА (Ø 2010=100)
MONTHLY CONSUMER PRICE INDICES OVERVIEW (Ø 2010=100)³⁾

Година	I	II	III	IV	V	VI	VII	VIII	IX	X	XI	XII	Year
2010	100,1	100,2	100,4	99,5	99,5	99,5	99,4	99,3	99,4	100,5	100,6	101,5	2010
2011	103,0	103,9	104,7	103,9	104,2	103,5	103,0	103,1	103,3	104,5	104,8	104,7	2011
2012	105,7	106,4	107,0	106,0	105,9	105,1	104,7	105,0	105,9	107,0	106,8	106,8	2012
2013	107,3	107,4	107,5	106,3	106,2	106,2	105,2	104,8	104,8	105,6	105,5	105,3	2013

1.3. ПРЕГЛЕД МЈЕСЕЧНИХ ИНДЕКСА ПОТРОШАЧКИХ ЦИЈЕНА (претходни мјесец=100)
MONTHLY CONSUMER PRICE INDICES OVERVIEW (previous month=100)

Година	I	II	III	IV	V	VI	VII	VIII	IX	X	XI	XII	Year
2010	101,5	100,1	100,2	99,1	100,1	100,0	99,9	99,8	100,2	101,1	100,1	100,8	2010
2011	101,5	100,9	100,8	99,3	100,2	99,3	99,6	100,0	100,2	101,1	100,3	100,0	2011
2012	100,9	100,6	100,6	99,1	99,9	99,3	99,6	100,3	100,8	101,1	99,8	100,0	2012
2013	100,4	100,1	100,1	98,9	99,9	100,0	99,1	99,6	100,0	100,8	99,8	99,8	2013

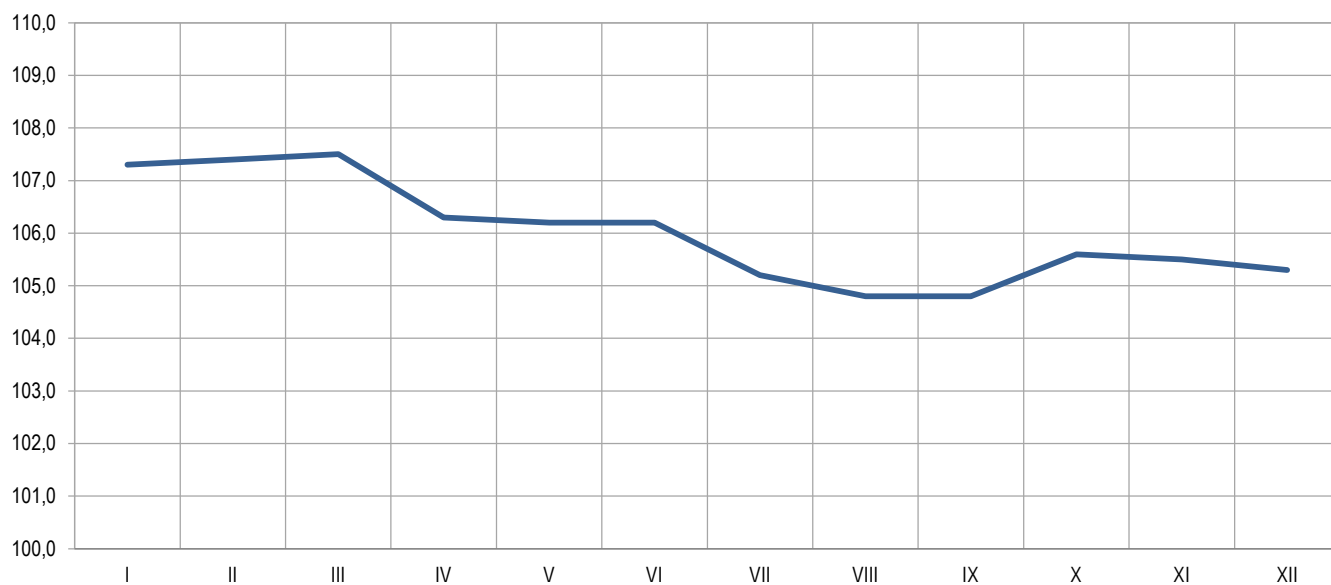
1.4. ПРЕГЛЕД МЈЕСЕЧНИХ ИНДЕКСА ПОТРОШАЧКИХ ЦИЈЕНА (исти мјесец претходне године=100)
MONTHLY CONSUMER PRICE INDICES OVERVIEW (the same month of previous year=100)

Година	I	II	III	IV	V	VI	VII	VIII	IX	X	XI	XII	Year
2010	2010
2011	102,9	103,7	104,2	104,5	104,7	104,0	103,6	103,9	103,9	104,0	104,1	103,2	2011
2012	102,6	102,4	102,2	102,0	101,6	101,6	101,6	101,9	102,5	102,4	102,0	102,0	2012
2013	101,5	100,9	100,4	100,3	100,3	101,0	100,6	99,8	99,0	98,7	98,7	98,5	2013

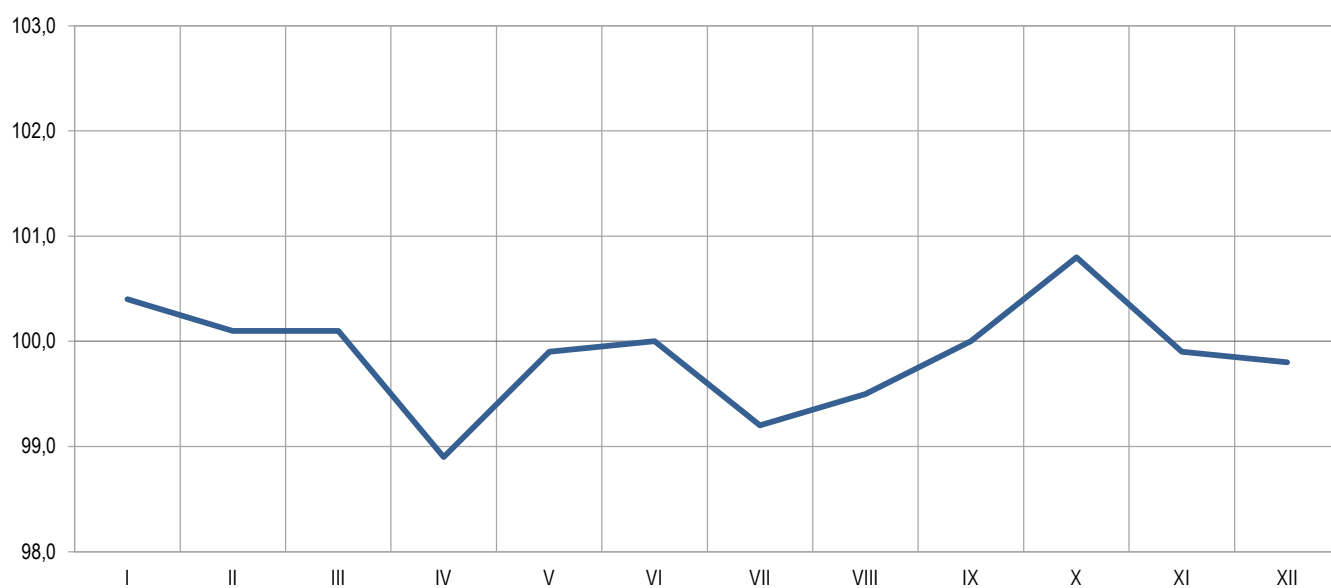
1.5. ПРЕГЛЕД МЈЕСЕЧНИХ ИНДЕКСА ПОТРОШАЧКИХ ЦИЈЕНА (децембар претходне године=100)
MONTHLY CONSUMER PRICE INDICES OVERVIEW (December of previous year=100)

Година	I	II	III	IV	V	VI	VII	VIII	IX	X	XI	XII	Year
2010	101,5	101,5	101,7	100,8	100,9	100,9	100,8	100,6	100,7	101,8	102,0	102,8	2010
2011	101,5	102,4	103,2	102,4	102,7	102,0	101,6	101,6	101,8	103,0	103,3	103,2	2011
2012	100,9	101,6	102,2	101,2	101,1	100,4	99,9	100,3	101,1	102,2	102,0	102,0	2012
2013	100,4	100,5	100,6	99,5	99,4	99,4	98,5	98,1	98,1	98,9	98,7	98,5	2013

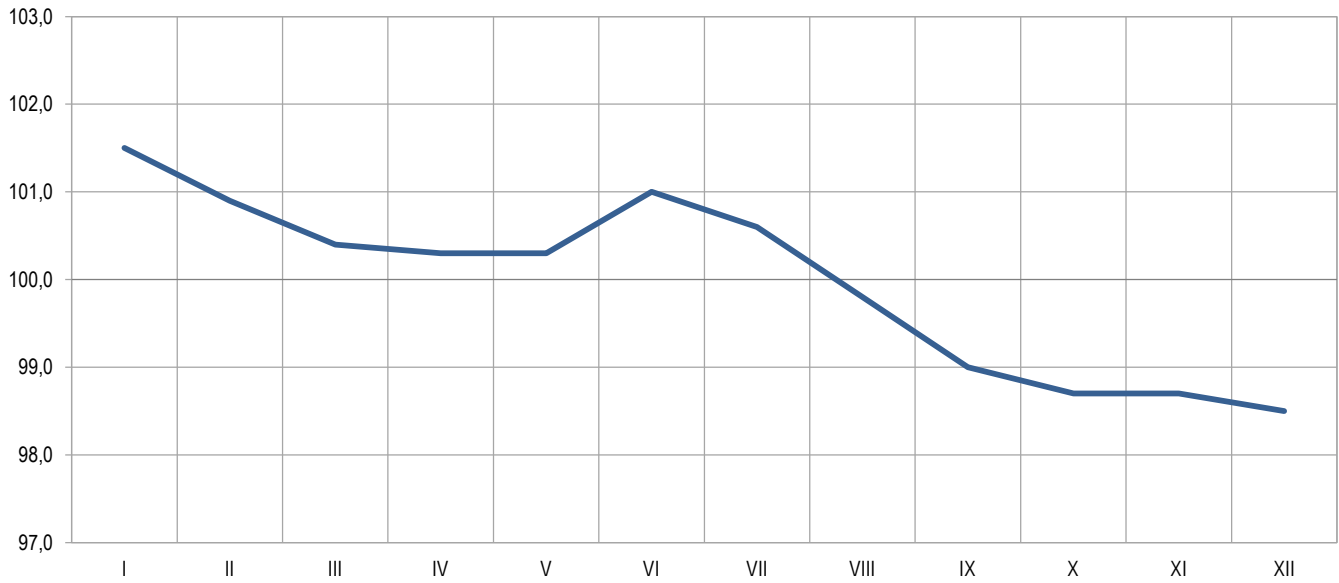
¹⁾ Индекси се читају водоравно
Indices are to be read horizontally



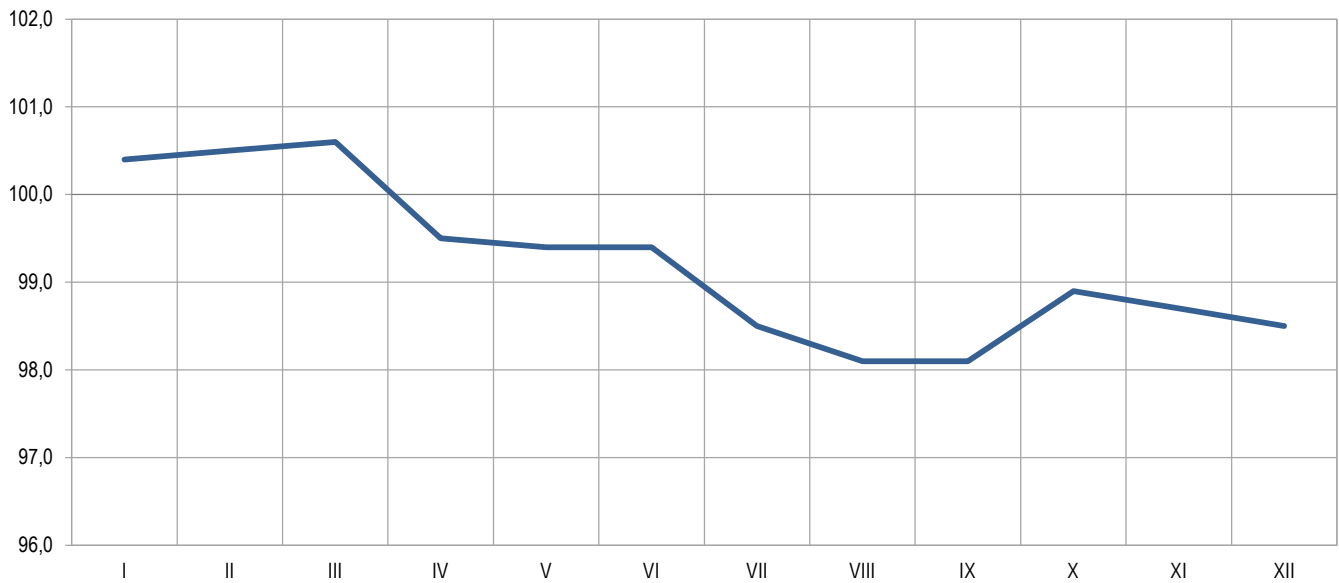
Графикон 1.1. Преглед мјесечних индекса потрошачких цијена, 2013. (Ø 2010=100)
Graph 1.1. Monthly Consumer Price Indices overview, 2013 (Ø 2010=100)



Графикон 1.2. Преглед мјесечних индекса потрошачких цијена, 2013. (претходни мјесец=100)
Graph 1.2. Monthly Consumer Price Indices overview, 2013 (previous month=100)



Графикон 1.3. Преглед мјесечних индекса потрошачких цијена, 2013. (исти мјесец претходне године=100)
Graph 1.3. Monthly Consumer Price Indices overview, 2013 (the same month of previous year=100)



Графикон 1.4 Преглед мјесечних индекса потрошачких цијена, 2013. (децембар претходне године=100)
Graph 1.4. Monthly Consumer Price Indices overview, 2013 (December of previous year=100)

2. ПРЕГЛЕД МЈЕСЕЧНИХ ИНДЕКСА ЦИЈЕНА ПРОИЗВОЂАЧА ИНДУСТРИЈСКИХ ПРОИЗВОДА ЗА 2013.²⁾
 MONTHLY PRODUCER PRICE INDICES OVERVIEW FOR 2013²⁾

 2.1. ПРЕГЛЕД МЈЕСЕЧНИХ ИНДЕКСА ЦИЈЕНА ПРОИЗВОЂАЧА ИНДУСТРИЈСКИХ ПРОИЗВОДА (Ø 2011=100)
 MONTHLY CONSUMER PRICE INDICES OVERVIEW (Ø 2011=100)

Година	I	II	III	IV	V	VI	VII	VIII	IX	X	XI	XII	Year
2007	86,1	86,4	86,7	86,9	86,5	86,7	87,0	87,3	88,9	88,7	89,7	89,2	2007
2008	90,8	93,6	93,9	94,1	95,6	96,5	96,9	98,1	96,9	96,6	96,1	95,1	2008
2009	95,3	94,5	93,6	93,3	93,3	93,3	93,3	93,3	93,2	93,1	93,1	92,5	2009
2010	94,1	94,6	94,3	94,4	95,1	95,1	95,5	96,0	96,5	96,7	96,9	96,9	2010
2011	98,9	99,9	100,3	100,4	100,3	100,3	100,3	100,4	100,1	99,9	99,7	99,6	2011
2012	99,6	99,9	99,8	99,8	100	100,2	100,3	100,9	101,1	101,2	101,1	101,1	2012
2013	101,0	101,1	101	100,8	100,9	100,7	100,6	100,2	100	99,8	99,7	99,6	2013

 2.2. ПРЕГЛЕД МЈЕСЕЧНИХ ИНДЕКСА ЦИЈЕНА ПРОИЗВОЂАЧА ИНДУСТРИЈСКИХ ПРОИЗВОДА (претходни мјесец=100)
 MONTHLY CONSUMER PRICE INDICES OVERVIEW (previous month=100)

Година	I	II	III	IV	V	VI	VII	VIII	IX	X	XI	XII	Year
2007	99,6	100,3	100,3	100,2	99,5	100,2	100,3	100,3	101,8	99,8	101,1	99,4	2007
2008	101,8	103,1	100,3	100,2	101,6	100,9	100,4	101,2	98,8	99,7	99,5	99,0	2008
2009	100,2	99,2	99,0	99,7	100,0	100,0	100,0	100,0	99,9	99,9	100,0	99,4	2009
2010	101,8	100,5	99,7	100,1	100,7	100,0	100,4	100,5	100,5	100,2	100,2	100,0	2010
2011	101,8	101,0	100,4	100,1	99,9	100,0	100,0	100,1	99,7	99,8	99,8	99,9	2011
2012	100,1	100,3	99,9	100,0	100,2	100,2	100,1	100,6	100,2	100,1	99,9	100,0	2012
2013	99,9	100,1	99,9	99,8	100,1	99,8	99,9	99,6	99,8	99,8	99,9	99,9	2013

 2.3. ПРЕГЛЕД МЈЕСЕЧНИХ ИНДЕКСА ЦИЈЕНА ПРОИЗВОЂАЧА ИНДУСТРИЈСКИХ ПРОИЗВОДА (исти мјесец претходне године=100)
 MONTHLY CONSUMER PRICE INDICES OVERVIEW (the same month of previous year=100)

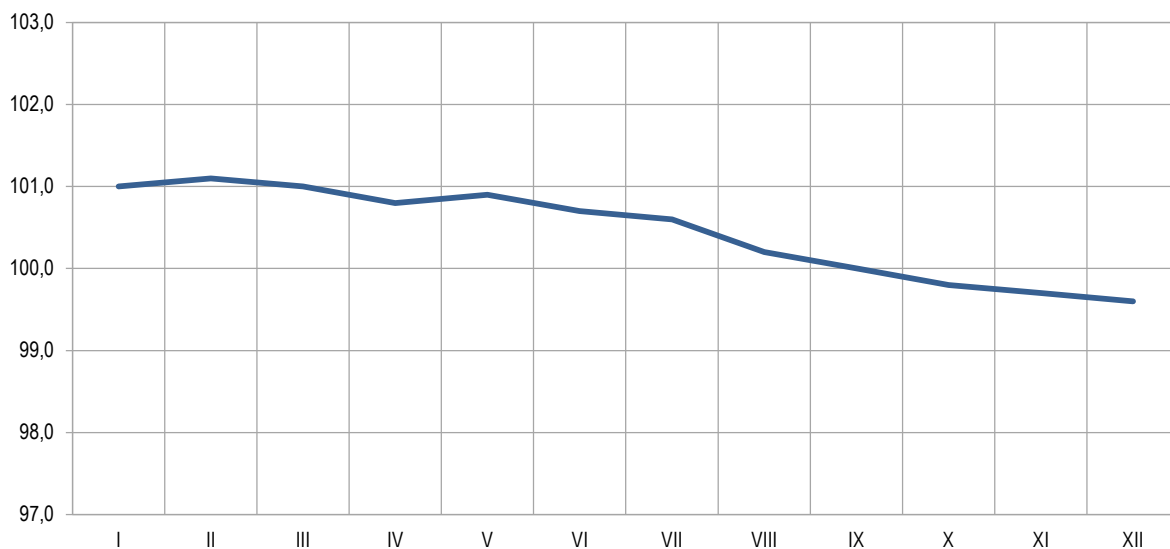
Година	I	II	III	IV	V	VI	VII	VIII	IX	X	XI	XII	Year
2007	-	-	-	-	-	-	-	-	-	-	-	103,1	2007
2008	105,5	108,3	108,3	108,3	110,5	111,3	111,4	112,4	109,0	108,9	107,1	106,6	2008
2009	105,0	101,0	99,7	99,1	97,6	96,7	96,3	95,1	96,2	96,4	96,9	97,3	2009
2010	98,7	100,1	100,7	101,2	101,9	101,9	102,4	102,9	103,5	103,9	104,1	104,8	2010
2011	105,1	105,6	106,4	106,4	105,5	105,5	105,0	104,6	103,7	103,3	102,9	102,8	2011
2012	100,7	100,0	99,5	99,4	99,7	99,9	100,0	100,5	101,0	101,3	101,4	101,5	2012
2013	101,4	101,2	101,2	101,0	100,9	100,5	100,3	99,3	98,9	98,6	98,6	98,5	2013

 2.4. ПРЕГЛЕД МЈЕСЕЧНИХ ИНДЕКСА ЦИЈЕНА ПРОИЗВОЂАЧА ИНДУСТРИЈСКИХ ПРОИЗВОДА (децембар претходне године=100)
 MONTHLY CONSUMER PRICE INDICES OVERVIEW (December of previous year=100)

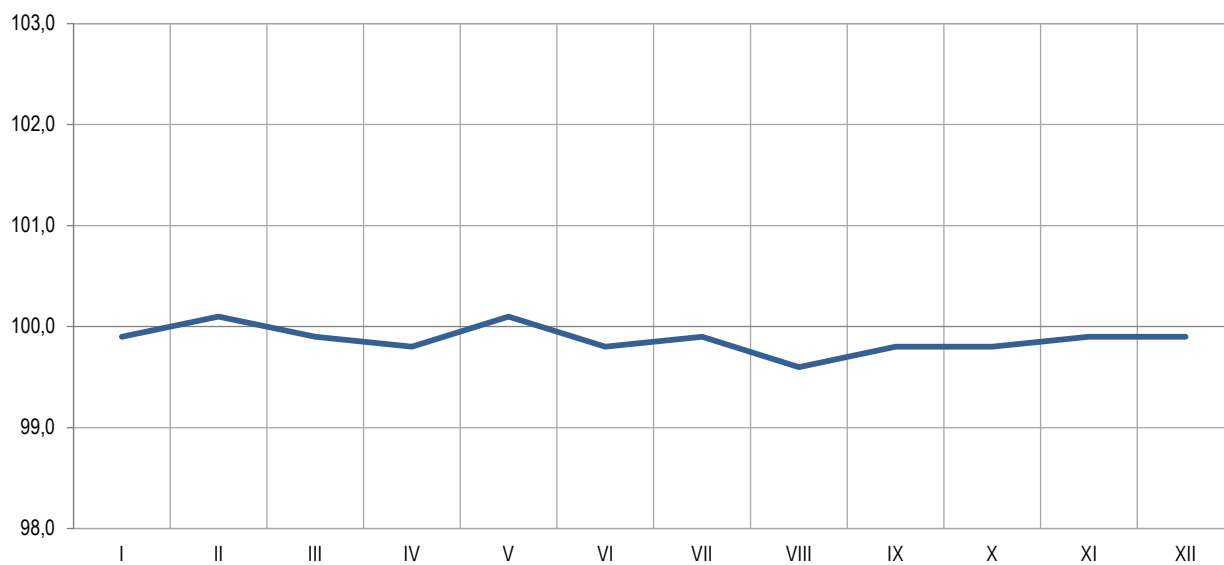
Година	I	II	III	IV	V	VI	VII	VIII	IX	X	XI	XII	Year
2007	99,6	99,9	100,3	100,4	100,1	100,2	100,6	101,0	102,7	102,6	103,7	103,1	2007
2008	101,8	104,9	105,3	105,5	107,2	108,2	108,6	110,0	108,6	108,3	107,7	106,6	2008
2009	100,2	99,4	98,4	98,1	98,1	98,1	98,1	98,1	98,0	97,9	97,9	97,3	2009
2010	101,7	102,3	101,9	102,1	102,8	102,8	103,2	103,8	104,3	104,5	104,8	104,8	2010
2011	102,1	103,1	103,5	103,6	103,5	103,5	103,5	103,6	103,3	103,1	102,9	102,8	2011
2012	100,0	100,3	100,2	100,2	100,4	100,6	100,7	101,3	101,5	101,6	101,5	101,5	2012
2013	99,9	100,0	99,9	99,7	99,8	99,6	99,5	99,1	98,9	98,7	98,6	98,5	2013

²⁾ Индекси цијена произвођача индустријских производа су израчунати у складу са Номенклатуром индустријских производа НИП БиХ 2010 и Класификацијом дјелатности БиХ 2010. Наведене класификације су засноване на ревидираној статистичкој класификацији економских дјелатности NACE rev. 2. Индекси су прерачунати на базу годину 2011=100

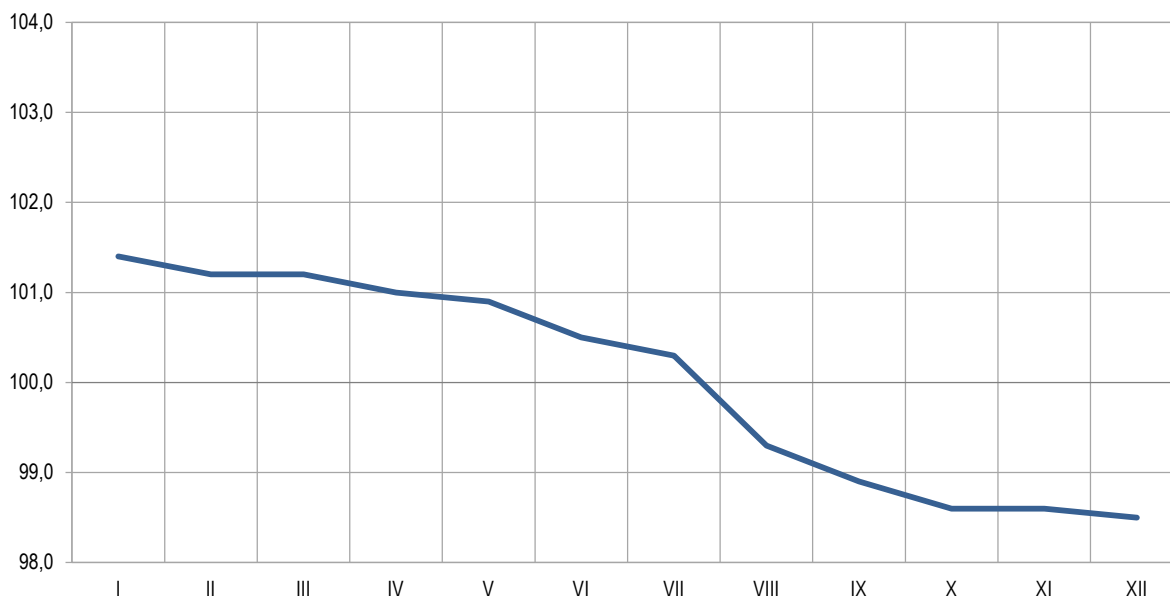
Producer price indices of industrial products are calculated in accordance with the Nomenclature of Industrial Products NIP BiH 2010 and Classification of Activities of BH. These classifications are based on the revised statistical classification of economic activities NACE Rev.2. Indices are re-calculated to the base year 2011=100



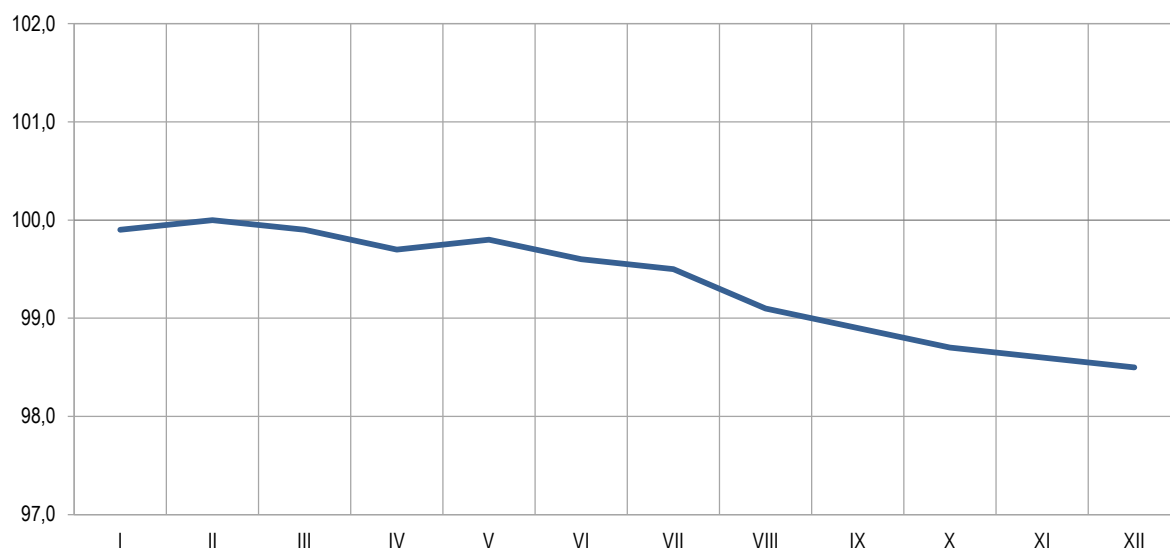
Графикон 2.1. Преглед мјесечних индекса цијена произвођача индустријских производа, 2013. (Ø2011=100)
Graph 2.1. Overview of the monthly Consumer Price Indices of the industrial products, 2013 (Ø2011=100)



Графикон 2.2. Преглед мјесечних индекса цијена произвођача индустријских производа, 2013. (претходни мјесец=100)
Graph 2.2. Overview of the monthly Consumer Price Indices of the industrial products, 2013 (previous month=100)



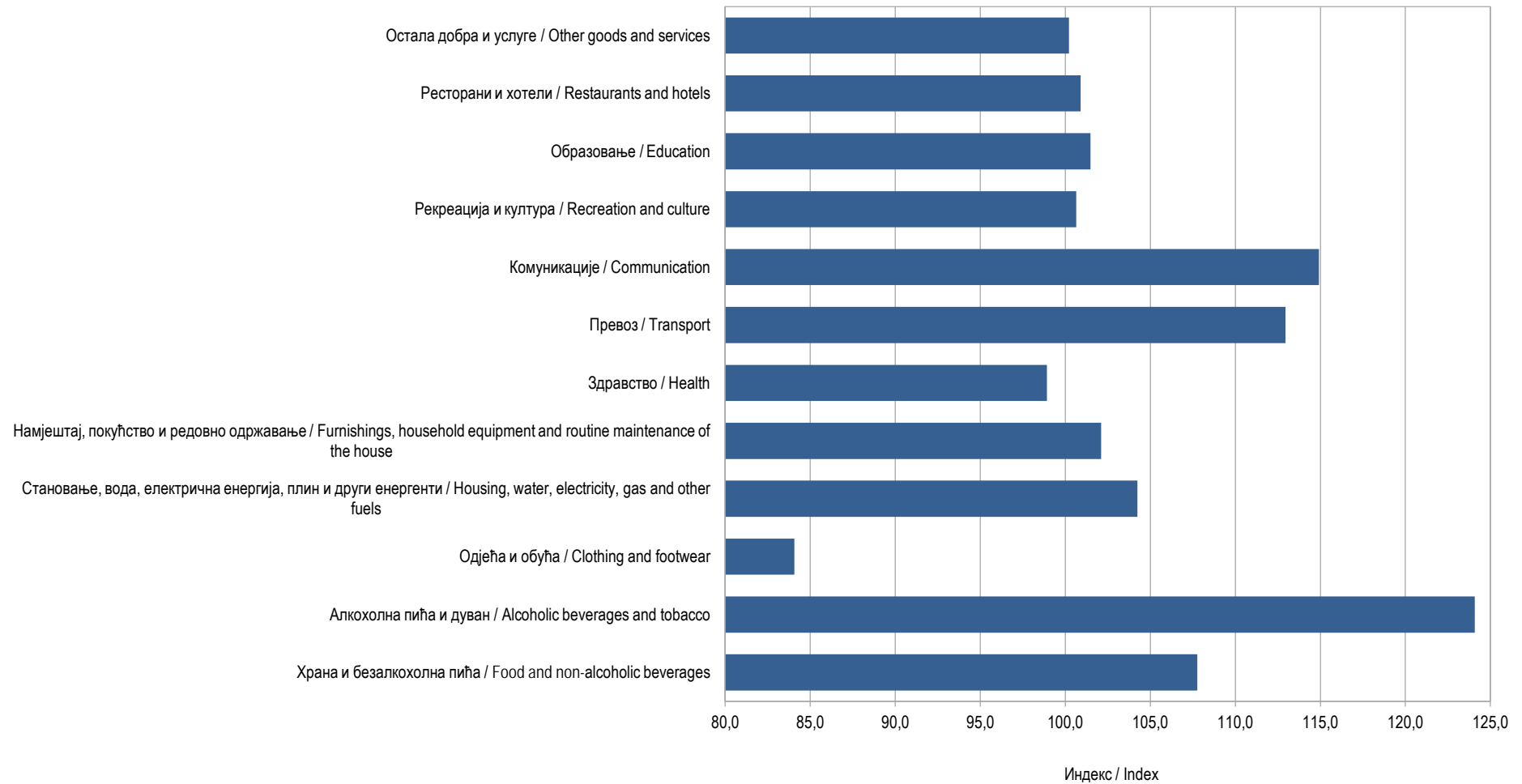
Графикон 2.3. Преглед мјесечних индекса цијена произвођача индустријских производа, 2013. (исти мјесец претходне године=100)
Graph 2.3. Overview of the monthly Consumer Price Indices of the industrial products, 2013 (the same month of previous year =100)



Графикон 2.4. Преглед мјесечних индекса цијена произвођача индустријских производа, 2013. (децембар претходне године=100)
Graph 2.4. Overview of the monthly Consumer Price Indices of the industrial products, 2013 (December of previous year=100)

3. ИНДЕКСИ ПОТРОШАЧКИХ ЦИЈЕНА ПО ГЛАВНИМ ОДЈЕЉЦИМА ПОТРОШЊЕ
CONSUMER PRICE INDICES BY MAIN DIVISIONS OF CONSUMPTION3.1. ИНДЕКСИ ПОТРОШАЧКИХ ЦИЈЕНА ЗА 2013. ГОДИНУ, ПО ГЛАВНИМ ОДЈЕЉЦИМА ПОТРОШЊЕ (Ø 2010=100)
CONSUMER PRICE INDICES FOR 2013 BY MAIN DIVISIONS OF CONSUMPTION (Ø 2010=100)

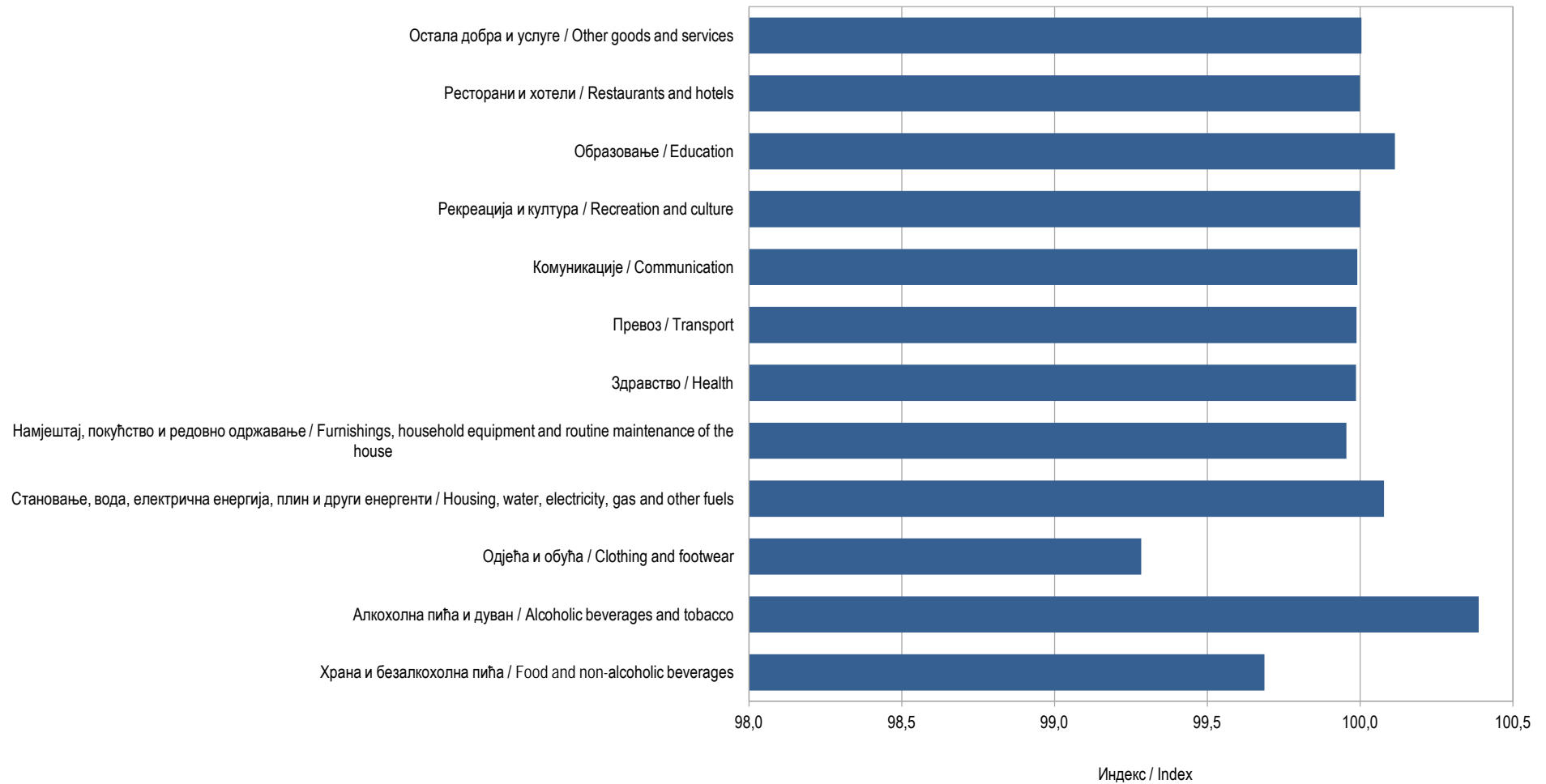
Шифра	Одјелјак	I	II	III	IV	V	VI	VII	VIII	IX	X	XI	XII	Год. просјек Yearly average	Code	Division
00	УКУПАН ИНДЕКС	107,3	107,4	107,5	106,3	106,2	106,2	105,2	104,8	104,8	105,6	105,5	105,3	106,0	00	TOTAL INDEX
01	Храна и безалкохолна пића	109,5	109,6	109,8	110,2	110,2	110,4	107,9	106,6	105,8	104,8	104,2	104,4	107,8	01	Food and non-alcoholic beverages
02	Алкохолна пића и дуван	123,3	123,3	123,6	123,8	124,1	124,4	124,4	124,3	124,3	124,6	124,7	124,2	124,1	02	Alcoholic beverages and tobacco
03	Одјећа и обућа	86,5	85,1	84,9	85,6	85,6	85,1	82,6	80,9	82,7	83,6	83,7	82,4	84,1	03	Clothing and footwear
04	Становање, вода, електрична енергија, плин и други енергенти	110,4	110,4	110,0	98,6	98,6	98,2	98,2	98,6	98,6	109,8	109,8	109,7	104,2	04	Housing, water, electricity, gas and other fuels
05	Намјештај, покућство и редовно одржавање	102,0	102,0	101,9	102,9	102,7	102,3	102,3	102,2	102,0	101,8	101,9	101,3	102,1	05	Furnishings, household equipment and routine maintenance of the house
06	Здравство	99,0	99,1	99,1	98,8	98,7	98,9	98,9	98,9	99,0	99,0	98,9	98,9	98,9	06	Health
07	Превоз	112,7	113,8	113,6	112,9	112,2	112,3	112,3	112,6	114,0	113,3	113,0	112,8	113,0	07	Transport
08	Комуникације	115,0	114,9	115,0	115,0	114,9	114,9	114,9	114,9	114,9	114,8	114,8	114,8	114,9	08	Communication
09	Рекреација и култура	100,5	100,5	101,0	101,0	100,9	101,0	101,2	100,9	100,3	100,3	100,2	100,0	100,6	09	Recreation and culture
10	Образовање	100,7	101,3	101,3	101,3	101,3	101,3	101,3	101,3	102,0	102,0	102,0	102,0	101,5	10	Education
11	Ресторани и хотели	100,9	100,8	100,9	100,9	100,9	100,9	100,9	100,9	100,9	100,9	100,9	100,9	100,9	11	Restaurants and hotels
12	Остала добра и услуге	100,5	100,0	100,6	100,3	99,9	99,7	99,9	100,5	100,0	100,1	100,6	100,3	100,2	12	Other goods and services



Графикон 3.1. Индекси потрошачких цијена за 2013. годину, по главним одјелцима потрошње (Ø 2010=100)
Graph 3.1. Consumer Price Indices for 2013 by main divisions of consumption (Ø 2010=100)

3.2. ИНДЕКСИ ПОТРОШАЧКИХ ЦИЈЕНА ЗА 2013. ГОДИНУ, ПО ГЛАВНИМ ОДЈЕЉЦИМА ПОТРОШЊЕ (претходни мјесец=100)
CONSUMER PRICE INDICES FOR 2013 BY MAIN DIVISIONS OF CONSUMPTION (previous month=100)

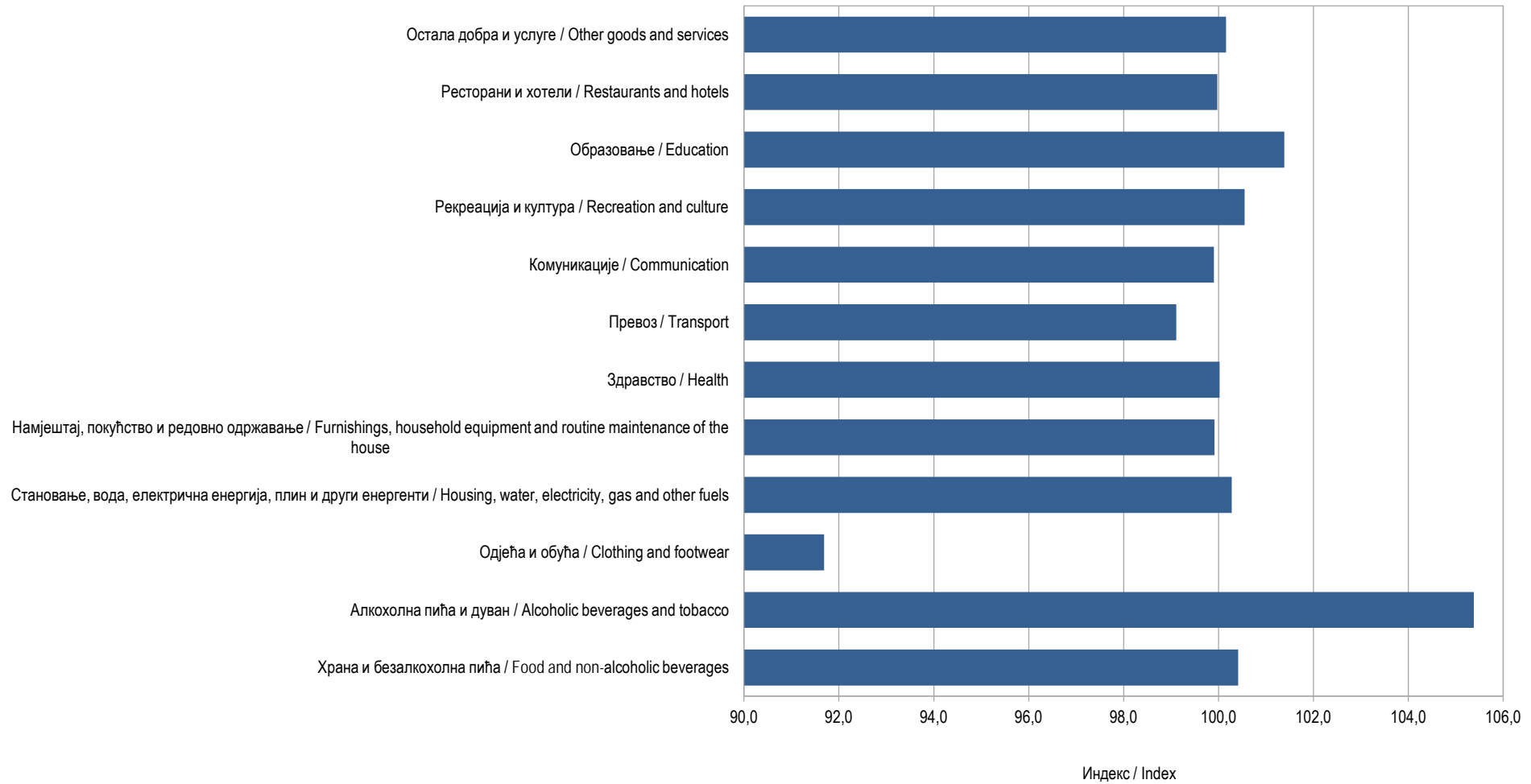
Шифра	Одјелјак	I	II	III	IV	V	VI	VII	VIII	IX	X	XI	XII	Год. просјек Yearly average	Code	Division
00	УКУПАН ИНДЕКС	100,4	100,1	100,1	98,9	99,9	100,0	99,1	99,6	100,0	100,8	99,8	99,8	99,9	00	TOTAL INDEX
01	Храна и безалкохолна пића	101,0	100,1	100,2	100,3	100,1	100,2	97,7	98,8	99,3	99,1	99,5	100,1	99,7	01	Food and non-alcoholic beverages
02	Алкохолна пића и дуван	103,9	100,0	100,3	100,1	100,2	100,2	100,1	99,9	100,0	100,2	100,1	99,6	100,4	02	Alcoholic beverages and tobacco
03	Одјећа и обућа	96,1	98,4	99,7	100,8	100,0	99,5	97,1	98,0	102,2	101,1	100,2	98,3	99,3	03	Clothing and footwear
04	Становање, вода, електрична енергија, плин и други енергенти	100,4	100,0	99,6	89,7	100,0	99,6	100,0	100,4	100,0	111,3	100,0	99,9	100,1	04	Housing, water, electricity, gas and other fuels
05	Намјештај, покућство и редовно одржавање	100,2	100,0	99,9	101,0	99,8	99,6	100,0	99,9	99,8	99,8	100,1	99,4	100,0	05	Furnishings, household equipment and routine maintenance of the house
06	Здравство	100,0	100,0	100,0	99,7	99,9	100,2	99,9	100,0	100,2	100,0	99,9	100,1	100,0	06	Health
07	Превоз	99,8	101,0	99,9	99,4	99,3	100,1	100,0	100,3	101,2	99,4	99,7	99,8	100,0	07	Transport
08	Комуникације	100,0	100,0	100,0	100,0	100,0	100,0	100,0	100,0	100,0	100,0	100,0	100,0	100,0	08	Communication
09	Рекреација и култура	100,5	100,0	100,5	99,9	100,0	100,0	100,2	99,7	99,4	100,0	100,0	99,8	100,0	09	Recreation and culture
10	Образовање	100,0	100,6	100,0	100,0	100,0	100,0	100,0	100,0	100,8	100,0	100,0	100,0	100,1	10	Education
11	Ресторани и хотели	99,9	100,0	100,1	100,0	100,0	100,0	100,0	100,0	100,0	100,0	100,0	100,0	100,0	11	Restaurants and hotels
12	Остала добра и услуге	100,3	99,5	100,5	99,7	99,7	99,8	100,3	100,6	99,5	100,1	100,5	99,7	100,0	12	Other goods and services



Графикон 3.2. Индекси потрошачких цијена за 2013. годину, по главним одјељцима потрошње (претходни мјесец=100)
Graph 3.2. Consumer Price Indices for 2013 by main divisions of consumption (previous month=100)

3.3. ИНДЕКСИ ПОТРОШАЧКИХ ЦИЈЕНА ЗА 2013. ГОДИНУ, ПО ГЛАВНИМ ОДЈЕЉЦИМА ПОТРОШЊЕ (исти мјесец претходне године=100)
CONSUMER PRICE INDICES FOR 2013 BY MAIN DIVISIONS OF CONSUMPTION (the same month of previous year=100)

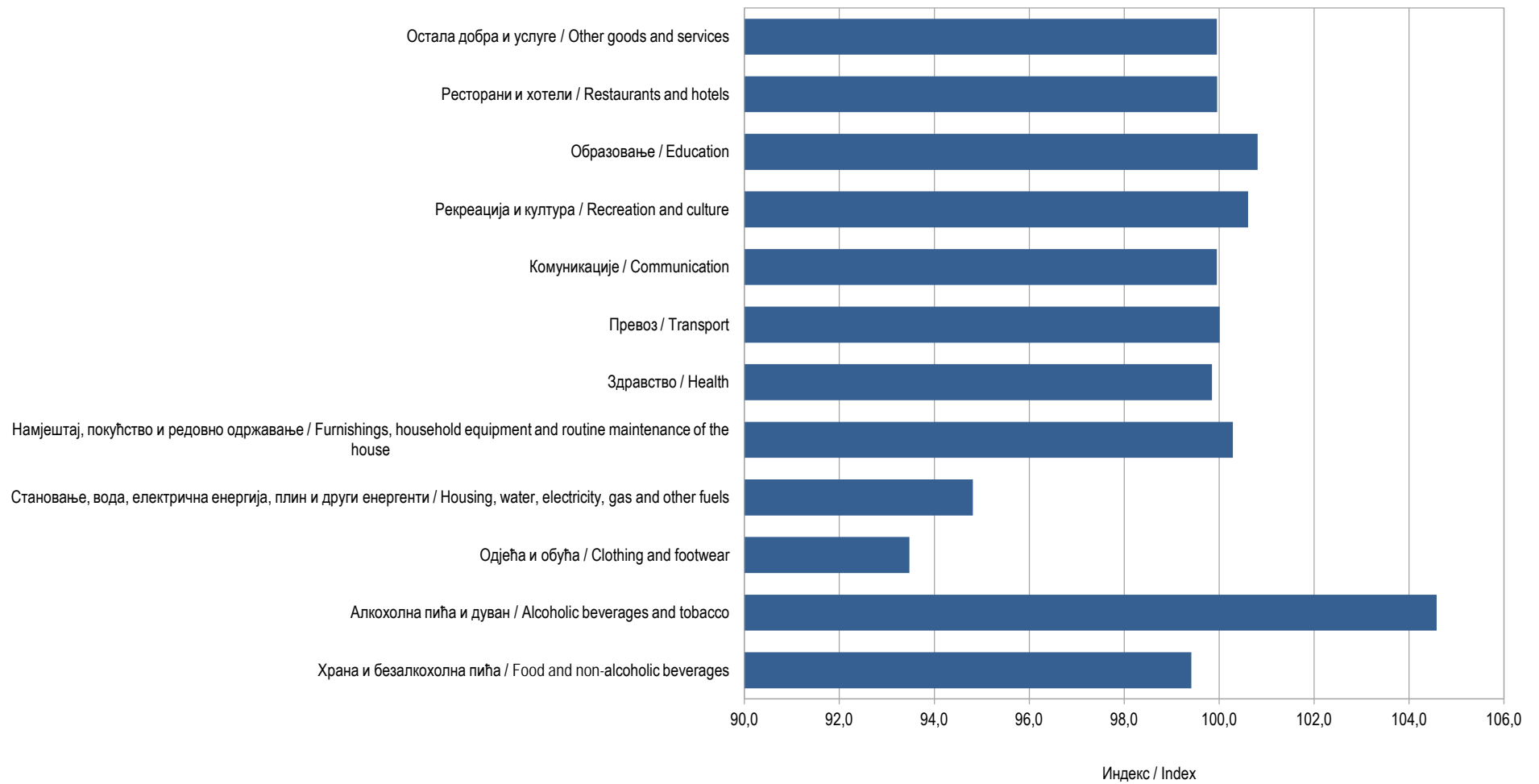
Шифра	Одјељак	I	II	III	IV	V	VI	VII	VIII	IX	X	XI	XII	Год. просјек Yearly average	Code	Division
00	УКУПАН ИНДЕКС	101,5	100,9	100,4	100,3	100,3	101,0	100,6	99,8	99,0	98,7	98,7	98,5	100,0	00	TOTAL INDEX
01	Храна и безалкохолна пића	103,1	102,0	101,6	101,9	101,9	103,1	101,8	101,0	98,7	97,1	96,5	96,3	100,4	01	Food and non-alcoholic beverages
02	Алкохолна пића и дуван	105,6	105,4	106,1	105,5	105,9	106,0	105,5	105,2	105,0	105,0	104,9	104,7	105,4	02	Alcoholic beverages and tobacco
03	Одјећа и обућа	92,1	90,9	91,6	92,9	93,2	93,0	90,5	88,8	90,9	92,2	92,5	91,6	91,7	03	Clothing and footwear
04	Становање, вода, електрична енергија, плин и други енергенти	101,1	100,8	100,6	100,0	100,0	100,0	100,1	100,2	100,2	100,5	100,0	99,8	100,3	04	Housing, water, electricity, gas and other fuels
05	Намјештај, покућство и редовно одржавање	99,8	99,7	99,5	100,5	100,4	99,8	100,0	100,2	99,8	99,7	100,2	99,5	99,9	05	Furnishings, household equipment and routine maintenance of the house
06	Здравство	100,4	100,4	100,4	99,9	99,7	99,9	99,8	100,0	100,1	100,0	99,8	99,8	100,0	06	Health
07	Превоз	101,9	101,5	98,7	97,2	97,5	99,8	100,5	97,7	96,9	98,2	99,6	99,8	99,1	07	Transport
08	Комуникације	99,9	99,9	99,9	99,9	99,9	99,9	99,9	99,9	99,9	99,9	99,9	99,9	99,9	08	Communication
09	Рекреација и култура	100,8	100,8	100,9	100,8	100,8	100,8	100,7	100,4	100,2	100,2	100,1	100,0	100,5	09	Recreation and culture
10	Образовање	100,9	101,5	101,5	101,5	101,5	101,5	101,5	101,5	101,4	101,4	101,4	101,4	101,4	10	Education
11	Ресторани и хотели	99,9	99,9	99,9	100,0	100,0	100,0	99,9	99,9	100,0	100,0	100,0	100,0	100,0	11	Restaurants and hotels
12	Остала добра и услуге	101,1	100,5	100,6	100,3	100,0	99,6	99,7	100,2	99,8	99,7	100,3	100,0	100,2	12	Other goods and services



Графикон 3.3. Индекси потрошачких цијена за 2013. годину, по главним одјелјцима потрошње (исти мјесец претходне године=100)
 Graf 3.3. Consumer Price Indices for 2013 by main divisions of consumption (the same month of previous year=100)

3.4. ИНДЕКСИ ПОТРОШАЧКИХ ЦИЈЕНА ЗА 2012. ГОДИНУ, ПО ГЛАВНИМ ОДЈЕЉЦИМА ПОТРОШЊЕ (децембар претходне године=100)
CONSUMER PRICE INDICES FOR 2012 BY MAIN DIVISIONS OF CONSUMPTION (December of previous year=100)

Шифра	Одјељак	I	II	III	IV	V	VI	VII	VIII	IX	X	XI	XII	Год. просјек Yearly average	Code	Division
00	УКУПАН ИНДЕКС	100,4	100,5	100,6	99,5	99,4	99,4	98,5	98,1	98,1	98,9	98,7	98,5	99,2	00	TOTAL INDEX
01	Храна и безалкохолна пића	101,0	101,1	101,3	101,6	101,7	101,9	99,5	98,3	97,6	96,7	96,2	96,3	99,4	01	Food and non-alcoholic beverages
02	Алкохолна пића и дуван	103,9	103,9	104,2	104,3	104,6	104,8	104,9	104,8	104,8	105,0	105,1	104,7	104,6	02	Alcoholic beverages and tobacco
03	Одјећа и обућа	96,1	94,6	94,4	95,1	95,2	94,6	91,9	90,0	92,0	93,0	93,1	91,6	93,5	03	Clothing and footwear
04	Становање, вода, електрична енергија, плин и други енергенти	100,4	100,4	100,0	89,7	89,7	89,3	89,3	89,7	89,7	99,9	99,9	99,8	94,8	04	Housing, water, electricity, gas and other fuels
05	Намјештај, покућство и редовно одржавање	100,2	100,2	100,1	101,1	100,9	100,5	100,5	100,4	100,1	99,9	100,0	99,5	100,3	05	Furnishings, household equipment and routine maintenance of the house
06	Здравство	100,0	100,0	100,0	99,7	99,6	99,9	99,8	99,8	99,9	99,9	99,8	99,8	99,8	06	Health
07	Превоз	99,8	100,7	100,6	100,0	99,3	99,4	99,4	99,7	100,9	100,3	100,1	99,8	100,0	07	Transport
08	Комуникације	100,0	100,0	100,0	100,0	100,0	100,0	100,0	99,9	99,9	99,9	99,9	99,9	100,0	08	Communication
09	Рекреација и култура	100,5	100,5	101,0	100,9	100,9	100,9	101,1	100,8	100,3	100,2	100,2	100,0	100,6	09	Recreation and culture
10	Образовање	100,0	100,6	100,6	100,6	100,6	100,6	100,6	100,6	101,4	101,4	101,4	101,4	100,8	10	Education
11	Ресторани и хотели	99,9	99,9	100,0	100,0	100,0	100,0	100,0	100,0	100,0	100,0	100,0	100,0	100,0	11	Restaurants and hotels
12	Остала добра и услуге	100,3	99,8	100,3	100,0	99,7	99,4	99,7	100,3	99,8	99,8	100,4	100,0	100,0	12	Other goods and services



Графикон 3.4. Индекс потрошачких цијена за 2013. годину, по главним одјељцима потрошње (децембар претходне године=100)
Graph 3.4. Monthly Consumer Price Indices overview for 2013 (December of previous year=100)

4. ИНДЕКСИ ПОТРОШАЧКИХ ЦИЈЕНА ПО ГЛАВНИМ КЛАСАМА ПОТРОШЊЕ
CONSUMER PRICE INDICES BY MAIN CLASSES OF CONSUMPTION4.1. ИНДЕКСИ ПОТРОШАЧКИХ ЦИЈЕНА ЗА 2013. ГОДИНУ, ПО ГЛАВНИМ КЛАСАМА ПОТРОШЊЕ (Ø 2010=100)
CONSUMER PRICE INDICES FOR 2013 BY MAIN CLASSES OF CONSUMPTION (Ø 2010=100)

	I	II	III	IV	V	VI	VII	VIII	IX	X	XI	XII	
УКУПАН ИНДЕКС	107,3	107,4	107,5	106,3	106,2	106,2	105,2	104,8	104,8	105,6	105,5	105,3	TOTAL INDEX
Хљоб и житарице	110,7	110,9	110,9	110,9	111,0	111,3	110,7	110,3	109,7	108,5	108,1	107,4	Bread and cereals
Месо	102,7	103,0	103,0	103,3	102,3	102,1	101,4	102,2	103,2	102,3	102,2	102,2	Meat
Риба	105,4	104,2	104,2	104,4	104,7	105,4	104,2	104,7	104,0	105,0	105,8	105,1	Fish
Млијеко, сир, јаја	109,7	109,0	109,5	109,1	109,1	110,0	109,8	110,5	109,7	109,1	108,9	108,3	Milk, cheese, eggs
Уља и масноће	126,6	126,0	124,4	119,1	115,5	113,4	108,9	110,3	110,7	106,6	102,6	102,1	Oils and fats
Воће	107,6	109,2	111,3	115,5	119,0	123,6	123,1	115,2	107,5	98,8	91,4	88,7	Fruit
Поврће	121,5	121,7	123,9	127,7	130,9	127,9	101,6	91,8	90,9	97,4	101,6	110,8	Vegetables
Шећер, цем, мед, чоколада и др. слаткиши	113,6	112,2	111,2	110,6	109,7	108,8	108,7	108,3	107,8	106,6	107,1	106,7	Sugar, jam, honey, chocolate and confectionery
Остали прехрамбени производи	106,5	106,6	107,1	106,4	106,4	106,4	107,1	105,9	106,4	105,8	106,4	106,9	Other food products
Безалкохолна пића(кафа, чај, какао)	108,7	110,2	110,0	110,1	110,3	110,8	111,1	110,6	108,9	107,6	105,8	104,7	Non-alcoholic beverages(coffee,tea...
Минерална вода, безалкохолна пића, воћни и сокови базирани на поврћу	104,9	105,8	105,4	105,2	104,4	104,6	104,8	104,4	104,8	104,9	104,6	103,8	Mineral water, soft drinks, fruit and vegetable juice
Алкохолна пића	99,5	99,7	99,2	99,1	99,8	99,9	98,4	98,7	98,3	99,6	99,8	99,3	Alcoholic beverages
Вино	102,2	103,7	102,8	104,4	103,4	103,4	103,1	103,6	103,6	102,1	103,4	101,2	Wine
Пиво	104,1	103,7	104,1	104,2	105,5	106,6	106,2	104,9	104,9	106,1	106,3	105,0	Beer
Дуван	135,9	135,9	136,4	136,4	136,4	136,4	136,9	137,1	137,1	137,1	137,1	137,1	Tobacco
Материјал за одјећу	100,5	100,5	100,5	100,5	101,0	101,1	99,8	99,7	100,2	99,2	100,0	100,2	Clothing materials
Одјећа	87,7	86,3	86,2	87,3	87,2	87,0	85,4	82,7	84,9	86,0	86,1	85,0	Garments
Остали одјевни предмети и додаци одјећи	102,3	102,5	102,5	102,5	102,8	102,8	102,8	102,5	102,5	102,5	102,5	102,4	Other articles of clothing and clothing accessories
Чишћење, поправкак и изнајмљивање одјеће	97,1	97,1	97,1	97,1	97,1	97,1	97,1	97,1	97,1	97,1	97,1	97,1	Cleaning, repair and hire of clothing
Обућа	81,5	79,9	79,4	79,5	79,7	78,6	73,9	73,9	75,3	75,9	76,1	73,8	Footwear
Поправак и изнајмљивање обуће	100,7	100,7	100,7	100,7	100,7	100,7	100,7	100,7	100,7	100,7	100,7	100,7	Repair and hire of footwear
Ренте станара	100,0	100,0	100,0	100,0	100,0	100,0	100,0	100,0	100,0	100,0	100,0	100,0	Actual rentals for housing
Материјал за одржавање и поправкак стамбене јединице	101,9	102,1	102,1	102,0	102,0	102,3	102,2	102,1	102,1	102,2	102,2	102,3	Materials for the maintenance and repair of the dwelling

4.1. ИНДЕКСИ ПОТРОШАЧКИХ ЦИЈЕНА ЗА 2013. ГОДИНУ, ПО ГЛАВНИМ КЛАСАМА ПОТРОШЊЕ (Ø 2010=100) – наставак
CONSUMER PRICE INDICES FOR 2013 BY MAIN CLASSES OF CONSUMPTION (Ø 2010=100) – continued

	I	II	III	IV	V	VI	VII	VIII	IX	X	XI	XII	
Услуге одржавања и поправак стамбене јединице	99,6	100,3	100,3	100,3	100,3	101,4	101,4	101,4	101,4	101,4	101,4	101,4	Services for the maintenance and repair of the dwelling
Снабдијевање водом	140,7	140,7	140,7	140,7	140,7	140,7	140,7	140,7	140,7	140,7	140,7	140,7	Water supply
Одвоз смећа	105,9	105,9	105,9	105,9	105,9	105,9	105,9	105,9	105,9	105,9	105,9	105,9	Refuse collection
Остале услуге везане за стамбене јединице	100,0	100,0	100,0	100,0	100,0	100,0	100,0	100,0	100,0	100,0	100,0	100,0	Other services relation to the dwelling
Електрична енергија	113,1	113,1	113,1	86,9	86,9	86,9	86,9	86,9	86,9	113,1	113,1	113,1	Electricity
Плин	129,5	126,8	126,4	125,3	121,5	121,5	119,8	119,8	123,7	122,4	123,1	124,4	Gas
Течна горива	123,9	122,9	121,8	120,0	117,8	118,8	119,7	120,5	122,7	122,6	122,6	122,6	Liquid fuels
Чврста горива	104,6	104,6	103,1	100,6	100,6	99,0	99,0	100,6	100,6	101,7	101,7	101,2	Solid fuels
Топлотна енергија	120,5	120,5	120,5	120,5	120,5	120,5	120,5	120,5	120,5	125,2	125,2	125,2	Heat energy
Намјештај и опрема за кућу	99,8	99,9	99,8	100,1	100,3	100,3	99,9	100,1	100,1	99,8	100,0	99,6	Furniture and furnishings
Теписи и др. подне простирке	101,0	101,0	101,0	101,0	101,0	101,1	101,2	101,2	101,2	101,2	101,2	101,2	Carpets and other floor coverings
Текстилни производи за домаћинство	102,5	102,6	102,5	102,9	102,8	102,6	102,5	102,5	102,0	101,8	101,9	101,6	Household textiles
Већи апарати за домаћинство (електрични или не)	98,6	98,6	98,7	98,5	98,8	98,8	98,8	98,9	98,9	99,0	98,1	98,0	Major household appliances whether electric or not
Мањи електрични апарати за домаћинство	102,2	101,9	101,7	101,8	101,4	101,4	102,0	102,0	102,0	102,6	102,6	102,6	Small electric household appliances
Поправка апарата за домаћинство	100,0	100,0	100,0	100,0	100,0	100,0	100,0	100,0	100,0	100,0	100,0	100,0	Repair of household appliances
Стаклено и столно посуђе и др. прибор за домаћинство	100,4	100,7	100,7	100,3	100,4	100,3	99,9	99,6	100,1	100,1	100,3	100,9	Glassware, tableware and household utensils
Већи алати и опрема за кућу и врт	100,4	100,4	101,8	100,9	101,3	101,3	101,3	100,1	100,1	100,1	100,1	100,1	Major tools and equipment for house and garden
Мали апарати и разни додаци	106,7	106,7	106,7	107,0	107,1	106,3	106,8	106,8	106,8	107,1	107,1	107,1	Small tools and miscellaneous accessories
Производи за чишћење и одржавање куће	103,3	103,3	103,0	105,5	104,8	103,9	103,9	103,6	103,0	102,5	102,9	101,5	Non-durable household goods
Фармацеутски производи	98,1	98,2	98,2	97,7	97,6	97,7	97,5	97,5	97,8	97,7	97,5	97,6	Pharmaceutical products
Остали медицински производи	107,8	107,7	108,0	108,2	107,9	107,9	108,2	108,4	108,8	109,0	108,7	108,9	Other medical products
Терапеутски прибор и помагала	99,5	99,5	99,4	99,5	99,5	99,5	100,0	100,0	99,9	99,9	99,9	99,6	Therapeutic appliances and equipment
Медицинске услуге	100,0	100,0	100,0	100,0	100,0	101,7	101,7	101,7	101,7	101,7	101,7	101,7	Medical services
Стоматолошке услуге	100,0	100,0	100,0	100,0	100,0	100,0	100,0	100,0	100,0	100,0	100,0	100,0	Dental services

4.1. ИНДЕКСИ ПОТРОШАЧКИХ ЦИЈЕНА ЗА 2013. ГОДИНУ, ПО ГЛАВНИМ КЛАСАМА ПОТРОШЊЕ (Ø 2010=100) – наставак
CONSUMER PRICE INDICES FOR 2013 BY MAIN CLASSES OF CONSUMPTION (Ø 2010=100) – continued

	I	II	III	IV	V	VI	VII	VIII	IX	X	XI	XII	
Услуге медицинске анализе лабораторија и ултразвучних центара	100,0	100,0	100,0	100,0	100,0	100,0	100,0	100,0	100,0	100,0	100,0	100,0	Paramedical services
Болничке услуге	100,0	100,0	100,0	100,0	100,0	100,0	100,0	100,0	100,0	100,0	100,0	100,0	Hospital service
Аутомобили	99,4	99,7	99,7	99,7	99,7	99,8	99,8	99,8	99,8	99,8	99,8	99,9	Motor cars
Мотоцикли	100,0	100,0	100,0	100,0	100,0	100,0	100,0	100,0	100,0	100,0	100,0	100,0	Motor cycles
Бицикли	103,1	103,1	103,6	103,1	103,8	104,3	104,0	104,5	104,5	104,5	104,5	104,0	Bicycles
Резервни дијелови и прибор за аутомобиле	106,0	106,0	107,9	107,9	108,2	108,2	107,6	108,2	106,8	106,2	106,5	105,8	Spare parts and accessories
Горива и мазива	121,9	124,0	123,5	122,1	120,6	120,7	120,8	121,3	124,3	123,1	122,5	122,0	Fuels and lubricants
Одржавање и поправак моторних возила	104,0	104,0	104,0	104,0	104,0	104,0	104,0	104,0	104,0	104,0	104,0	104,0	Maintenance and repair of personal transport equipment
Остале услуге везане за моторна возила	90,0	90,0	90,0	89,6	89,6	89,3	89,3	89,3	88,8	88,8	88,8	88,5	Other services in respect of personal transport equipment
Превоз жељезницом	100,0	100,0	100,0	100,0	100,0	100,0	100,0	100,0	100,0	100,0	100,0	100,0	Passenger transport by railway
Цестовни превоз	109,2	109,2	109,2	109,2	109,2	109,2	109,2	109,2	109,2	109,2	109,2	109,2	Passenger transport by road
Превоз авионом	91,7	95,9	95,8	105,3	103,4	108,0	107,8	109,8	95,8	105,2	101,5	106,3	Passenger transport by air
Поштанске услуге	105,9	105,9	105,9	105,9	105,9	105,9	105,9	105,9	105,9	105,9	105,9	105,9	Postal services
Телефонски и телефакс уређаји	84,2	82,6	84,2	84,1	82,5	82,3	81,5	81,0	80,2	78,5	77,3	77,4	Telephone and telefax equipment
Телефонске и телефакс услуге	115,9	115,9	115,9	115,9	115,9	115,9	115,9	115,9	115,9	115,9	115,9	115,9	Telephone and telefax services
Опрема за пријем, снимање и репродукцију звука и слике	91,3	91,2	91,0	91,5	90,1	89,7	89,3	89,3	89,0	88,9	87,7	87,9	Equipment for the reception, recording and reproduction of sound
Фотографска и кинематографска опрема и оптички инструменти	89,1	88,8	88,6	88,6	92,8	92,8	92,4	92,4	92,0	92,0	91,4	91,4	Photographic and cinematographic equipment and optical instruments
Опрема за обраду података	92,4	92,4	91,7	91,7	91,9	91,9	91,3	91,0	91,0	90,1	90,0	89,6	Information processing equipment
Медији за снимање	91,0	91,0	90,0	90,2	90,9	91,1	91,5	91,4	91,7	91,4	90,5	90,9	Recording media
Поправак аудио визуелне, фотографске опреме и опреме за обраду података	100,0	100,0	100,0	100,0	100,0	100,0	100,0	100,0	100,0	100,0	100,0	100,0	Repair of audio-visual, photographic and information processing equipment
Већа трајна добра за рекреацију у затвореном, укључујући и музичке инструменте	100,7	100,7	100,7	100,8	100,8	100,8	100,8	100,8	100,8	100,8	100,8	100,8	Major durables for indoor recreation, including music instruments
Игре, играчке и хобији	99,8	99,8	99,8	99,8	100,5	100,5	100,5	100,6	100,6	101,0	101,0	101,2	Games, toys and hobbies

4.1. ИНДЕКСИ ПОТРОШАЧКИХ ЦИЈЕНА ЗА 2013. ГОДИНУ, ПО ГЛАВНИМ КЛАСАМА ПОТРОШЊЕ (Ø 2010=100) – наставак
CONSUMER PRICE INDICES FOR 2013 BY MAIN CLASSES OF CONSUMPTION (Ø 2010=100) – continued

	I	II	III	IV	V	VI	VII	VIII	IX	X	XI	XII	
Опрема за спорт, камповање и рекреацију на отвореном	91,5	89,2	89,2	89,2	87,4	88,6	86,7	86,6	86,6	85,2	85,4	86,0	Equipment for sport, camping and open-air recreation
Вртови, билјке и цвијеће	104,8	105,3	105,6	104,1	104,1	104,9	104,7	104,4	104,6	104,6	104,6	104,1	Gardens, plants and flowers
Кућни љубимци и др. производи за кућне љубимце	105,7	106,9	106,9	107,5	107,5	107,7	107,7	107,5	108,3	108,3	108,2	107,7	Pets and related products
Ветеринарске и остале услуге везане за кућне љубимце	100,0	101,6	101,6	101,6	101,6	101,6	101,6	101,6	101,6	103,3	103,3	103,3	Veterinary and other services for pets
Услуге за рекреацију и спорт	92,6	92,6	92,6	92,6	92,6	92,6	92,6	84,7	84,7	84,7	84,7	84,7	Recreational and sporting services
Услуге културе	104,0	104,0	106,2	106,2	105,9	105,9	105,9	105,9	105,9	105,9	105,9	105,9	Cultural services
Књиге	99,7	99,7	99,7	99,7	99,7	99,7	99,7	99,7	99,7	99,7	99,7	98,9	Books
Новине и часописи	102,9	102,9	102,9	102,9	102,9	102,9	102,9	102,9	102,9	102,9	102,9	102,9	Newspapers and periodicals
Остали штампани материјал	100,0	100,0	100,0	100,0	100,0	100,0	100,0	100,0	100,0	100,0	100,0	100,0	Miscellaneous printed matter
Материјал и прибор за цртање	103,2	103,6	103,6	104,1	104,3	104,3	104,2	104,2	104,2	104,5	104,3	104,2	Stationery and drawing materials
Путни аранжмани	93,2	91,7	91,6	91,6	92,6	92,2	97,3	98,2	86,3	85,7	86,1	86,1	Package holidays
Предшколско и основно образовање	103,2	106,4	106,4	106,4	106,4	106,4	106,4	106,4	109,8	109,8	109,8	109,8	Pre-primary and primary education
Високо-школско и универзитетско образовање	100,0	100,0	100,0	100,0	100,0	100,0	100,0	100,0	100,0	100,0	100,0	100,0	Tertiary education
Образовање које се не дефинише према нивоу	100,3	100,3	100,3	100,3	100,3	100,3	100,3	100,3	101,0	101,0	101,0	101,0	Education not definable by level
Ресторани, кафићи, барови	100,6	100,6	100,7	100,7	100,7	100,7	100,7	100,7	100,7	100,8	100,8	100,8	Restaurants, cafés, and the like
Кантине	100,0	100,0	100,0	100,0	100,0	100,0	100,0	100,0	100,0	100,0	100,0	100,0	Canteens
Услуге смјештаја	101,8	101,6	101,6	101,6	101,6	101,6	101,6	101,5	101,5	101,5	101,5	101,5	Accommodation services
Услуге личне хигијене	100,3	100,3	100,3	100,3	100,3	100,3	100,3	100,3	100,3	100,3	100,3	100,3	Hairdressing salons and personal grooming establishments
Електрични уређаји и справе за личну хигијену	100,7	100,7	100,7	100,6	100,5	99,5	99,5	99,6	100,4	100,4	100,8	100,8	Electrical appliances for personal care
Остали уређаји, справе и производи за личну хигијену	100,2	99,2	100,2	99,7	99,0	98,6	99,1	100,2	99,1	99,2	100,3	99,7	Other appliances, articles and products for personal care
Накит и сатови	111,9	112,0	112,1	112,1	111,4	110,5	110,5	110,8	110,8	110,8	110,8	110,5	Jewellery, clocks and watches
Остали лични предмети	99,4	99,4	99,3	99,7	99,9	99,9	98,7	99,6	99,6	99,6	99,7	98,0	Other personal effects
Осигурање у вези са становањем	100,0	100,0	100,0	100,0	100,0	100,0	100,0	100,0	100,0	100,0	100,0	100,0	Insurance connected with dwelling
Осигурање у вези са транспортом	100,0	100,0	100,0	100,0	100,0	100,0	100,0	100,0	100,0	100,0	100,0	100,0	Insurance connected with transport
Остале услуге	101,2	101,2	101,2	101,2	101,2	101,2	101,2	101,2	102,4	102,4	102,4	102,4	Other services

4.2. ИНДЕКСИ ПОТРОШАЧКИХ ЦИЈЕНА ЗА 2013. ГОДИНУ, ПО ГЛАВНИМ КЛАСАМА ПОТРОШЊЕ (претходни мјесец=100)
CONSUMER PRICE INDICES FOR 2013 BY MAIN CLASSES OF CONSUMPTION (previous month=100)

	I	II	III	IV	V	VI	VII	VIII	IX	X	XI	XII	
УКУПАН ИНДЕКС	100,4	100,1	100,1	98,9	99,9	100,0	99,1	99,6	100,0	100,8	99,8	99,8	TOTAL INDEX
Хљеб и житарице	100,2	100,2	100,0	100,0	100,1	100,3	99,5	99,6	99,5	98,8	99,7	99,3	Bread and cereals
Месо	100,1	100,3	100,0	100,3	99,0	99,9	99,3	100,8	101,0	99,1	99,9	99,9	Meat
Риба	102,0	98,9	100,0	100,2	100,3	100,7	98,8	100,5	99,3	101,0	100,8	99,3	Fish
Млијеко, сир, јаја	100,2	99,4	100,4	99,6	100,0	100,8	99,8	100,6	99,3	99,5	99,9	99,4	Milk, cheese, eggs
Уља и масноће	98,0	99,6	98,7	95,7	97,0	98,1	96,0	101,3	100,4	96,3	96,2	99,5	Oils and fats
Воће	101,7	101,4	101,9	103,8	103,0	103,9	99,6	93,6	93,2	91,9	92,5	97,1	Fruit
Поврће	111,9	100,2	101,8	103,1	102,5	97,7	79,4	90,3	99,0	107,2	104,3	109,0	Vegetables
Шећер, џем, мед, чоколада и др, слаткиши	99,0	98,7	99,1	99,5	99,2	99,1	99,9	99,6	99,5	98,9	100,5	99,5	Sugar, jam, honey, chocolate and confectionery
Остали прехранбени производи	99,8	100,1	100,5	99,4	100,0	100,0	100,7	98,9	100,4	99,5	100,6	100,4	Other food products
Безалкохолна пића	99,7	101,4	99,8	100,1	100,2	100,4	100,3	99,6	98,4	98,8	98,3	98,9	Non-alcoholic beverages
Минерална вода, безалкохолна пића, воћни и сокови базирани на поврћу	99,6	100,9	99,6	99,8	99,2	100,2	100,2	99,6	100,4	100,1	99,7	99,2	Mineral water, soft drinks, fruit and vegetable juice
Алкохолна пића	100,2	100,2	99,5	99,8	100,7	100,1	98,5	100,3	99,7	101,3	100,2	99,5	Alcoholic beverages
Вино	100,3	101,4	99,2	101,6	99,0	100,0	99,7	100,4	100,0	98,5	101,3	98,0	Wine
Пиво	99,9	99,6	100,5	100,1	101,3	101,0	99,6	98,7	100,0	101,1	100,2	98,7	Beer
Дуван	105,9	100,0	100,4	100,0	100,0	100,0	100,4	100,2	100,0	100,0	100,0	100,0	Tobacco
Материјал за одјећу	100,0	100,0	100,0	100,0	100,5	100,1	98,7	100,0	100,5	98,9	100,8	100,2	Clothing materials
Одјећа	96,2	98,4	99,9	101,3	99,9	99,7	98,2	96,8	102,6	101,3	100,1	98,8	Garments
Остали одјевни предмети и додаци одјећи	100,0	100,2	100,0	100,0	100,2	100,0	100,0	99,7	100,0	100,0	100,0	99,9	Other articles of clothing and clothing accessories
Чишћење, поправак и изнајмљивање одјеће	100,0	100,0	100,0	100,0	100,0	100,0	100,0	100,0	100,0	100,0	100,0	100,0	Cleaning, repair and hire of clothing
Обућа	95,1	98,1	99,4	100,0	100,3	98,7	94,0	100,0	101,9	100,8	100,3	96,9	Footwear
Поправак и изнајмљивање обуће	100,3	100,0	100,0	100,0	100,0	100,0	100,0	100,0	100,0	100,0	100,0	100,0	Repair and hire of footwear
Ренте станара	100,0	100,0	100,0	100,0	100,0	100,0	100,0	100,0	100,0	100,0	100,0	100,0	Actual rentals for housing
Материјал за одржавање и поправак стамбене јединице	100,1	100,2	100,0	100,0	99,9	100,3	100,0	99,9	99,9	100,1	100,0	100,1	Materials for the maintenance and repair of the dwelling
Услуге одржавања и поправки стамбене јединице	100,0	100,8	100,0	100,0	100,0	101,0	100,0	100,0	100,0	100,0	100,0	100,0	Services for the maintenance and repair of the dwelling
Снабдијевање водом	103,9	100,0	100,0	100,0	100,0	100,0	100,0	100,0	100,0	100,0	100,0	100,0	Water supply

4.2. ИНДЕКСИ ПОТРОШАЧКИХ ЦИЈЕНА ЗА 2013. ГОДИНУ, ПО ГЛАВНИМ КЛАСАМА ПОТРОШЊЕ (претходни мјесец=100) – наставак
CONSUMER PRICE INDICES FOR 2013 BY MAIN CLASSES OF CONSUMPTION (previous month=100) – continued

	I	II	III	IV	V	VI	VII	VIII	IX	X	XI	XII	
Одвоз смећа	102,7	100,0	100,0	100,0	100,0	100,0	100,0	100,0	100,0	100,0	100,0	100,0	Refuse collection
Остале услуге везане за стамбене јединице	100,0	100,0	100,0	100,0	100,0	100,0	100,0	100,0	100,0	100,0	100,0	100,0	Other services relation to the dwelling
Електрична енергија	100,0	100,0	100,0	76,8	100,0	100,0	100,0	100,0	100,0	130,2	100,0	100,0	Electricity
Плин	100,8	97,9	99,7	99,1	97,0	100,0	98,6	100,0	103,3	99,0	100,6	101,1	Gas
Течна горива	99,5	99,2	99,1	98,5	98,2	100,8	100,7	100,7	101,8	100,0	100,0	100,0	Liquid fuels
Чврста горива	100,0	100,0	98,6	97,7	100,0	98,4	100,0	101,7	100,0	101,0	100,0	99,5	Solid fuels
Топлотна енергија	100,0	100,0	100,0	100,0	100,0	100,0	100,0	100,0	100,0	103,9	100,0	100,0	Heat energy
Намјештај и опрема за кућу	100,0	100,1	99,9	100,3	100,2	100,0	99,6	100,2	100,0	99,8	100,1	99,6	Furniture and furnishings
Теписи и др, подне простирке	100,2	100,0	100,0	100,0	100,0	100,1	100,1	100,0	100,0	100,0	100,0	100,0	Carpets and other floor coverings
Текстилни производи за домаћинство	100,2	100,1	99,8	100,4	100,0	99,8	99,9	100,0	99,6	99,7	100,1	99,7	Household textiles
Већи апарати за домаћинство (електрични или не)	100,3	100,0	100,1	99,8	100,3	100,0	100,0	100,1	100,0	100,1	99,1	99,9	Major household appliances whether electric or not
Мањи електрични апарати за домаћинство	100,0	99,7	99,8	100,1	99,6	100,0	100,6	100,0	100,0	100,6	100,0	100,0	Small electric household appliances
Поправак апарата за домаћинство	100,0	100,0	100,0	100,0	100,0	100,0	100,0	100,0	100,0	100,0	100,0	100,0	Repair of household appliances
Стаклено и столно посуђе и др, прибор за домаћинство	100,1	100,2	100,0	99,7	100,0	99,9	99,6	99,6	100,5	100,0	100,1	100,6	Glassware, tableware and household utensils
Већи алати и опрема за кућу и врт	100,0	100,0	101,4	99,1	100,4	100,0	100,0	98,9	100,0	100,0	100,0	100,0	Major tools and equipment for house and garden
Мали апарати и разни додаци	101,3	100,0	100,0	100,3	100,1	99,2	100,5	100,0	100,0	100,2	100,0	100,0	Small tools and miscellaneous accessories
Производи за чишћење и одржавање куће	100,0	100,0	99,8	102,4	99,4	99,1	100,0	99,7	99,4	99,5	100,4	98,7	Non-durable household goods
Фармацеутски производи	99,9	100,1	100,1	99,4	99,9	100,1	99,9	100,0	100,3	100,0	99,8	100,1	Pharmaceutical products
Остали медицински производи	100,2	99,9	100,2	100,3	99,7	100,0	100,2	100,2	100,4	100,2	99,7	100,2	Other medical products
Терапеутски прибор и помагала	100,0	100,0	99,9	100,1	100,0	100,0	100,5	100,0	99,8	100,0	100,0	99,7	Therapeutic appliances and equipment
Медицинске услуге	100,0	100,0	100,0	100,0	100,0	101,7	100,0	100,0	100,0	100,0	100,0	100,0	Medical services
Стоматолошке услуге	100,0	100,0	100,0	100,0	100,0	100,0	100,0	100,0	100,0	100,0	100,0	100,0	Dental services
Услуге медицинске анализе лабораторија и ултразвучних центара	100,0	100,0	100,0	100,0	100,0	100,0	100,0	100,0	100,0	100,0	100,0	100,0	Paramedical services
Болничке услуге	100,0	100,0	100,0	100,0	100,0	100,0	100,0	100,0	100,0	100,0	100,0	100,0	Hospital service
Аутомобили	99,3	100,3	100,0	100,0	100,0	100,1	100,0	100,0	100,0	100,0	100,0	100,1	Motor cars

4.2. ИНДЕКСИ ПОТРОШАЧКИХ ЦИЈЕНА ЗА 2013. ГОДИНУ, ПО ГЛАВНИМ КЛАСАМА ПОТРОШЊЕ (претходни мјесец=100)– наставак
CONSUMER PRICE INDICES FOR 2013 BY MAIN CLASSES OF CONSUMPTION (previous month=100) – continued

	I	II	III	IV	V	VI	VII	VIII	IX	X	XI	XII	
Мотоцикли	100,0	100,0	100,0	100,0	100,0	100,0	100,0	100,0	100,0	100,0	100,0	100,0	Motor cycles
Бицикли	100,0	100,0	100,4	99,6	100,6	100,5	99,8	100,5	100,0	100,0	100,0	99,5	Bicycles
Резервни дијелови и прибор за аутомобиле	100,1	100,0	101,8	100,0	100,3	100,0	99,5	100,5	98,7	99,4	100,4	99,3	Spare parts and accessories
Горива и мазива	99,8	101,7	99,6	98,9	98,8	100,1	100,1	100,4	102,5	99,0	99,5	99,6	Fuels and lubricants
Одржавање и поправка моторних возила	100,0	100,0	100,0	100,0	100,0	100,0	100,0	100,0	100,0	100,0	100,0	100,0	Maintenance and repair of personal transport equipment
Остале услуге везане за моторна возила	100,0	100,0	100,0	99,6	100,0	99,6	100,0	100,0	99,5	100,0	100,0	99,6	Other services in respect of personal transport equipment
Превоз жељезницом	100,0	100,0	100,0	100,0	100,0	100,0	100,0	100,0	100,0	100,0	100,0	100,0	Passenger transport by railway
Цестовни превоз	100,0	100,0	100,0	100,0	100,0	100,0	100,0	100,0	100,0	100,0	100,0	100,0	Passenger transport by road
Превоз авионом	95,5	104,6	99,9	110,0	98,2	104,4	99,8	101,9	87,2	109,9	96,5	104,6	Passenger transport by air
Поштанске услуге	100,0	100,0	100,0	100,0	100,0	100,0	100,0	100,0	100,0	100,0	100,0	100,0	Postal services
Телефонски и телефакс уређаји	100,5	98,1	101,9	99,9	98,1	99,8	99,0	99,4	99,0	97,8	98,5	100,2	Telephone and telefax equipment
Телефонске и телефакс услуге	100,0	100,0	100,0	100,0	100,0	100,0	100,0	100,0	100,0	100,0	100,0	100,0	Telephone and telefax services
Опрема за пријем, снимање и репродукцију звука и слике	99,7	99,9	99,8	100,5	98,5	99,6	99,5	100,0	99,7	99,9	98,7	100,1	Equipment for the reception, recording and reproduction of sound and picture
Фотографска и кинематографска опрема и оптички инструменти	100,0	99,7	99,8	100,0	104,7	100,0	99,6	100,0	99,6	100,0	99,3	100,0	Photographic and cinematographic equipment and optical instruments
Опрема за обраду података	100,6	100,0	99,3	99,9	100,3	100,0	99,4	99,6	100,0	99,0	99,8	99,6	Information processing equipment
Медији за снимање	100,0	100,0	99,0	100,2	100,7	100,2	100,4	99,9	100,3	99,7	99,1	100,4	Recording media
Поправак аудио визуелне, фотографске опреме и опреме за обраду података	100,0	100,0	100,0	100,0	100,0	100,0	100,0	100,0	100,0	100,0	100,0	100,0	Repair of audio-visual, photographic and information processing equipment
Већа трајна добра за рекреацију у затвореном, укључујући и музичке инструменте	100,0	100,0	100,0	100,1	100,0	100,0	100,0	100,0	100,0	100,0	100,0	100,0	Major durables for indoor recreation, including music instruments
Игре, играчке и хобији	100,4	100,0	100,0	100,0	100,7	100,0	100,0	100,1	100,0	100,3	100,1	100,1	Games, toys and hobbies
Опрема за спорт, камповање и рекреацију на отвореном	99,3	97,5	100,0	100,1	97,9	101,4	97,9	99,9	100,0	98,3	100,2	100,7	Equipment for sport, camping and open-air recreation

4.2. ИНДЕКСИ ПОТРОШАЧКИХ ЦИЈЕНА ЗА 2013. ГОДИНУ, ПО ГЛАВНИМ КЛАСАМА ПОТРОШЊЕ (претходни мјесец=100) – наставак
CONSUMER PRICE INDICES FOR 2013 BY MAIN CLASSES OF CONSUMPTION (Previous month=100) – continued

	I	II	III	IV	V	VI	VII	VIII	IX	X	XI	XII	
Вртови, биљке и цвијеће	100,5	100,4	100,3	98,6	100,0	100,8	99,7	99,7	100,2	100,0	100,0	99,5	Gardens, plants and flowers
Кућни љубимци и др. производи за кућне љубимце	100,2	101,1	100,0	100,6	100,0	100,1	100,0	99,9	100,7	100,0	99,9	99,6	Pets and related products
Ветеринарске и остале услуге везане за кућне љубимце	100,0	101,6	100,0	100,0	100,0	100,0	100,0	100,0	100,0	101,6	100,0	100,0	Veterinary and other services for pets
Услуге за рекреацију и спорт	100,0	100,0	100,0	100,0	100,0	100,0	100,0	91,4	100,0	100,0	100,0	100,0	Recreational and sporting services
Услуге културе	100,2	100,0	102,1	100,0	99,7	100,0	100,0	100,0	100,0	100,0	100,0	100,0	Cultural services
Књиге	100,0	100,0	100,0	100,0	100,0	100,0	100,0	100,0	100,0	100,0	100,0	99,2	Books
Новине и часописи	102,9	100,0	100,0	100,0	100,0	100,0	100,0	100,0	100,0	100,0	100,0	100,0	Newspapers and periodicals
Остали штампани материјал	100,0	100,0	100,0	100,0	100,0	100,0	100,0	100,0	100,0	100,0	100,0	100,0	Miscellaneous printed matter
Материјал и прибор за цртање	100,1	100,4	100,0	100,5	100,2	100,0	100,0	100,0	100,0	100,3	99,9	99,8	Stationery and drawing materials
Путни аранжмани	101,3	98,3	99,9	100,0	101,1	99,6	105,5	100,9	87,9	99,3	100,4	100,0	Package holidays
Предшколско и основно образовање	100,0	103,1	100,0	100,0	100,0	100,0	100,0	100,0	103,2	100,0	100,0	100,0	Pre-primary and primary education
Високо-школско и универзитетско образовање	100,0	100,0	100,0	100,0	100,0	100,0	100,0	100,0	100,0	100,0	100,0	100,0	Tertiary education
Образовање које се не дефинише према нивоу	100,0	100,0	100,0	100,0	100,0	100,0	100,0	100,0	100,6	100,0	100,0	100,0	Education not definable by level
Ресторани, кафићи, барови	99,9	100,0	100,1	100,0	100,0	100,0	100,0	100,0	100,0	100,0	100,0	100,0	Restaurants, cafés, and the like
Кантине	100,0	100,0	100,0	100,0	100,0	100,0	100,0	100,0	100,0	100,0	100,0	100,0	Canteens
Услуге смјештаја	100,0	99,8	100,0	100,0	100,0	100,0	100,0	99,9	100,0	100,0	100,0	100,0	Accommodation services
Услуге личне хигијене	100,0	100,0	100,0	100,0	100,0	100,0	100,0	100,0	100,0	100,0	100,0	100,0	Hairdressing salons and personal grooming establishments
Електрични уређаји и справе за личну хигијену	100,0	100,0	100,0	99,9	99,9	99,0	100,0	100,1	100,8	100,0	100,4	100,0	Electrical appliances for personal care
Остали уређаји, справе и производи за личну хигијену	100,5	99,0	101,1	99,4	99,3	99,6	100,6	101,1	98,9	100,1	101,1	99,4	Other appliances, articles and products for personal care
Накит и сатови	100,6	100,1	100,1	100,0	99,4	99,2	100,0	100,3	100,0	100,0	100,0	99,8	Jewellery, clocks and watches
Остали лични предмети	99,9	100,0	99,9	100,4	100,2	100,0	98,8	100,9	100,0	100,0	100,1	98,4	Other personal effects
Осигурање у вези са становањем	100,0	100,0	100,0	100,0	100,0	100,0	100,0	100,0	100,0	100,0	100,0	100,0	Insurance connected with dwelling
Осигурање у вези са транспортом	100,0	100,0	100,0	100,0	100,0	100,0	100,0	100,0	100,0	100,0	100,0	100,0	Insurance connected with transport
Остале услуге	100,0	100,0	100,0	100,0	100,0	100,0	100,0	100,0	101,2	100,0	100,0	100,0	Other services

4.3. ИНДЕКСИ ПОТРОШАЧКИХ ЦИЈЕНА ЗА 2013. ГОДИНУ, ПО ГЛАВНИМ КЛАСАМА ПОТРОШЊЕ (исти мјесец претходне године=100)
CONSUMER PRICE INDICES FOR 2013 BY MAIN CLASSES OF CONSUMPTION (the same month of previous year=100)

	I	II	III	IV	V	VI	VII	VIII	IX	X	XI	XII	
УКУПАН ИНДЕКС	101,5	100,9	100,4	100,3	100,3	101,0	100,6	99,8	99,0	98,7	98,7	98,5	TOTAL INDEX
Хљеб и житарице	100,7	100,9	101,1	101,4	101,3	101,9	101,2	101,3	100,2	98,9	98,5	97,2	Bread and cereals
Месо	101,5	102,3	101,8	102,2	100,9	100,3	99,7	99,7	100,5	99,1	99,1	99,5	Meat
Риба	104,0	101,8	101,1	102,0	100,5	102,0	100,5	100,3	98,0	98,9	99,2	101,7	Fish
Млијeko, сир, јаја	100,8	99,2	98,5	98,1	98,3	101,3	101,9	103,2	102,6	100,6	100,1	99,0	Milk, cheese, eggs
Уља и масноће	110,2	110,0	108,7	104,5	101,2	99,3	95,2	96,6	95,9	85,4	79,3	79,0	Oils and fats
Воће	110,8	101,0	101,6	103,7	102,7	105,7	111,9	110,9	96,8	89,7	85,5	83,8	Fruit
Поврће	115,2	111,1	111,3	114,2	121,0	130,2	110,4	101,0	94,4	97,6	101,5	102,1	Vegetables
Шећер, џем, мед, чоколада и др. слаткиши	102,0	100,9	99,9	99,6	99,2	99,0	97,9	97,1	95,1	93,3	93,3	92,9	Sugar, jam, honey, chocolate and confectionery
Остали прехранбени производи	100,1	99,6	99,6	98,8	100,7	101,0	102,4	100,9	100,2	100,1	100,4	100,2	Other food products
Безалкохолна пића	97,7	99,1	97,4	97,4	97,6	98,9	100,2	99,4	97,1	98,3	95,6	96,0	Non-alcoholic beverages
Минерална вода, безалкохолна пића, воћни и сокови базирани на поврћу	100,0	100,4	100,2	100,0	99,2	99,2	99,3	99,0	98,7	98,8	98,5	98,5	Mineral water, soft drinks, fruit and vegetable juice
Алкохолна пића	98,4	99,6	99,0	98,9	99,6	99,8	98,1	98,5	98,1	99,3	99,2	100,0	Alcoholic beverages
Вино	102,6	102,8	101,8	105,3	103,6	102,8	101,0	102,1	102,4	101,2	101,6	99,3	Wine
Пиво	101,7	100,4	102,7	101,9	104,0	104,8	103,5	101,1	100,2	100,8	101,2	100,7	Beer
Дуван	107,7	107,7	108,1	107,1	107,1	107,1	107,1	107,3	107,3	107,2	106,8	106,8	Tobacco
Материјал за одјећу	100,3	100,3	100,3	100,2	100,6	100,7	99,4	99,7	100,2	99,1	100,0	99,7	Clothing materials
Одјећа	92,7	91,5	92,7	94,6	94,6	94,7	93,2	90,2	92,7	93,9	94,2	93,3	Garments
Остали одјевни предмети и додаци одјећи	101,0	101,2	101,2	101,2	100,9	100,9	100,9	100,6	100,3	100,3	100,1	100,0	Other articles of clothing and clothing accessories
Чишћење, поправак и изнајмљивање одјеће	96,0	96,0	96,0	96,3	96,3	96,8	97,1	97,1	97,1	97,1	98,9	100,0	Cleaning, repair and hire of clothing
Обућа	89,4	88,0	87,9	88,4	89,0	88,2	83,4	83,6	85,6	87,1	87,5	86,0	Footwear
Поправак и изнајмљивање обуће	100,6	100,6	100,6	100,6	100,6	100,6	100,0	100,0	100,0	100,0	100,3	100,3	Repair and hire of footwear
Ренте станара	100,0	100,0	100,0	100,0	100,0	100,0	100,0	100,0	100,0	100,0	100,0	100,0	Actual rentals for housing
Материјал за одржавање и поправак стамбене јединице	100,9	101,2	100,4	100,3	100,3	100,0	100,3	100,1	100,0	100,1	100,3	100,5	Materials for the maintenance and repair of the dwelling
Услуге одржавања и поправки стамбене јединице	100,2	100,9	100,9	100,8	100,8	101,8	101,8	101,8	101,8	101,8	101,8	101,8	Services for the maintenance and repair of the dwelling
Снабдијевање водом	105,8	105,8	105,8	105,8	105,8	105,8	105,8	105,8	105,8	105,8	105,8	103,9	Water supply

4.3. ИНДЕКСИ ПОТРОШАЧКИХ ЦИЈЕНА ЗА 2013. ГОДИНУ, ПО ГЛАВНИМ КЛАСАМА ПОТРОШЊЕ (исти мјесец претходне године=100) – наставак
CONSUMER PRICE INDICES FOR 2013 BY MAIN CLASSES OF CONSUMPTION (the same month of previous year=100) – continued

	I	II	III	IV	V	VI	VII	VIII	IX	X	XI	XII	
Одвоз смећа	102.7	102.7	102.7	102.7	102.7	102.7	102.7	102.7	102.7	102.7	102.7	102.7	Refuse collection
Остале услуге везане за стамбене јединице	100.0	100.0	100.0	100.0	100.0	100.0	100.0	100.0	100.0	100.0	100.0	100.0	Other services relation to the dwelling
Електрична енергија	100.0	100.0	100.0	100.0	100.0	100.0	100.0	100.0	100.0	100.0	100.0	100.0	Electricity
Плин	104.9	102.7	96.6	94.8	93.0	98.3	96.9	96.0	97.6	95.6	96.1	96.8	Gas
Течна горива	100.3	98.0	94.3	92.3	92.2	97.4	99.6	95.2	93.8	96.3	97.7	98.5	Liquid fuels
Чврста горива	101.9	100.7	100.4	98.1	98.1	97.8	98.0	98.4	98.4	99.4	97.3	96.8	Solid fuels
Топлотна енергија	100.0	100.0	100.0	100.0	100.0	100.0	100.0	100.0	100.0	103.9	103.9	103.9	Heat energy
Намјештај и опрема за кућу	99.7	99.8	99.7	100.2	100.4	100.2	99.8	100.0	100.0	99.8	100.0	99.8	Furniture and furnishings
Теписи и др, подне простирке	100.4	100.0	100.0	100.0	99.8	100.6	100.7	100.7	100.6	100.4	100.4	100.4	Carpets and other floor coverings
Текстилни производи за домаћинство	100.4	100.5	100.3	100.6	100.5	100.4	100.2	100.2	99.8	99.5	99.5	99.2	Household textiles
Већи апарати за домаћинство (електрични или не)	100.0	100.0	99.8	99.7	100.0	99.8	99.7	99.8	99.8	99.7	99.3	99.7	Major household appliances whether electric or not
Мањи електрични апарати за домаћинство	101.0	100.7	100.0	99.5	99.3	99.0	99.5	99.5	99.5	100.0	100.5	100.5	Small electric household appliances
Поправак апарата за домаћинство	100.0	100.0	100.0	100.0	100.0	100.0	100.0	100.0	100.0	100.0	100.0	100.0	Repair of household appliances
Стаклено и столно посуђе и др, прибор за домаћинство	100.4	100.5	100.5	100.2	100.3	100.2	99.8	99.4	99.9	100.0	99.9	100.5	Glassware, tableware and household utensils
Већи алати и опрема за кућу и врт	100.4	100.4	101.9	100.9	101.3	101.3	101.3	98.5	99.7	99.7	99.7	99.7	Major tools and equipment for house and garden
Мали апарати и разни додаци	102.4	102.4	102.3	102.3	102.2	100.8	101.2	101.0	100.7	101.2	101.1	101.8	Small tools and miscellaneous accessories
Производи за чишћење и одржавање куће	98.8	98.4	98.1	100.5	100.2	99.1	99.8	100.3	99.4	99.1	100.3	98.3	Non-durable household goods
Фармацеутски производи	100.5	100.6	100.6	99.7	99.4	99.5	99.3	99.7	99.8	99.6	99.3	99.4	Pharmaceutical products
Остали медицински производи	104.1	102.4	102.9	103.1	102.2	101.9	101.4	100.6	101.2	101.5	101.3	101.2	Other medical products
Терапеутски прибор и помагала	99.9	99.9	99.9	100.0	100.0	100.0	100.5	100.5	100.4	100.4	100.4	100.1	Therapeutic appliances and equipment
Медицинске услуге	100.0	100.0	100.0	100.0	100.0	101.7	101.7	101.7	101.7	101.7	101.7	101.7	Medical services
Стоматолошке услуге	100.0	100.0	100.0	100.0	100.0	100.0	100.0	100.0	100.0	100.0	100.0	100.0	Dental services
Услуге медицинске анализе лабораторија и ултразвучних центара	100.0	100.0	100.0	100.0	100.0	100.0	100.0	100.0	100.0	100.0	100.0	100.0	Paramedical services
Болничке услуге	100.0	100.0	100.0	100.0	100.0	100.0	100.0	100.0	100.0	100.0	100.0	100.0	Hospital service

4.3. ИНДЕКСИ ПОТРОШАЧКИХ ЦИЈЕНА ЗА 2013. ГОДИНУ, ПО ГЛАВНИМ КЛАСАМА ПОТРОШЊЕ (исти мјесец претходне године=100) – наставак
CONSUMER PRICE INDICES FOR 2013 BY MAIN CLASSES OF CONSUMPTION (the same month of previous year=100) – continued

	I	II	III	IV	V	VI	VII	VIII	IX	X	XI	XII	
Аутомобили	99,5	100,4	100,4	100,4	100,4	100,2	100,1	99,7	99,7	99,7	99,7	99,8	Motor cars
Мотоцикли	100,0	100,0	100,0	100,0	100,0	100,0	100,0	100,0	100,0	100,0	100,0	100,0	Motor cycles
Бицикли	99,7	99,7	101,0	99,7	99,4	99,4	99,4	99,8	99,8	101,3	101,3	100,8	Bicycles
Резервни дијелови и прибор за аутомобиле	102,4	102,3	103,3	102,9	103,2	102,0	101,5	102,0	100,5	100,4	100,7	99,9	Spare parts and accessories
Горива и мазива	102,0	101,1	97,1	94,5	95,0	99,2	100,4	95,7	94,7	96,9	99,3	99,8	Fuels and lubricants
Одржавање и поправка моторних возила	99,8	99,8	99,8	99,8	99,8	99,8	99,8	99,8	99,8	99,8	100,0	100,0	Maintenance and repair of personal transport equipment
Остале услуге везане за моторна возила	89,5	89,5	89,5	89,1	89,1	88,8	98,7	99,3	98,7	98,7	98,7	98,3	Other services in respect of personal transport equipment
Превоз жељезницом	100,0	100,0	100,0	100,0	100,0	100,0	100,0	100,0	100,0	100,0	100,0	100,0	Passenger transport by railway
Цестовни превоз	108,0	108,0	101,8	101,4	101,6	101,6	101,6	100,0	100,0	100,0	100,0	100,0	Passenger transport by road
Превоз авионом	97,7	101,2	93,5	104,4	102,6	108,5	108,3	111,4	99,8	108,5	110,6	110,7	Passenger transport by air
Поштанске услуге	100,0	100,0	100,0	100,0	100,0	100,0	100,0	100,0	100,0	100,0	100,0	100,0	Postal services
Телефонски и телефакс уређаји	94,3	92,7	94,4	94,3	95,5	95,6	94,6	94,4	93,9	92,4	91,5	92,3	Telephone and telefax equipment
Телефонске и телефакс услуге	100,0	100,0	100,0	100,0	100,0	100,0	100,0	100,0	100,0	100,0	100,0	100,0	Telephone and telefax services
Опрема за пријем, снимање и репродукцију звука и слике	95,8	95,7	95,4	96,5	95,3	94,8	94,8	94,9	94,5	95,0	94,0	96,0	Equipment for the reception, recording and reproduction of sound
Фотографска и кинематографска опрема и оптички инструменти	94,2	93,9	93,7	93,7	98,1	98,1	97,8	97,8	97,4	102,3	102,6	102,6	Photographic and cinematographic equipment and optical instruments
Опрема за обраду података	96,4	96,4	96,0	96,1	96,9	97,3	97,1	97,0	97,2	96,2	96,3	97,6	Information processing equipment
Медији за снимање	96,2	96,3	95,4	96,2	97,5	97,9	98,8	98,7	100,5	100,4	99,6	99,9	Recording media
Поправка аудио визуелне, фотографске и опреме за обраду података	100,0	100,0	100,0	100,0	100,0	100,0	100,0	100,0	100,0	100,0	100,0	100,0	Repair of audio-visual, photographic and information processing equipment
Већа трајна добра за рекреацију у затвореном, укључујући и музичке инструменте	100,7	100,7	100,7	100,6	100,6	100,6	100,6	100,6	100,6	100,6	100,6	100,1	Major durables for indoor recreation, including music instruments
Игре, играчке и хобији	99,9	99,9	100,1	100,1	100,8	100,8	100,8	100,9	101,2	101,5	101,6	101,7	Games, toys and hobbies
Опрема за спорт, камповање и рекреацију на отвореном	96,1	93,7	93,5	97,0	95,8	97,2	95,2	94,2	94,0	93,6	93,8	93,3	Equipment for sport, camping and open-air recreation

4.3. ИНДЕКСИ ПОТРОШАЧКИХ ЦИЈЕНА ЗА 2013. ГОДИНУ, ПО ГЛАВНИМ КЛАСАМА ПОТРОШЊЕ (исти мјесец претходне године=100) – наставак
 CONSUMER PRICE INDICES FOR 2013 BY MAIN CLASSES OF CONSUMPTION (the same month of previous year=100) – continued

	I	II	III	IV	V	VI	VII	VIII	IX	X	XI	XII	
Вртови, биљке и цвијеће	101,9	101,6	101,6	101,0	101,1	102,2	101,5	101,7	101,1	101,1	100,4	99,8	Gardens, plants and flowers
Кућни љубимци и др. производи за кућне љубимце	101,4	103,1	102,9	103,8	103,2	103,4	103,5	103,4	104,1	102,8	102,7	102,1	Pets and related products
Ветеринарске и остале услуге везане за кућне љубимце	100,0	101,6	101,6	101,6	101,6	101,6	101,6	101,6	101,6	103,3	103,3	103,3	Veterinary and other services for pets
Услуге за рекреацију и спорт	100,0	100,0	100,0	100,0	100,0	100,0	100,0	91,4	91,4	91,4	91,4	91,4	Recreational and sporting services
Услуге културе	101,9	101,9	102,3	102,3	102,0	102,0	102,0	102,0	102,0	102,0	102,0	102,0	Cultural services
Књиге	99,9	99,9	99,9	100,3	100,3	100,3	100,3	100,3	100,0	100,0	100,0	99,2	Books
Новине и часописи	102,9	102,9	102,9	102,9	102,9	102,9	102,9	102,9	102,9	102,9	102,9	102,9	Newspapers and periodicals
Остали штампани материјал	100,0	100,0	100,0	100,0	100,0	100,0	100,0	100,0	100,0	100,0	100,0	100,0	Miscellaneous printed matter
Материјал и прибор за цртање	101,8	101,3	100,9	100,5	100,7	100,8	101,1	101,0	100,9	101,1	101,1	101,0	Stationery and drawing materials
Путни аранжмани	103,1	103,0	102,1	98,0	99,1	98,2	96,9	97,7	93,8	93,2	93,6	93,6	Package holidays
Предшколско и основно образовање	104,6	107,8	107,8	107,8	107,8	107,8	107,8	107,8	106,4	106,4	106,4	106,4	Pre-primary and primary education
Високо-школско и универзитетско образовање	100,0	100,0	100,0	100,0	100,0	100,0	100,0	100,0	100,0	100,0	100,0	100,0	Tertiary education
Образовање које се не дефинише према нивоу	100,0	100,0	100,0	100,0	100,0	100,0	100,0	100,0	100,6	100,6	100,6	100,6	Education not definable by level
Ресторани, кафићи, барови	100,2	100,2	100,3	100,2	100,2	100,2	100,1	100,1	100,1	100,1	100,1	100,1	Restaurants, cafés, and the like
Кантине	100,0	100,0	100,0	100,0	100,0	100,0	100,0	100,0	100,0	100,0	100,0	100,0	Canteens
Услуге смјештаја	99,1	98,9	99,0	99,5	99,5	99,5	99,5	99,4	99,8	99,8	99,8	99,8	Accommodation services
Услуге личне хигијене	100,0	100,0	100,0	100,0	100,0	100,0	100,0	100,0	100,0	100,0	100,0	100,0	Hairdressing salons and personal grooming establishments
Електрични уређаји и справе за личну хигијену	100,1	100,1	100,2	100,1	99,9	98,9	98,9	99,1	99,9	99,9	100,2	100,0	Electrical appliances for personal care
Остали уређаји, справе и производи за личну хигијену	102,2	100,9	101,2	100,7	99,9	99,2	99,6	100,4	99,5	99,2	100,4	100,0	Other appliances, articles and products for personal care
Накит и сатови	101,5	101,6	101,7	100,7	100,0	99,5	99,5	99,8	99,9	99,6	99,6	99,4	Jewellery, clocks and watches
Остали лични предмети	99,1	99,1	99,3	99,7	99,8	100,2	99,0	99,9	99,9	99,9	100,0	98,5	Other personal effects
Осигурање у вези са становањем	100,0	100,0	100,0	100,0	100,0	100,0	100,0	100,0	100,0	100,0	100,0	100,0	Insurance connected with dwelling
Осигурање у вези са транспортом	100,0	100,0	100,0	100,0	100,0	100,0	100,0	100,0	100,0	100,0	100,0	100,0	Insurance connected with transport
Остале услуге	100,0	100,0	100,0	100,0	100,0	100,0	100,0	100,0	101,2	101,2	101,2	101,2	Other services

4.4. ИНДЕКСИ ПОТРОШАЧКИХ ЦИЈЕНА ЗА 2013. ГОДИНУ, ПО ГЛАВНИМ КЛАСАМА ПОТРОШЊЕ (децембар претходне године=100)
CONSUMER PRICE INDICES FOR 2013 BY MAIN CLASSES OF CONSUMPTION (December of previous year=100)

	I	II	III	IV	V	VI	VII	VIII	IX	X	XI	XII	
УКУПАН ИНДЕКС	100,4	100,5	100,6	99,5	99,4	99,4	98,5	98,1	98,1	98,9	98,7	98,5	TOTAL INDEX
Хљеб и житарице	100,2	100,4	100,4	100,4	100,4	100,7	100,2	99,8	99,3	98,2	97,9	97,2	Bread and cereals
Месо	100,1	100,3	100,3	100,6	99,6	99,5	98,8	99,6	100,6	99,7	99,6	99,5	Meat
Риба	102,0	100,8	100,8	101,0	101,3	102,0	100,8	101,3	100,6	101,6	102,4	101,7	Fish
Млијеко, сир, јаја	100,2	99,6	100,0	99,6	99,7	100,5	100,3	100,9	100,2	99,6	99,5	99,0	Milk, cheese, eggs
Уља и масноће	98,0	97,5	96,2	92,1	89,4	87,8	84,3	85,3	85,7	82,5	79,4	79,0	Oils and fats
Воће	101,7	103,2	105,1	109,1	112,4	116,8	116,3	108,9	101,5	93,4	86,3	83,8	Fruit
Поврће	111,9	112,1	114,1	117,6	120,6	117,8	93,5	84,5	83,7	89,7	93,6	102,1	Vegetables
Шећер, цем, мед, чоколада и др. слаткиши	99,0	97,7	96,9	96,4	95,6	94,8	94,7	94,4	93,9	92,9	93,4	92,9	Sugar, jam, honey, chocolate and confectionery
Остали прехранбени производи	99,8	99,9	100,4	99,8	99,8	99,7	100,4	99,3	99,8	99,2	99,8	100,2	Other food products
Безалкохолна пића	99,7	101,1	100,9	101,0	101,2	101,6	101,9	101,5	99,9	98,7	97,1	96,0	Non-alcoholic beverages
Минерална вода, безалкохолна пића, воћни и сокови базирани на поврћу	99,6	100,5	100,1	99,9	99,2	99,3	99,6	99,1	99,5	99,6	99,3	98,5	Mineral water, soft drinks, fruit and vegetable juice
Алкохолна пића	100,2	100,4	99,9	99,8	100,5	100,6	99,1	99,4	99,1	100,4	100,6	100,0	Alcoholic beverages
Вино	100,3	101,7	100,9	102,5	101,4	101,5	101,2	101,6	101,7	100,1	101,4	99,3	Wine
Пиво	99,9	99,5	99,9	100,0	101,2	102,3	101,9	100,6	100,7	101,8	102,0	100,7	Beer
Дуван	105,9	105,9	106,3	106,3	106,3	106,3	106,6	106,8	106,8	106,8	106,8	106,8	Tobacco
Материјал за одјећу	100,0	100,0	100,0	100,0	100,5	100,6	99,3	99,2	99,7	98,7	99,5	99,7	Clothing materials
Одјећа	96,2	94,7	94,6	95,8	95,7	95,5	93,8	90,8	93,2	94,4	94,5	93,3	Garments
Остали одјевни предмети и додаци одјећи	100,0	100,2	100,2	100,2	100,4	100,4	100,4	100,1	100,1	100,1	100,1	100,0	Other articles of clothing and clothing accessories
Чишћење, поправка и изнајмљивање одјеће	100,0	100,0	100,0	100,0	100,0	100,0	100,0	100,0	100,0	100,0	100,0	100,0	Cleaning, repair and hire of clothing
Обућа	95,1	93,2	92,6	92,7	92,9	91,7	86,2	86,1	87,8	88,5	88,8	86,0	Footwear
Поправак и изнајмљивање обуће	100,3	100,3	100,3	100,3	100,3	100,3	100,3	100,3	100,3	100,3	100,3	100,3	Repair and hire of footwear
Ренте станара	100,0	100,0	100,0	100,0	100,0	100,0	100,0	100,0	100,0	100,0	100,0	100,0	Actual rentals for housing
Материјал за одржавање и поправка стамбене јединице	100,1	100,3	100,3	100,3	100,2	100,5	100,4	100,3	100,3	100,4	100,4	100,5	Materials for the maintenance and repair of the dwelling
Услуге одржавања и поправки стамбене јединице	100,0	100,8	100,8	100,8	100,8	101,8	101,8	101,8	101,8	101,8	101,8	101,8	Services for the maintenance and repair of the dwelling
Снабдијевање водом	103,9	103,9	103,9	103,9	103,9	103,9	103,9	103,9	103,9	103,9	103,9	103,9	Water supply
Одвоз смећа	102,7	102,7	102,7	102,7	102,7	102,7	102,7	102,7	102,7	102,7	102,7	102,7	Refuse collection

4.4. ИНДЕКСИ ПОТРОШАЧКИХ ЦИЈЕНА ЗА 2013. ГОДИНУ, ПО ГЛАВНИМ КЛАСАМА ПОТРОШЊЕ (децембар претходне године=100) – наставак
CONSUMER PRICE INDICES FOR 2013 BY MAIN CLASSES OF CONSUMPTION (December of previous year=100) – continued

	I	II	III	IV	V	VI	VII	VIII	IX	X	XI	XII	
Остале услуге везане за стамбене јединице	100,0	100,0	100,0	100,0	100,0	100,0	100,0	100,0	100,0	100,0	100,0	100,0	Other services relation to the dwelling
Електрична енергија	100,0	100,0	100,0	76,8	76,8	76,8	76,8	76,8	76,8	100,0	100,0	100,0	Electricity
Плин	100,8	98,7	98,4	97,5	94,6	94,6	93,2	93,2	96,2	95,2	95,8	96,8	Gas
Течна горива	99,5	98,7	97,8	96,4	94,7	95,4	96,1	96,8	98,6	98,5	98,5	98,5	Liquid fuels
Чврста горива	100,0	100,0	98,6	96,3	96,3	94,7	94,7	96,3	96,3	97,3	97,3	96,8	Solid fuels
Топлотна енергија	100,0	100,0	100,0	100,0	100,0	100,0	100,0	100,0	100,0	103,9	103,9	103,9	Heat energy
Намјештај и опрема за кућу	100,0	100,1	100,0	100,3	100,5	100,5	100,1	100,3	100,3	100,1	100,2	99,8	Furniture and furnishings
Теписи и др, подне простирке	100,2	100,2	100,2	100,2	100,2	100,3	100,4	100,4	100,4	100,4	100,4	100,4	Carpets and other floor coverings
Текстилни производи за домаћинство	100,2	100,3	100,1	100,5	100,5	100,2	100,1	100,1	99,7	99,4	99,5	99,2	Household textiles
Већи апарати за домаћинство (електрични или не)	100,3	100,3	100,4	100,2	100,5	100,5	100,4	100,6	100,6	100,7	99,8	99,7	Major household appliances whether electric or not
Мањи електрични апарати за домаћинство	100,0	99,7	99,6	99,7	99,3	99,3	99,9	99,9	99,9	100,5	100,5	100,5	Small electric household appliances
Поправак апарата за домаћинство	100,0	100,0	100,0	100,0	100,0	100,0	100,0	100,0	100,0	100,0	100,0	100,0	Repair of household appliances
Стаклено и столно посуђе и др, прибор за домаћинство	100,1	100,3	100,3	100,0	100,0	99,9	99,6	99,2	99,7	99,7	99,9	100,5	Glassware, tableware and household utensils
Већи алати и опрема за кућу и врт	100,0	100,0	101,4	100,4	100,8	100,8	100,8	99,7	99,7	99,7	99,7	99,7	Major tools and equipment for house and garden
Мали апарати и разни додаци	101,3	101,3	101,4	101,7	101,8	100,9	101,5	101,5	101,5	101,7	101,7	101,8	Small tools and miscellaneous accessories
Производи за чишћење и одржавање куће	100,0	100,0	99,8	102,1	101,5	100,6	100,6	100,3	99,7	99,2	99,6	98,3	Non-durable household goods
Фармацеутски производи	99,9	100,0	100,0	99,4	99,4	99,5	99,3	99,3	99,6	99,5	99,3	99,4	Pharmaceutical products
Остали медицински производи	100,2	100,1	100,3	100,6	100,3	100,3	100,5	100,7	101,1	101,3	101,0	101,2	Other medical products
Терапеутски прибор и помагала	100,0	100,0	99,9	100,0	100,0	100,0	100,5	100,5	100,4	100,4	100,4	100,1	Therapeutic appliances and equipment
Медицинске услуге	100,0	100,0	100,0	100,0	100,0	101,7	101,7	101,7	101,7	101,7	101,7	101,7	Medical services
Стоматолошке услуге	100,0	100,0	100,0	100,0	100,0	100,0	100,0	100,0	100,0	100,0	100,0	100,0	Dental services
Услуге медицинске анализе лабораторија и ултразвучних центара	100,0	100,0	100,0	100,0	100,0	100,0	100,0	100,0	100,0	100,0	100,0	100,0	Paramedical services
Болничке услуге	100,0	100,0	100,0	100,0	100,0	100,0	100,0	100,0	100,0	100,0	100,0	100,0	Hospital service
Аутомобили	99,3	99,6	99,6	99,6	99,6	99,7	99,7	99,7	99,7	99,7	99,7	99,8	Motor cars

4.4. ИНДЕКСИ ПОТРОШАЧКИХ ЦИЈЕНА ЗА 2013. ГОДИНУ, ПО ГЛАВНИМ КЛАСАМА ПОТРОШЊЕ (децембар претходне године=100) – наставак
CONSUMER PRICE INDICES FOR 2013 BY MAIN CLASSES OF CONSUMPTION (December of previous year=100) – continued

	I	II	III	IV	V	VI	VII	VIII	IX	X	XI	XII	
Мотоцикли	100,0	100,0	100,0	100,0	100,0	100,0	100,0	100,0	100,0	100,0	100,0	100,0	Motor cycles
Бицикли	100,0	100,0	100,4	100,0	100,6	101,1	100,9	101,3	101,3	101,3	101,3	100,8	Bicycles
Резервни дијелови и прибор за аутомобиле	100,1	100,1	101,9	101,9	102,2	102,2	101,7	102,2	100,9	100,3	100,7	99,9	Spare parts and accessories
Горива и мазива	99,8	101,5	101,0	99,9	98,6	98,8	98,8	99,2	101,7	100,7	100,2	99,8	Fuels and lubricants
Одржавање и поправка моторних возила	100,0	100,0	100,0	100,0	100,0	100,0	100,0	100,0	100,0	100,0	100,0	100,0	Maintenance and repair of personal transport equipment
Остале услуге везане за моторна возила	100,0	100,0	100,0	99,6	99,6	99,2	99,2	99,2	98,7	98,7	98,7	98,3	Other services in respect of personal transport equipment
Превоз жељезницом	100,0	100,0	100,0	100,0	100,0	100,0	100,0	100,0	100,0	100,0	100,0	100,0	Passenger transport by railway
Цестовни превоз	100,0	100,0	100,0	100,0	100,0	100,0	100,0	100,0	100,0	100,0	100,0	100,0	Passenger transport by road
Превоз авионом	95,5	99,9	99,8	109,7	107,8	112,5	112,3	114,4	99,8	109,6	105,8	110,7	Passenger transport by air
Поштанске услуге	100,0	100,0	100,0	100,0	100,0	100,0	100,0	100,0	100,0	100,0	100,0	100,0	Postal services
Телефонски и телефакс уређаји	100,5	98,5	100,4	100,3	98,4	98,2	97,2	96,6	95,7	93,6	92,2	92,3	Telephone and telefax equipment
Телефонске и телефакс услуге	100,0	100,0	100,0	100,0	100,0	100,0	100,0	100,0	100,0	100,0	100,0	100,0	Telephone and telefax services
Опрема за пријем, снимање и репродукцију звука и слике	99,7	99,6	99,4	99,9	98,4	98,0	97,5	97,5	97,2	97,1	95,8	96,0	Equipment for the reception, recording and reproduction of sound
Фотографска и кинематографска опрема и оптички инструменти	100,0	99,7	99,5	99,5	104,2	104,2	103,8	103,8	103,3	103,3	102,6	102,6	Photographic and cinematographic equipment and optical instruments
Опрема за обраду података	100,6	100,6	99,9	99,8	100,0	100,0	99,5	99,1	99,1	98,1	98,0	97,6	Information processing equipment
Медији за снимање	100,0	100,0	99,0	99,2	99,9	100,1	100,6	100,5	100,8	100,5	99,5	99,9	Recording media
Поправка аудио визуелне, фотографске и опреме за обраду података	100,0	100,0	100,0	100,0	100,0	100,0	100,0	100,0	100,0	100,0	100,0	100,0	Repair of audio-visual, photographic and information processing equipment
Већа трајна добра за рекреацију у затвореном, укључујући и музичке инструменте	100,0	100,0	100,0	100,1	100,1	100,1	100,1	100,1	100,1	100,1	100,1	100,1	Major durables for indoor recreation, including music instruments
Игре, играчке и хобији	100,4	100,3	100,4	100,3	101,0	101,0	101,0	101,2	101,2	101,5	101,6	101,7	Games, toys and hobbies
Опрема за спорт, камповање и рекреацију на отвореном	99,3	96,8	96,8	96,8	94,8	96,2	94,1	94,0	94,0	92,5	92,7	93,3	Equipment for sport, camping and open-air recreation
Вртови, биљке и цвијеће	100,5	100,9	101,2	99,8	99,8	100,6	100,3	100,1	100,3	100,3	100,3	99,8	Gardens, plants and flowers
Кућни љубимци и др. производи за кућне љубимце	100,2	101,3	101,3	101,9	101,9	102,0	102,0	101,9	102,6	102,6	102,5	102,1	Pets and related products

4.4. ИНДЕКСИ ПОТРОШАЧКИХ ЦИЈЕНА ЗА 2013. ГОДИНУ, ПО ГЛАВНИМ КЛАСАМА ПОТРОШЊЕ (децембар претходне године=100) – наставак
 CONSUMER PRICE INDICES FOR 2013 BY MAIN CLASSES OF CONSUMPTION (December of previous year=100) – continued

	I	II	III	IV	V	VI	VII	VIII	IX	X	XI	XII	
Ветеринарске и остале услуге везане за кућне љубимце	100,0	101,6	101,6	101,6	101,6	101,6	101,6	101,6	101,6	103,3	103,3	103,3	<i>Veterinary and other services for pets</i>
Услуге за рекреацију и спорт	100,0	100,0	100,0	100,0	100,0	100,0	100,0	91,4	91,4	91,4	91,4	91,4	<i>Recreational and sporting services</i>
Услуге културе	100,2	100,2	102,3	102,3	102,0	102,0	102,0	102,0	102,0	102,0	102,0	102,0	<i>Cultural services</i>
Књиге	100,0	100,0	100,0	100,0	100,0	100,0	100,0	100,0	100,0	100,0	100,0	99,2	<i>Books</i>
Новине и часописи	102,9	102,9	102,9	102,9	102,9	102,9	102,9	102,9	102,9	102,9	102,9	102,9	<i>Newspapers and periodicals</i>
Остали штампани материјал	100,0	100,0	100,0	100,0	100,0	100,0	100,0	100,0	100,0	100,0	100,0	100,0	<i>Miscellaneous printed matter</i>
Материјал и прибор за цртање	100,1	100,5	100,5	101,0	101,1	101,1	101,1	101,0	101,1	101,3	101,2	101,0	<i>Stationery and drawing materials</i>
Путни аранжмани	101,3	99,6	99,6	99,6	100,7	100,2	105,7	106,7	93,8	93,2	93,6	93,6	<i>Package holidays</i>
Предшколско и основно образовање	100,0	103,1	103,1	103,1	103,1	103,1	103,1	103,1	106,4	106,4	106,4	106,4	<i>Pre-primary and primary education</i>
Високо-школско и универзитетско образовање	100,0	100,0	100,0	100,0	100,0	100,0	100,0	100,0	100,0	100,0	100,0	100,0	<i>Tertiary education</i>
Образовање које се не дефинише према нивоу	100,0	100,0	100,0	100,0	100,0	100,0	100,0	100,0	100,6	100,6	100,6	100,6	<i>Education not definable by level</i>
Ресторани, кафићи, барови	99,9	99,9	100,0	100,0	100,0	100,0	100,0	100,0	100,0	100,1	100,1	100,1	<i>Restaurants, cafés, and the like</i>
Кантине	100,0	100,0	100,0	100,0	100,0	100,0	100,0	100,0	100,0	100,0	100,0	100,0	<i>Canteens</i>
Услуге смјештаја	100,0	99,8	99,8	99,8	99,8	99,8	99,8	99,8	99,8	99,8	99,8	99,8	<i>Accommodation services</i>
Услуге личне хигијене	100,0	100,0	100,0	100,0	100,0	100,0	100,0	100,0	100,0	100,0	100,0	100,0	<i>Hairdressing salons and personal grooming establishments</i>
Електрични уређаји и справе за личну хигијену	100,0	100,0	100,0	99,9	99,7	98,7	98,7	98,9	99,7	99,7	100,0	100,0	<i>Electrical appliances for personal care</i>
Остали уређаји, справе и производи за личну хигијену	100,5	99,5	100,6	100,0	99,3	98,9	99,4	100,6	99,4	99,5	100,6	100,0	<i>Other appliances, articles and products for personal care</i>
Накит и сатови	100,6	100,7	100,8	100,8	100,1	99,3	99,3	99,6	99,6	99,6	99,6	99,4	<i>Jewellery, clocks and watches</i>
Остали лични предмети	99,9	99,9	99,8	100,2	100,4	100,4	99,2	100,1	100,1	100,1	100,2	98,5	<i>Other personal effects</i>
Осигурање у вези са становањем	100,0	100,0	100,0	100,0	100,0	100,0	100,0	100,0	100,0	100,0	100,0	100,0	<i>Insurance connected with dwelling</i>
Осигурање у вези са транспортом	100,0	100,0	100,0	100,0	100,0	100,0	100,0	100,0	100,0	100,0	100,0	100,0	<i>Insurance connected with transport</i>
Остале услуге	100,0	100,0	100,0	100,0	100,0	100,0	100,0	100,0	101,2	101,2	101,2	101,2	<i>Other services</i>

4.5. УЧЕШЋЕ У УКУПНОМ ИНДЕКСУ, ПО ГЛАВНИМ ОДЈЕЉЦИМА ПОТРОШЊЕ
PARTICIPATION IN THE TOTAL INDEX BY MAIN DIVISIONS OF CONSUMPTION

УКУПАН ИНДЕКС	1 000 000	TOTAL INDEX
Храна и безалкохолна пића	338 396	Food and non-alcoholic beverages
Алкохолна пића и дуван	56 522	Alcoholic beverages and tobacco
Одјећа и обућа	44 557	Clothing and footwear
Становање, вода, електрична енергија, плин и други енергенти	110 865	Housing, water, electricity, gas and other fuels
Намјештај, покућство и редовно одржавање	58 035	Furnishings, household equipment and routine maintenance of the house
Здравство	54 589	Health
Превоз	145 434	Transport
Комуникације	46 763	Communication
Рекреација и култура	38 243	Recreation and culture
Образовање	6 162	Education
Ресторани и хотели	30 075	Restaurants and hotels
Остала добра и услуге	70 359	Other goods and services

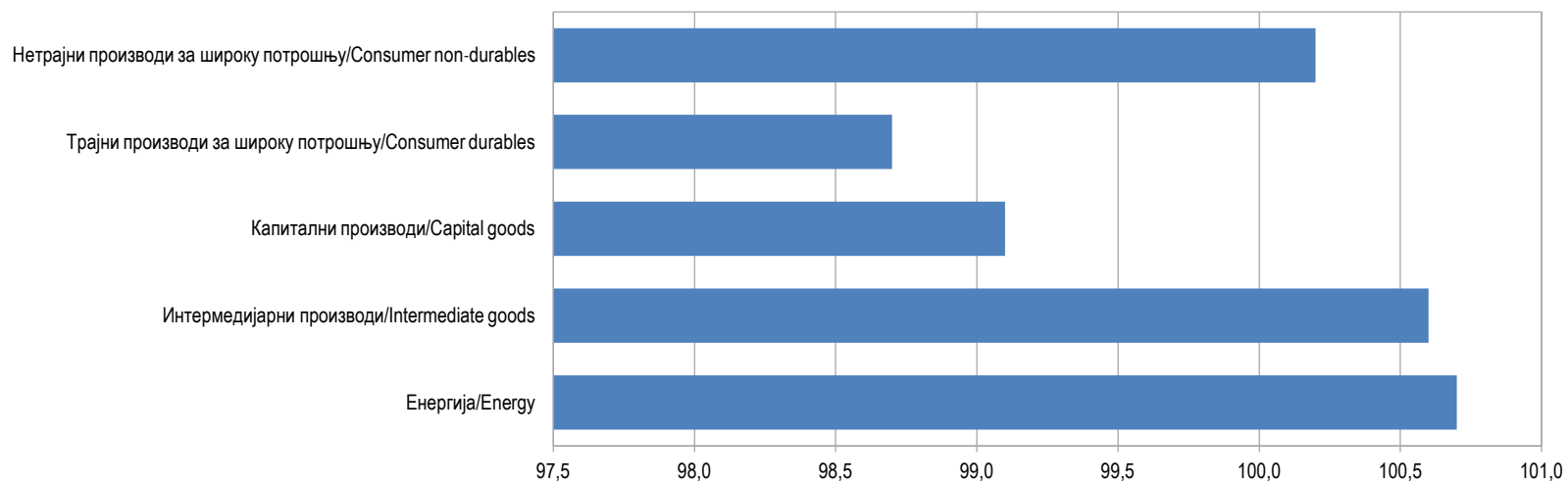
5. ИНДЕКСИ ЦИЈЕНА ПРОИЗВОЂАЧА ЗА 2013. ГОДИНУ, ПО ПОДРУЧЈИМА И ОБЛАСТИМА ИНДУСТРИЈСКЕ ПРОИЗВОДЊЕ
 PRODUCER PRICE INDICES FOR 2013 BY INDUSTRIAL SECTION AND DIVISION

 5.1. ИНДЕКСИ ЦИЈЕНА ПРОИЗВОЂАЧА ИНДУСТРИЈСКИХ ПРОИЗВОДА ЗА 2013. ГОДИНУ, ПО ПОДРУЧЈИМА И ОБЛАСТИМА ИНДУСТРИЈСКЕ ПРОИЗВОДЊЕ (Ø 2011=100)
 PRODUCER PRICE INDICES FOR 2013 BY INDUSTRIAL SECTION AND DIVISION (Ø 2011=100)

Назив (по PRODCOM-у)	I	II	III	IV	V	VI	VII	VIII	IX	X	XI	XII	Год. просјек Yearly average	Name(By PRODCOM)
УКУПНО	101,0	101,1	101,0	100,8	100,9	100,7	100,6	100,2	100,0	99,8	99,7	99,6	100,5	TOTAL
По намјени потрошње														<i>By purpose of consumption</i>
Енергија	100,6	100,7	100,6	100,6	100,6	100,5	100,6	100,8	100,9	100,8	100,7	100,6	100,7	Energy
Интермедијарни производи	102,3	102,4	102,1	101,9	101,9	101,5	101,1	99,5	98,8	98,4	98,4	98,4	100,6	Intermediate goods
Капитални производи	99,7	99,6	99,6	98,9	98,9	99,0	99,0	98,8	98,8	98,8	98,9	98,9	99,1	Capital goods
Трајни производи за широку потрошњу	98,4	98,5	97,9	98,5	98,5	98,5	99,1	99,1	99,1	99,1	99,1	99,1	98,7	Consumer durables
Нетрајни производи за широку потрошњу	100,5	100,5	100,5	100,3	100,4	100,3	100,1	100,2	100,1	99,8	99,9	99,3	100,2	Consumer non-durables
По подручјима и областима														<i>By sections and divisions</i>
B Вађење руда и камена	103,6	104,0	103,3	103,3	103,1	102,9	104,3	104,7	105,4	105,3	104,4	103,8	104,0	B Mining and quarrying
05 Вађење угља и лигнита (мрког угља)	104,2	106,2	103,1	102,7	101,5	101,1	105,3	108,2	110,3	109,6	107,2	105,4	105,4	05 Mining of coal and lignite (black coal)
07 Вађење руда метала	105,6	105,3	105,7	105,6	106,0	105,8	105,8	104,4	104,5	104,3	104,8	104,8	105,2	07 Mining of metal ores
08 Вађење осталих руда и камена	98,6	98,6	98,9	99,8	99,4	99,6	99,9	99,9	99,8	100,6	100,0	99,9	99,6	08 Other mining and quarrying
C Прерађивачка индустрија	101,3	101,4	101,3	101,0	101,0	100,8	100,4	99,7	99,3	99,0	99,0	98,8	100,3	C Manufacturing
10 Производња прехранбених производа	101,6	101,9	101,7	101,1	101,2	100,8	99,9	98,3	97,3	96,7	96,9	96,5	99,5	10 Manufacture of food products
11 Производња пића	103,4	103,4	103,4	103,4	103,4	103,4	104,1	104,1	104,1	104,1	104,1	104,1	103,8	11 Manufacture of beverages
12 Производња дуванских производа	98,7	98,7	98,7	98,7	98,7	98,7	98,7	98,7	98,7	98,7	98,7	98,8	98,7	12 Manufacture of tobacco products
13 Производња текстила	98,9	98,9	98,9	98,9	98,9	99,5	99,5	99,5	99,5	99,5	99,5	99,6	99,3	13 Manufacture of textiles
14 Производња одјеће	97,9	97,9	97,3	99	99,3	98,5	98,2	96,2	97,9	98,1	98,2	98,5	98,1	14 Manufacture of wearing apparel
15 Производња коже и производа од коже	96,5	96,8	97,9	97,9	97,9	97,2	97,2	97,2	97,9	97,9	97,9	97,9	97,5	15 Manufacture of leather and related products
16 Прерада дрвета и производа од дрвета и плуте, осим намјештаја; производња предмета од сламе и плетарских материјала	99,6	99,5	98,9	99,6	99,7	98,7	99,1	99,1	98,5	99,1	98,7	99	99,1	16 Manufacture of wood and of products of wood and cork, except furniture; manufacture of articles of straw and plaiting materials
17 Производња папира и производа од папира	100,5	100,6	101,0	101,2	100,8	101,1	101,0	100,8	101,2	101,5	101,5	101,4	101,1	17 Manufacture of paper and paper products
18 Штампане и умножавање снимљених записа	101,2	101,2	101,2	101,3	101,3	101,3	101,3	101,3	101,3	101,3	101,3	101,3	101,3	18 Printing and reproduction of recorded media
19 Производња кокса и рафинисаних нафтних производа	111,7	111,9	115,9	115,9	115,9	115,5	112,6	112,6	112,6	112,3	110,8	110,8	113,2	19 Manufacture of coke and refined petroleum products

5.1. ИНДЕКСИ ЦИЈЕНА ПРОИЗВОЂАЧА ИНДУСТРИЈСКИХ ПРОИЗВОДА ЗА 2013. ГОДИНУ, ПО ПОДРУЧЈИМА И ОБЛАСТИМА ИНДУСТРИЈСКЕ ПРОИЗВОДЊЕ (Ø 2011=100) – наставак
PRODUCER PRICE INDICES FOR 2013 BY INDUSTRIAL SECTION AND DIVISION (Ø 2011=100) – continued

Назив (по PRODCOM-у)	I	II	III	IV	V	VI	VII	VIII	IX	X	XI	XII	Год. просјек Yearly average	Name(By PRODCOM)
20 Производња хемикалија и хемијских производа	106,4	106,7	103,1	103,0	103,0	103,2	104,3	104,3	104,3	96,5	96,5	93,5	102,1	20 Manufacture of chemicals and chemical products
21 Производња основних фармацеутских производа и фармацеутских препарата	101,9	101,9	101,9	101,9	101,9	102,2	102,2	102,2	100,3	100,4	100,4	100,7	101,5	21 Manufacture of basic pharmaceutical products and pharmaceutical preparations
22 Производња производа од гуме и пластичних маса	101,1	100,8	101,3	101,7	101,2	100,8	102,2	101,3	100,5	100,7	100,7	100,7	101,1	22 Manufacture of rubber and plastic products
23 Производња осталих производа од неметалних минерала	102,1	102,0	102,2	101,9	102,0	102,0	101,6	101,6	101,6	101,6	101,6	101,7	101,8	23 Manufacture of other non-metallic mineral products
24 Производња базних метала	97,4	97,2	97,2	97,2	97,8	97,7	97,6	97,4	97,4	97,2	97,2	97,1	97,4	24 Manufacture of basic metals
25 Производња готових металних производа, осим машина и опреме	100,4	100,3	100,0	98,7	98,2	97,9	97,7	97,4	97,6	98,1	97,7	97,8	98,5	25 Manufacture of fabricated metal products, except machinery and equipment
26 Производња рачунара, електронских и оптичких производа	98,7	98,7	98,7	98,7	98,7	98,7	98,7	98,7	98,7	98,7	98,7	98,7	98,7	26 Manufacture of computer, electronic and optical products
27 Производња електричне опреме	101,4	101,2	101,3	101,5	101,2	101,5	101,2	101,8	101,9	101,8	100,2	100,3	101,3	27 Manufacture of electrical equipment
28 Производња машина и опреме Д.Н.	100,1	99,6	99,6	99,6	99,6	99,6	99,6	99,6	99,6	99,6	99,6	99,6	99,6	28 Manufacture of machinery and equipment n.e.c.
29 Производња моторних возила, приколица и полуприколица	100,0	100,0	100,0	100,0	100,0	100,0	100,0	100,0	100,0	100,0	100,0	100,0	100,0	29 Manufacture of motor vehicles, trailers and semi-trailers
30 Производња осталих саобраћајних средстава	103,2	101,2	101,8	99,8	99,0	99,0	99,0	99,0	99,0	99,0	99,0	99,0	99,8	30 Manufacture of other transport equipment
31 Производња намјештаја	98,3	98,3	97,7	98,3	98,4	98,4	99,0	99,0	99,0	99,0	99,0	99,0	98,6	31 Manufacture of furniture
32 Остала прерађивачка индустрија	99,9	100,1	100,2	100,2	100,2	100,1	100,1	100,2	100,2	100,2	100,2	100,2	100,2	32 Other manufacturing
33 Поправка и инсталација машина и опреме	100,4	100,4	100,4	100,0	100,0	100,3	100,3	100,3	100,3	100,3	100,3	100,3	100,3	33 Repair and installation of machinery and equipment
D Производња и снабђевање електричном енергијом, гасом, паром и климатизација	100,1	100,1	100,1	100,1	100,1	100,1	100,1	100,1	100,1	100,1	100,1	100,1	100,1	D Electricity, gas, steam and air conditioning supply
35 Производња и снабђевање електричном енергијом, гасом, паром и климатизација	100,1	100,1	100,1	100,1	100,1	100,1	100,1	100,1	100,1	100,1	100,1	100,1	100,1	35 Electricity, gas, steam and air conditioning supply



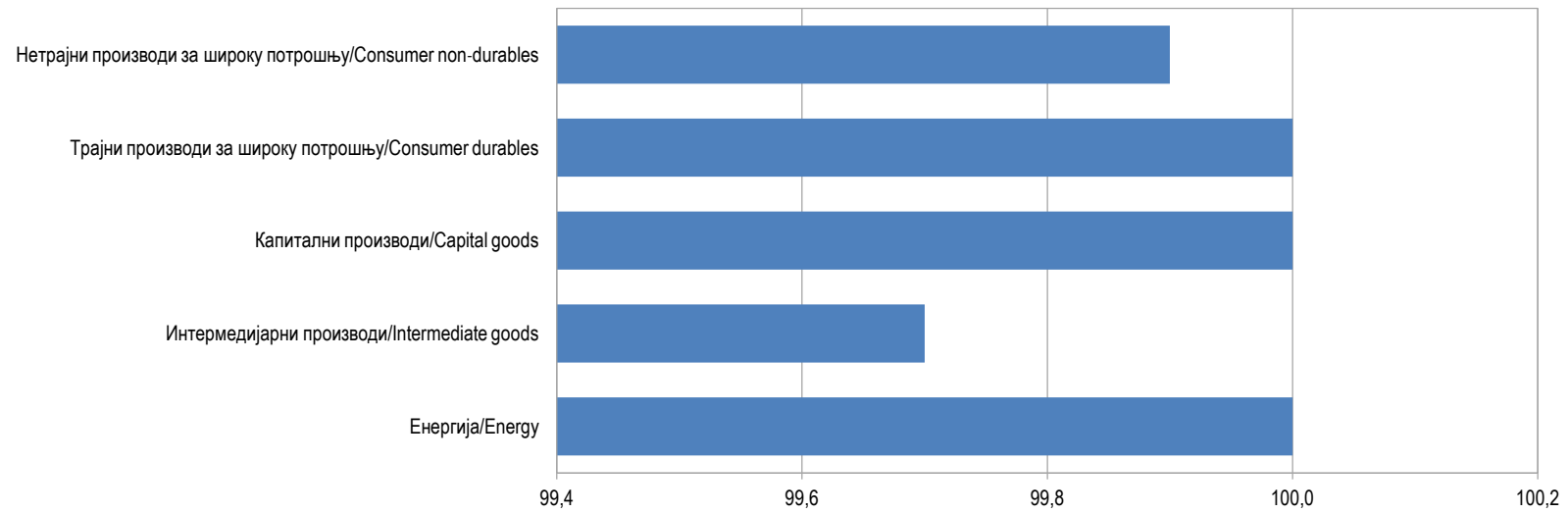
Графикон 5.1. Индекси цијена произвођача индустријских производа за 2013. годину, по намени потрошње (2011=100)
Graph 5.1. Producer Price Indices for 2013 by purpose of consumption (2011=100)

5.2. ИНДЕКСИ ЦИЈЕНА ПРОИЗВОЂАЧА ЗА 2013. ГОДИНУ, ПО ПОДРУЧЈИМА И ОБЛАСТИМА ИНДУСТРИЈСКЕ ПРОИЗВОДЊЕ (претходни мјесец=100)
PRODUCER PRICE INDICES FOR 2013 BY INDUSTRIAL SECTION AND DIVISION (previous month=100)

Назив (по PRODCOM-у)	I	II	III	IV	V	VI	VII	VIII	IX	X	XI	XII	Год. просјек Yearly average	Name(By PRODCOM)
УКУПНО	99,9	100,1	99,9	99,8	100,1	99,8	99,9	99,6	99,8	99,8	99,9	99,9	99,9	TOTAL
По намјени потрошње														By purpose of consumption
Енергија	100,1	100,1	99,9	100,0	100,0	99,9	100,1	100,2	100,1	99,9	99,9	99,9	100,0	Energy
Интермедијарни производи	100,1	100,1	99,7	99,8	100,0	99,6	99,6	98,4	99,3	99,6	100,0	100,0	99,7	Intermediate goods
Капитални производи	100,2	99,9	100,0	99,3	100,0	100,1	100,0	99,8	100,0	100,0	100,1	100,0	100,0	Capital goods
Трајни производи за широку потрошњу	99,6	100,1	99,4	100,6	100,0	100,0	100,6	100,0	100,0	100,0	100,0	100,0	100,0	Consumer durables
Нетрајни производи за широку потрошњу	99,5	100,0	100,0	99,8	100,1	99,9	99,8	100,1	99,9	99,7	100,1	99,4	99,9	Consumer non-durables
По подручјима и областима														By sections and divisions
B Вађење руда и камена	101,0	100,4	99,3	100,0	99,8	99,8	101,4	100,4	100,7	99,9	99,1	99,4	100,1	B Mining and quarrying
05 Вађење угља и лигнита (мрког угља)	100,5	101,9	97,1	99,6	98,8	99,6	104,2	102,8	101,9	99,4	97,8	98,3	100,2	05 Mining of coal and lignite (black coal)
07 Вађење руда метала	102,6	99,7	100,4	99,9	100,4	99,8	100,0	98,7	100,1	99,8	100,5	100,0	100,2	07 Mining of metal ores
08 Вађење осталих руда и камена	98,2	100,0	100,3	100,9	99,6	100,2	100,3	100,0	99,9	100,8	99,4	99,9	100,0	08 Other mining and quarrying
C Прерађивачка индустрија	99,8	100,1	99,9	99,7	100,0	99,8	99,6	99,3	99,6	99,7	100,0	99,8	99,8	C Manufacturing
10 Производња прехранбених производа	99,5	100,3	99,8	99,4	100,1	99,6	99,1	98,4	99,0	99,4	100,2	99,6	99,5	10 Manufacture of food products
11 Производња пића	100,1	100,0	100,0	100,0	100,0	100,0	100,7	100,0	100,0	100,0	100,0	100,0	100,1	11 Manufacture of beverages
12 Производња дуванских производа	95,2	100,0	100,0	100,0	100,0	100,0	100,0	100,0	100,0	100,0	100,0	100,1	99,6	12 Manufacture of tobacco products
13 Производња текстила	100,0	100,0	100,0	100,0	100,0	100,6	100,0	100,0	100,0	100,0	100,0	100,1	100,1	13 Manufacture of textiles
14 Производња одјеће	99,4	100,0	99,4	101,7	100,3	99,2	99,7	98,0	101,8	100,2	100,1	100,3	100,0	14 Manufacture of wearing apparel
15 Производња коже и производа од коже	100,0	100,3	101,1	100,0	100,0	99,3	100,0	100,0	100,7	100,0	100,0	100,0	100,1	15 Manufacture of leather and related products
16 Прерада дрвета и производа од дрвета и плуте, осим намјештаја; производња предмета од сламе и плетарских материјала	100,3	99,9	99,4	100,7	100,1	99,0	100,4	100,0	99,4	100,6	99,6	100,3	100,0	16 Manufacture of wood and of products of wood and cork, except furniture; manufacture of articles of straw and plaiting materials
17 Производња папира и производа од папира	100,2	100,1	100,4	100,2	99,6	100,3	99,9	99,8	100,4	100,3	100,0	99,9	100,1	17 Manufacture of paper and paper products
18 Штампане и умножавање снимљених записа	100,1	100,0	100,0	100,1	100,0	100,0	100,0	100,0	100,0	100,0	100,0	100,0	100,0	18 Printing and reproduction of recorded media
19 Производња кокса и рафинисаних нафтних производа	101,4	100,2	103,6	100,0	100,0	99,7	97,5	100,0	100,0	99,7	98,7	100,0	100,1	19 Manufacture of coke and refined petroleum products

5.2. ИНДЕКСИ ЦИЈЕНА ПРОИЗВОЂАЧА ЗА 2013. ГОДИНУ, ПО ПОДРУЧЈИМА И ОБЛАСТИМА ИНДУСТРИЈСКЕ ПРОИЗВОДЊЕ (претходни мјесец=100) – наставак
 PRODUCER PRICE INDICES FOR 2013 BY INDUSTRIAL SECTION AND DIVISION (previous month=100) – continued

Назив (по PRODCOM-у)	I	II	III	IV	V	VI	VII	VIII	IX	X	XI	XII	Год. просјек Yearly average	Name(By PRODCOM)
20 Производња хемикалија и хемијских производа	100,0	100,3	96,6	99,9	100,0	100,2	101,1	100,0	100,0	92,5	100,0	96,9	99,0	20 Manufacture of chemicals and chemical products
21 Производња основних фармацеутских производа и фармацеутских препарата	100,0	100,0	100,0	100,0	100,0	100,3	100,0	100,0	98,1	100,1	100,0	100,3	99,9	21 Manufacture of basic pharmaceutical products and pharmaceutical preparations
22 Производња производа од гуме и пластичних маса	99,4	99,7	100,5	100,4	99,5	99,6	101,4	99,1	99,2	100,2	100,0	100,0	99,9	22 Manufacture of rubber and plastic products
23 Производња осталих производа од неметалних минерала	99,8	99,9	100,2	99,7	100,1	100,0	99,6	100,0	100,0	100,0	100,0	100,1	100,0	23 Manufacture of other non-metallic mineral products
24 Производња базних метала	100,1	99,8	100,0	100,0	100,6	99,9	99,9	99,8	100,0	99,8	100,0	99,9	100,0	24 Manufacture of basic metals
25 Производња готових металних производа, осим машина и опреме	100,2	99,9	99,7	98,7	99,5	99,7	99,8	99,7	100,2	100,5	99,6	100,1	99,8	25 Manufacture of fabricated metal products, except machinery and equipment
26 Производња рачунара, електронских и оптичких производа	100,0	100,0	100,0	100,0	100,0	100,0	100,0	100,0	100,0	100,0	100,0	100,0	100,0	26 Manufacture of computer, electronic and optical products
27 Производња електричне опреме	101,0	99,8	100,1	100,2	99,7	100,3	99,7	100,6	100,1	99,9	98,4	100,1	100,0	27 Manufacture of electrical equipment
28 Производња машина и опреме Д.Н.	100,0	99,5	100,0	100,0	100,0	100,0	100,0	100,0	100,0	100,0	100,0	100,0	100,0	28 Manufacture of machinery and equipment n.e.c.
29 Производња моторних возила, приколица и полуприколица	100,0	100,0	100,0	100,0	100,0	100,0	100,0	100,0	100,0	100,0	100,0	100,0	100,0	29 Manufacture of motor vehicles, trailers and semi-trailers
30 Производња осталих саобраћајних средстава	100,0	98,1	100,6	98,0	99,2	100,0	100,0	100,0	100,0	100,0	100,0	100,0	99,7	30 Manufacture of other transport equipment
31 Производња намјештаја	99,6	100,0	99,4	100,6	100,1	100,0	100,6	100,0	100,0	100,0	100,0	100,0	100,0	31 Manufacture of furniture
32 Остала прерађивачка индустрија	100,0	100,2	100,1	100,0	100,0	99,9	100,0	100,1	100,0	100,0	100,0	100,0	100,0	32 Other manufacturing
33 Поправка и инсталација машина и опреме	100,5	100,0	100,0	99,6	100,0	100,3	100,0	100,0	100,0	100,0	100,0	100,0	100,0	33 Repair and installation of machinery and equipment
D Производња и снабдјевање електричном енергијом, гасом, паром и климатизација	100,0	100,0	100,0	100,0	100,0	100,0	100,0	100,0	100,0	100,0	100,0	100,0	100,0	D Electricity, gas, steam and air conditioning supply
35 Производња и снабдјевање електричном енергијом, гасом, паром и климатизација	100,0	100,0	100,0	100,0	100,0	100,0	100,0	100,0	100,0	100,0	100,0	100,0	100,0	35 Electricity, gas, steam and air conditioning supply



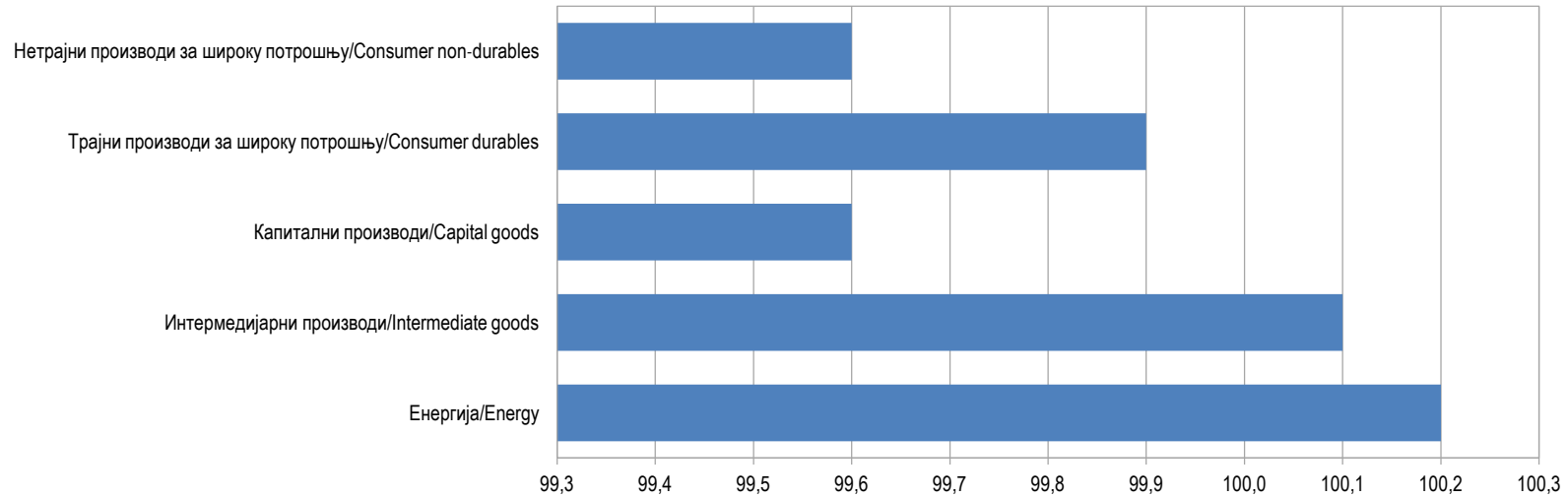
Графикон 5.2. Индекси цијена произвођача за 2013. годину, по намјени потрошње (претходни мјесец=100)
Graph 5.2. Producer Price Indices for 2013 by purpose of consumption (previous month=100)

5.3. ИНДЕКСИ ЦИЈЕНА ПРОИЗВОЂАЧА ЗА 2013. ГОДИНУ, ПО ПОДРУЧЈИМА И ОБЛАСТИМА ИНДУСТРИЈСКЕ ПРОИЗВОДЊЕ (исти мјесец претходне године=100)
 CONSUMER PRICE INDICES FOR 2013 BY INDUSTRIAL SECTION AND DIVISION (the same month of previous year=100)

Назив (по PRODCOM-у)	I	II	III	IV	V	VI	VII	VIII	IX	X	XI	XII	Год. просјек Yearly average	Name(By PRODCOM)
УКУПНО	101,4	101,2	101,2	101,0	100,9	100,5	100,3	99,3	98,9	98,6	98,6	98,5	100,0	TOTAL
По намјени потрошње														By purpose of consumption
Енергија	100,3	100,3	100,4	100,4	100,3	100,0	100,0	100,1	100,2	100,0	100,0	100,1	100,2	Energy
Интермедијарни производи	103,8	103,3	103,0	102,7	102,2	101,5	100,9	97,8	96,9	96,5	96,4	96,3	100,1	Intermediate goods
Капитални производи	100,0	99,8	100,0	99,2	99,5	99,5	99,5	99,3	99,5	99,4	99,5	99,4	99,6	Capital goods
Трајни производи за широку потрошњу	99,6	99,7	99,1	99,7	99,7	99,7	100,3	100,3	100,3	100,3	100,3	100,3	99,9	Consumer durables
Нетрајни производи за широку потрошњу	100,4	100,1	100,2	100,3	100,4	100,0	99,9	99,5	98,9	98,5	98,8	98,3	99,6	Consumer non-durables
По подручјима и областима														By sections and divisions
B Вађење руда и камена	102,3	99,7	100,3	101,1	101,8	100,9	101,5	101,5	101,6	101,2	100,8	101,2	101,2	B Mining and quarrying
05 Вађење угља и лигнита (мрког угља)	100,8	100,1	101,4	103,2	102,2	99,5	101,5	102,9	103,5	101,6	100,6	101,6	101,6	05 Mining of coal and lignite (black coal)
07 Вађење руда метала	105,4	100,5	100,4	100,6	102,8	102,4	102,4	101,1	101,3	101,0	101,6	101,8	101,8	07 Mining of metal ores
08 Вађење осталих руда и камена	98,2	97,8	98,8	99,1	98,9	99,3	99,4	99,7	99,4	100,3	99,8	99,5	99,2	08 Other mining and quarrying
C Прерађивачка индустрија	102,1	102,0	101,9	101,6	101,2	100,7	100,3	98,5	97,8	97,4	97,5	97,3	99,9	C Manufacturing
10 Производња прехранбених производа	104,0	103,9	103,8	103,5	103,5	102,3	101,2	97,0	95,5	94,8	95,0	94,5	99,9	10 Manufacture of food products
11 Производња пића	101,6	101,6	101,6	102,6	102,7	102,7	103,5	103,5	101,3	100,6	100,7	100,8	101,9	11 Manufacture of beverages
12 Производња дуванских производа	98,5	98,5	98,5	98,5	98,5	95,6	95,6	95,6	95,5	95,5	95,2	95,3	96,7	12 Manufacture of tobacco products
13 Производња текстила	99,6	99,6	100,1	99,6	99,6	100,2	100,5	100,5	100,5	100,5	100,5	100,7	100,2	13 Manufacture of textiles
14 Производња одјеће	99,5	99,3	98,4	98,7	99,0	98,1	98,4	98,2	100,0	99,1	99,2	100,0	99,0	14 Manufacture of wearing apparel
15 Производња коже и производа од коже	96,6	97,4	98,5	98,5	98,5	99,9	99,9	99,9	100,6	101,9	101,5	101,5	99,6	15 Manufacture of leather and related products
16 Прерада дрвета и производа од дрвета и плуте, осим намјештаја; производња предмета од сламе и плетарских материјала	100,3	100,3	99,7	100,2	100,3	99,3	99,6	99,5	98,8	99,5	99,2	99,7	99,7	16 Manufacture of wood and of products of wood and cork, except furniture; manufacture of articles of straw and plaiting materials
17 Производња папира и производа од папира	101,0	101,2	101,6	102,0	100,8	100,7	100,6	100,6	100,9	101,1	101,1	101,1	101,1	17 Manufacture of paper and paper products
18 Штампане и умножавање снимљених записа	100,3	99,8	99,8	99,9	99,9	99,9	99,9	99,9	99,9	100,2	100,2	100,2	100,0	18 Printing and reproduction of recorded media
19 Производња кокса и рафинисаних нафтних производа	109,7	108,9	111,1	107,1	104,2	103,1	99,8	99,8	99,4	99,1	100,5	100,5	103,6	19 Manufacture of coke and refined petroleum products

5.3. ИНДЕКСИ ЦИЈЕНА ПРОИЗВОЂАЧА ЗА 2013. ГОДИНУ, ПО ПОДРУЧЈИМА И ОБЛАСТИМА ИНДУСТРИЈСКЕ ПРОИЗВОДЊЕ (исти мјесец претходне године=100) – наставак
CONSUMER PRICE INDICES FOR 2013 BY INDUSTRIAL SECTION AND DIVISION (the same month of previous year=100) – continued

Назив (по PRODCOM-у)	I	II	III	IV	V	VI	VII	VIII	IX	X	XI	XII	Год. просјек Yearly average	Name(By PRODCOM)
20 Производња хемикалија и хемијских производа	102,0	101,3	98,1	96,3	95,9	95,7	96,8	96,9	96,9	90,4	90,7	87,9	95,7	20 Manufacture of chemicals and chemical products
21 Производња основних фармацевтских производа и фармацевтских препарата	101,8	101,8	101,8	101,8	101,8	102,1	102,1	102,1	100,2	100,3	100,3	98,8	101,2	21 Manufacture of basic pharmaceutical products and pharmaceutical preparations
22 Производња производа од гуме и пластичних маса	99,9	99,4	99,9	100,5	100,0	99,7	101,1	100,7	99,6	99,5	99,0	99,0	99,9	22 Manufacture of rubber and plastic products
23 Производња осталих производа од неметалних минерала	102,1	102,1	102,5	101,8	99,7	99,7	99,3	99,3	99,3	99,3	99,3	99,4	100,3	23 Manufacture of other non-metallic mineral products
24 Производња базних метала	98,6	98,4	98,4	97,9	98,8	98,9	99,8	99,8	99,7	99,5	99,5	99,8	99,1	24 Manufacture of basic metals
25 Производња готових металних производа, осим машина и опреме	100,2	99,7	99,7	98,3	98,2	97,5	97,5	97,0	97,3	97,9	97,7	97,6	98,2	25 Manufacture of fabricated metal products, except machinery and equipment
26 Производња рачунара, електронских и оптичких производа	97,6	97,6	99,9	99,9	99,9	99,9	100,2	100,1	100,1	100,1	99,9	100,0	99,6	26 Manufacture of computer, electronic and optical products
27 Производња електричне опреме	101,1	100,7	100,8	100,4	100,1	101,4	101,0	101,4	101,7	101,6	100,0	99,9	100,8	27 Manufacture of electrical equipment
28 Производња машина и опреме Д.Н.	99,9	99,4	99,8	99,8	99,8	99,8	99,8	99,8	99,3	99,3	99,3	99,5	99,6	28 Manufacture of machinery and equipment n.e.c.
29 Производња моторних возила, приколица и полуприколица	100,0	100,0	100,0	100,0	100,0	100,0	100,0	100,0	100,0	100,0	100,0	100,0	100,0	29 Manufacture of motor vehicles, trailers and semi-trailers
30 Производња осталих саобраћајних средстава	100,3	99,1	100,3	98,6	90,9	93,0	95,9	97,4	100,5	99,0	96,4	95,9	97,3	30 Manufacture of other transport equipment
31 Производња намјештаја	99,5	99,5	98,9	99,5	99,6	99,6	100,2	100,2	100,3	100,3	100,3	100,3	99,9	31 Manufacture of furniture
32 Остала прерађивачка индустрија	99,6	99,8	100,1	100,0	99,9	99,9	99,9	100,1	100,2	100,1	100,3	100,3	100,0	32 Other manufacturing
33 Поправка и инсталација машина и опреме	100,5	100,5	100,5	100,1	100,1	100,4	100,4	100,4	100,4	100,4	100,4	100,4	100,4	33 Repair and installation of machinery and equipment
D Производња и снабђевање електричном енергијом, гасом, паром и климатизација	100,0	100,0	100,0	100,0	100,0	100,0	100,0	100,0	100,0	100,0	100,0	100,0	100,0	D Electricity, gas, steam and air conditioning supply
35 Производња и снабђевање електричном енергијом, гасом, паром и климатизација	100,0	100,0	100,0	100,0	100,0	100,0	100,0	100,0	100,0	100,0	100,0	100,0	100,0	35 Electricity, gas, steam and air conditioning supply



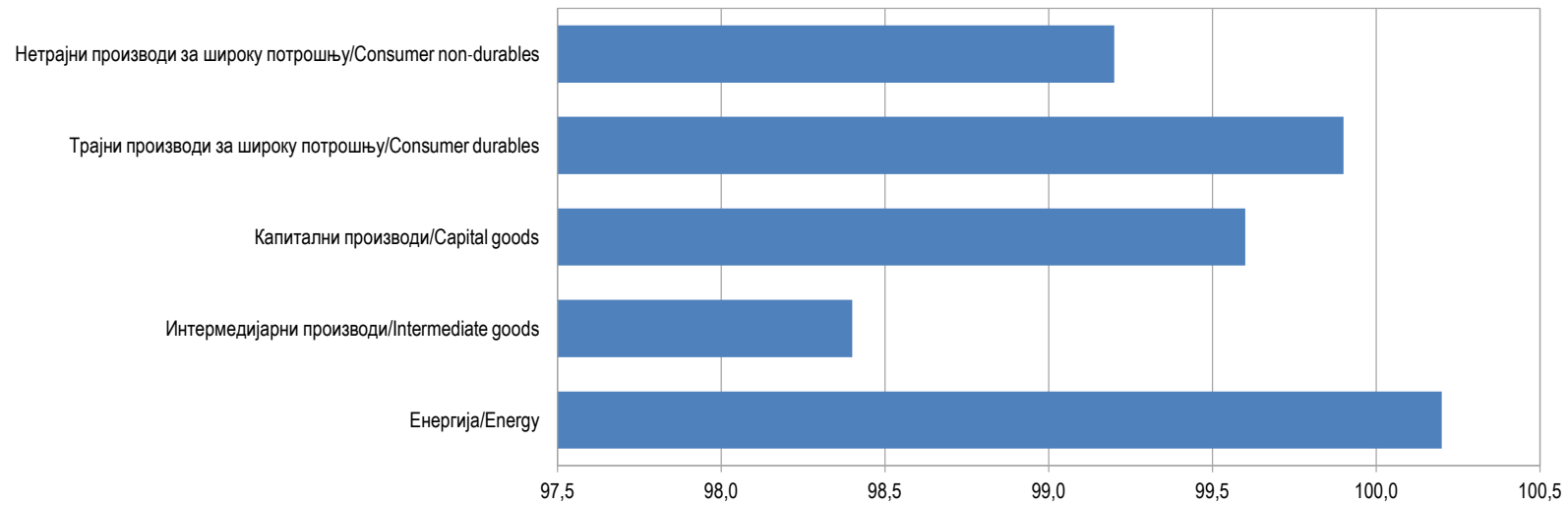
Графикон 5.3. Индекси цијена произвођача за 2013. годину, по намјени потрошње (исти мјесец претходне године=100)
Graph 5.3. Consumer Price Indices for 2013 by purpose of consumption (the same month of previous year=100)

5.4. ИНДЕКСИ ЦИЈЕНА ПРОИЗВОЂАЧА ИНДУСТРИЈСКИХ ПРОИЗВОДА ЗА 2013. ГОДИНУ, ПО ПОДРУЧЈИМА И ОБЛАСТИМА ИНДУСТРИЈСКЕ ПРОИЗВОДЊЕ (децембар предходне године=100)
PRODUCER PRICE INDICES FOR 2013 BY INDUSTRIAL SECTION AND DIVISION (December of previous year=100)

Назив (по PRODCOM-у)	I	II	III	IV	V	VI	VII	VIII	IX	X	XI	XII	Год. просјек Yearly average	Name(By PRODCOM)
УКУПНО	99,9	100,0	99,9	99,7	99,8	99,6	99,5	99,1	98,9	98,7	98,6	98,5	99,4	TOTAL
По намјени потрошње														<i>By purpose of consumption</i>
Енергија	100,1	100,2	100,1	100,1	100,1	100,0	100,1	100,3	100,4	100,3	100,2	100,1	100,2	Energy
Интермедијарни производи	100,1	100,2	99,9	99,7	99,7	99,3	98,9	97,4	96,7	96,3	96,3	96,3	98,4	Intermediate goods
Капитални производи	100,2	100,1	100,1	99,4	99,4	99,5	99,5	99,3	99,3	99,3	99,4	99,4	99,6	Capital goods
Трајни производи за широку потрошњу	99,6	99,7	99,1	99,7	99,7	99,7	100,3	100,3	100,3	100,3	100,3	100,3	99,9	Consumer durables
Нетрајни производи за широку потрошњу	99,5	99,5	99,5	99,3	99,4	99,3	99,1	99,2	99,1	98,8	98,9	98,3	99,2	Consumer non-durables
По подручјима и областима														<i>By sections and divisions</i>
B Вађење руда и камена	101,0	101,4	100,7	100,7	100,5	100,3	101,7	102,0	102,7	102,6	101,8	101,2	101,4	B Mining and quarrying
05 Вађење угља и лигнита (мрког угља)	100,5	102,4	99,4	99,0	97,9	97,5	101,5	104,3	106,4	105,7	103,4	101,6	101,6	05 Mining of coal and lignite (black coal)
07 Вађење руда метала	102,6	102,3	102,7	102,6	103,0	102,8	102,8	101,5	101,6	101,4	101,8	101,8	102,2	07 Mining of metal ores
08 Вађење осталих руда и камена	98,2	98,2	98,5	99,4	99,0	99,2	99,5	99,5	99,4	100,2	99,6	99,5	99,2	08 Other mining and quarrying
C Прерађивачка индустрија	99,8	99,9	99,8	99,5	99,5	99,3	98,9	98,2	97,8	97,5	97,5	97,3	98,8	C Manufacturing
10 Производња прехранбених производа	99,5	99,8	99,6	99,0	99,1	98,7	97,8	96,3	95,3	94,7	94,9	94,5	97,4	10 Manufacture of food products
11 Производња пића	100,1	100,1	100,1	100,1	100,1	100,1	100,8	100,8	100,8	100,8	100,8	100,8	100,5	11 Manufacture of beverages
12 Производња дуванских производа	95,2	95,2	95,2	95,2	95,2	95,2	95,2	95,2	95,2	95,2	95,2	95,3	95,2	12 Manufacture of tobacco products
13 Производња текстила	100,0	100,0	100,0	100,0	100,0	100,6	100,6	100,6	100,6	100,6	100,6	100,7	100,4	13 Manufacture of textiles
14 Производња одјеће	99,4	99,4	98,8	100,5	100,8	100,0	99,7	97,7	99,4	99,6	99,7	100,0	99,6	14 Manufacture of wearing apparel
15 Производња коже и производа од коже	100,0	100,3	101,5	101,5	101,5	100,7	100,7	100,7	101,5	101,5	101,5	101,5	101,1	15 Manufacture of leather and related products
16 Прерада дрвета и производа од дрвета и плуте, осим намјештаја; производња предмета од сламе и плетарских материјала	100,3	100,2	99,6	100,3	100,4	99,4	99,8	99,8	99,2	99,8	99,4	99,7	99,8	16 Manufacture of wood and of products of wood and cork, except furniture; manufacture of articles of straw and plaiting materials
17 Производња папира и производа од папира	100,2	100,3	100,7	100,9	100,5	100,8	100,7	100,5	100,9	101,2	101,2	101,1	100,8	17 Manufacture of paper and paper products
18 Штампане и умножавање снимљених записа	100,1	100,1	100,1	100,2	100,2	100,2	100,2	100,2	100,2	100,2	100,2	100,2	100,2	18 Printing and reproduction of recorded media
19 Производња кокса и рафинисаних нафтних производа	101,4	101,5	105,2	105,2	105,2	104,8	102,2	102,2	102,2	101,9	100,5	100,5	102,7	19 Manufacture of coke and refined petroleum products

5.4. ИНДЕКСИ ЦИЈЕНА ПРОИЗВОЂАЧА ИНДУСТРИЈСКИХ ПРОИЗВОДА ЗА 2013. ГОДИНУ, ПО ПОДРУЧЈИМА И ОБЛАСТИМА ИНДУСТРИЈСКЕ ПРОИЗВОДЊЕ (децембар предходне године=100) – наставак
 PRODUCER PRICE INDICES FOR 2013 BY INDUSTRIAL SECTION AND DIVISION (December of previous year=100) – continued

Назив (по PRODCOM-у)	I	II	III	IV	V	VI	VII	VIII	IX	X	XI	XII	Год. просјек Yearly average	Name(By PRODCOM)
20 Производња хемикалија и хемијских производа	100,0	100,3	96,9	96,8	96,8	97,0	98,0	98,0	98,0	90,7	90,7	87,9	95,9	20 Manufacture of chemicals and chemical products
21 Производња основних фармацеутских производа и фармацеутских препарата	100,0	100,0	100,0	100,0	100,0	100,3	100,3	100,3	98,4	98,5	98,5	98,8	99,6	21 Manufacture of basic pharmaceutical products and pharmaceutical preparations
22 Производња производа од гуме и пластичних маса	99,4	99,1	99,6	100,0	99,5	99,1	100,5	99,6	98,8	99,0	99,0	99,0	99,4	22 Manufacture of rubber and plastic products
23 Производња осталих производа од неметалних минерала	99,8	99,7	99,9	99,6	99,7	99,7	99,3	99,3	99,3	99,3	99,3	99,4	99,5	23 Manufacture of other non-metallic mineral products
24 Производња базних метала	100,1	99,9	99,9	99,9	100,5	100,4	100,3	100,1	100,1	99,9	99,9	99,8	100,1	24 Manufacture of basic metals
25 Производња готових металних производа, осим машина и опреме	100,2	100,1	99,8	98,5	98,0	97,7	97,5	97,2	97,4	97,9	97,5	97,6	98,3	25 Manufacture of fabricated metal products, except machinery and equipment
26 Производња рачунара, електронских и оптичких производа	100,0	100,0	100,0	100,0	100,0	100,0	100,0	100,0	100,0	100,0	100,0	100,0	100,0	26 Manufacture of computer, electronic and optical products
27 Производња електричне опреме	101,0	100,8	100,9	101,1	100,8	101,1	100,8	101,4	101,5	101,4	99,8	99,9	100,9	27 Manufacture of electrical equipment
28 Производња машина и опреме Д.Н.	100,0	99,5	99,5	99,5	99,5	99,5	99,5	99,5	99,5	99,5	99,5	99,5	99,5	28 Manufacture of machinery and equipment n.e.c.
29 Производња моторних возила, приколица и полуприколица	100,0	100,0	100,0	100,0	100,0	100,0	100,0	100,0	100,0	100,0	100,0	100,0	100,0	29 Manufacture of motor vehicles, trailers and semi-trailers
30 Производња осталих саобраћајних средстава	100,0	98,1	98,6	96,7	95,9	95,9	95,9	95,9	95,9	95,9	95,9	95,9	96,7	30 Manufacture of other transport equipment
31 Производња намјештаја	99,6	99,6	99,0	99,6	99,7	99,7	100,3	100,3	100,3	100,3	100,3	100,3	99,9	31 Manufacture of furniture
32 Остала прерађивачка индустрија	100,0	100,2	100,3	100,3	100,3	100,2	100,2	100,3	100,3	100,3	100,3	100,3	100,3	32 Other manufacturing
33 Поправка и инсталација машина и опреме	100,5	100,5	100,5	100,1	100,1	100,4	100,4	100,4	100,4	100,4	100,4	100,4	100,4	33 Repair and installation of machinery and equipment
D Производња и снабђевање електричном енергијом, гасом, паром и климатизација	100,0	100,0	100,0	100,0	100,0	100,0	100,0	100,0	100,0	100,0	100,0	100,0	100,0	D Electricity, gas, steam and air conditioning supply
35 Производња и снабђевање електричном енергијом, гасом, паром и климатизација	100,0	100,0	100,0	100,0	100,0	100,0	100,0	100,0	100,0	100,0	100,0	100,0	100,0	35 Electricity, gas, steam and air conditioning supply



Графикон 5.4. Индекси цијена произвођача индустријских производа за 2013. годину, по намјени потрошње (децембар предходне године=100)
Graph 5.4. Producer Price Indices for 2013 by purpose of consumption (December of previous year=100)

5.5. УЧЕШЋЕ У УКУПНОМ ИНДЕКСУ, ПО ОБЛАСТИМА ИНДУСТРИЈСКЕ ПРОИЗВОДЊЕ
PARTICIPATION IN THE TOTAL INDEX BY INDUSTRIAL DIVISION

УКУПАН ИНДЕКС		1 000 000	TOTAL INDEX	
05	Вађење угља и лигнита (мрког угља)	20 012	05	Mining of coal and lignite (black coal)
07	Вађење руда метала	27 498	07	Mining of metal ores
08	Вађење осталих руда и камена	13 295	08	Other mining and quarrying
10	Производња прехранбених производа	238 991	10	Manufacture of food products
11	Производња пића	26 956	11	Manufacture of beverages
12	Производња дуванских производа	2 753	12	Manufacture of tobacco products
13	Производња текстила	5 464	13	Manufacture of textiles
14	Производња одјеће	5 079	14	Manufacture of wearing apparel
15	Производња коже и производа од коже	2 133	15	Manufacture of leather and related products
16	Прерада дрвета и производа од дрвета и плуте, осим намјештаја; производња предмета од сламе и плетарских материјала	41 157	16	Manufacture of wood and of products of wood and cork, except furniture; manufacture of articles of straw and plaiting materials
17	Производња папира и производа од папира	14 835	17	Manufacture of paper and paper products
18	Штампање и умножавање снимљених записа	8 678	18	Printing and reproduction of recorded media
19	Производња кокса и рафинисаних нафтних производа	12 028	19	Manufacture of coke and refined petroleum products
20	Производња хемикалија и хемијских производа	12 351	20	Manufacture of chemicals and chemical products
21	Производња основних фармацеутских производа и фармацеутских преларата	1 369	21	Manufacture of basic pharmaceutical products and pharmaceutical preparations
22	Производња производа од гуме и пластичних маса	24 070	22	Manufacture of rubber and plastic products
23	Производња осталих производа од неметалних минерала	71 804	23	Manufacture of other non-metallic mineral products
24	Производња базних метала	18 481	24	Manufacture of basic metals
25	Производња готових металних производа, осим машина и опреме	42 634	25	Manufacture of fabricated metal products, except machinery and equipment
26	Производња рачунара, електронских и оптичких производа	2 219	26	Manufacture of computer, electronic and optical products
27	Производња електричне опреме	4 552	27	Manufacture of electrical equipment
28	Производња машина и опреме Д.Н.	3 827	28	Manufacture of machinery and equipment n.e.c.
29	Производња моторних возила, приколица и полуприколица	4 418	29	Manufacture of motor vehicles, trailers and semi-trailers
30	Производња осталих саобраћајних средстава	365	30	Manufacture of other transport equipment
31	Производња намјештаја	17 584	31	Manufacture of furniture
32	Остала прерађивачка индустрија	2 017	32	Other manufacturing
33	Поправка и инсталација машина и опреме	23 496	33	Repair and installation of machinery and equipment
35	Производња и снабдевање електричном енергијом, гасом, паром и климатизација	351 934	35	Electricity, gas, steam and air conditioning supply

2014

Република Српска, Републички завод за статистику
Republika Srpska, Institute of Statistics



www.rzs.rs.ba