



РЕПУБЛИКА СРПСКА  
РЕПУБЛИЧКИ ЗАВОД ЗА СТАТИСТИКУ  
REPUBLIKA SRPSKA  
INSTITUTE OF STATISTICS

ISSN 2490-2632

БОСНА И ХЕРЦЕГОВИНА  
BOSNIA AND HERZEGOVINA

# ЦИЈЕНЕ PRICES

Друго, измијењено издање  
Second, corrected release

Број: 8  
No: 8

СТАТИСТИЧКИ БИЛТЕН  
STATISTICAL BULLETIN

Бања Лука  
Banja Luka

2016

НАЧЕЛНИК ОДЈЕЉЕЊА ЗА ИЗРАДУ ПУБЛИКАЦИОНИХ БАЗА ПОДАТАКА И СТАТИСТИЧКИХ ПУБЛИКАЦИЈА: Владан Сибиновић  
*HEAD OF DIVISION FOR CREATION OF PUBLICATION DATA BASES AND STATISTICAL PUBLICATIONS: Vladan Sibinović*

ОДГОВАРА: Др Радмила Чичковић, директор  
*PERSON RESPONSIBLE: Radmila Čičković, PhD, Director General*

ГЛАВНИ УРЕДНИК: Владан Сибиновић  
*EDITOR IN CHIEF: Vladan Sibinović*

УРЕДНИК ИЗДАЊА: Богдана Радић  
*RELEASE EDITOR: Bogdana Radić*

РЕДАКЦИОНИ ОДБОР: Јелена Ђокић, Биљана Ђукић, Нада Малиновић, Богдана Радић  
*EDITORIAL BOARD: Jelena Đokić, Biljana Đukić, Nada Malinović, Bogdana Radić*

РУКОПИС ПРИПРЕМИЛЕ: Славица Кукрић, Јасминка Милић  
*PREPARED BY: Slavica Kukrić, Jasminka Milić*

ДИЗАЈН: Владан Сибиновић, Александра Зеџ  
*DESIGN: Vladan Sibinović, Aleksandra Zec*

## ПРЕДГОВОР

У овом Билтену Републички завод за статистику Републике Српске објављује податке из области статистике цијена. Кроз индексе потрошачких и произвођачких цијена, на свеобухватан начин су приказана кретања малопродајних цијена и цијена произвођача индустријских производа у Републици Српској у 2015. години, а која су резултат редовних статистичких истраживања, усклађених са Статистичким програмом Републике Српске. Подаци су представљени у табелама у односу на различите временске периоде, и у циљу лакшег кориштења података у Билтену су дата и основна методолошка објашњења.

Билтен садржи мјесечне серије података за 2015. годину, на нивоу укупног индекса и индекса одјељака (главних категорија) потрошње према класификацији COICOP за потрошачке цијене и серије података за 2015. годину, на нивоу укупног индекса и индекса области индустријске производње према Номенклатури индустријских производа НИП БиХ/PRODCOM 2013 (у својој основи НИП БиХ 2010 ажуриран у складу са насталим промјенама у ЕУ PRODCOM листи) за произвођачке цијене.

У првом дијелу Билтена дате су временске серије на нивоу укупног индекса са референтном базом 2010. године за потрошачке цијене, и референтном базом 2011. године за произвођачке цијене. У другом дијелу приказани су индекси по мјесецима за 2015. годину према главним категоријама потрошње тј. областима индустријске производње, док је у задњем дијелу дата детаљнија структура.

Подаци о индексима потрошачких и произвођачких цијена се објављују и у другим публикацијама Завода, од којих су најзначајнија Мјесечна саопштења, Мјесечни статистички преглед и Статистички годишњак. Сви подаци су доступни на веб страници Завода [www.rzs.rs.ba](http://www.rzs.rs.ba).

Добродошле су све сугестије и примједбе у циљу побољшања ове публикације.

Др Радмила Чичковић  
Директор  
Републичког завода за статистику

*Radmila Čičković, PhD  
Director General  
Republika Srpska Institute of Statistics*

## FOREWORD

*In this Bulletin, the Republika Srpska Institute of Statistics publishes data from the field of price statistics. Through consumer and producer price indices, trends in retail prices and producer prices of industrial products in Republika Srpska in 2015 are presented in a comprehensive manner and these are the result of regular statistical surveys, harmonized with the Statistical Programme of Republika Srpska. Data are presented in tables referring to different time periods, and in order to facilitate the use of data the Bulletin also provides basic methodological explanations.*

*The Bulletin comprises monthly data series for 2015, at the levels of the total index and division indices (indices of main consumption categories) according to the COICOP for consumer prices, as well as data series for 2015, at the levels of the total index and industrial production division's indices according to the Nomenclature of industrial products NIP BiH/PRODCOM 2013 (based on NIP BiH 2010 updated in accordance with changes in the EU PRODCOM list) for producer prices.*

*In the first part of the Bulletin, time series at the level of total index with the reference base from 2010 for consumer prices and reference base 2011 for producer prices are presented. In the second part of the Bulletin, indices by month for 2015 are presented, by main consumption category and industrial production division, while the last part is dedicated to a more detailed structure.*

*Data on consumer and producer price indices are also published in other publications of the Institute, of which the most significant are Monthly Releases, Monthly Statistical Review and Statistical Yearbook. All data are available at the Institute's website [www.rzs.rs.ba](http://www.rzs.rs.ba).*

*In order to improve this publication, all suggestions and remarks will be highly appreciated.*

САДРЖАЈ  
CONTENTS

Страна  
Page

<b>ПРЕДГОВОР</b> <b>FOREWORD</b> .....	3
<b>МЕТОДОЛОШКА ОБЈАШЊЕЊА</b> <b>METHODOLOGICAL EXPLANATIONS</b> .....	6
<b>1. ПРЕГЛЕД МЈЕСЕЧНИХ ИНДЕКСА ПОТРОШАЧКИХ ЦИЈЕНА ЗА 2015.</b> <b>MONTHLY CONSUMER PRICE INDICES OVERVIEW FOR 2015</b> .....	9
1.1. Индекси потрошачких цијена <i>Consumer price indices</i> .....	9
1.2. Преглед мјесечних индекса потрошачких цијена (Ø 2010=100) <i>Monthly consumer price indices overview (Ø 2010=100)</i> .....	9
1.3. Преглед мјесечних индекса потрошачких цијена (претходни мјесец=100) <i>Monthly consumer price indices overview (previous month=100)</i> .....	9
1.4. Преглед мјесечних индекса потрошачких цијена (исти мјесец претходне године=100) <i>Monthly consumer price indices overview (same month of the previous year=100)</i> .....	9
1.5. Преглед мјесечних индекса потрошачких цијена (децембар претходне године=100) <i>Monthly consumer price indices overview (December of the previous year=100)</i> .....	9
<b>2. ПРЕГЛЕД МЈЕСЕЧНИХ ИНДЕКСА ЦИЈЕНА ПРОИЗВОЂАЧА ИНДУСТРИЈСКИХ ПРОИЗВОДА ЗА 2015.</b> <b>MONTHLY PRODUCER PRICE INDICES OF INDUSTRIAL PRODUCTS OVERVIEW FOR 2015</b> .....	12
2.1. Преглед мјесечних индекса цијена произвођача индустријских производа (Ø 2011=100) <i>Monthly producer price indices of industrial products overview (Ø2011=100)</i> .....	12
2.2. Преглед мјесечних индекса цијена произвођача индустријских производа (претходни мјесец=100) <i>Monthly producer price indices of industrial products overview (previous month=100)</i> .....	12
2.3. Преглед мјесечних индекса цијена произвођача индустријских производа (исти мјесец претходне године=100) <i>Monthly producer price indices of industrial products overview (same month of the previous year=100)</i> .....	12
2.4. Преглед мјесечних индекса цијена произвођача индустријских производа (децембар претходне године=100) <i>Monthly producer price indices of industrial products overview (December of the previous year =100)</i> .....	12
<b>3. ИНДЕКСИ ПОТРОШАЧКИХ ЦИЈЕНА ПО ГЛАВНИМ ОДЈЕЉЦИМА ПОТРОШЊЕ</b> <b>CONSUMER PRICE INDICES BY MAIN DIVISION OF CONSUMPTION</b> .....	15
3.1. Индекси потрошачких цијена за 2015. годину, по главним одјељцима потрошње (Ø 2010=100) <i>Consumer price indices for 2015 by main division of consumption (Ø2010=100)</i> .....	15
3.2. Индекси потрошачких цијена за 2015. годину, по главним одјељцима потрошње (претходни мјесец=100) <i>Consumer price indices for 2015 by main division of consumption (previous month=100)</i> .....	17
3.3. Индекси потрошачких цијена за 2015. годину, по главним одјељцима потрошње (исти мјесец претходне године=100) <i>Consumer price indices for 2015 by main divisions of consumption (same month of the previous year=100)</i> .....	19
3.4. Индекси потрошачких цијена за 2015. годину, по главним одјељцима потрошње (децембар претходне године =100) <i>Consumer price indices for 2015 by main division of consumption (December of the previous year =100)</i> .....	21
<b>4. ИНДЕКСИ ПОТРОШАЧКИХ ЦИЈЕНА ПО ГЛАВНИМ КЛАСАМА ПОТРОШЊЕ</b> <b>CONSUMER PRICE INDICES BY MAIN CLASSES OF CONSUMPTION</b> .....	23
4.1. Индекси потрошачких цијена за 2015. годину, по главним класама потрошње (Ø 2010=100) <i>Consumer price indices for 2015 by main class of consumption (Ø 2010=100)</i> .....	23
4.2. Индекси потрошачких цијена за 2015. годину, по главним класама потрошње (претходни мјесец=100) <i>Consumer price indices for 2015 by main class of consumption (previous month=100)</i> .....	27
4.3. Индекси потрошачких цијена за 2015. годину, по главним класама потрошње (исти мјесец претходне године=100) <i>Consumer price indices for 2015 by main class of consumption (same month of the previous year=100)</i> .....	31
4.4. Индекси потрошачких цијена за 2015. годину, по главним класама потрошње (децембар претходне године =100) <i>Consumer price indices for 2015 by main class of consumption (December of the previous year =100)</i> .....	35
4.5. Учешће у укупном индексу, по главним одјељцима потрошње <i>Share in the total index by main division of consumption</i> .....	39

	Страна Page
<b>5. ИНДЕКСИ ЦИЈЕНА ПРОИЗВОЂАЧА ЗА 2015. ГОДИНУ, ПО ПОДРУЧЈИМА И ОБЛАСТИМА ИНДУСТРИЈСКЕ ПРОИЗВОДЊЕ</b> <b>PRODUCER PRICE INDICES FOR 2015 BY INDUSTRIAL SECTION AND DIVISION</b> .....	40
5.1. Индекси цијена произвођача индустријских производа за 2015. годину, по подручјима и областима индустријске производње (Ø2011=100) <i>Producer price indices of industrial products for 2015 by industrial section and division (Ø2011=100)</i> .....	40
5.2. Индекси цијена произвођача за 2015. годину, по подручјима и областима индустријске производње (претходни мјесец=100) <i>Producer price indices of industrial products for 2015 by industrial section and division (previous month=100)</i> .....	43
5.3. Индекси цијена произвођача за 2015. годину, по подручјима и областима индустријске производње (исти мјесец претходне године=100) <i>Consumer price indices of industrial products for 2015 by by industrial section and division (same month of the previous year=100)</i> .....	46
5.4. Индекси цијена произвођача индустријских производа за 2015. годину, по подручјима и областима индустријске производње (децембар претходне године=100) <i>Producer price indices of industrial products for 2015 by industrial section and division (December of the previous year =100)</i> .....	49
5.5. Учешће у укупном индексу, по областима индустријске производње <i>Share in the total index by industrial division</i> .....	52

## МЕТОДОЛОШКА ОБЈАШЊЕЊА

## METHODOLOGICAL EXPLANATIONS

### Дефиниције

**Индекс потрошачких цијена** представља мјеру просјечне промјене цијена производа (роба и услуга) које резидентна домаћинства купују ради задовољења својих личних потреба.

**Индекс цијена произвођача индустријских производа** представља мјеру просјечне промјене цијена индустријских производа, које произвођачи индустријских производа производе и продају у Републици Српској.

### Намјена

Индекс потрошачких цијена користи се као мјера инфлације, као индикатор за очување вриједности код уговора с индексним клаузулама, служи као дефлатор финалне потрошње домаћинстава и користи се за упоређивање стопе инфлације с другим регионима.

Индекс цијена произвођача индустријских производа је краткорочни статистички индикатор који показује динамику цијена произвођача индустријских производа.

### Обухват

Индекс потрошачких цијена у Републици Српској израчунава се на основу репрезентативне листе производа коју у 2015. години чини 599 производа. Сваког мјесеца прикупља се више од 9 000 цијена по унапријед дефинисаном узорку продајних мјеста и градова.

- **Географски обухват:** цијене се прикупљају на шест локација (градова): Бања Лука, Бијељина, Добој, Источно Сарајево, Приједор и Требиње.

- **Обухват производа:** обухваћени су најважнији производи и услуге које купује резидентно становништво ради финалне потрошње. Обухват добара и услуга редовно се ревидира како би се очувала репрезентативност листе производа с обзиром на укусе потрошача и њихове навике у погледу куповине.

Цијене произвођача индустријских производа се прикупљају на основу репрезентативне листе производа коју у 2015. години чини 396 производа. Сваког мјесеца прикупљају се 1 503 цијене. Податке о цијенама мјесечно доставља 376 изабраних предузећа.

### Извори и методе прикупљања података

Потрошачке цијене се прикупљају према утврђеном распореду обиласка продавница и тржница које су одређене као мјеста снимања и према јасно дефинисаним спецификацијама производа/услуге.

Сниматељи на основу тих информација самостално бирају конкретан производ чију ће цијену снимати на одређеном продајном мјесту, у складу са критеријем најпродаванијег производа. Како би се осигурало да сниматељи из мјесеца у мјесец снимају цијене истих производа, те како би се могло пратити које производе сниматељи посматрају на терену, потребно је у упитник унијети све тражене карактеристике производа, те информације о евентуалним замјенама уколико их има. Такав начин снимања омогућује праћење промјене кретања цијена између два периода тј. праћење динамике.

### Definitions

**Consumer Price Index** represents a measure of the average price changes for products (goods and services) which resident households buy for their own personal needs.

**Producer Price Index** is a measure of the average change in prices of industrial products, which producers of industrial products have produced and sold in Republika Srpska.

### Purpose

Consumer Price Index is used as a measure of inflation, as an indicator of value of contracts with index clauses, and it also serves as a deflator of final purchasing power of consumers. It is used for comparison of inflation rates between regions as well.

Producer Price Index is a short-term statistical indicator which shows the dynamics of producer prices of industrial products.

### Sample

In Republika Srpska, Consumer Price Index is calculated using the representative list of products which in 2015 consisted of 599 products. Each month more than 9,000 prices are collected according to the defined sample of retail stores and cities.

- **Geographic Sample:** prices are collected at six locations (in six cities): Banja Luka, Bijeljina, Doboј, Istočno Sarajevo, Prijedor and Trebinje.

- **Product sample:** the most important products and services which residents buy for their final spending needs are included. Sample of goods and services is revised regularly, in order to maintain the representative list of products, which takes into account consumers' choice and their shopping habits.

Producer prices of industrial products are collected in accordance with the representative list of products which in 2015 consists of 396 products. Each month 1,503 prices are collected. Producer prices are submitted monthly by 376 chosen enterprises.

### Sources and methods of data collection

All prices are collected in accordance with the defined schedule of visits to stores and markets chosen as locations for the price collection, as well as in accordance with clearly defined specifications of a product/service.

Based on this information, price collectors themselves choose a particular product for which they will collect prices at the specific place, in accordance with the criterion of the best-selling product. In order to ensure that the price collectors each month collect prices for the same products, and also to be able to monitor which products are observed by the price collectors, it is necessary to include in the questionnaire all required product characteristics, as well as information on certain substitutions, if any. This mode of price collection allows for tracking of price changes between two periods, that is, tracking of dynamics.

За потребе индекса потрошачких цијена, снимање цијена се врши сљедећих дана у мјесецу:

- за пољопривредне производе који се продају на пијацама цијене се прикупљају два пута мјесечно и то у првој и трећој седмици у мјесецу;
- за све остале производе цијене се у складу са важећим Европским регулативама прикупљају једном мјесечно (између 1. и 21. у мјесецу), с тим да се нужно одржава исти интервал између прикупљања.

Цијене произвођача индустријских производа се прикупљају према Номенклатури индустријских производа БиХ 2010 („Службени гласник Републике Српске“, бр. 23/11) која је заснована на PRODCOM листи. Обухваћени су најважнији производи по индустријским областима, чије цијене достављају произвођачи, који имају највећу реализацију по областима индустрије.

За потребе обрачуна индекса цијена произвођача индустријских производа, индустријска предузећа попуњавају образац за прикупљање цијена у референтном периоду од 21. прошлог мјесеца до 20. у текућем мјесецу.

#### Пондери

Пондери који се примјењују за израчунавање индекса потрошачких цијена представљају структуру просјечне потрошње домаћинства, односно показују релативно учешће одабраних производа и услуга у укупној потрошњи.

Основни извор података за израду пондера за обрачун индекса потрошачких цијена је Анкета о потрошњи домаћинства. За израчунавање индекса потрошачких цијена од јануара 2014. године примјењују се пондери који се базирају на подацима из Анкете о потрошњи домаћинства из 2011. године. Пондери се сваке године коригују с кретањем цијена у претходној години.

Пондери који се примјењују за израчунавање индекса произвођачких цијена представљају релативно учешће одабраних производа у укупној вриједности продаје индустријских производа на домаћем тржишту.

Основни извор података за израду пондера је Годишњи извјештај индустрије ИНД-21 из 2010. године, при чему се пондери коригују сваке године за раст цијена настао у претходној години.

#### Класификација

За обрачун индекса потрошачких цијена користи се Класификација личне потрошње према намјени (Classification of Individual Consumption by Purpose-COICOP), која дијели производе и услуге на дванаест основних одјељака за које се израчунавају индекси.

За обрачун индекса цијена произвођача индустријских производа користи се Номенклатура индустријских производа БиХ 2010 («Службени гласник РС» публикација бр. 23/11) која је заснована на ажурираној ЕУ PRODCOM листи.

*For the needs of the Consumer Price Index, price collection is conducted on the following days in a month:*

- *For agricultural products at public markets, prices are collected twice a month, in the first and third week of each month;*
- *For all other products prices are, in accordance with current European regulations, collected once a month (between the 1<sup>st</sup> and 21<sup>st</sup> of each month), but it is necessary to maintain the same interval between two price collections.*

*Producer prices of industrial products are collected according to the Nomenclature of Industrial Products in BH 2010 („Official Gazette of Republika Srpska“, No. 23/11) which is based on PRODCOM list. The most important products by industrial divisions are included, and prices of these products are delivered by the producers who have the highest realization by industrial divisions.*

*For the needs of the Producer Price Index calculation, industrial producers – enterprises are filling out the questionnaire for price collection in reference period between the 21<sup>st</sup> of the previous month until the 20<sup>th</sup> of the current month.*

#### Weights

*Weights used for calculating the Consumer Price Index represent the structure of average consumer spending, that is, they show relative participation of chosen products and services in total purchasing process.*

*Main source of data for calculating the weights for the Consumer Price Index is the Household Budget Survey. For calculating the Consumer Price Index, since January 2014, the weights used have been the ones based on data from the Household Budget Survey from 2011. Each year weights are adjusted with price fluctuations of the previous year.*

*Weights used for calculating the Producer Price Index present relative participation of chosen products in the total value of industrial products production on domestic market.*

*Main source of data for weights calculation is the Annual Survey on Industrial Production IND-21 from 2010, while each year weights are corrected for the growth in prices occurring during the previous year.*

#### Classification

*For calculating the Consumer Price Index, it is also necessary to use a classification of individual consumption (Classification of Individual Consumption by Purpose – COICOP) which divides products and services into twelve basic divisions for which indices are calculated.*

*For calculating the Producer Price Index, it is necessary to use the Nomenclature of Industrial Products in BH 2010. (Official Gazette of BH, No. 23/11) which is based on updated EU PRODCOM list.*

## Агрегација

За индекс потрошачких цијена потребно је најприје израчунати елементарне индексе (индекс производа) и индексе репрезентативних ставки на нивоу градова. При томе се као мјера средње вриједности користи геометријска средина. Агрегатни индекси се након тога израчунавају кориштењем Ласперове формуле за пондерисану аритметичку средину почевши од најнижег нивоа индекса репрезентативне ставке до нивоа укупног индекса за РС. Референтна база за израчунавање индекса је 2010. година.

Индекс цијена произвођача индустријских производа рачуна се на основу елементарних индекса производа који представљају мјеру средње вриједности односа цијена текућег и базног периода (децембар претходне године). Агрегатни индекси тј. индекси разреда, области, подподручја, подручја и укупан индекс, рачунају се кориштењем Ласперове формуле за пондерисану аритметичку средину, при чему се као пондери користе вриједности продаје индустријских производа на домаћем тржишту.

## Објашњење знакова

- нема појаве
- 0 податак је мањи од 0,5 од дате јединице мјере
- \* исправљен податак

## Aggregation

*For the Consumer Price Index, it is necessary to calculate the elementary indices (product indices) and indices of representative items on the level of towns first. For this, geometric mean is used as a measure of average value. Aggregate indices are then calculated using the Laspeyres formula for weighted arithmetic mean, beginning with the lowest level of indices of representative items, towards the level of total index for Republika Srpska. Reference base for calculating the index is 2010.*

*Producer price index is calculated on the basis of elementary indices at the level of products (EPI) which show the measure of the average value of the ratio of prices in the current period and base period (December of the previous year). Group indices, indices of classes, divisions, subdivisions, sections, as well as total index, are calculated using the Laspeyres's formula for weighted arithmetic mean whereby weights are values of sale industrial products on domestic market.*

## Symbols

- no occurrence
- 0 data is lower than 0.5 of the given unit of measure
- \* corrected data



1. ПРЕГЛЕД МЈЕСЕЧНИХ ИНДЕКСА ПОТРОШАЧКИХ ЦИЈЕНА ЗА 2015.  
 MONTHLY CONSUMER PRICE INDICES OVERVIEW FOR 2015

 1.1. ИНДЕКСИ ПОТРОШАЧКИХ ЦИЈЕНА<sup>1)</sup>  
 CONSUMER PRICE INDICES

2005	2006	2007	2008	2009	2010	2011	2012	2013	2014	2015
<u>100,0</u>	106,4	107,6	115,3	114,8	117,7	122,3	124,8	124,9	123,4	121,7
94,0	<u>100,0</u>	101,1	108,4	108,0	110,7	115,0	117,4	117,4	116,0	114,3
92,9	98,9	<u>100,0</u>	107,2	106,8	109,5	113,8	116,2	116,1	114,7	113,1
86,7	92,3	93,3	<u>100,0</u>	99,6	102,1	106,1	108,3	108,3	107,0	105,5
87,1	92,6	93,6	100,4	<u>100,0</u>	102,5	106,5	108,7	108,7	107,4	105,9
85,0	90,3	91,3	97,9	97,6	<u>100,0</u>	103,9	106,1	106,1	104,8	103,3
81,8	87,0	87,9	94,3	93,9	96,2	<u>100,0</u>	102,1	102,1	100,9	99,5
80,1	85,2	86,1	92,4	92,0	94,2	97,9	<u>100,0</u>	100,0	98,8	97,4
80,1	85,2	86,1	92,3	92,0	94,3	97,9	100,0	<u>100,0</u>	98,8	97,4
81,0	86,2	87,2	93,5	93,1	95,4	99,1	101,2	101,2	<u>100,0</u>	98,6
82,2	87,5	88,4	94,8	94,4	96,8	100,5	102,7	102,7	101,4	<u>100,0</u>

 1.2. ПРЕГЛЕД МЈЕСЕЧНИХ ИНДЕКСА ПОТРОШАЧКИХ ЦИЈЕНА (Ø 2010=100)  
 MONTHLY CONSUMER PRICE INDICES OVERVIEW (Ø 2010=100)

Година	I	II	III	IV	V	VI	VII	VIII	IX	X	XI	XII	Year
2010	100,1	100,2	100,4	99,5	99,5	99,5	99,4	99,3	99,4	100,5	100,6	101,5	2010
2011	103,0	103,9	104,7	103,9	104,2	103,5	103,0	103,1	103,3	104,5	104,8	104,7	2011
2012	105,7	106,4	107,0	106,0	105,9	105,1	104,7	105,0	105,9	107,0	106,8	106,8	2012
2013	107,3	107,4	107,5	106,3	106,2	106,2	105,2	104,8	104,8	105,6	105,5	105,3	2013
2014	105,4	105,6	105,6	104,5	104,4	104,1	104,1	104,1	104,5	105,4	105,1	104,4	2014
2015	104,0	104,2	104,7	103,5	103,5	103,2	102,3	102,4	102,3	103,2	103,0	102,8	2015

 1.3. ПРЕГЛЕД МЈЕСЕЧНИХ ИНДЕКСА ПОТРОШАЧКИХ ЦИЈЕНА (претходни мјесец=100)  
 MONTHLY CONSUMER PRICE INDICES OVERVIEW (previous month=100)

Година	I	II	III	IV	V	VI	VII	VIII	IX	X	XI	XII	Year
2010	101,5	100,1	100,2	99,1	100,1	100,0	99,9	99,8	100,2	101,1	100,1	100,8	2010
2011	101,5	100,9	100,8	99,3	100,2	99,3	99,6	100,0	100,2	101,1	100,3	100,0	2011
2012	100,9	100,6	100,6	99,1	99,9	99,3	99,6	100,3	100,8	101,1	99,8	100,0	2012
2013	100,4	100,1	100,1	98,9	99,9	100,0	99,1	99,6	100,0	100,8	99,8	99,8	2013
2014	100,1	100,2	100,0	99,0	99,9	99,8	99,9	100,0	100,4	100,9	99,7	99,4	2014
2015	99,6	100,2	100,5	98,9	100,0	99,7	99,2	100,0	99,9	100,9	99,8	99,8	2015

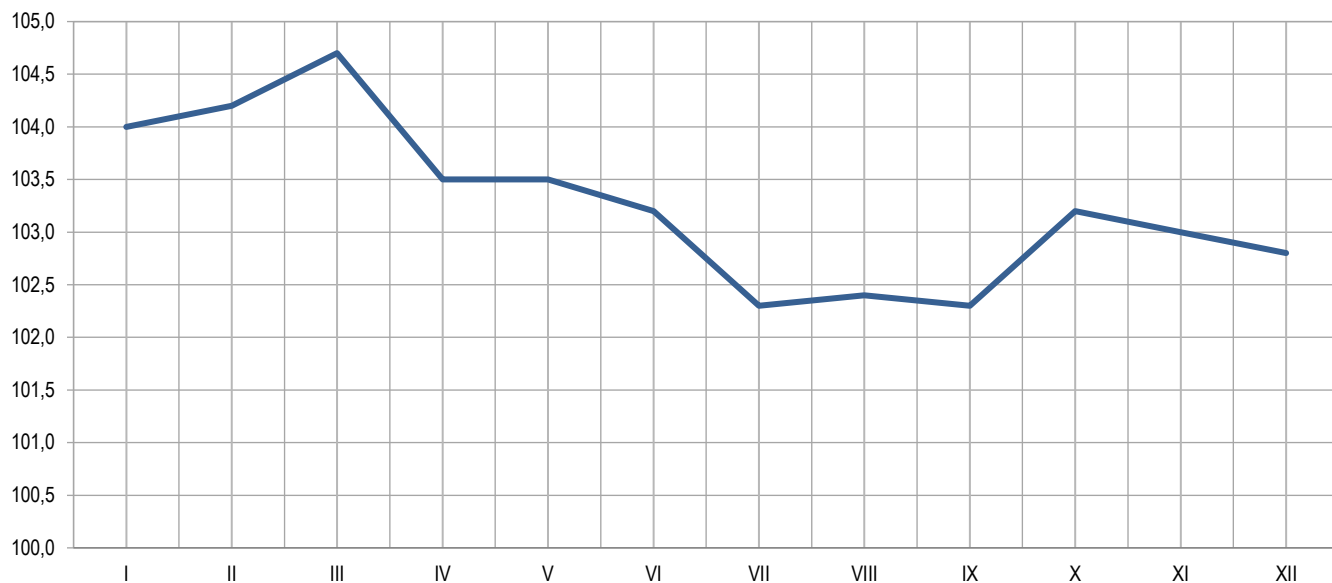
 1.4. ПРЕГЛЕД МЈЕСЕЧНИХ ИНДЕКСА ПОТРОШАЧКИХ ЦИЈЕНА (исти мјесец претходне године=100)  
 MONTHLY CONSUMER PRICE INDICES OVERVIEW (same month of the previous year=100)

Година	I	II	III	IV	V	VI	VII	VIII	IX	X	XI	XII	Year
2010	...	...	...	...	...	...	...	...	...	...	...	...	2010
2011	102,9	103,7	104,2	104,5	104,7	104,0	103,6	103,9	103,9	104,0	104,1	103,2	2011
2012	102,6	102,4	102,2	102,0	101,6	101,6	101,6	101,9	102,5	102,4	102,0	102,0	2012
2013	101,5	100,9	100,4	100,3	100,3	101,0	100,6	99,8	99,0	98,7	98,7	98,5	2013
2014	98,2	98,3	98,3	98,3	98,3	98,0	98,9	99,3	99,7	99,8	99,7	99,2	2014
2015	98,7	98,7	99,2	99,1	99,2	99,1	98,4	98,4	97,9	97,9	98,0	98,4	2015

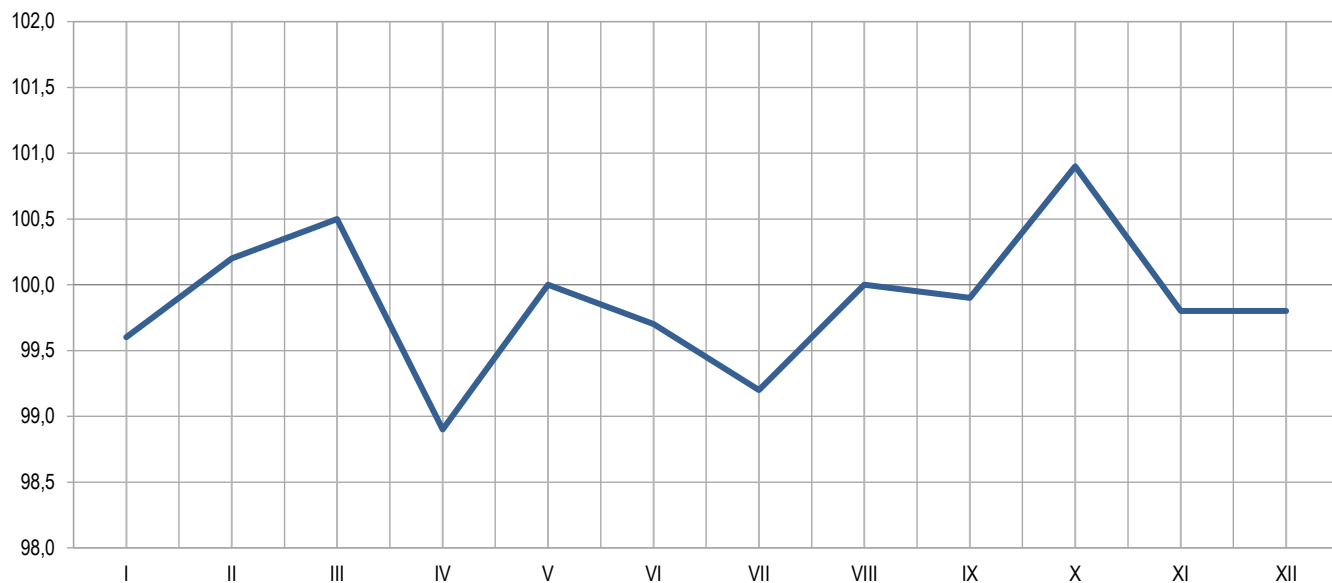
 1.5. ПРЕГЛЕД МЈЕСЕЧНИХ ИНДЕКСА ПОТРОШАЧКИХ ЦИЈЕНА (децембар претходне године=100)  
 MONTHLY CONSUMER PRICE INDICES OVERVIEW (December of the previous year=100)

Година	I	II	III	IV	V	VI	VII	VIII	IX	X	XI	XII	Year
2010	101,5	101,5	101,7	100,8	100,9	100,9	100,8	100,6	100,7	101,8	102,0	102,8	2010
2011	101,5	102,4	103,2	102,4	102,7	102,0	101,6	101,6	101,8	103,0	103,3	103,2	2011
2012	100,9	101,6	102,2	101,2	101,1	100,4	99,9	100,3	101,1	102,2	102,0	102,0	2012
2013	100,4	100,5	100,6	99,5	99,4	99,4	98,5	98,1	98,1	98,9	98,7	98,5	2013
2014	100,1	100,3	100,3	99,3	99,1	98,9	98,8	98,9	99,2	100,1	99,8	99,2	2014
2015	99,6	99,7	100,3	99,1	99,1	98,8	98,0	98,0	97,9	98,8	98,6	98,4	2015

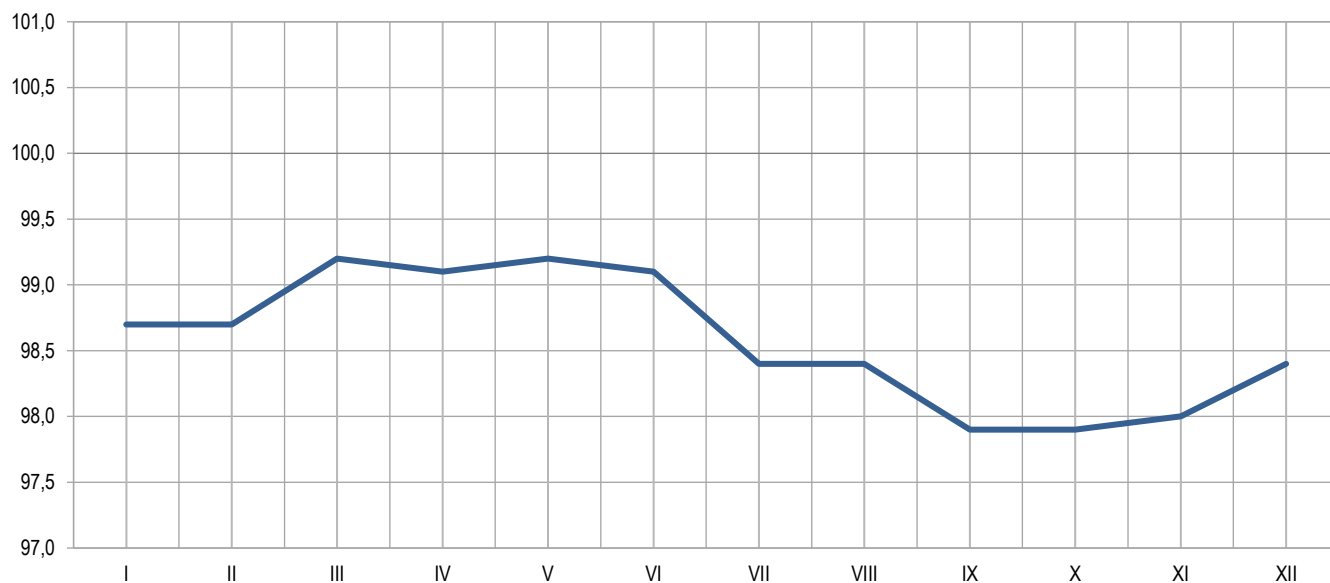
<sup>1)</sup> Индекси се читају водоравно  
 Indices are to be read horizontally



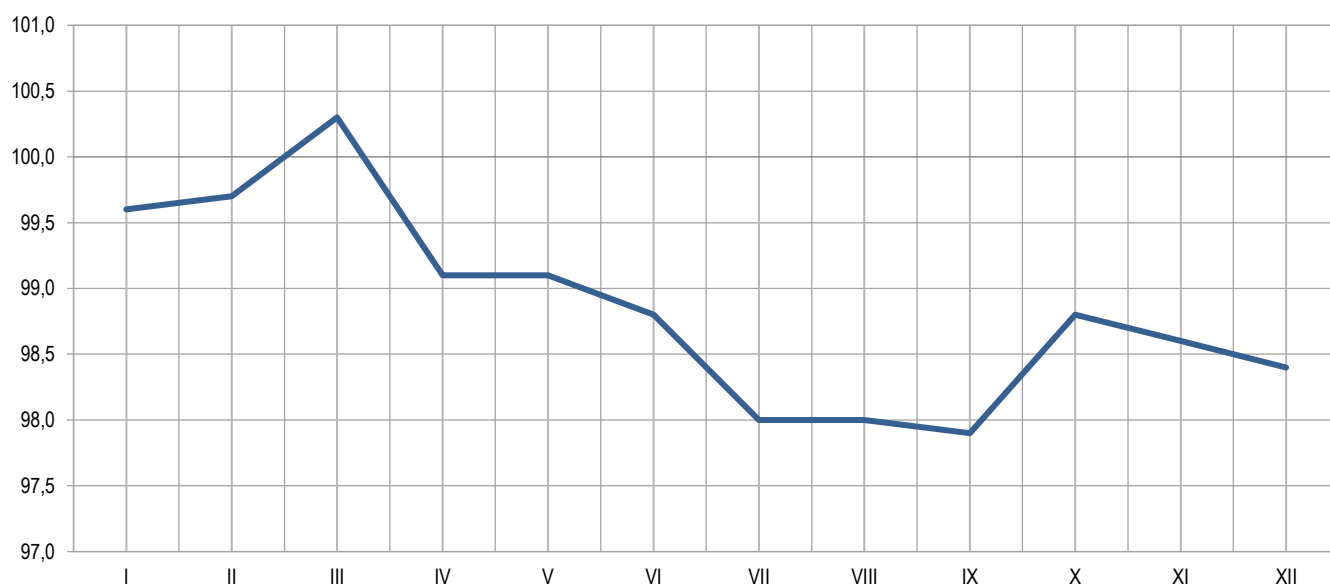
Графикон 1.1. Преглед мјесечних индекса потрошачких цијена, 2015. (Ø 2010=100)  
Graph 1.1. Monthly Consumer Price Indices overview, 2015 (Ø 2010=100)



Графикон 1.2. Преглед мјесечних индекса потрошачких цијена, 2015. (претходни мјесец=100)  
Graph 1.2. Monthly Consumer Price Indices overview, 2015 (previous month=100)



Графикон 1.3. Преглед мјесечних индекса потрошачких цијена, 2015. (исти мјесец претходне године=100)  
Graph 1.3. Monthly Consumer Price Indices overview, 2015 (same month of the previous year=100)



Графикон 1.4. Преглед мјесечних индекса потрошачких цијена, 2015. (децембар претходне године=100)  
Graph 1.4. Monthly Consumer Price Indices overview, 2015 (December of the previous year=100)

2. ПРЕГЛЕД МЈЕСЕЧНИХ ИНДЕКСА ЦИЈЕНА ПРОИЗВОЂАЧА ИНДУСТРИЈСКИХ ПРОИЗВОДА ЗА 2015.<sup>2)</sup>  
MONTHLY PRODUCER PRICE INDICES OF INDUSTRIAL PRODUCTS OVERVIEW FOR 2015<sup>2)</sup>2.1. ПРЕГЛЕД МЈЕСЕЧНИХ ИНДЕКСА ЦИЈЕНА ПРОИЗВОЂАЧА ИНДУСТРИЈСКИХ ПРОИЗВОДА (Ø 2011=100)  
MONTHLY PRODUCER PRICE INDICES OF INDUSTRIAL PRODUCTS OVERVIEW (Ø 2011=100)

Година	I	II	III	IV	V	VI	VII	VIII	IX	X	XI	XII	Year
2007	86,1	86,4	86,7	86,9	86,5	86,7	87,0	87,3	88,9	88,7	89,7	89,2	2007
2008	90,8	93,6	93,9	94,1	95,6	96,5	96,9	98,1	96,9	96,6	96,1	95,1	2008
2009	95,3	94,5	93,6	93,3	93,3	93,3	93,3	93,3	93,2	93,1	93,1	92,5	2009
2010	94,1	94,6	94,3	94,4	95,1	95,1	95,5	96,0	96,5	96,7	96,9	96,9	2010
2011	98,9	99,9	100,3	100,4	100,3	100,3	100,3	100,4	100,1	99,9	99,7	99,6	2011
2012	99,6	99,9	99,8	99,8	100	100,2	100,3	100,9	101,1	101,2	101,1	101,1	2012
2013	101,0	101,1	101	100,8	100,9	100,7	100,6	100,2	100	99,8	99,7	99,6	2013
2014	99,7	99,8	99,8	99,7	99,8	99,9	99,9	99,8	99,7	99,6	99,6	99,4	2014
2015	99,5	99,5	99,2	99,2	99,4	99,5	99,4	99,6	99,7	99,7	99,4	99,4	2015

2.2. ПРЕГЛЕД МЈЕСЕЧНИХ ИНДЕКСА ЦИЈЕНА ПРОИЗВОЂАЧА ИНДУСТРИЈСКИХ ПРОИЗВОДА (претходни мјесец=100)  
MONTHLY PRODUCER PRICE INDICES OF INDUSTRIAL PRODUCTS OVERVIEW (previous month=100)

Година	I	II	III	IV	V	VI	VII	VIII	IX	X	XI	XII	Year
2007	99,6	100,3	100,3	100,2	99,5	100,2	100,3	100,3	101,8	99,8	101,1	99,4	2007
2008	101,8	103,1	100,3	100,2	101,6	100,9	100,4	101,2	98,8	99,7	99,5	99,0	2008
2009	100,2	99,2	99,0	99,7	100,0	100,0	100,0	100,0	99,9	99,9	100,0	99,4	2009
2010	101,7*	100,5	99,7	100,1	100,7	100,0	100,4	100,5	100,5	100,2	100,2	100,0	2010
2011	102,1*	101,0	100,4	100,1	99,9	100,0	100,0	100,1	99,7	99,8	99,8	99,9	2011
2012	100,0*	100,3	99,9	100,0	100,2	100,2	100,1	100,6	100,2	100,1	99,9	100,0	2012
2013	99,9	100,1	99,9	99,8	100,1	99,8	99,9	99,6	99,8	99,8	99,9	99,9	2013
2014	100,1	100,1	100,0	99,9	100,1	100,1	100,0	99,9	99,9	99,9	100,0	99,8	2014
2015	100,1	100,0	99,7	100,0	100,2	100,1	99,9	100,2	100,1	100,0	99,7	100,0	2015

2.3. ПРЕГЛЕД МЈЕСЕЧНИХ ИНДЕКСА ЦИЈЕНА ПРОИЗВОЂАЧА ИНДУСТРИЈСКИХ ПРОИЗВОДА (исти мјесец претходне године=100)  
MONTHLY PRODUCER PRICE INDICES OF INDUSTRIAL PRODUCTS OVERVIEW (same month of the previous year=100)

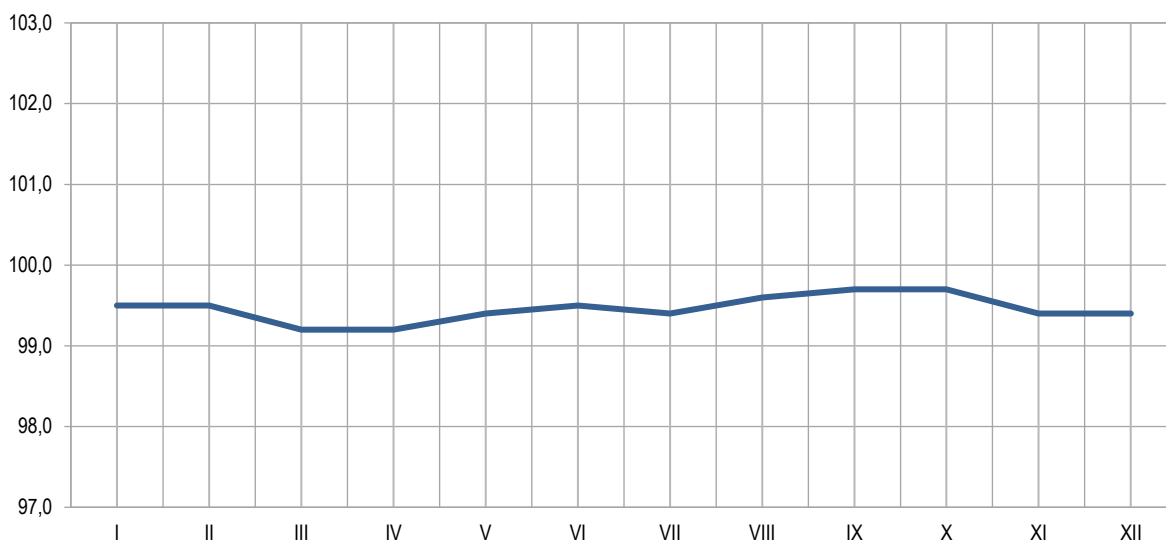
Година	I	II	III	IV	V	VI	VII	VIII	IX	X	XI	XII	Year
2007	-	-	-	-	-	-	-	-	-	-	-	103,1	2007
2008	105,5	108,3	108,3	108,3	110,5	111,3	111,4	112,4	109,0	108,9	107,1	106,6	2008
2009	105,0	101,0	99,7	99,1	97,6	96,7	96,3	95,1	96,2	96,4	96,9	97,3	2009
2010	98,7	100,1	100,7	101,2	101,9	101,9	102,4	102,9	103,5	103,9	104,1	104,8	2010
2011	105,1	105,6	106,4	106,4	105,5	105,5	105,0	104,6	103,7	103,3	102,9	102,8	2011
2012	100,7	100,0	99,5	99,4	99,7	99,9	100,0	100,5	101,0	101,3	101,4	101,5	2012
2013	101,4	101,2	101,2	101,0	100,9	100,5	100,3	99,3	98,9	98,6	98,6	98,5	2013
2014	98,7	98,7	98,8	98,9	98,9	99,2	99,3	99,6	99,7	99,8	99,9	99,8	2014
2015	99,8	99,7	99,4	99,5	99,6	99,6	99,5	99,8	100,0	100,1	99,8	100,0	2015

2.4. ПРЕГЛЕД МЈЕСЕЧНИХ ИНДЕКСА ЦИЈЕНА ПРОИЗВОЂАЧА ИНДУСТРИЈСКИХ ПРОИЗВОДА (децембар претходне године=100)  
MONTHLY PRODUCER PRICE INDICES OF INDUSTRIAL PRODUCTS OVERVIEW (December of the previous year=100)

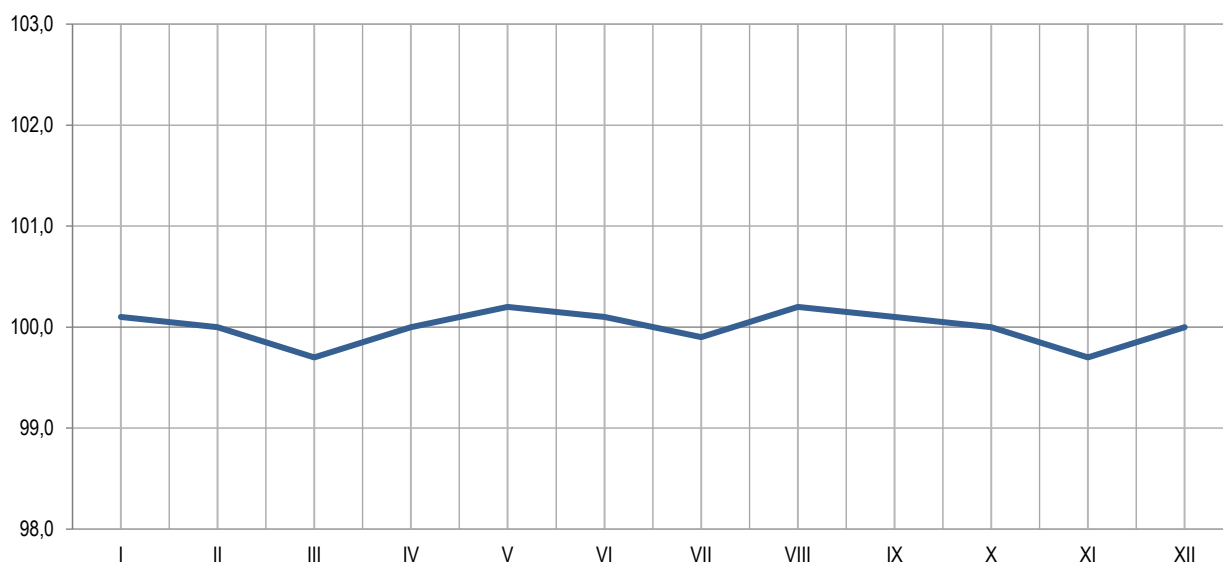
Година	I	II	III	IV	V	VI	VII	VIII	IX	X	XI	XII	Year
2007	99,6	99,9	100,3	100,4	100,1	100,2	100,6	101,0	102,7	102,6	103,7	103,1	2007
2008	101,8	104,9	105,3	105,5	107,2	108,2	108,6	110,0	108,6	108,3	107,7	106,6	2008
2009	100,2	99,4	98,4	98,1	98,1	98,1	98,1	98,1	98,0	97,9	97,9	97,3	2009
2010	101,7	102,3	101,9	102,1	102,8	102,8	103,2	103,8	104,3	104,5	104,8	104,8	2010
2011	102,1	103,1	103,5	103,6	103,5	103,5	103,5	103,6	103,3	103,1	102,9	102,8	2011
2012	100,0	100,3	100,2	100,2	100,4	100,6	100,7	101,3	101,5	101,6	101,5	101,5	2012
2013	99,9	100,0	99,9	99,7	99,8	99,6	99,5	99,1	98,9	98,7	98,6	98,5	2013
2014	100,1	100,2	100,2	100,1	100,2	100,3	100,3	100,2	100,1	100,0	100,0	99,8	2014
2015	100,1	100,1	99,8	99,8	100,0	100,1	100,0	100,2	100,3	100,3	100,0	100,0	2015

<sup>2)</sup> Индекси цијена произвођача индустријских производа су израчунати у складу са Номенклатуром индустријских производа НИП БиХ 2010 и Класификацијом дјелатности БиХ 2010. Наведене класификације су засноване на ревидираној статистичкој класификацији економских дјелатности NACE рев. 2. Индекси су прерачунати на базу годину 2011=100

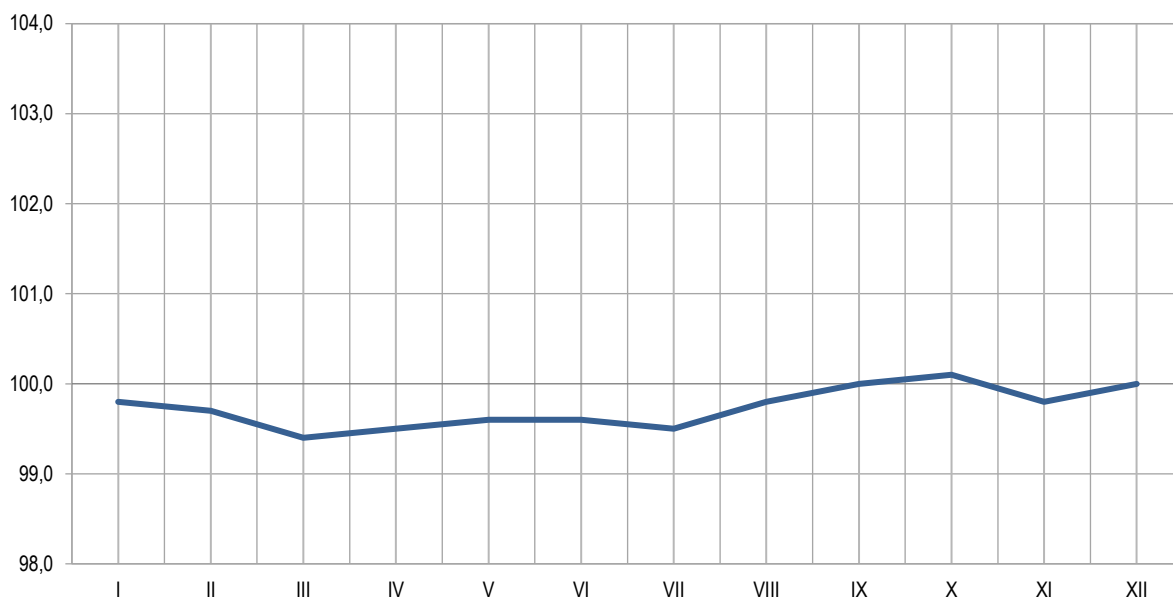
Producer price indices of industrial products are calculated in accordance with the Nomenclature of Industrial Products NIP BiH 2010 and Classification of Economic Activities of BH. These classifications are based on the revised statistical classification of economic activities NACE Rev.2. Indices are re-calculated to the base year 2011=100



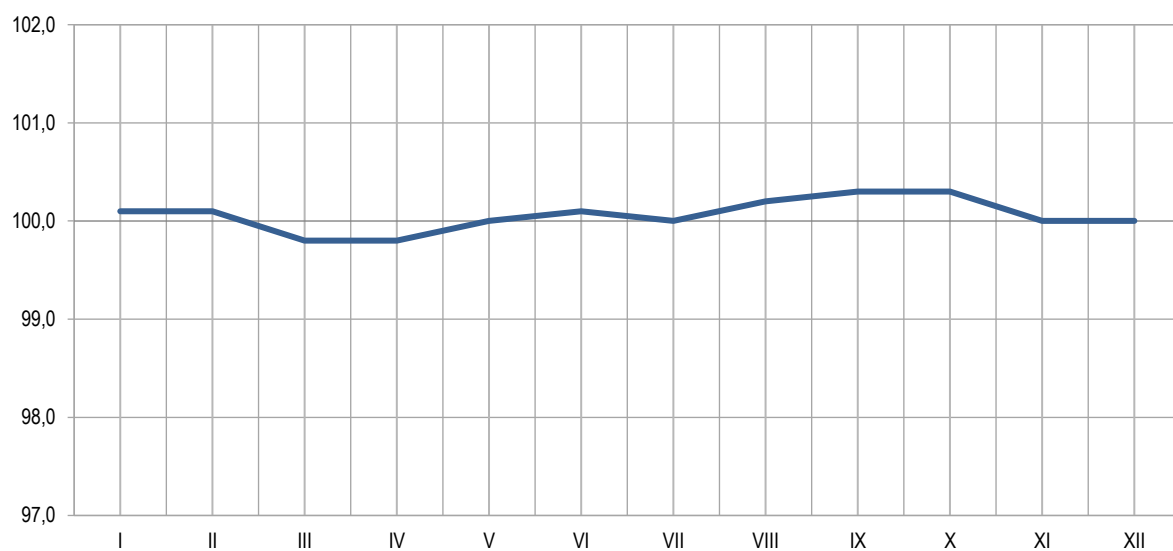
Графикон 2.1. Преглед мјесечних индекса цијена произвођача индустријских производа, 2015. (Ø2011=100)  
Graph 2.1. Overview of monthly producer price indices of industrial products, 2015 (Ø2011=100)



Графикон 2.2. Преглед мјесечних индекса цијена произвођача индустријских производа, 2015. (претходни мјесец=100)  
Graph 2.2. Overview of monthly producer price indices of industrial products, 2015 (previous month=100)



Графикон 2.3. Преглед мјесечних индекса цијена произвођача индустријских производа, 2015. (исти мјесец претходне године=100)  
Graph 2.3. Overview of monthly producer price indices of industrial products, 2015 (same month of the previous year =100)

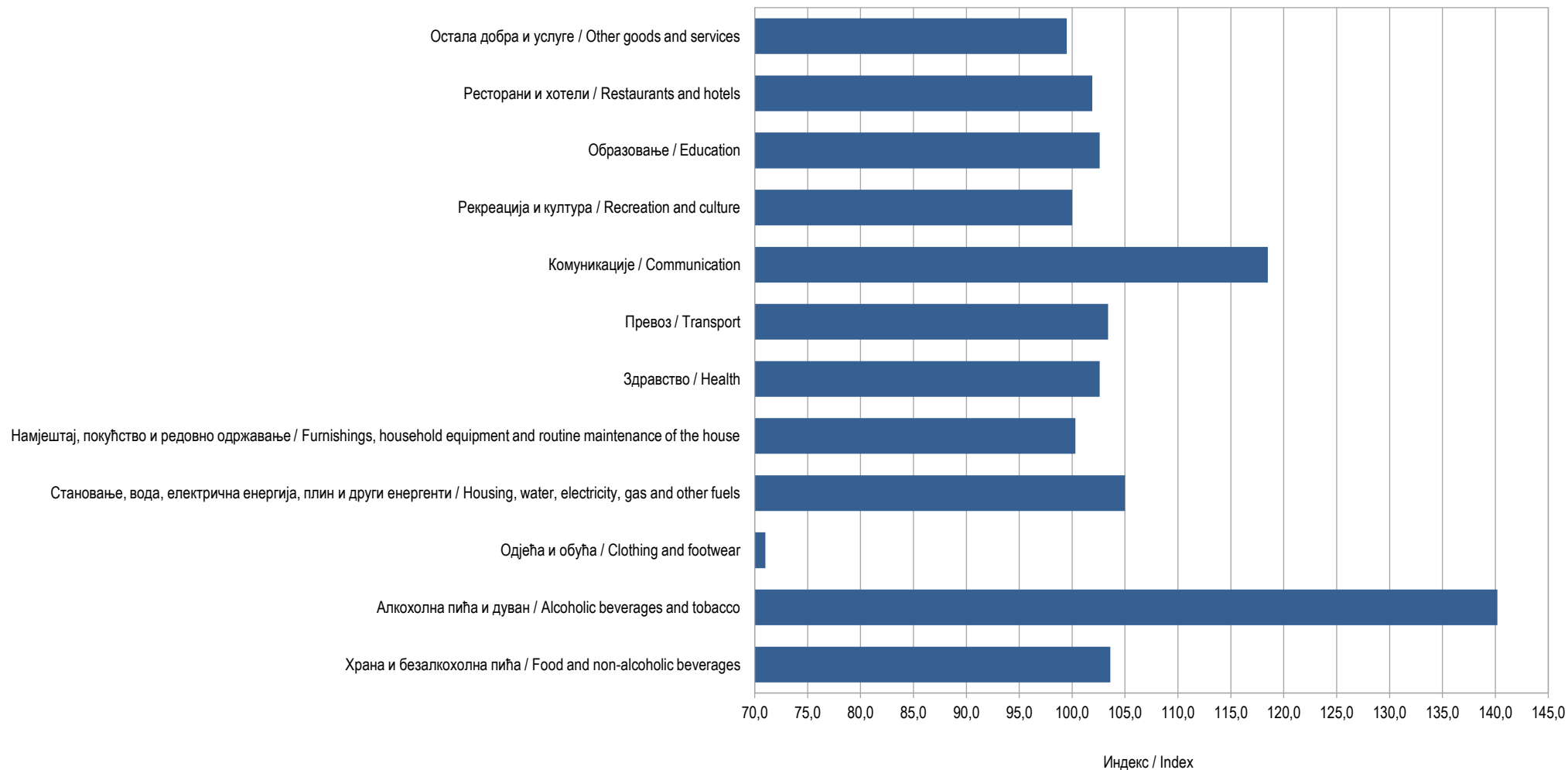


Графикон 2.4. Преглед мјесечних индекса цијена произвођача индустријских производа, 2015. (децембар претходне године=100)  
Graph 2.4. monthly producer price indices of industrial products, 2015 (December of the previous year=100)

3. ИНДЕКСИ ПОТРОШАЧКИХ ЦИЈЕНА ПО ГЛАВНИМ ОДЈЕЉЦИМА ПОТРОШЊЕ  
CONSUMER PRICE INDICES BY MAIN DIVISION OF CONSUMPTION

3.1. ИНДЕКСИ ПОТРОШАЧКИХ ЦИЈЕНА ЗА 2015. ГОДИНУ, ПО ГЛАВНИМ ОДЈЕЉЦИМА ПОТРОШЊЕ (Ø 2010=100)  
CONSUMER PRICE INDICES FOR 2015 BY MAIN DIVISION OF CONSUMPTION (Ø 2010=100)

Шифра	Одјељак	I	II	III	IV	V	VI	VII	VIII	IX	X	XI	XII	Год. просјек Annual average	Code	Division
00	УКУПАН ИНДЕКС	104,0	104,2	104,7	103,5	103,5	103,2	102,3	102,4	102,3	103,2	103,0	102,8	103,3	00	TOTAL INDEX
01	Храна и безалкохолна пића	104,4	105,1	105,5	105,9	105,0	104,1	102,3	102,6	102,9	101,7	101,3	101,8	103,6	01	Food and non-alcoholic beverages
02	Алкохолна пића и дуван	138,2	138,3	138,0	139,2	140,0	141,5	141,5	141,4	141,3	141,1	141,3	141,3	140,2	02	Alcoholic beverages and tobacco
03	Одјећа и обућа	72,7	72,2	73,3	73,2	72,8	72,0	68,5	68,1	69,6	70,4	70,4	68,2	71,0	03	Clothing and footwear
04	Становање, вода, електрична енергија, плин и други енергенти	110,7	110,6	111,1	99,5	99,2	99,1	99,0	99,3	99,3	110,8	110,7	110,7	105,0	04	Housing, water, electricity, gas and other fuels
05	Намјештај, покућство и редовно одржавање	101,0	100,7	100,9	100,9	100,7	100,6	100,1	100,1	100,2	99,9	99,6	99,1	100,3	05	Furnishings, household equipment and routine maintenance of the house
06	Здравство	101,6	102,3	102,3	102,4	102,7	102,7	102,6	102,7	102,9	102,9	103,0	103,0	102,6	06	Health
07	Превоз	102,0	101,9	104,1	103,8	105,7	105,8	105,6	105,0	103,0	102,3	101,6	100,5	103,4	07	Transport
08	Комуникације	118,5	118,5	118,5	118,5	118,5	118,5	118,5	118,5	118,5	118,5	118,5	118,5	118,5	08	Communication
09	Рекреација и култура	100,3	100,0	99,9	99,8	99,7	99,8	100,4	100,4	100,0	100,0	100,0	99,9	100,0	09	Recreation and culture
10	Образовање	102,1	102,1	102,1	102,1	102,8	102,8	102,8	102,8	102,8	102,8	102,8	102,8	102,6	10	Education
11	Ресторани и хотели	101,3	101,3	101,3	101,3	101,6	101,6	101,6	101,6	101,6	101,6	104,1	104,1	101,9	11	Restaurants and hotels
12	Остала добра и услуге	99,4	99,3	98,9	99,7	99,7	99,6	99,8	99,7	99,5	100,0	99,1	99,0	99,5	12	Other goods and services

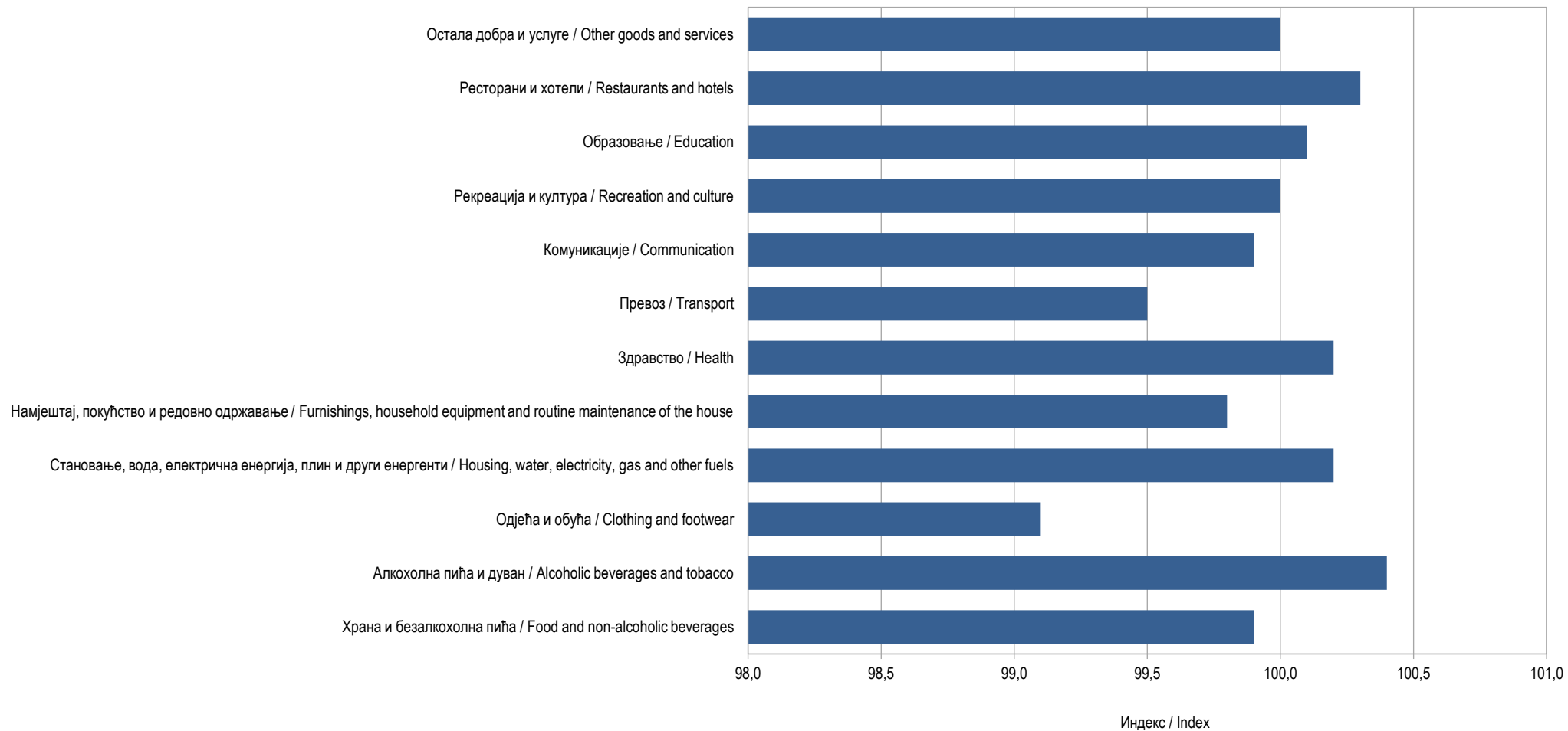


Графикон 3.1. Индекси потрошачких цијена за 2015. годину, по главним одјељцима потрошње (Ø 2010=100)  
Graph 3.1. Consumer Price Indices for 2015 by main division of consumption (Ø 2010=100)



3.2. ИНДЕКСИ ПОТРОШАЧКИХ ЦИЈЕНА ЗА 2015. ГОДИНУ, ПО ГЛАВНИМ ОДЈЕЉЦИМА ПОТРОШЊЕ (претходни мјесец=100)  
CONSUMER PRICE INDICES FOR 2015 BY MAIN DIVISION OF CONSUMPTION (previous month=100)

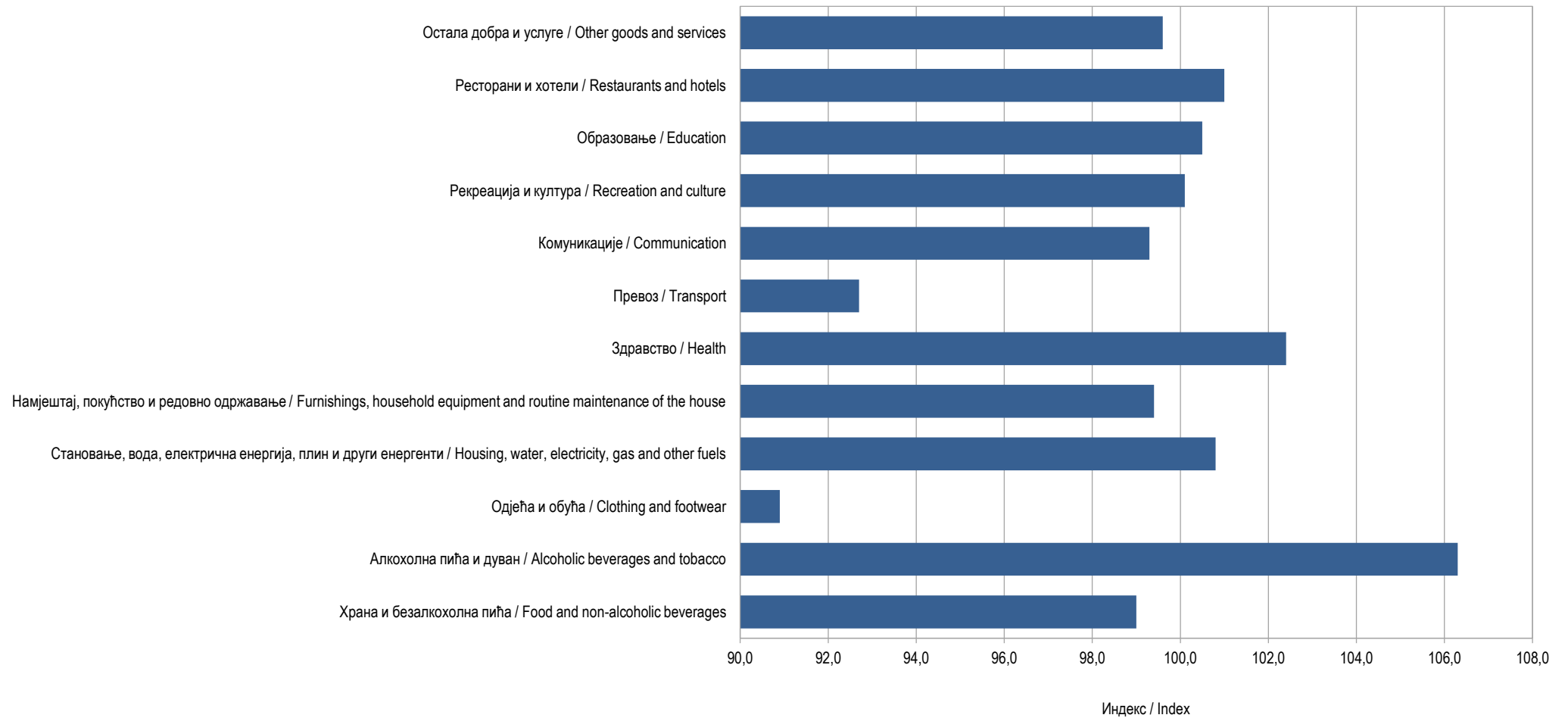
Шифра	Одјељак	I	II	III	IV	V	VI	VII	VIII	IX	X	XI	XII	Год. просјек Annual average	Code	Division
00	УКУПАН ИНДЕКС	99,6	100,2	100,5	98,9	100,0	99,7	99,2	100,0	99,9	100,9	99,8	99,8	99,9	00	TOTAL INDEX
01	Храна и безалкохолна пића	100,8	100,7	100,4	100,4	99,1	99,1	98,2	100,4	100,3	98,8	99,6	100,4	99,9	01	Food and non-alcoholic beverages
02	Алкохолна пића и дуван	102,6	100,1	99,8	100,8	100,6	101,1	100,0	99,9	100,0	99,9	100,1	100,0	100,4	02	Alcoholic beverages and tobacco
03	Одјећа и обућа	95,6	99,3	101,5	99,9	99,4	98,9	95,1	99,5	102,1	101,2	100,0	96,9	99,1	03	Clothing and footwear
04	Становање, вода, електрична енергија, плин и други енергенти	100,7	100,0	100,4	89,6	99,6	99,9	100,0	100,2	100,0	111,6	100,0	100,0	100,2	04	Housing, water, electricity, gas and other fuels
05	Намјештај, покућство и редовно одржавање	99,7	99,7	100,1	100,0	99,8	99,9	99,5	100,0	100,2	99,6	99,7	99,5	99,8	05	Furnishings, household equipment and routine maintenance of the house
06	Здравство	100,5	100,7	100,1	100,0	100,3	100,0	100,0	100,0	100,2	100,0	100,1	100,1	100,2	06	Health
07	Превоз	95,6	99,9	102,1	99,7	101,8	100,1	99,9	99,4	98,1	99,4	99,3	98,9	99,5	07	Transport
08	Комуникације	98,9	100,0	100,0	100,1	100,0	100,0	100,0	100,0	100,0	100,0	100,0	100,0	99,9	08	Communication
09	Рекреација и култура	99,9	99,8	99,8	99,9	99,9	100,2	100,6	100,0	99,6	100,0	99,9	100,0	100,0	09	Recreation and culture
10	Образовање	100,0	100,0	100,0	100,0	100,6	100,0	100,0	100,0	100,0	100,0	100,0	100,0	100,1	10	Education
11	Ресторани и хотели	100,4	100,0	100,0	100,0	100,3	100,0	100,0	99,9	100,0	100,0	102,5	100,0	100,3	11	Restaurants and hotels
12	Остала добра и услуге	100,1	99,9	99,6	100,8	100,1	99,9	100,2	99,8	99,9	100,5	99,1	99,9	100,0	12	Other goods and services



Графикон 3.2. Индекси потрошачких цијена за 2015. годину, по главним одјелјцима потрошње (претходни мјесец=100)  
Graph 3.2. Consumer Price Indices for 2015 by main division of consumption (previous month=100)

3.3. ИНДЕКСИ ПОТРОШАЧКИХ ЦИЈЕНА ЗА 2015. ГОДИНУ, ПО ГЛАВНИМ ОДЈЕЉЦИМА ПОТРОШЊЕ (исти мјесец претходне године=100)  
CONSUMER PRICE INDICES FOR 2015 BY MAIN DIVISION OF CONSUMPTION (same month of the previous year=100)

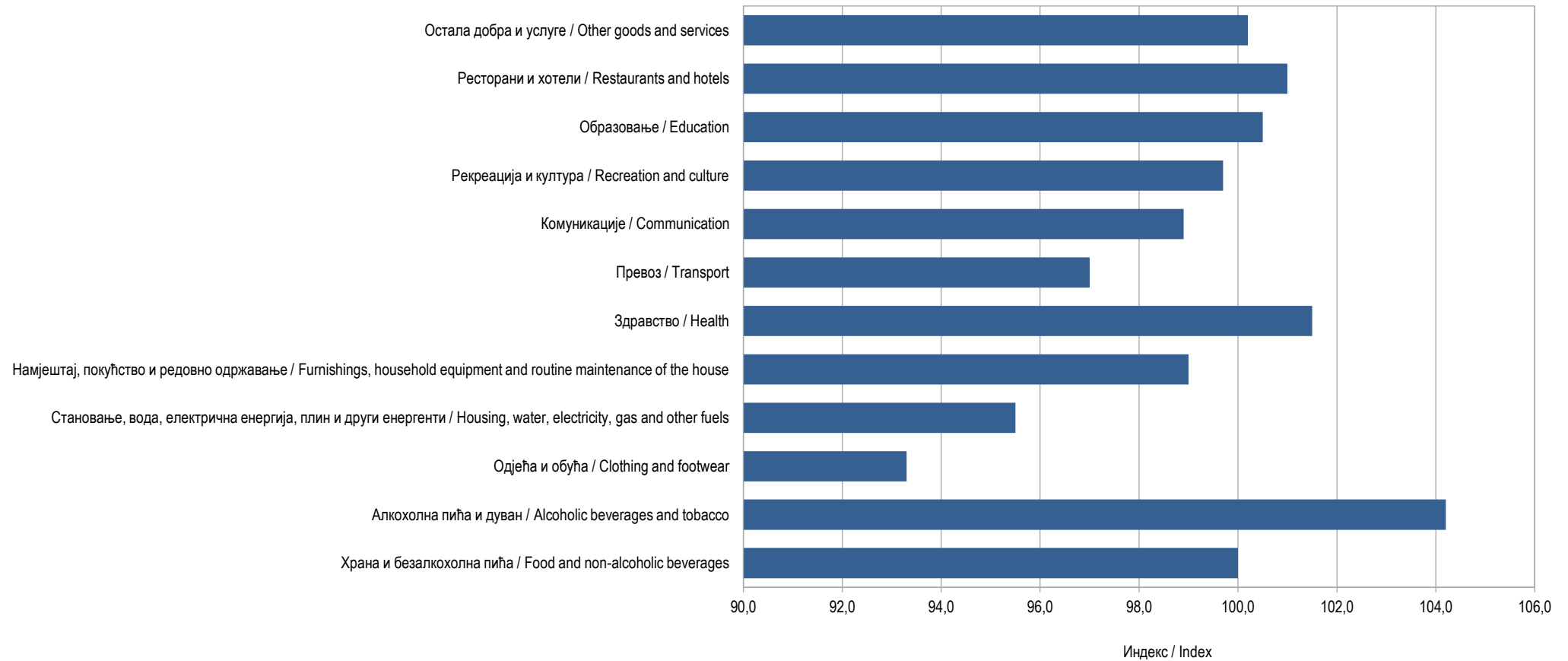
Шифра	Одјелјак	I	II	III	IV	V	VI	VII	VIII	IX	X	XI	XII	Год. просјек Annual average	Code	Division
00	УКУПАН ИНДЕКС	98,7	98,7	99,2	99,1	99,2	99,1	98,4	98,4	97,9	97,9	98,0	98,4	98,6	00	TOTAL INDEX
01	Храна и безалкохолна пића	99,3	100,0	100,6	100,4	99,9	99,3	97,6	98,2	97,9	98,2	97,9	98,3	99,0	01	Food and non-alcoholic beverages
02	Алкохолна пића и дуван	106,0	106,1	105,9	106,6	107,5	108,3	107,9	107,2	105,1	104,8	105,0	104,9	106,3	02	Alcoholic beverages and tobacco
03	Одјећа и обућа	92,2	92,0	92,0	91,3	91,3	91,2	89,6	89,4	90,2	90,6	91,2	89,7	90,9	03	Clothing and footwear
04	Становање, вода, електрична енергија, плин и други енергенти	100,8	100,8	101,4	101,1	100,5	100,9	100,8	101,1	100,6	100,7	100,7	100,7	100,8	04	Housing, water, electricity, gas and other fuels
05	Намјештај, покућство и редовно одржавање	100,3	100,2	100,1	100,1	99,9	100,0	99,0	99,0	99,4	98,9	98,6	97,8	99,4	05	Furnishings, household equipment and routine maintenance of the house
06	Здравство	102,2	102,8	102,9	102,7	102,8	102,8	102,8	102,2	102,0	101,8	101,9	101,9	102,4	06	Health
07	Превоз	90,6	91,0	92,9	92,8	94,5	94,7	94,3	93,2	91,6	91,1	91,6	94,2	92,7	07	Transport
08	Комуникације	104,2	98,8	98,8	98,9	98,9	98,9	98,9	98,9	98,9	98,9	98,9	98,9	99,3	08	Communication
09	Рекреација и култура	100,4	100,2	100,2	100,1	100,2	100,4	100,7	100,8	99,7	99,8	99,5	99,6	100,1	09	Recreation and culture
10	Образовање	100,1	100,1	100,1	100,1	100,7	100,8	100,7	100,7	100,7	100,7	100,7	100,7	100,5	10	Education
11	Ресторани и хотели	100,4	100,4	100,4	100,4	100,7	100,7	100,7	100,7	100,7	100,6	103,1	103,2	101,0	11	Restaurants and hotels
12	Остала добра и услуге	99,4	99,2	98,9	99,7	99,6	99,7	99,8	99,7	100,0	100,1	99,8	99,6	99,6	12	Other goods and services



Графикон 3.3. Индекси потрошачких цијена за 2015. годину, по главним одјелјцима потрошње (исти мјесец претходне године=100)  
 Graf 3.3. Consumer Price Indices for 2015 by main division of consumption (same month of the previous year=100)

3.4. ИНДЕКСИ ПОТРОШАЧКИХ ЦИЈЕНА ЗА 2015. ГОДИНУ, ПО ГЛАВНИМ ОДЈЕЉЦИМА ПОТРОШЊЕ (децембар претходне године=100)  
CONSUMER PRICE INDICES FOR 2015 BY MAIN DIVISION OF CONSUMPTION (December of the previous year=100)

Шифра	Одјелјак	I	II	III	IV	V	VI	VII	VIII	IX	X	XI	XII	Год. просјек Annual average	Code	Division
00	УКУПАН ИНДЕКС	99,6	99,7	100,3	99,1	99,1	98,8	98,0	98,0	97,9	98,8	98,6	98,4	98,9	00	TOTAL INDEX
01	Храна и безалкохолна пића	100,8	101,5	101,9	102,3	101,5	100,6	98,8	99,1	99,4	98,2	97,9	98,3	100,0	01	Food and non-alcoholic beverages
02	Алкохолна пића и дуван	102,6	102,7	102,5	103,4	104,0	105,1	105,1	105,0	105,0	104,8	104,9	104,9	104,2	02	Alcoholic beverages and tobacco
03	Одјећа и обућа	95,6	94,9	96,4	96,2	95,7	94,7	90,1	89,6	91,5	92,5	92,6	89,7	93,3	03	Clothing and footwear
04	Становање, вода, електрична енергија, плин и други енергенти	100,7	100,7	101,1	90,6	90,2	90,1	90,1	90,3	90,3	100,8	100,7	100,7	95,5	04	Housing, water, electricity, gas and other fuels
05	Намјештај, покућство и редовно одржавање	99,7	99,4	99,6	99,6	99,4	99,3	98,8	98,8	98,9	98,6	98,3	97,8	99,0	05	Furnishings, household equipment and routine maintenance of the house
06	Здравство	100,5	101,2	101,2	101,3	101,6	101,6	101,5	101,6	101,8	101,8	101,9	101,9	101,5	06	Health
07	Превоз	95,6	95,6	97,6	97,3	99,1	99,2	99,0	98,4	96,6	96,0	95,3	94,2	97,0	07	Transport
08	Комуникације	98,9	98,9	98,9	98,9	98,9	98,9	98,9	98,9	98,9	98,9	98,9	98,9	98,9	08	Communication
09	Рекреација и култура	99,9	99,7	99,5	99,4	99,3	99,5	100,1	100,0	99,6	99,6	99,6	99,6	99,7	09	Recreation and culture
10	Образовање	100,0	100,0	100,0	100,0	100,6	100,7	100,7	100,7	100,7	100,7	100,7	100,7	100,5	10	Education
11	Ресторани и хотели	100,4	100,4	100,4	100,4	100,7	100,7	100,7	100,6	100,6	100,6	103,1	103,2	101,0	11	Restaurants and hotels
12	Остала добра и услуге	100,1	100,0	99,6	100,4	100,4	100,3	100,5	100,4	100,2	100,7	99,8	99,6	100,2	12	Other goods and services



Графикон 3.4. Индекс потрошачких цијена за 2015. годину, по главним одјелцима потрошње (децембар претходне године=100)  
Graph 3.4. Monthly Consumer Price Indices overview for 2015, by main division of consumption (December of the previous year=100)

4. ИНДЕКСИ ПОТРОШАЧКИХ ЦИЈЕНА ПО ГЛАВНИМ КЛАСАМА ПОТРОШЊЕ  
 CONSUMER PRICE INDICES BY MAIN CLASS OF CONSUMPTION

 4.1. ИНДЕКСИ ПОТРОШАЧКИХ ЦИЈЕНА ЗА 2015. ГОДИНУ, ПО ГЛАВНИМ КЛАСАМА ПОТРОШЊЕ (Ø 2010=100)  
 CONSUMER PRICE INDICES FOR 2015 BY MAIN CLASS OF CONSUMPTION (Ø 2010=100)

	I	II	III	IV	V	VI	VII	VIII	IX	X	XI	XII	
УКУПАН ИНДЕКС	104,0	104,2	104,7	103,5	103,5	103,2	102,3	102,4	102,3	103,2	103,0	102,8	TOTAL INDEX
Хлеб и житарице	105,5	105,4	105,1	105,4	105,4	104,6	104,0	104,8	104,6	104,7	104,8	104,7	Bread and cereals
Месо	98,0	97,3	96,1	96,0	95,7	95,6	94,3	94,6	94,9	95,0	94,1	93,8	Meat
Риба	101,2	100,9	101,9	102,4	103,2	103,5	102,3	103,6	103,6	103,3	103,9	104,4	Fish
Млијеко, сир, јаја	110,9	111,1	110,2	109,8	109,5	109,3	108,7	107,7	107,6	106,6	105,9	106,5	Milk, cheese, eggs
Уља и масноће	94,5	94,2	94,2	94,0	94,1	94,5	94,3	97,4	97,8	98,1	99,1	99,0	Oils and fats
Воће	101,1	109,8	116,5	117,3	119,9	123,8	121,2	121,1	121,5	109,0	98,0	96,6	Fruit
Поврће	129,8	133,9	138,1	145,2	130,8	115,4	99,2	99,9	104,4	103,1	108,1	116,9	Vegetables
Шећер, џем, мед, чоколада и др. слаткиши	100,4	100,8	100,4	100,0	100,0	100,1	100,2	101,4	102,0	102,0	102,8	103,7	Sugar, jam, honey, chocolate and confectionery
Остали прехранбени производи	105,9	106,4	107,7	107,7	108,4	106,9	106,5	105,8	105,3	106,3	108,2	107,7	Other food products
Безалкохолна пића (кафа, чај, какао)	101,9	100,5	100,6	99,7	99,3	100,5	100,5	101,6	100,8	98,6	99,6	97,9	Non-alcoholic beverages (coffee, tea,
Минерална вода, безалкохолна пића, воћни и сокови базирани на поврћу	101,3	100,2	100,4	99,8	99,5	99,6	99,6	98,2	97,5	98,0	99,6	98,9	Mineral water, soft drinks, fruit and vegetable juice
Алкохолна пића	98,4	98,0	96,7	95,4	98,8	99,5	99,6	97,9	98,1	98,1	99,4	97,8	Alcoholic beverages
Вино	102,5	103,3	103,0	103,2	103,7	101,8	102,6	102,6	102,8	102,8	102,3	102,5	Wine
Пиво	105,6	105,8	105,1	103,1	105,7	102,9	103,0	102,7	102,4	101,6	101,9	102,2	Beer
Дуван	158,7	158,7	158,7	161,3	161,3	164,8	164,8	164,8	164,8	164,8	164,8	164,8	Tobacco
Материјал за одјећу	100,4	100,4	100,4	100,4	100,4	100,6	100,4	100,4	100,4	100,4	100,4	100,6	Clothing materials
Одјећа	75,3	74,7	75,7	75,6	74,9	74,6	71,4	71,1	73,0	73,8	73,7	71,6	Garments
Остали одјевни предмети и додаци одјећи	101,9	101,9	102,0	102,1	102,1	102,0	101,8	101,7	101,7	101,8	101,7	101,7	Other articles of clothing and clothing accessories
Чишћење, поправка и изнајмљивање одјеће	99,5	99,5	99,5	99,5	99,5	99,5	99,5	99,5	99,5	99,5	99,5	99,5	Cleaning, repair and hire of clothing
Обућа	63,8	63,5	64,9	64,8	64,7	63,2	59,2	58,6	59,5	60,4	60,6	58,1	Footwear
Поправак и изнајмљивање обуће	100,7	100,7	100,7	100,7	100,7	100,7	100,7	100,7	100,7	100,7	100,7	100,7	Repair and hire of footwear
Ренте станара	100,0	100,0	100,0	100,0	100,0	100,0	100,0	100,0	100,0	100,0	100,0	99,4	Actual rentals for housing
Материјал за одржавање и поправка стамбене јединице	102,6	102,7	103,1	103,0	102,9	102,9	102,9	102,9	102,9	102,9	102,9	102,9	Materials for the maintenance and repair of the dwelling

4.1. ИНДЕКСИ ПОТРОШАЧКИХ ЦИЈЕНА ЗА 2015. ГОДИНУ, ПО ГЛАВНИМ КЛАСАМА ПОТРОШЊЕ (Ø 2010=100) – наставак  
CONSUMER PRICE INDICES FOR 2015 BY MAIN CLASS OF CONSUMPTION (Ø 2010=100) – continued

	I	II	III	IV	V	VI	VII	VIII	IX	X	XI	XII	
Услуге одржавања и поправак стамбене јединице	98,9	98,9	98,8	98,8	98,8	98,9	98,9	98,9	98,9	98,9	98,9	98,6	Services for the maintenance and repair of the dwelling
Снабдијевање водом	151,1	151,1	154,5	154,5	154,5	154,5	154,5	158,7	158,7	158,7	158,7	158,7	Water supply
Одвоз смећа	108,9	108,9	116,6	116,6	116,6	116,6	116,6	116,6	116,6	116,6	116,6	116,6	Refuse collection
Остале услуге везане за стамбене јединице	100,0	100,0	100,0	100,0	100,0	100,0	100,0	100,0	100,0	100,0	100,0	100,0	Other services relation to the dwelling
Електрична енергија	113,1	113,1	113,1	86,9	86,9	86,9	86,9	86,9	86,9	113,1	113,1	113,1	Electricity
Плин	117,1	111,2	111,2	108,5	107,4	107,0	107,0	107,1	106,8	106,4	102,3	102,3	Gas
Течна горива	98,5	99,7	103,1	101,5	103,3	104,4	103,2	101,7	97,1	92,7	89,1	87,6	Liquid fuels
Чврста горива	103,2	103,2	103,2	101,9	100,7	100,2	100,2	100,2	100,2	101,0	101,0	101,0	Solid fuels
Топлотна енергија	125,2	125,2	125,2	125,2	125,2	125,2	125,2	125,2	125,2	128,4	128,4	128,4	Heat energy
Намјештај и опрема за кућу	98,2	97,7	98,0	97,8	98,0	97,8	98,0	98,1	98,3	98,2	98,3	97,2	Furniture and furnishings
Теписи и др, подне простирке	101,7	101,7	101,7	101,7	101,7	101,7	100,6	100,6	99,9	99,9	100,0	99,9	Carpets and other floor coverings
Текстилни производи за домаћинство	98,2	98,0	97,5	98,2	98,1	97,4	95,4	94,7	95,2	95,1	95,2	95,1	Household textiles
Већи апарати за домаћинство (електрични или не)	98,1	97,9	97,9	98,0	97,4	97,4	97,1	96,8	96,3	96,3	96,2	95,5	Major household appliances whether electric or not
Мањи електрични апарати за домаћинство	102,2	102,2	102,2	102,2	102,2	102,2	100,9	100,9	101,2	101,2	100,6	99,5	Small electric household appliances
Поправак апарата за домаћинство	100,0	100,0	100,0	100,0	100,0	100,0	100,0	100,0	100,0	100,0	100,0	100,0	Repair of household appliances
Стаклено и столно посуђе и др, прибор за домаћинство	99,4	97,7	98,0	99,0	99,1	98,6	98,3	98,3	98,5	98,2	98,8	99,2	Glassware, tableware and household utensils
Већи алати и опрема за кућу и врт	97,9	100,3	100,3	99,8	99,3	97,7	95,5	95,5	96,1	96,1	96,1	96,1	Major tools and equipment for house and garden
Мали апарати и разни додаци	107,8	107,8	107,8	107,9	107,9	108,0	108,1	108,0	108,4	108,4	109,0	109,0	Small tools and miscellaneous accessories
Производи за чишћење и одржавање куће	102,1	101,8	101,9	101,9	101,4	101,4	100,7	100,7	100,9	100,1	99,1	98,6	Non-durable household goods
Фармацеутски производи	101,6	102,7	102,8	102,8	103,3	103,3	103,2	103,3	103,6	103,6	103,7	103,8	Pharmaceutical products
Остали медицински производи	109,9	109,6	109,5	109,6	109,4	109,0	109,1	109,1	109,6	110,0	110,0	109,5	Other medical products
Терапеутски прибор и помагала	99,2	99,2	99,2	99,2	100,5	100,5	100,5	100,5	100,5	101,6	101,6	101,6	Therapeutic appliances and equipment
Медицинске услуге	101,7	101,7	101,7	101,7	101,7	101,7	101,7	101,7	101,7	101,7	101,7	101,7	Medical services
Стоматолошке услуге	100,0	100,0	100,0	100,0	100,0	100,0	100,0	100,0	100,0	100,0	100,0	100,0	Dental services



4.1. ИНДЕКСИ ПОТРОШАЧКИХ ЦИЈЕНА ЗА 2015. ГОДИНУ, ПО ГЛАВНИМ КЛАСАМА ПОТРОШЊЕ (Ø 2010=100) – наставак  
CONSUMER PRICE INDICES FOR 2015 BY MAIN CLASS OF CONSUMPTION (Ø 2010=100) – continued

	I	II	III	IV	V	VI	VII	VIII	IX	X	XI	XII	
Услуге медицинске анализе лабораторија и ултразвучних центара	99,6	99,6	99,6	99,6	99,6	99,6	99,6	99,6	99,6	99,6	99,6	99,6	Paramedical services
Болничке услуге	100,0	100,0	100,0	100,0	100,0	100,0	100,0	100,0	100,0	100,0	100,0	100,0	Hospital service
Аутомобили	100,5	100,4	100,4	100,4	100,1	100,1	100,5	100,5	100,5	100,5	100,5	100,5	Motor cars
Мотоцикли	114,1	108,3	108,3	108,3	114,1	114,1	114,1	114,1	114,1	114,1	114,1	114,1	Motor cycles
Бицикли	105,4	106,3	106,4	108,7	110,2	111,3	111,0	111,0	107,9	107,9	107,9	107,9	Bicycles
Резервни дијелови и прибор за аутомобиле	106,9	107,0	107,0	107,1	107,4	107,3	107,3	107,3	107,4	107,1	107,1	106,9	Spare parts and accessories
Горива и мазива	99,2	99,1	103,5	102,9	106,9	107,3	106,8	105,6	101,5	100,2	98,8	96,5	Fuels and lubricants
Одржавање и поправка моторних возила	104,0	104,0	104,0	104,0	104,0	104,0	104,0	103,6	103,6	103,6	103,6	103,6	Maintenance and repair of personal transport equipment
Остале услуге везане за моторна возила	87,2	87,2	86,7	86,7	86,7	86,7	86,7	86,7	86,7	86,7	86,7	86,1	Other services in respect of personal transport equipment
Превоз жељезницом	100,0	100,0	100,0	100,0	100,0	100,0	100,0	100,0	100,0	100,0	100,0	100,0	Passenger transport by railway
Цестовни превоз	109,4	109,4	109,4	109,4	109,4	108,3	108,3	108,3	108,3	108,3	108,3	108,3	Passenger transport by road
Превоз авионом	94,1	89,5	95,9	93,0	87,6	98,4	98,0	98,7	91,3	93,0	86,7	95,2	Passenger transport by air
Поштанске услуге	105,9	105,9	105,9	105,9	105,9	105,9	105,9	105,9	105,9	105,9	105,9	105,9	Postal services
Телефонски и телефакс уређаји	67,2	66,3	66,2	65,7	65,1	64,5	64,1	63,5	63,5	62,5	62,5	62,3	Telephone and telefax equipment
Телефонске и телефакс услуге	119,8	119,8	119,8	119,8	119,8	119,8	119,8	119,8	119,8	119,8	119,8	119,8	Telephone and telefax services
Опрема за пријем, снимање и репродукцију звука и слике	79,3	78,9	78,5	76,9	77,0	77,0	77,5	77,5	78,2	77,8	77,8	77,4	Equipment for the reception, recording and reproduction of sound
Фотографска и кинематографска опрема и оптички инструменти	93,8	93,8	94,0	93,6	93,6	93,6	93,6	90,3	90,3	90,3	90,3	90,6	Photographic and cinematographic equipment and optical instruments
Опрема за обраду података	88,7	88,7	88,1	88,1	87,3	86,9	86,6	86,5	86,8	86,8	85,3	85,0	Information processing equipment
Медији за снимање	89,0	89,0	89,0	89,0	88,7	88,7	88,7	88,7	88,6	88,3	87,5	87,9	Recording media
Већа трајна добра за рекреацију у затвореном, укључујући и музичке инструменте	100,8	100,8	100,8	100,8	100,8	100,8	100,8	100,8	100,8	100,8	100,8	100,8	Major durables for indoor recreation, including music instruments
Игре, играчке и хобији	100,0	100,0	99,7	99,7	99,7	99,7	98,9	98,9	100,5	99,7	100,0	96,7	Games, toys and hobbies

4.1. ИНДЕКСИ ПОТРОШАЧКИХ ЦИЈЕНА ЗА 2015. ГОДИНУ, ПО ГЛАВНИМ КЛАСАМА ПОТРОШЊЕ (Ø 2010=100) – наставак  
CONSUMER PRICE INDICES FOR 2015 BY MAIN CLASS OF CONSUMPTION (Ø 2010=100) – continued

	I	II	III	IV	V	VI	VII	VIII	IX	X	XI	XII	
Опрема за спорт, камповање и рекреацију на отвореном	76,3	75,7	75,7	77,1	76,0	75,0	72,5	74,1	74,0	74,1	74,8	73,8	Equipment for sport, camping and open-air recreation
Вртови, биљке и цвијеће	104,6	105,1	106,3	105,7	105,5	105,2	105,1	105,1	104,6	105,0	105,4	105,7	Gardens, plants and flowers
Кућни љубимци и др. производи за кућне љубимце	105,3	106,9	106,4	106,7	106,3	106,9	106,3	107,1	107,2	107,4	107,6	108,0	Pets and related products
Ветеринарске и остале услуге везане за кућне љубимце	103,3	103,3	103,3	103,3	103,3	103,3	103,3	103,3	103,3	103,3	103,3	103,3	Veterinary and other services for pets
Услуге за рекреацију и спорт	85,7	85,7	85,7	85,7	85,7	83,1	87,4	87,4	83,1	83,1	83,1	83,1	Recreational and sporting services
Услуге културе	110,6	110,6	110,6	110,6	110,6	110,6	110,6	110,6	110,6	110,6	110,6	110,6	Cultural services
Књиге	99,2	99,2	99,2	99,2	99,2	99,2	99,2	99,2	100,6	100,6	100,6	100,6	Books
Новине и часописи	103,7	103,7	103,7	103,7	103,7	103,7	103,7	103,7	103,7	103,7	103,7	103,7	Newspapers and periodicals
Остали штампани материјал	100,0	100,0	101,8	101,8	101,8	101,8	101,8	101,8	101,8	101,8	101,8	101,8	Miscellaneous printed matter
Материјал и прибор за цртање	103,0	103,0	103,0	103,1	103,1	103,1	103,1	102,6	102,0	102,2	102,2	102,1	Stationery and drawing materials
Путни аранжмани	77,6	69,5	65,1	65,1	65,1	73,4	90,0	89,4	73,9	73,9	73,9	76,3	Package holidays
Предшколско и основно образовање	109,9	109,9	109,9	109,9	113,4	113,4	113,4	113,4	113,4	113,4	113,4	113,4	Pre-primary and primary education
Високо-школско и универзитетско образовање	100,0	100,0	100,0	100,0	100,0	100,0	100,0	100,0	100,0	100,0	100,0	100,0	Tertiary education
Образовање које се не дефинише према нивоу	101,0	101,0	101,0	101,0	101,0	101,0	101,0	101,0	101,0	101,0	101,0	101,0	Education not definable by level
Ресторани, кафићи, барови	101,2	101,2	101,2	101,2	101,8	101,8	101,8	101,7	101,7	101,7	101,7	101,8	Restaurants, cafés, and the like
Кантине	100,0	100,0	100,0	100,0	100,0	100,0	100,0	100,0	100,0	100,0	116,7	116,7	Canteens
Услуге смјештаја	101,9	101,9	101,9	101,9	101,9	101,9	101,9	101,9	101,9	101,9	106,5	106,5	Accommodation services
Услуге личне хигијене	100,3	100,3	100,3	100,5	101,8	101,8	101,8	101,8	101,8	101,8	101,8	101,8	Hairdressing salons and personal grooming establishments
Електрични уређаји и справе за личну хигијену	99,4	99,4	99,7	99,7	99,7	98,6	97,7	97,7	97,7	97,7	97,7	96,9	Electrical appliances for personal care
Остали уређаји, справе и производи за личну хигијену	97,7	97,5	96,6	98,4	98,1	97,8	98,3	98,0	97,7	98,8	96,5	96,2	Other appliances, articles and products for personal care
Накит и сатови	108,3	109,0	109,0	109,2	109,2	109,2	109,2	109,5	109,5	109,4	109,4	109,1	Jewellery, clocks and watches
Остали лични предмети	93,3	93,0	92,7	92,2	92,3	92,9	92,2	90,3	90,4	91,1	91,6	92,1	Other personal effects
Осигурање у вези са становањем	100,0	100,0	100,0	100,0	100,0	100,0	100,0	100,0	100,0	100,0	100,0	100,0	Insurance connected with dwelling
Осигурање у вези са транспортом	100,0	100,0	100,0	100,0	100,0	100,0	100,0	100,0	100,0	100,0	100,0	100,0	Insurance connected with transport
Остале услуге	102,4	102,4	102,4	102,4	102,4	102,4	102,4	102,4	102,4	102,4	102,4	102,4	Other services

4.2. ИНДЕКСИ ПОТРОШАЧКИХ ЦИЈЕНА ЗА 2015. ГОДИНУ, ПО ГЛАВНИМ КЛАСАМА ПОТРОШЊЕ (претходни мјесец=100)  
 CONSUMER PRICE INDICES FOR 2015 BY MAIN CLASS OF CONSUMPTION (previous month=100)

	I	II	III	IV	V	VI	VII	VIII	IX	X	XI	XII	
УКУПАН ИНДЕКС	99,6	100,2	100,5	98,9	100,0	99,7	99,2	100,0	99,9	100,9	99,8	99,8	TOTAL INDEX
Хљеб и житарице	100,2	99,8	99,8	100,2	100,0	99,3	99,4	100,8	99,8	100,1	100,2	99,9	Bread and cereals
Месо	98,6	99,3	98,7	99,9	99,7	99,9	98,6	100,3	100,4	100,0	99,1	99,6	Meat
Риба	100,7	99,7	101,0	100,5	100,8	100,3	98,9	101,3	100,0	99,8	100,5	100,5	Fish
Млијеко, сир, јаја	99,5	100,2	99,2	99,7	99,7	99,9	99,4	99,1	99,9	99,1	99,3	100,6	Milk, cheese, eggs
Уља и масноће	100,3	99,8	100,0	99,8	100,1	100,4	99,8	103,3	100,4	100,3	101,0	99,9	Oils and fats
Воће	103,3	108,6	106,1	100,7	102,2	103,3	97,9	99,9	100,3	89,7	89,8	98,6	Fruit
Поврће	106,2	103,2	103,1	105,1	90,1	88,2	85,9	100,7	104,4	98,7	104,9	108,1	Vegetables
Шећер, цем, мед, чоколада и др, слаткиши	100,1	100,4	99,5	99,7	100,0	100,1	100,1	101,2	100,6	100,0	100,7	101,0	Sugar, jam, honey, chocolate and confectionery
Остали прехранбени производи	101,8	100,5	101,2	100,0	100,7	98,6	99,7	99,3	99,5	100,9	101,8	99,5	Other food products
Безалкохолна пића	104,7	98,6	100,1	99,1	99,6	101,3	99,9	101,1	99,2	97,9	101,0	98,3	Non-alcoholic beverages
Минерална вода, безалкохолна пића, воћни и сокови базирани на поврћу	100,3	98,9	100,1	99,4	99,7	100,1	100,0	98,6	99,3	100,5	101,6	99,3	Mineral water, soft drinks, fruit and vegetable juice
Алкохолна пића	100,2	99,6	98,6	98,7	103,5	100,8	100,0	98,3	100,2	100,0	101,3	98,4	Alcoholic beverages
Вино	100,4	100,8	99,6	100,2	100,5	98,3	100,7	100,0	100,2	100,0	99,5	100,2	Wine
Пиво	100,4	100,2	99,3	98,1	102,6	97,3	100,1	99,8	99,7	99,2	100,3	100,3	Beer
Дуван	103,5	100,0	100,0	101,7	100,0	102,2	100,0	100,0	100,0	100,0	100,0	100,0	Tobacco
Материјал за одјећу	100,0	100,0	100,0	100,0	100,0	100,1	99,8	100,0	100,0	100,0	100,0	100,3	Clothing materials
Одјећа	95,3	99,2	101,3	99,9	99,2	99,6	95,6	99,7	102,6	101,1	99,8	97,2	Garments
Остали одјевни предмети и додаци одјећи	100,0	100,0	100,1	100,0	100,0	99,9	99,9	99,9	100,0	100,1	99,9	100,0	Other articles of clothing and clothing accessories
Чишћење, поправка и изнајмљивање одјеће	100,0	100,0	100,0	100,0	100,0	100,0	100,0	100,0	100,0	100,0	100,0	100,0	Cleaning, repair and hire of clothing
Обућа	95,5	99,4	102,2	99,8	99,9	97,7	93,6	99,0	101,6	101,4	100,4	95,9	Footwear
Поправак и изнајмљивање обуће	100,0	100,0	100,0	100,0	100,0	100,0	100,0	100,0	100,0	100,0	100,0	100,0	Repair and hire of footwear
Ренте станара	100,0	100,0	100,0	100,0	100,0	100,0	100,0	100,0	100,0	100,0	100,0	99,4	Actual rentals for housing
Материјал за одржавање и поправка стамбене јединице	100,0	100,2	100,4	99,9	99,8	100,1	100,0	100,0	100,0	100,0	100,0	100,0	Materials for the maintenance and repair of the dwelling
Услуге одржавања и поправки стамбене јединице	100,0	100,0	99,9	100,0	100,0	100,2	100,0	100,0	100,0	100,0	100,0	99,7	Services for the maintenance and repair of the dwelling
Снабдијевање водом	102,6	100,0	102,3	100,0	100,0	100,0	100,0	102,8	100,0	100,0	100,0	100,0	Water supply

4.2. ИНДЕКСИ ПОТРОШАЧКИХ ЦИЈЕНА ЗА 2015. ГОДИНУ, ПО ГЛАВНИМ КЛАСАМА ПОТРОШЊЕ (претходни мјесец=100) – наставак  
CONSUMER PRICE INDICES FOR 2015 BY MAIN CLASS OF CONSUMPTION (previous month=100) – continued

	I	II	III	IV	V	VI	VII	VIII	IX	X	XI	XII	
Одвоз смећа	102,8	100,0	107,0	100,0	100,0	100,0	100,0	100,0	100,0	100,0	100,0	100,0	Refuse collection
Остале услуге везане за стамбене јединице	100,0	100,0	100,0	100,0	100,0	100,0	100,0	100,0	100,0	100,0	100,0	100,0	Other services relation to the dwelling
Електрична енергија	100,0	100,0	100,0	76,8	100,0	100,0	100,0	100,0	100,0	130,2	100,0	100,0	Electricity
Плин	97,9	95,0	100,0	97,6	99,0	99,6	100,0	100,1	99,8	99,6	96,2	100,0	Gas
Течна горива	93,3	101,2	103,5	98,4	101,8	101,1	98,9	98,5	95,5	95,4	96,2	98,3	Liquid fuels
Чврста горива	101,7	100,0	100,0	98,8	98,8	99,5	100,0	100,0	100,0	100,8	100,0	100,0	Solid fuels
Топлотна енергија	100,0	100,0	100,0	100,0	100,0	100,0	100,0	100,0	100,0	102,5	100,0	100,0	Heat energy
Намјештај и опрема за кућу	99,7	99,5	100,3	99,8	100,1	99,9	100,2	100,1	100,2	99,9	100,0	98,9	Furniture and furnishings
Теписи и др, подне простирке	100,0	100,0	100,0	100,0	100,0	100,1	98,9	100,0	99,3	100,0	100,1	99,9	Carpets and other floor coverings
Текстилни производи за домаћинство	100,3	99,7	99,5	100,7	99,9	99,3	97,9	99,3	100,5	99,8	100,1	99,9	Household textiles
Већи апарати за домаћинство (електрични или не)	100,1	99,8	100,1	100,0	99,4	100,0	99,7	99,7	99,5	99,9	99,9	99,3	Major household appliances whether electric or not
Мањи електрични апарати за домаћинство	100,0	100,0	100,0	100,0	100,0	100,0	98,7	100,0	100,3	100,0	99,4	98,9	Small electric household appliances
Поправак апарата за домаћинство	100,0	100,0	100,0	100,0	100,0	100,0	100,0	100,0	100,0	100,0	100,0	100,0	Repair of household appliances
Стаклено и столно посуђе и др, прибор за домаћинство	99,8	98,3	100,3	101,1	100,1	99,5	99,7	100,0	100,2	99,7	100,6	100,4	Glassware, tableware and household utensils
Већи алати и опрема за кућу и врт	100,0	102,5	100,0	99,5	99,5	98,4	97,7	100,0	100,7	100,0	100,0	100,0	Major tools and equipment for house and garden
Мали апарати и разни додаци	99,6	100,1	100,0	100,0	100,0	100,2	100,0	99,9	100,4	100,0	100,5	100,0	Small tools and miscellaneous accessories
Производи за чишћење и одржавање куће	99,5	99,7	100,1	100,0	99,5	100,0	99,3	100,0	100,2	99,2	99,1	99,4	Non-durable household goods
Фармацеутски производи	100,7	101,0	100,1	100,0	100,4	100,0	100,0	100,0	100,3	100,0	100,1	100,1	Pharmaceutical products
Остали медицински производи	100,0	99,8	99,9	100,0	99,8	99,7	100,1	100,0	100,4	100,4	100,0	99,6	Other medical products
Терапеутски прибор и помагала	100,0	100,0	100,0	100,0	101,3	100,0	100,0	100,0	100,0	101,1	100,0	100,0	Therapeutic appliances and equipment
Медицинске услуге	100,0	100,0	100,0	100,0	100,0	100,0	100,0	100,0	100,0	100,0	100,0	100,0	Medical services
Стоматолошке услуге	100,0	100,0	100,0	100,0	100,0	100,0	100,0	100,0	100,0	100,0	100,0	100,0	Dental services
Услуге медицинске анализе лабораторија и ултразвучних центара	100,0	100,0	100,0	100,0	100,0	100,0	100,0	100,0	100,0	100,0	100,0	100,0	Paramedical services
Болничке услуге	100,0	100,0	100,0	100,0	100,0	100,0	100,0	100,0	100,0	100,0	100,0	100,0	Hospital service
Аутомобили	100,2	99,9	100,0	100,0	99,7	100,0	100,5	100,0	100,0	100,0	99,9	100,0	Motor cars

4.2. ИНДЕКСИ ПОТРОШАЧКИХ ЦИЈЕНА ЗА 2015. ГОДИНУ, ПО ГЛАВНИМ КЛАСАМА ПОТРОШЊЕ (претходни мјесец=100) – наставак  
 CONSUMER PRICE INDICES FOR 2015 BY MAIN CLASS OF CONSUMPTION (previous month=100) – continued

	I	II	III	IV	V	VI	VII	VIII	IX	X	XI	XII	
Мотоцикли	100,0	95,0	100,0	100,0	105,3	100,0	100,0	100,0	100,0	100,0	100,0	100,0	Motor cycles
Бицикли	100,0	100,9	100,1	102,2	101,4	101,0	99,7	100,1	97,1	100,0	100,0	100,0	Bicycles
Резервни дијелови и прибор за аутомобиле	100,2	100,1	100,0	100,0	100,3	100,0	100,0	100,0	100,0	99,7	100,0	99,8	Spare parts and accessories
Горива и мазива	91,1	99,9	104,4	99,4	103,9	100,3	99,6	98,8	96,2	98,7	98,6	97,7	Fuels and lubricants
Одржавање и поправка моторних возила	100,0	100,0	100,0	100,0	100,0	100,0	100,0	99,6	100,0	100,0	100,0	100,0	Maintenance and repair of personal transport equipment
Остале услуге везане за моторна возила	99,4	100,0	99,4	100,0	100,0	100,0	100,0	100,0	100,0	100,0	100,0	99,3	Other services in respect of personal transport equipment
Превоз жељезницом	100,0	100,0	100,0	100,0	100,0	100,0	100,0	100,0	100,0	100,0	100,0	100,0	Passenger transport by railway
Цестовни превоз	100,0	100,0	100,0	100,0	100,0	99,1	100,0	100,0	100,0	100,0	100,0	100,0	Passenger transport by road
Превоз авионом	91,2	95,1	107,2	97,0	94,2	112,3	99,6	100,7	92,5	101,9	93,1	109,8	Passenger transport by air
Поштанске услуге	100,0	100,0	100,0	100,0	100,0	100,0	100,0	100,0	100,0	100,0	100,0	100,0	Postal services
Телефонски и телефакс уређаји	97,7	98,6	99,8	99,3	99,0	99,1	99,3	99,2	99,9	98,5	100,0	99,6	Telephone and telefax equipment
Телефонске и телефакс услуге	98,9	100,0	100,0	100,1	100,0	100,0	100,0	100,0	100,0	100,0	100,0	100,0	Telephone and telefax services
Опрема за пријем, снимање и репродукцију звука и слике	99,2	99,5	99,4	98,0	100,1	100,0	100,6	100,0	100,9	99,6	100,0	99,4	Equipment for the reception, recording and reproduction of sound and picture
Фотографска и кинематографска опрема и оптички инструменти	100,0	100,0	100,2	99,5	100,0	100,0	100,0	96,5	100,0	100,0	100,0	100,3	Photographic and cinematographic equipment and optical instruments
Опрема за обраду података	99,5	100,0	99,3	100,0	99,1	99,6	99,6	99,9	100,3	100,0	98,3	99,7	Information processing equipment
Медији за снимање	100,0	100,0	99,9	100,0	99,7	100,0	99,9	100,0	99,9	99,7	99,1	100,5	Recording media
Већа трајна добра за рекреацију у затвореном, укључујући и музичке инструменте	100,0	100,0	100,0	100,0	100,0	100,0	100,0	100,0	100,0	100,0	100,0	100,0	Major durables for indoor recreation, including music instruments
Игре, играчке и хобији	100,0	100,0	99,7	100,0	100,0	100,0	99,3	100,0	101,6	99,1	100,3	96,8	Games, toys and hobbies
Опрема за спорт, камповање и рекреацију на отвореном	95,5	99,1	100,0	101,9	98,6	98,6	96,8	102,1	99,8	100,2	101,0	98,6	Equipment for sport, camping and open-air recreation

4.2. ИНДЕКСИ ПОТРОШАЧКИХ ЦИЈЕНА ЗА 2015. ГОДИНУ, ПО ГЛАВНИМ КЛАСАМА ПОТРОШЊЕ (претходни мјесец=100) – наставак  
CONSUMER PRICE INDICES FOR 2015 BY MAIN CLASS OF CONSUMPTION (Previous month=100) – continued

	I	II	III	IV	V	VI	VII	VIII	IX	X	XI	XII	
Вртови, биљке и цвијеће	99,6	100,5	101,1	99,5	99,8	99,7	99,9	100,0	99,5	100,4	100,4	100,2	Gardens, plants and flowers
Кућни љубимци и др. производи за кућне љубимце	97,9	101,5	99,5	100,3	99,6	100,5	99,5	100,7	100,0	100,2	100,2	100,4	Pets and related products
Ветеринарске и остале услуге везане за кућне љубимце	100,0	100,0	100,0	100,0	100,0	100,0	100,0	100,0	100,0	100,0	100,0	100,0	Veterinary and other services for pets
Услуге за рекреацију и спорт	100,0	100,0	100,0	100,0	100,0	96,9	105,2	100,0	95,0	100,0	100,0	100,0	Recreational and sporting services
Услуге културе	100,0	100,0	100,0	100,0	100,0	100,0	100,0	100,0	100,0	100,0	100,0	100,0	Cultural services
Књиге	100,0	100,0	100,0	100,0	100,0	100,0	100,0	100,0	101,4	100,0	100,0	100,0	Books
Новине и часописи	100,0	100,0	100,0	100,0	100,0	100,0	100,0	100,0	100,0	100,0	100,0	100,0	Newspapers and periodicals
Остали штампани материјал	100,0	100,0	101,8	100,0	100,0	100,0	100,0	100,0	100,0	100,0	100,0	100,0	Miscellaneous printed matter
Материјал и прибор за цртање	99,5	100,0	100,0	100,1	100,0	100,0	100,0	99,5	99,4	100,2	100,0	99,9	Stationery and drawing materials
Путни аранжмани	109,8	89,5	93,8	100,0	100,0	112,6	122,7	99,3	82,7	100,0	100,0	103,2	Package holidays
Предшколско и основно образовање	100,0	100,0	100,0	100,0	103,2	100,0	100,0	100,0	100,0	100,0	100,0	100,0	Pre-primary and primary education
Високо-школско и универзитетско образовање	100,0	100,0	100,0	100,0	100,0	100,0	100,0	100,0	100,0	100,0	100,0	100,0	Tertiary education
Образовање које се не дефинише према нивоу	100,0	100,0	100,0	100,0	100,0	100,0	100,0	100,0	100,0	100,0	100,0	100,0	Education not definable by level
Ресторани, кафићи, барови	100,2	100,0	100,0	100,0	100,5	100,0	100,0	99,9	100,0	100,0	100,0	100,1	Restaurants, cafés, and the like
Кантине	100,0	100,0	100,0	100,0	100,0	100,0	100,0	100,0	100,0	100,0	116,7	100,0	Canteens
Услуге смјештаја	100,8	100,0	100,0	100,0	100,0	100,0	100,0	100,0	100,0	100,0	104,5	100,0	Accommodation services
Услуге личне хигијене	100,0	100,0	100,0	100,2	101,3	100,0	100,0	100,0	100,0	100,0	100,0	100,0	Hairdressing salons and personal grooming establishments
Електрични уређаји и справе за личну хигијену	100,0	100,0	100,2	100,0	100,0	98,9	99,1	100,0	100,0	100,0	100,0	99,2	Electrical appliances for personal care
Остали уређаји, справе и производи за личну хигијену	100,2	99,8	99,0	101,9	99,7	99,6	100,6	99,7	99,7	101,1	97,7	99,6	Other appliances, articles and products for personal care
Накит и сатови	100,2	100,6	100,0	100,2	100,0	100,0	100,0	100,2	100,0	99,9	100,0	99,8	Jewellery, clocks and watches
Остали лични предмети	99,7	99,7	99,6	99,5	100,2	100,7	99,2	98,0	100,1	100,8	100,5	100,6	Other personal effects
Осигурање у вези са становањем	100,0	100,0	100,0	100,0	100,0	100,0	100,0	100,0	100,0	100,0	100,0	100,0	Insurance connected with dwelling
Осигурање у вези са транспортом	100,0	100,0	100,0	100,0	100,0	100,0	100,0	100,0	100,0	100,0	100,0	100,0	Insurance connected with transport
Остале услуге	100,0	100,0	100,0	100,0	100,0	100,0	100,0	100,0	100,0	100,0	100,0	100,0	Other services

4.3. ИНДЕКСИ ПОТРОШАЧКИХ ЦИЈЕНА ЗА 2015. ГОДИНУ, ПО ГЛАВНИМ КЛАСАМА ПОТРОШЊЕ (исти мјесец претходне године=100)  
 CONSUMER PRICE INDICES FOR 2015 BY MAIN CLASS OF CONSUMPTION (same month of the previous year=100)

	I	II	III	IV	V	VI	VII	VIII	IX	X	XI	XII	
УКУПАН ИНДЕКС	98,7	98,7	99,2	99,1	99,2	99,1	98,4	98,4	97,9	97,9	98,0	98,4	TOTAL INDEX
Хљеб и житарице	97,8	97,7	97,8	98,5	99,4	98,1	97,5	98,3	98,4	99,2	99,6	99,4	Bread and cereals
Месо	96,3	96,4	95,2	94,5	94,2	94,2	93,3	94,0	94,1	95,2	93,9	94,3	Meat
Риба	96,2	95,6	100,0	99,4	98,8	100,1	98,7	100,5	100,5	101,3	101,8	103,9	Fish
Млијeko, сир, јаја	101,3	101,4	101,0	99,5	99,8	99,9	99,1	98,3	98,2	96,7	95,6	95,5	Milk, cheese, eggs
Уља и масноће	93,6	93,7	96,7	98,1	98,9	99,5	99,8	102,8	103,2	104,3	104,7	105,1	Oils and fats
Воће	112,4	118,9	116,9	112,9	112,7	116,3	112,9	109,1	101,8	102,6	96,6	98,7	Fruit
Поврће	107,4	109,6	114,4	117,2	110,4	100,8	89,5	94,4	97,0	94,4	94,6	95,6	Vegetables
Шећер, џем, мед, чоколада и др. слаткиши	95,2	97,0	97,3	97,3	97,2	97,1	97,1	98,2	99,4	101,3	101,8	103,4	Sugar, jam, honey, chocolate and confectionery
Остали прехранбени производи	99,2	98,9	98,4	99,3	99,9	99,0	98,1	98,3	97,9	100,5	103,5	103,5	Other food products
Безалкохолна пића	98,3	98,5	101,1	99,3	98,8	100,5	98,2	100,1	99,0	97,9	101,3	100,6	Non-alcoholic beverages
Минерална вода, безалкохолна пића, воћни и сокови базирани на поврћу	97,3	95,8	97,3	97,4	98,1	97,6	97,1	96,2	95,8	96,2	97,8	97,9	Mineral water, soft drinks, fruit and vegetable juice
Алкохолна пића	98,8	97,9	97,0	95,6	99,2	99,8	100,6	98,7	98,7	99,0	100,0	99,6	Alcoholic beverages
Вино	101,0	101,7	101,5	101,7	101,8	100,0	101,5	101,2	101,7	101,7	101,6	100,3	Wine
Пиво	100,8	101,5	100,5	97,9	101,6	97,6	98,3	98,1	97,8	96,4	97,0	97,2	Beer
Дуван	108,1	108,1	108,1	109,9	109,9	112,2	111,3	110,4	107,6	107,5	107,5	107,5	Tobacco
Материјал за одјећу	100,3	100,3	100,3	100,3	100,3	100,4	100,2	100,2	100,1	100,1	100,1	100,2	Clothing materials
Одјећа	92,2	92,1	91,6	91,5	91,3	91,9	89,5	89,6	91,0	91,2	91,4	90,6	Garments
Остали одјевни предмети и додаци одјећи	99,7	99,6	99,8	99,6	99,6	99,6	99,6	99,6	99,6	99,6	99,4	99,7	Other articles of clothing and clothing accessories
Чишћење, поправак и изнајмљивање одјеће	102,5	102,5	102,5	100,8	100,8	100,8	100,8	100,8	100,8	100,8	100,3	100,0	Cleaning, repair and hire of clothing
Обућа	91,2	90,9	91,8	90,0	90,4	89,1	88,5	87,8	87,7	88,4	89,8	87,0	Footwear
Поправак и изнајмљивање обуће	100,0	100,0	100,0	100,0	100,0	100,0	100,0	100,0	100,0	100,0	100,0	100,0	Repair and hire of footwear
Ренте станара	100,0	100,0	100,0	100,0	100,0	100,0	100,0	100,0	100,0	100,0	100,0	99,4	Actual rentals for housing
Материјал за одржавање и поправак стамбене јединице	100,3	100,5	100,9	100,7	100,5	100,6	100,7	100,9	100,9	100,5	100,5	100,3	Materials for the maintenance and repair of the dwelling
Услуге одржавања и поправки стамбене јединице	97,5	97,5	100,1	100,1	100,1	100,2	100,1	100,1	100,1	100,1	100,1	99,7	Services for the maintenance and repair of the dwelling
Снабдијевање водом	106,7	106,7	109,1	109,1	105,0	105,0	105,0	107,9	107,9	107,9	107,9	107,9	Water supply

4.3. ИНДЕКСИ ПОТРОШАЧКИХ ЦИЈЕНА ЗА 2015. ГОДИНУ, ПО ГЛАВНИМ КЛАСАМА ПОТРОШЊЕ (исти мјесец претходне године=100) – наставак  
CONSUMER PRICE INDICES FOR 2015 BY MAIN CLASS OF CONSUMPTION (same month of the previous year=100) – continued

	I	II	III	IV	V	VI	VII	VIII	IX	X	XI	XII	
Одвоз смећа	102,8	102,8	110,1	110,1	110,1	110,1	110,1	110,1	110,1	110,1	110,1	110,1	Refuse collection
Остале услуге везане за стамбене јединице	100,0	100,0	100,0	100,0	100,0	100,0	100,0	100,0	100,0	100,0	100,0	100,0	Other services relation to the dwelling
Електрична енергија	100,0	100,0	100,0	100,0	100,0	100,0	100,0	100,0	100,0	100,0	100,0	100,0	Electricity
Плин	93,9	89,0	89,6	89,7	90,3	89,8	90,2	89,4	88,7	89,3	85,6	85,6	Gas
Течна горива	80,4	81,8	85,2	83,9	85,4	87,9	85,9	84,3	80,5	77,2	77,1	83,0	Liquid fuels
Чврста горива	102,0	102,0	102,0	100,8	99,5	101,0	100,8	100,8	99,3	99,6	99,6	99,6	Solid fuels
Топлотна енергија	100,0	100,0	100,0	100,0	100,0	100,0	100,0	100,0	100,0	102,5	102,5	102,5	Heat energy
Намјештај и опрема за кућу	99,5	99,3	98,7	99,3	99,3	99,2	99,3	99,5	99,7	99,8	99,7	98,7	Furniture and furnishings
Теписи и др. подне простирке	100,5	100,5	100,5	100,5	100,5	100,6	99,4	99,4	98,7	99,7	98,4	98,2	Carpets and other floor coverings
Текстилни производи за домаћинство	97,0	96,6	96,3	96,8	96,8	95,9	93,9	95,6	96,2	96,6	96,8	97,1	Household textiles
Већи апарати за домаћинство (електрични или не)	100,0	99,8	99,8	99,6	99,4	99,7	99,5	99,2	98,6	98,3	98,1	97,5	Major household appliances whether electric or not
Мањи електрични апарати за домаћинство	99,6	99,6	101,7	102,0	102,1	100,0	98,2	98,7	99,0	99,0	98,5	97,4	Small electric household appliances
Поправак апарата за домаћинство	100,0	100,0	100,0	100,0	100,0	100,0	100,0	100,0	100,0	100,0	100,0	100,0	Repair of household appliances
Стаклено и столно посуђе и др. прибор за домаћинство	98,5	96,8	97,0	97,9	97,9	97,4	97,2	97,2	98,8	98,6	99,4	99,7	Glassware, tableware and household utensils
Већи алати и опрема за кућу и врт	97,8	100,2	100,2	99,6	99,2	97,6	95,4	95,4	96,0	96,0	96,0	98,2	Major tools and equipment for house and garden
Мали апарати и разни додаци	100,6	100,7	99,8	99,8	99,8	99,9	99,9	99,9	100,3	99,6	100,7	100,7	Small tools and miscellaneous accessories
Производи за чишћење и одржавање куће	101,4	101,3	101,7	101,2	100,7	101,4	99,3	99,1	99,8	98,5	97,5	96,1	Non-durable household goods
Фармацеутски производи	103,4	104,2	104,3	104,1	104,2	104,3	104,3	103,3	102,9	102,6	102,8	102,9	Pharmaceutical products
Остали медицински производи	100,8	100,4	100,0	99,8	99,7	99,7	100,0	99,9	100,3	100,1	100,1	99,6	Other medical products
Терапеутски прибор и помагала	100,1	100,1	100,1	100,1	101,8	101,8	101,3	101,3	101,3	102,4	102,4	102,4	Therapeutic appliances and equipment
Медицинске услуге	100,0	100,0	100,0	100,0	100,0	100,0	100,0	100,0	100,0	100,0	100,0	100,0	Medical services
Стоматолошке услуге	100,0	100,0	100,0	100,0	100,0	100,0	100,0	100,0	100,0	100,0	100,0	100,0	Dental services
Услуге медицинске анализе лабораторија и ултразвучних центара	99,6	100,0	100,0	100,0	100,0	100,0	100,0	100,0	100,0	100,0	100,0	100,0	Paramedical services
Болничке услуге	100,0	100,0	100,0	100,0	100,0	100,0	100,0	100,0	100,0	100,0	100,0	100,0	Hospital service



4.3. ИНДЕКСИ ПОТРОШАЧКИХ ЦИЈЕНА ЗА 2015. ГОДИНУ, ПО ГЛАВНИМ КЛАСАМА ПОТРОШЊЕ (исти мјесец претходне године=100) – наставак  
CONSUMER PRICE INDICES FOR 2015 BY MAIN CLASS OF CONSUMPTION (same month of the previous year=100) – continued

	I	II	III	IV	V	VI	VII	VIII	IX	X	XI	XII	
Аутомобили	100,6	100,5	100,5	100,5	100,2	99,8	100,6	100,3	100,3	100,3	100,2	100,2	Motor cars
Мотоцикли	114,1	108,3	108,3	108,3	114,1	114,1	91,4	91,4	91,4	100,0	100,0	100,0	Motor cycles
Бицикли	101,3	102,2	103,1	104,3	105,6	106,5	108,7	104,7	101,7	101,7	102,4	102,4	Bicycles
Резервни дијелови и прибор за аутомобиле	101,4	101,0	99,1	98,9	99,1	99,1	99,1	99,0	99,2	99,0	100,3	100,1	Spare parts and accessories
Горива и мазива	81,6	82,5	86,5	86,2	89,6	90,1	89,1	87,4	84,2	83,3	83,8	88,6	Fuels and lubricants
Одржавање и поправка моторних возила	100,0	100,0	100,0	100,0	100,0	100,0	100,0	99,6	99,6	99,6	99,6	99,6	Maintenance and repair of personal transport equipment
Остале услуге везане за моторна возила	98,5	99,5	98,9	100,3	98,1	98,1	98,1	98,1	98,8	98,8	98,8	98,1	Other services in respect of personal transport equipment
Превоз жељезницом	100,0	100,0	100,0	100,0	100,0	100,0	100,0	100,0	100,0	100,0	100,0	100,0	Passenger transport by railway
Друмски превоз	100,1	100,1	100,1	100,1	100,1	99,2	99,2	99,1	99,1	99,1	99,1	99,1	Passenger transport by road
Превоз авионом	87,2	78,6	84,1	84,1	81,7	97,1	102,8	97,8	104,0	91,1	93,0	92,2	Passenger transport by air
Поштанске услуге	100,0	100,0	100,0	100,0	100,0	100,0	100,0	100,0	100,0	100,0	100,0	100,0	Postal services
Телефонски и телефакс уређаји	86,5	83,5	84,0	87,1	90,0	89,1	88,7	88,8	90,4	89,9	90,7	90,5	Telephone and telefax equipment
Телефонске и телефакс услуге	104,3	98,9	98,9	98,9	98,9	98,9	98,9	98,9	98,9	98,9	98,9	98,9	Telephone and telefax services
Опрема за пријем, снимање и репродукцију звука и слике	90,6	91,8	92,0	90,6	92,0	93,0	92,8	93,5	94,8	95,0	95,6	96,7	Equipment for the reception, recording and reproduction of sound
Фотографска и кинематографска опрема и оптички инструменти	99,8	99,8	99,6	99,2	99,2	97,9	97,9	94,5	97,5	97,5	96,6	96,6	Photographic and cinematographic equipment and optical instruments
Опрема за обраду података	98,9	99,2	98,6	98,8	97,9	97,5	97,1	97,6	97,7	98,6	97,0	95,3	Information processing equipment
Медији за снимање	98,1	98,6	98,5	99,0	99,6	99,9	100,6	99,3	99,1	98,8	97,9	98,7	Recording media
Већа трајна добра за рекреацију у затвореном, укључујући и музичке инструменте	100,0	100,0	100,0	100,0	100,0	100,0	100,0	100,0	100,0	100,0	100,0	100,0	Major durables for indoor recreation, including music instruments
Игре, играчке и хобији	98,8	98,8	98,7	98,2	97,9	98,5	97,9	97,7	99,3	98,3	100,0	96,8	Games, toys and hobbies
Опрема за спорт, камповање и рекреацију на отвореном	92,0	90,9	92,0	92,8	92,9	91,7	89,0	91,5	92,4	92,7	92,6	92,3	Equipment for sport, camping and open-air recreation

4.3. ИНДЕКСИ ПОТРОШАЧКИХ ЦИЈЕНА ЗА 2015. ГОДИНУ, ПО ГЛАВНИМ КЛАСАМА ПОТРОШЊЕ (исти мјесец претходне године=100) – наставак  
CONSUMER PRICE INDICES FOR 2015 BY MAIN CLASS OF CONSUMPTION (same month of the previous year=100) – continued

	I	II	III	IV	V	VI	VII	VIII	IX	X	XI	XII	
Вртови, биљке и цвијеће	99,7	99,7	100,9	100,9	101,1	100,7	101,1	101,1	99,7	100,1	100,4	100,7	Gardens, plants and flowers
Кућни љубимци и др. производи за кућне љубимце	97,8	99,0	98,6	98,9	98,4	98,9	98,4	99,2	99,2	99,4	100,0	100,4	Pets and related products
Ветеринарске и остале услуге везане за кућне љубимце	100,0	100,0	100,0	100,0	100,0	100,0	100,0	100,0	100,0	100,0	100,0	100,0	Veterinary and other services for pets
Услуге за рекреацију и спорт	101,2	101,2	101,2	101,2	101,2	100,0	98,4	102,0	96,9	96,9	96,9	96,9	Recreational and sporting services
Услуге културе	104,3	104,3	104,3	104,3	104,3	104,3	104,3	104,3	101,2	101,2	100,0	100,0	Cultural services
Књиге	100,3	100,3	100,3	100,3	100,3	100,3	100,3	100,3	101,4	101,4	101,4	101,4	Books
Новине и часописи	100,8	100,8	100,8	100,8	100,8	100,8	100,8	100,8	100,8	100,8	100,8	100,0	Newspapers and periodicals
Остали штампани материјал	100,0	100,0	101,8	101,8	101,8	101,8	101,8	101,8	101,8	101,8	101,8	101,8	Miscellaneous printed matter
Материјал и прибор за цртање	98,9	99,2	99,0	99,0	99,0	99,1	99,2	98,3	98,2	98,3	98,7	98,6	Stationery and drawing materials
Путни аранжмани	94,2	84,3	82,2	82,2	84,1	94,7	107,8	106,9	100,9	102,4	106,8	107,9	Package holidays
Предшколско и основно образовање	100,1	100,1	100,1	100,1	103,3	103,3	103,3	103,3	103,2	103,2	103,2	103,2	Pre-primary and primary education
Високо-школско и универзитетско образовање	100,0	100,0	100,0	100,0	100,0	100,0	100,0	100,0	100,0	100,0	100,0	100,0	Tertiary education
Образовање које се не дефинише према нивоу	100,0	100,0	100,0	100,0	100,0	100,0	100,0	100,0	100,0	100,0	100,0	100,0	Education not definable by level
Ресторани, кафићи, барови	100,4	100,5	100,5	100,5	101,1	101,0	101,0	100,9	100,7	100,6	100,6	100,7	Restaurants, cafés, and the like
Кантине	100,0	100,0	100,0	100,0	100,0	100,0	100,0	100,0	100,0	100,0	116,7	116,7	Canteens
Услуге смјештаја	100,3	100,3	100,3	100,3	100,3	100,3	100,3	100,3	100,8	100,8	105,3	105,3	Accommodation services
Услуге личне хигијене	100,0	100,0	100,0	100,2	101,5	101,5	101,5	101,5	101,5	101,5	101,5	101,5	Hairdressing salons and personal grooming establishments
Електрични уређаји и справе за личну хигијену	98,7	98,7	98,4	98,9	98,9	97,8	96,3	97,6	97,5	98,7	98,7	97,5	Electrical appliances for personal care
Остали уређаји, справе и производи за личну хигијену	98,7	98,3	97,6	99,5	98,8	99,1	99,1	99,1	99,8	99,8	99,2	98,6	Other appliances, articles and products for personal care
Накит и сатови	98,2	98,6	98,7	99,0	99,6	99,5	99,5	99,7	100,6	100,6	100,6	101,0	Jewellery, clocks and watches
Остали лични предмети	96,1	95,9	95,8	94,7	94,4	95,6	95,8	94,9	95,4	96,6	97,4	98,4	Other personal effects
Осигурање у вези са становањем	100,0	100,0	100,0	100,0	100,0	100,0	100,0	100,0	100,0	100,0	100,0	100,0	Insurance connected with dwelling
Осигурање у вези са транспортом	100,0	100,0	100,0	100,0	100,0	100,0	100,0	100,0	100,0	100,0	100,0	100,0	Insurance connected with transport
Остале услуге	100,0	100,0	100,0	100,0	100,0	100,0	100,0	100,0	100,0	100,0	100,0	100,0	Other services

4.4. ИНДЕКСИ ПОТРОШАЧКИХ ЦИЈЕНА ЗА 2015. ГОДИНУ, ПО ГЛАВНИМ КЛАСАМА ПОТРОШЊЕ (децембар претходне године=100)  
 CONSUMER PRICE INDICES FOR 2015 BY MAIN CLASS OF CONSUMPTION (December of the previous year=100)

	I	II	III	IV	V	VI	VII	VIII	IX	X	XI	XII	
УКУПАН ИНДЕКС	99,6	99,7	100,3	99,1	99,1	98,8	98,0	98,0	97,9	98,8	98,6	98,4	TOTAL INDEX
Хљеб и житарице	100,2	100,0	99,8	100,0	100,0	99,3	98,7	99,5	99,3	99,3	99,5	99,4	Bread and cereals
Месо	98,6	97,9	96,6	96,5	96,3	96,1	94,8	95,1	95,4	95,5	94,7	94,3	Meat
Риба	100,7	100,4	101,4	101,9	102,7	103,0	101,8	103,1	103,1	102,8	103,3	103,9	Fish
Млијеко, сир, јаја	99,5	99,6	98,8	98,5	98,2	98,0	97,5	96,6	96,5	95,6	95,0	95,5	Milk, cheese, eggs
Уља и масноће	100,3	100,1	100,1	99,8	99,9	100,4	100,1	103,4	103,8	104,2	105,2	105,1	Oils and fats
Воће	103,3	112,2	119,0	119,8	122,5	126,5	123,9	123,7	124,2	111,4	100,1	98,7	Fruit
Поврће	106,2	109,5	113,0	118,7	107,0	94,4	81,2	81,7	85,4	84,3	88,4	95,6	Vegetables
Шећер, џем, мед, чоколада и др. слаткиши	100,1	100,5	100,0	99,7	99,7	99,8	99,9	101,1	101,7	101,7	102,4	103,4	Sugar, jam, honey, chocolate and confectionery
Остали прехрамбени производи	101,8	102,3	103,6	103,5	104,2	102,8	102,4	101,7	101,2	102,2	104,0	103,5	Other food products
Безалкохолна пића	104,7	103,3	103,4	102,5	102,0	103,3	103,3	104,4	103,5	101,3	102,3	100,6	Non-alcoholic beverages
Минерална вода, безалкохолна пића, воћни и сокови базирани на поврћу	100,3	99,2	99,4	98,8	98,5	98,6	98,6	97,3	96,5	97,0	98,6	97,9	Mineral water, soft drinks, fruit and vegetable juice
Алкохолна пића	100,2	99,8	98,4	97,2	100,6	101,4	101,4	99,7	99,9	99,9	101,2	99,6	Alcoholic beverages
Вино	100,4	101,1	100,8	101,0	101,4	99,7	100,4	100,4	100,6	100,6	100,1	100,3	Wine
Пиво	100,4	100,6	99,9	98,0	100,5	97,8	97,9	97,7	97,3	96,6	96,9	97,2	Beer
Дуван	103,5	103,5	103,5	105,2	105,2	107,5	107,5	107,5	107,5	107,5	107,5	107,5	Tobacco
Материјал за одјећу	100,0	100,0	100,0	100,0	100,0	100,1	99,9	99,9	99,9	99,9	99,9	100,2	Clothing materials
Одјећа	95,3	94,5	95,7	95,6	94,8	94,4	90,3	90,0	92,3	93,3	93,2	90,6	Garments
Остали одјевни предмети и додаци одјећи	100,0	99,9	100,1	100,1	100,1	100,0	99,9	99,7	99,7	99,8	99,7	99,7	Other articles of clothing and clothing accessories
Чишћење, поправак и изнајмљивање одјеће	100,0	100,0	100,0	100,0	100,0	100,0	100,0	100,0	100,0	100,0	100,0	100,0	Cleaning, repair and hire of clothing
Обућа	95,5	95,0	97,1	96,9	96,8	94,6	88,5	87,7	89,1	90,3	90,7	87,0	Footwear
Поправак и изнајмљивање обуће	100,0	100,0	100,0	100,0	100,0	100,0	100,0	100,0	100,0	100,0	100,0	100,0	Repair and hire of footwear
Ренте станара	100,0	100,0	100,0	100,0	100,0	100,0	100,0	100,0	100,0	100,0	100,0	99,4	Actual rentals for housing
Материјал за одржавање и поправак стамбене јединице	100,0	100,2	100,5	100,5	100,3	100,4	100,3	100,3	100,3	100,3	100,3	100,3	Materials for the maintenance and repair of the dwelling
Услуге одржавања и поправки стамбене јединице	100,0	100,0	99,9	99,9	99,9	100,1	100,1	100,1	100,1	100,1	100,1	99,7	Services for the maintenance and repair of the dwelling
Снабдијевање водом	102,6	102,6	105,0	105,0	105,0	105,0	105,0	107,9	107,9	107,9	107,9	107,9	Water supply
Одвоз смећа	102,8	102,8	110,1	110,1	110,1	110,1	110,1	110,1	110,1	110,1	110,1	110,1	Refuse collection

4.4. ИНДЕКСИ ПОТРОШАЧКИХ ЦИЈЕНА ЗА 2015. ГОДИНУ, ПО ГЛАВНИМ КЛАСАМА ПОТРОШЊЕ (децембар претходне године=100) – наставак  
CONSUMER PRICE INDICES FOR 2015 BY MAIN CLASS OF CONSUMPTION (December of the previous year=100) – continued

	I	II	III	IV	V	VI	VII	VIII	IX	X	XI	XII	
Остале услуге везане за стамбене јединице	100,0	100,0	100,0	100,0	100,0	100,0	100,0	100,0	100,0	100,0	100,0	100,0	Other services relation to the dwelling
Електрична енергија	100,0	100,0	100,0	76,8	76,8	76,8	76,8	76,8	76,8	100,0	100,0	100,0	Electricity
Плин	97,9	93,0	93,0	90,8	89,9	89,5	89,5	89,6	89,4	89,0	85,6	85,6	Gas
Течна горива	93,3	94,3	97,6	96,1	97,8	98,8	97,7	96,3	92,0	87,7	84,4	83,0	Liquid fuels
Чврста горива	101,7	101,7	101,7	100,5	99,3	98,8	98,8	98,8	98,8	99,6	99,6	99,6	Solid fuels
Топлотна енергија	100,0	100,0	100,0	100,0	100,0	100,0	100,0	100,0	100,0	102,5	102,5	102,5	Heat energy
Намјештај и опрема за кућу	99,7	99,2	99,5	99,3	99,5	99,3	99,5	99,6	99,8	99,7	99,7	98,7	Furniture and furnishings
Теписи и др. подне простирке	100,0	100,0	100,0	100,0	100,0	100,1	98,9	98,9	98,2	98,2	98,4	98,2	Carpets and other floor coverings
Текстилни производи за домаћинство	100,3	100,0	99,6	100,3	100,2	99,5	97,4	96,7	97,2	97,1	97,2	97,1	Household textiles
Већи апарати за домаћинство (електрични или не)	100,1	100,0	100,0	100,0	99,4	99,5	99,2	98,8	98,3	98,3	98,2	97,5	Major household appliances whether electric or not
Мањи електрични апарати за домаћинство	100,0	100,0	100,0	100,0	100,0	100,0	98,7	98,7	99,0	99,0	98,5	97,4	Small electric household appliances
Поправак апарата за домаћинство	100,0	100,0	100,0	100,0	100,0	100,0	100,0	100,0	100,0	100,0	100,0	100,0	Repair of household appliances
Стаклено и столно посуђе и др. прибор за домаћинство	99,8	98,1	98,5	99,5	99,6	99,1	98,8	98,8	99,0	98,7	99,3	99,7	Glassware, tableware and household utensils
Већи алати и опрема за кућу и врт	100,0	102,5	102,5	101,9	101,4	99,8	97,5	97,5	98,2	98,2	98,2	98,2	Major tools and equipment for house and garden
Мали апарати и разни додаци	99,6	99,6	99,6	99,6	99,6	99,8	99,8	99,8	100,1	100,1	100,7	100,7	Small tools and miscellaneous accessories
Производи за чишћење и одржавање куће	99,5	99,2	99,3	99,3	98,8	98,8	98,1	98,1	98,3	97,5	96,6	96,1	Non-durable household goods
Фармацеутски производи	100,7	101,7	101,9	101,9	102,4	102,3	102,3	102,4	102,7	102,7	102,8	102,9	Pharmaceutical products
Остали медицински производи	100,0	99,7	99,6	99,7	99,5	99,1	99,3	99,2	99,7	100,0	100,0	99,6	Other medical products
Терапеутски прибор и помагала	100,0	100,0	100,0	100,0	101,3	101,3	101,3	101,3	101,3	102,4	102,4	102,4	Therapeutic appliances and equipment
Медицинске услуге	100,0	100,0	100,0	100,0	100,0	100,0	100,0	100,0	100,0	100,0	100,0	100,0	Medical services
Стоматолошке услуге	100,0	100,0	100,0	100,0	100,0	100,0	100,0	100,0	100,0	100,0	100,0	100,0	Dental services
Услуге медицинске анализе лабораторија и ултразвучних центара	100,0	100,0	100,0	100,0	100,0	100,0	100,0	100,0	100,0	100,0	100,0	100,0	Paramedical services
Болничке услуге	100,0	100,0	100,0	100,0	100,0	100,0	100,0	100,0	100,0	100,0	100,0	100,0	Hospital service
Аутомобили	100,2	100,1	100,1	100,1	99,8	99,8	100,3	100,3	100,3	100,3	100,2	100,2	Motor cars

4.4. ИНДЕКСИ ПОТРОШАЧКИХ ЦИЈЕНА ЗА 2015. ГОДИНУ, ПО ГЛАВНИМ КЛАСАМА ПОТРОШЊЕ (децембар претходне године=100) – наставак  
CONSUMER PRICE INDICES FOR 2015 BY MAIN CLASS OF CONSUMPTION (December of the previous year=100) – continued

	I	II	III	IV	V	VI	VII	VIII	IX	X	XI	XII	
Мотоцикли	100,0	95,0	95,0	95,0	100,0	100,0	100,0	100,0	100,0	100,0	100,0	100,0	Motor cycles
Бицикли	100,0	100,9	101,0	103,2	104,6	105,6	105,3	105,4	102,4	102,4	102,4	102,4	Bicycles
Резервни дијелови и прибор за аутомобиле	100,2	100,3	100,3	100,3	100,6	100,6	100,6	100,6	100,6	100,3	100,3	100,1	Spare parts and accessories
Горива и мазива	91,1	91,0	95,1	94,5	98,2	98,5	98,1	96,9	93,2	92,0	90,7	88,6	Fuels and lubricants
Одржавање и поправак моторних возила	100,0	100,0	100,0	100,0	100,0	100,0	100,0	99,6	99,6	99,6	99,6	99,6	Maintenance and repair of personal transport equipment
Остале услуге везане за моторна возила	99,4	99,4	98,8	98,8	98,8	98,8	98,8	98,8	98,8	98,8	98,8	98,1	Other services in respect of personal transport equipment
Превоз жељезницом	100,0	100,0	100,0	100,0	100,0	100,0	100,0	100,0	100,0	100,0	100,0	100,0	Passenger transport by railway
Цестовни превоз	100,0	100,0	100,0	100,0	100,0	99,1	99,1	99,1	99,1	99,1	99,1	99,1	Passenger transport by road
Превоз авионом	91,2	86,7	92,9	90,1	84,9	95,3	95,0	95,6	88,4	90,2	84,0	92,2	Passenger transport by air
Поштанске услуге	100,0	100,0	100,0	100,0	100,0	100,0	100,0	100,0	100,0	100,0	100,0	100,0	Postal services
Телефонски и телефакс уређаји	97,7	96,4	96,2	95,5	94,6	93,7	93,1	92,3	92,3	90,9	90,9	90,5	Telephone and telefax equipment
Телефонске и телефакс услуге	98,9	98,9	98,9	98,9	98,9	98,9	98,9	98,9	98,9	98,9	98,9	98,9	Telephone and telefax services
Опрема за пријем, снимање и репродукцију звука и слике	99,2	98,7	98,1	96,1	96,3	96,3	96,9	96,9	97,7	97,3	97,3	96,7	Equipment for the reception, recording and reproduction of sound
Фотографска и кинематографска опрема и оптички инструменти	100,0	100,0	100,2	99,8	99,8	99,8	99,8	96,3	96,3	96,3	96,3	96,6	Photographic and cinematographic equipment and optical instruments
Опрема за обраду података	99,5	99,5	98,8	98,8	97,9	97,5	97,1	97,0	97,3	97,3	95,7	95,3	Information processing equipment
Медији за снимање	100,0	100,0	99,9	99,9	99,6	99,7	99,6	99,6	99,5	99,2	98,3	98,7	Recording media
Већа трајна добра за рекреацију у затвореном, укључујући и музичке инструменте	100,0	100,0	100,0	100,0	100,0	100,0	100,0	100,0	100,0	100,0	100,0	100,0	Major durables for indoor recreation, including music instruments
Игре, играчке и хобији	100,0	100,0	99,7	99,7	99,7	99,7	99,0	98,9	100,6	99,7	100,0	96,8	Games, toys and hobbies
Опрема за спорт, камповање и рекреацију на отвореном	95,5	94,6	94,6	96,4	95,1	93,8	90,7	92,7	92,5	92,7	93,6	92,3	Equipment for sport, camping and open-air recreation
Вртови, билјке и цвијеће	99,6	100,1	101,3	100,7	100,5	100,2	100,1	100,1	99,6	100,0	100,4	100,7	Gardens, plants and flowers
Кућни љубимци и др. производи за кућне љубимце	97,9	99,3	98,9	99,1	98,8	99,3	98,8	99,5	99,6	99,8	100,0	100,4	Pets and related products

4.4. ИНДЕКСИ ПОТРОШАЧКИХ ЦИЈЕНА ЗА 2015. ГОДИНУ, ПО ГЛАВНИМ КЛАСАМА ПОТРОШЊЕ (децембар претходне године=100) – наставак  
CONSUMER PRICE INDICES FOR 2015 BY MAIN CLASS OF CONSUMPTION (December of the previous year=100) – continued

	I	II	III	IV	V	VI	VII	VIII	IX	X	XI	XII	
Ветеринарске и остале услуге везане за кућне љубимце	100,0	100,0	100,0	100,0	100,0	100,0	100,0	100,0	100,0	100,0	100,0	100,0	<i>Veterinary and other services for pets</i>
Услуге за рекреацију и спорт	100,0	100,0	100,0	100,0	100,0	96,9	102,0	102,0	96,9	96,9	96,9	96,9	<i>Recreational and sporting services</i>
Услуге културе	100,0	100,0	100,0	100,0	100,0	100,0	100,0	100,0	100,0	100,0	100,0	100,0	<i>Cultural services</i>
Књиге	100,0	100,0	100,0	100,0	100,0	100,0	100,0	100,0	101,4	101,4	101,4	101,4	<i>Books</i>
Новине и часописи	100,0	100,0	100,0	100,0	100,0	100,0	100,0	100,0	100,0	100,0	100,0	100,0	<i>Newspapers and periodicals</i>
Остали штампани материјал	100,0	100,0	101,8	101,8	101,8	101,8	101,8	101,8	101,8	101,8	101,8	101,8	<i>Miscellaneous printed matter</i>
Материјал и прибор за цртање	99,5	99,5	99,5	99,6	99,6	99,6	99,6	99,1	98,6	98,7	98,7	98,6	<i>Stationery and drawing materials</i>
Путни аранжмани	109,8	98,3	92,1	92,1	92,1	103,8	127,3	126,4	104,6	104,6	104,6	107,9	<i>Package holidays</i>
Предшколско и основно образовање	100,0	100,0	100,0	100,0	103,2	103,2	103,2	103,2	103,2	103,2	103,2	103,2	<i>Pre-primary and primary education</i>
Високо-школско и универзитетско образовање	100,0	100,0	100,0	100,0	100,0	100,0	100,0	100,0	100,0	100,0	100,0	100,0	<i>Tertiary education</i>
Образовање које се не дефинише према нивоу	100,0	100,0	100,0	100,0	100,0	100,0	100,0	100,0	100,0	100,0	100,0	100,0	<i>Education not definable by level</i>
Ресторани, кафићи, барови	100,2	100,2	100,2	100,2	100,7	100,7	100,7	100,6	100,6	100,6	100,6	100,7	<i>Restaurants, cafés, and the like</i>
Кантине	100,0	100,0	100,0	100,0	100,0	100,0	100,0	100,0	100,0	100,0	116,7	116,7	<i>Canteens</i>
Услуге смјештаја	100,8	100,8	100,8	100,8	100,8	100,8	100,8	100,8	100,8	100,8	105,3	105,3	<i>Accommodation services</i>
Услуге личне хигијене	100,0	100,0	100,0	100,2	101,5	101,5	101,5	101,5	101,5	101,5	101,5	101,5	<i>Hairdressing salons and personal grooming establishments</i>
Електрични уређаји и справе за личну хигијену	100,0	100,0	100,2	100,2	100,2	99,1	98,3	98,3	98,3	98,3	98,3	97,5	<i>Electrical appliances for personal care</i>
Остали уређаји, справе и производи за личну хигијену	100,2	100,0	99,0	100,9	100,6	100,2	100,8	100,5	100,1	101,3	98,9	98,6	<i>Other appliances, articles and products for personal care</i>
Накит и сатови	100,2	100,9	100,9	101,1	101,1	101,1	101,1	101,3	101,3	101,3	101,3	101,0	<i>Jewellery, clocks and watches</i>
Остали лични предмети	99,7	99,4	99,0	98,5	98,6	99,3	98,5	96,5	96,6	97,4	97,8	98,4	<i>Other personal effects</i>
Осигурање у вези са становањем	100,0	100,0	100,0	100,0	100,0	100,0	100,0	100,0	100,0	100,0	100,0	100,0	<i>Insurance connected with dwelling</i>
Осигурање у вези са транспортом	100,0	100,0	100,0	100,0	100,0	100,0	100,0	100,0	100,0	100,0	100,0	100,0	<i>Insurance connected with transport</i>
Остале услуге	100,0	100,0	100,0	100,0	100,0	100,0	100,0	100,0	100,0	100,0	100,0	100,0	<i>Other services</i>

4.5. УЧЕШЋЕ У УКУПНОМ ИНДЕКСУ, ПО ГЛАВНИМ ОДЈЕЉЦИМА ПОТРОШЊЕ  
SHARE IN THE TOTAL INDEX BY MAIN DIVISION OF CONSUMPTION

УКУПАН ИНДЕКС	1 000 000	TOTAL INDEX
Храна и безалкохолна пића	310 307	Food and non-alcoholic beverages
Алкохолна пића и дуван	55 894	Alcoholic beverages and tobacco
Одјећа и обућа	55 025	Clothing and footwear
Становање, вода, електрична енергија, плин и други енергенти	123 570	Housing, water, electricity, gas and other fuels
Намјештај, покућство и редовно одржавање	62 561	Furnishings, household equipment and routine maintenance of the house
Здравство	46 582	Health
Превоз	142 916	Transport
Комуникације	53 004	Communication
Рекреација и култура	29 622	Recreation and culture
Образовање	8 892	Education
Ресторани и хотели	30 452	Restaurants and hotels
Остала добра и услуге	81 175	Other goods and services

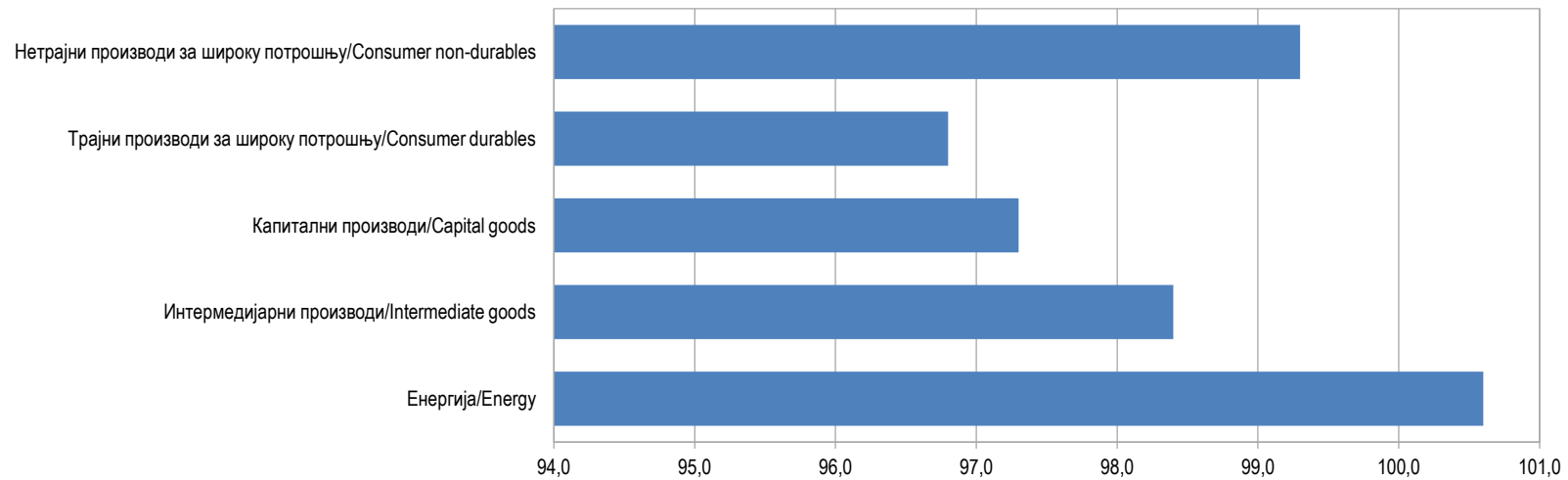
**5. ИНДЕКСИ ЦИЈЕНА ПРОИЗВОЂАЧА ЗА 2015. ГОДИНУ, ПО ПОДРУЧЈИМА И ОБЛАСТИМА ИНДУСТРИЈСКЕ ПРОИЗВОДЊЕ**  
**PRODUCER PRICE INDICES FOR 2015 BY INDUSTRIAL SECTION AND DIVISION**
**5.1. ИНДЕКСИ ЦИЈЕНА ПРОИЗВОЂАЧА ИНДУСТРИЈСКИХ ПРОИЗВОДА ЗА 2015. ГОДИНУ, ПО ПОДРУЧЈИМА И ОБЛАСТИМА ИНДУСТРИЈСКЕ ПРОИЗВОДЊЕ (Ø 2011=100)**  
**PRODUCER PRICE INDICES OF INDUSTRIAL PRODUCTS FOR 2015 BY INDUSTRIAL SECTION AND DIVISION (Ø 2011=100)**

Назив (по PRODCOM-у)	I	II	III	IV	V	VI	VII	VIII	IX	X	XI	XII	Год. просјек Annual average	Name(By PRODCOM)
УКУПНО	99,5	99,5	99,2	99,2	99,4	99,5	99,4	99,6	99,7	99,7	99,4	99,4	99,5	TOTAL
По намјени потрошње														By purpose of consumption
Енергија	100,6	100,6	100,5	100,5	100,5	100,6	100,9	100,5	100,8	100,8	100,7	100,5	100,6	Energy
Интермедијарни производи	98,4	98,6	97,8	97,7	98,2	98,5	98,1	98,8	99,0	98,9	98,0	98,2	98,4	Intermediate goods
Капитални производи	97,3	97,2	97,3	97,6	97,6	97,1	97,0	97,3	97,2	97,2	97,1	97,1	97,3	Capital goods
Трајни производи за широку потрошњу	98,2	96,9	96,8	96,3	96,3	96,5	96,5	96,6	96,6	96,6	97,0	97,1	96,8	Consumer durables
Нетрајни производи за широку потрошњу	99,4	99,3	99,0	99,0	99,2	99,2	99,3	99,6	99,4	99,4	99,4	99,4	99,3	Consumer non-durables
По подручјима и областима														By sections and divisions
B Вађење руда и камена	105,1	104,6	101,6	103,8	103,8	104,7	106,6	105,9	106,1	106,1	105,8	105,2	104,9	B Mining and quarrying
05 Вађење угља и лигнита (мрког угља)	107,2	104,9	104,9	105,1	105,1	108,1	112,8	110,7	111,4	111,4	110,4	107,4	108,3	05 Mining of coal and lignite (black coal)
07 Вађење руда метала	105,4	105,9	99,7	105	105	105,1	106,3	106,2	106,6	106,4	106,6	107,3	105,5	07 Mining of metal ores
08 Вађење осталих руда и камена	101,7	101,4	100,4	99,8	99,6	99,6	98,8	98,6	98,2	98,2	98	98,3	99,4	08 Other mining and quarrying
C Прерађивачка индустрија	98,5	98,5	98,2	98,0	98,3	98,4	98,2	98,5	98,7	98,6	98,2	98,2	98,4	C Manufacturing
10 Производња прехранбених производа	95,3	95,6	95,2	95,0	95,2	95,1	95,1	95,7	95,4	95,2	95,1	94,9	95,2	10 Manufacture of food products
11 Производња пића	107,3	107,3	106	106,4	106,4	106,5	106,2	106,4	106,2	107,6	107,6	107,6	106,8	11 Manufacture of beverages
12 Производња дуванских производа	108,2	108,2	108,2	108,2	108,9	108,9	107,5	107,5	106,9	106,9	106,9	106,9	107,8	12 Manufacture of tobacco products
13 Производња текстила	99,1	99,0	99,4	99,4	99,0	99,0	99,0	99,0	99,0	99,0	98,6	99,2	99,1	13 Manufacture of textiles
14 Производња одјеће	94,3	94,7	93,6	94,3	94,1	94,1	93,4	91,6	92,4	92,4	92,4	92,4	93,3	14 Manufacture of wearing apparel
15 Производња коже и производа од коже	100,0	103,4	99,3	97,7	95,3	96,4	96	101,2	102,8	98,3	98,3	101,6	99,2	15 Manufacture of leather and related products
16 Прерада дрвета и производа од дрвета и плуте, осим намјештаја; производња предмета од сламе и плетарских материјала	101,7	102,8	103,0	103,0	103,6	103,6	103,3	103,7	103,1	103,0	102,2	102,8	103,0	16 Manufacture of wood and of products of wood and cork, except furniture; manufacture of articles of straw and plaiting materials
17 Производња папира и производа од папира	100,8	101,1	101,3	101,3	101,7	101,7	101,8	101,8	102	101,9	102,0	101,8	101,6	17 Manufacture of paper and paper products
18 Штампане и умножавање снимљених записа	99,3	98,7	98,7	98,6	98,6	98,6	98,6	98,6	98,6	99,3	99,3	99,3	98,9	18 Printing and reproduction of recorded media
19 Производња кокса и рафинисаних нафтних производа	108,4	109,8	107,9	108,3	108,0	106,7	108	97,9	106,6	107,1	106,4	105,1	106,7	19 Manufacture of coke and refined petroleum products



5.1. ИНДЕКСИ ЦИЈЕНА ПРОИЗВОЂАЧА ИНДУСТРИЈСКИХ ПРОИЗВОДА ЗА 2015. ГОДИНУ, ПО ПОДРУЧЈИМА И ОБЛАСТИМА ИНДУСТРИЈСКЕ ПРОИЗВОДЊЕ (Ø 2011=100) – наставак  
PRODUCER PRICE INDICES OF INDUSTRIAL PRODUCTS FOR 2015 BY INDUSTRIAL SECTION AND DIVISION (Ø 2011=100) – continued

Назив (по PRODCOM-у)	I	II	III	IV	V	VI	VII	VIII	IX	X	XI	XII	Год. просјек Annual average	Name(By PRODCOM)
20 Производња хемикалија и хемијских производа	96,2	91,3	93,4	93,4	98,7	98,4	99,0	99	99,1	95,4	91,2	91,3	95,5	20 Manufacture of chemicals and chemical products
21 Производња основних фармацеутских производа и фармацеутских препарата	100,8	100,8	100,8	101,2	101,2	101,4	101,2	101,2	101,2	101,2	101,2	101,2	101,1	21 Manufacture of basic pharmaceutical products and pharmaceutical preparations
22 Производња производа од гуме и пластичних маса	100,4	100,8	100,4	99,9	100,1	100,0	99,3	99,2	99,3	99,0	98,7	99,4	99,7	22 Manufacture of rubber and plastic products
23 Производња осталих производа од неметалних минерала	98,7	98,0	98,4	98,6	98,6	98,8	98,4	99,0	98,9	99,0	99,3	99,1	98,7	23 Manufacture of other non-metallic mineral products
24 Производња базних метала	102,1	102,1	101,5	102,7	103,3	104,2	104,2	104,1	103,4	103,4	103,2	103,4	103,1	24 Manufacture of basic metals
25 Производња готових металних производа, осим машина и опреме	99,9	99,5	99,1	95,1	96	98,3	96	98,8	102,1	102,2	98,6	99,1	98,7	25 Manufacture of fabricated metal products, except machinery and equipment
26 Производња рачунара, електронских и оптичких производа	94,0	94,0	91,7	91,7	91,7	91,7	91,7	91,7	91,7	91,7	91,7	91,7	92,1	26 Manufacture of computer, electronic and optical products
27 Производња електричне опреме	102,9	103,3	103,1	102,4	102,6	102,9	103,8	103,7	103,8	103,8	104	103,7	103,3	27 Manufacture of electrical equipment
28 Производња машина и опреме Д.Н.	99,5	99,5	99,7	100	99,9	99,5	99,5	99,8	99,6	99,7	99,8	99,4	99,7	28 Manufacture of machinery and equipment n.e.c.
29 Производња моторних возила, приколица и полуприколица	102,5	102,5	102,5	102,5	102,5	102,3	102,3	102,3	102,3	102,3	102,3	102,3	102,4	29 Manufacture of motor vehicles, trailers and semi-trailers
30 Производња осталих саобраћајних средстава	96,0	96,0	96,0	96,0	96,0	96,0	96,0	96,0	96,0	96,0	96,0	96,0	96,0	30 Manufacture of other transport equipment
31 Производња намјештаја	98,1	96,7	96,7	96,3	96,3	96,5	96,5	96,5	96,5	96,6	97,0	97,1	96,7	31 Manufacture of furniture
32 Остала прерађивачка индустрија	100,2	102,2	102,2	102,1	102,1	102,1	102,1	101,9	101,9	102,1	102,1	102,1	101,9	32 Other manufacturing
33 Поправка и инсталација машина и опреме	99,1	99,4	99,4	100,3	100,3	99,2	99,6	99,6	99,5	99,5	99,5	99,5	99,6	33 Repair and installation of machinery and equipment
D Производња и снабдјевање електричном енергијом, гасом, паром и климатизација	100,1	100,1	100,1	100,1	100,1	100,1	100,1	100,1	100,1	100,1	100,0	100,0	100,1	D Electricity, gas, steam and air conditioning supply
35 Производња и снабдјевање електричном енергијом, гасом, паром и климатизација	100,1	100,1	100,1	100,1	100,1	100,1	100,1	100,1	100,1	100,1	100,0	100,0	100,1	35 Electricity, gas, steam and air conditioning supply



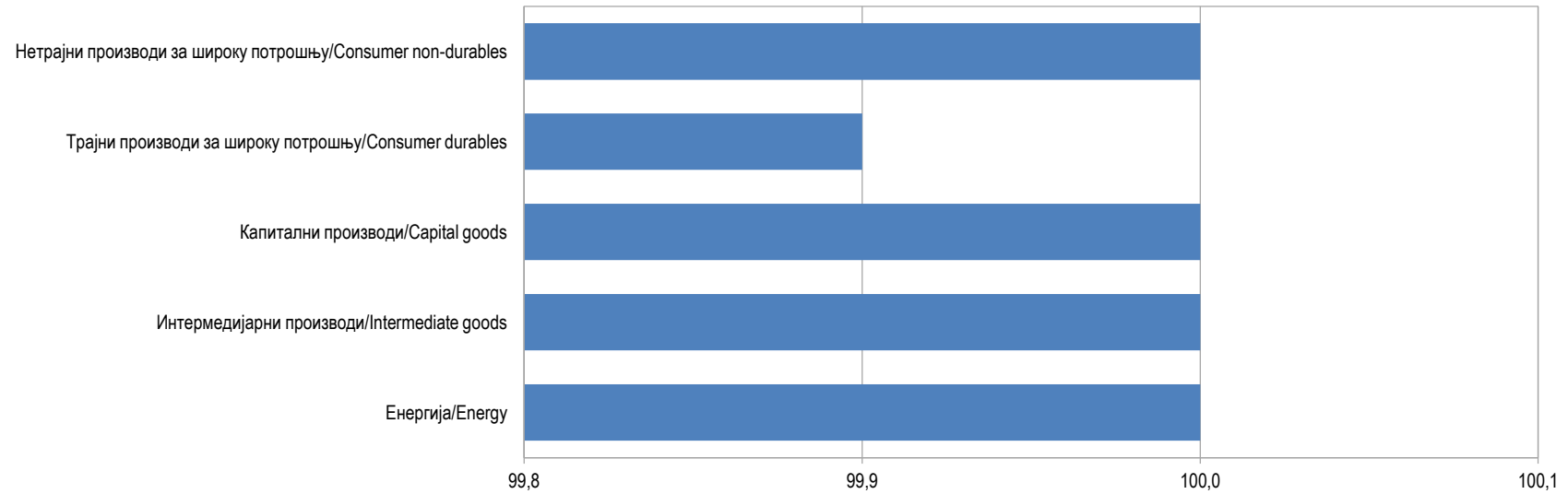
Графикон 5.1. Индекси цијена произвођача индустријских производа за 2015. годину, по намјени потрошње (Ø2011=100)  
Graph 5.1. Producer Price Indices of industrial products for 2015 by purpose of consumption (Ø2011=100)

5.2. ИНДЕКСИ ЦИЈЕНА ПРОИЗВОЂАЧА ЗА 2015. ГОДИНУ, ПО ПОДРУЧЈИМА И ОБЛАСТИМА ИНДУСТРИЈСКЕ ПРОИЗВОДЊЕ (претходни мјесец=100)  
 PRODUCER PRICE INDICES FOR 2015 BY INDUSTRIAL SECTION AND DIVISION (previous month=100)

Назив (по PRODCOM-у)	I	II	III	IV	V	VI	VII	VIII	IX	X	XI	XII	Год. просјек Annual average	Name(By PRODCOM)
УКУПНО	100,1	100,0	99,7	100,0	100,2	100,1	99,9	100,2	100,1	100,0	99,7	100,0	100,0	TOTAL
По намјени потрошње														By purpose of consumption
Енергија	100,0	100,0	99,9	100,0	100,0	100,1	100,3	99,6	100,3	100,0	99,9	99,8	100,0	Energy
Интермедијарни производи	100,4	100,2	99,2	99,9	100,5	100,3	99,6	100,7	100,2	99,9	99,1	100,2	100,0	Intermediate goods
Капитални производи	100,0	99,9	100,1	100,3	100,0	99,5	99,9	100,3	99,9	100,0	99,9	100,0	100,0	Capital goods
Трајни производи за широку потрошњу	100,0	98,7	99,9	99,5	100,0	100,2	100,0	100,1	100,0	100,0	100,4	100,1	99,9	Consumer durables
Нетрајни производи за широку потрошњу	100,0	99,9	99,7	100,0	100,2	100,0	100,1	100,3	99,8	100,0	100,0	100,0	100,0	Consumer non-durables
По подручјима и областима														By sections and divisions
B Вађење руда и камена	100,6	99,5	97,1	102,2	100,0	100,9	101,8	99,3	100,2	100,0	99,7	99,4	100,1	B Mining and quarrying
05 Вађење угља и лигнита (мрког угља)	100,9	97,9	100,0	100,2	100,0	102,9	104,3	98,1	100,6	100,0	99,1	97,3	100,1	05 Mining of coal and lignite (black coal)
07 Вађење руда метала	99,9	100,5	94,1	105,3	100,0	100,1	101,1	99,9	100,4	99,8	100,2	100,7	100,2	07 Mining of metal ores
08 Вађење осталих руда и камена	101,5	99,7	99,0	99,4	99,8	100,0	99,2	99,8	99,6	100,0	99,8	100,3	99,8	08 Other mining and quarrying
C Прерађивачка индустрија	100,2	100,0	99,7	99,8	100,3	100,1	99,8	100,3	100,2	99,9	99,6	100,0	100,0	C Manufacturing
10 Производња прехранбених производа	100,2	100,3	99,6	99,8	100,2	99,9	100,0	100,6	99,7	99,8	99,9	99,8	100,0	10 Manufacture of food products
11 Производња пића	99,9	100,0	98,8	100,4	100,0	100,1	99,7	100,2	99,8	101,3	100,0	100,0	100,0	11 Manufacture of beverages
12 Производња дуванских производа	95,9	100,0	100,0	100,0	100,6	100,0	98,7	100,0	99,4	100,0	100,0	100,0	99,6	12 Manufacture of tobacco products
13 Производња текстила	100,0	99,9	100,4	100,0	99,6	100,0	100,0	100,0	100,0	100,0	99,6	100,6	100,0	13 Manufacture of textiles
14 Производња одјеће	98,3	100,4	98,8	100,7	99,8	100,0	99,3	98,1	100,9	100,0	100,0	100,0	99,7	14 Manufacture of wearing apparel
15 Производња коже и производа од коже	100,7	103,4	96,0	98,4	97,5	101,2	99,6	105,4	101,6	95,6	100,0	103,4	100,2	15 Manufacture of leather and related products
16 Прерада дрвета и производа од дрвета и плуте, осим намјештаја; производња предмета од сламе и плетарских материјала	100,0	101,1	100,2	100,0	100,6	100,0	99,7	100,4	99,4	99,9	99,2	100,6	100,1	16 Manufacture of wood and of products of wood and cork, except furniture; manufacture of articles of straw and plaiting materials
17 Производња папира и производа од папира	100,3	100,3	100,2	100,0	100,4	100,0	100,1	100,0	100,2	99,9	100,1	99,8	100,1	17 Manufacture of paper and paper products
18 Штампане и умножавање снимљених записа	100,2	99,4	100,0	99,9	100,0	100,0	100,0	100,0	100,0	100,7	100,0	100,0	100,0	18 Printing and reproduction of recorded media
19 Производња кокса и рафинисаних нафтних производа	99,4	101,3	98,3	100,4	99,7	98,8	101,2	90,6	108,9	100,5	99,3	98,8	99,8	19 Manufacture of coke and refined petroleum products

5.2. ИНДЕКСИ ЦИЈЕНА ПРОИЗВОЂАЧА ЗА 2015. ГОДИНУ, ПО ПОДРУЧЈИМА И ОБЛАСТИМА ИНДУСТРИЈСКЕ ПРОИЗВОДЊЕ (претходни мјесец=100) – наставак  
PRODUCER PRICE INDICES FOR 2015 BY INDUSTRIAL SECTION AND DIVISION (previous month=100) – continued

Назив (по PRODCOM-у)	I	II	III	IV	V	VI	VII	VIII	IX	X	XI	XII	Год. просјек Annual average	Name(By PRODCOM)
20 Производња хемикалија и хемијских производа	100,0	94,9	102,3	100,0	105,7	99,7	100,6	100,0	100,1	96,3	95,6	100,1	99,6	20 Manufacture of chemicals and chemical products
21 Производња основних фармацеутских производа и фармацеутских препарата	100,0	100,0	100,0	100,4	100,0	100,2	99,8	100,0	100,0	100,0	100,0	100,0	100,0	21 Manufacture of basic pharmaceutical products and pharmaceutical preparations
22 Производња производа од гуме и пластичних маса	98,9	100,4	99,6	99,5	100,2	99,9	99,3	99,9	100,1	99,7	99,7	100,7	99,8	22 Manufacture of rubber and plastic products
23 Производња осталих производа од неметалних минерала	99,4	99,3	100,4	100,2	100,0	100,2	99,6	100,6	99,9	100,1	100,3	99,8	100,0	23 Manufacture of other non-metallic mineral products
24 Производња базних метала	100,0	100,0	99,4	101,2	100,6	100,9	100,0	99,9	99,3	100,0	99,8	100,2	100,1	24 Manufacture of basic metals
25 Производња готових металних производа, осим машина и опреме	103,6	99,6	99,6	96,0	100,9	102,4	97,7	102,9	103,3	100,1	96,5	100,5	100,3	25 Manufacture of fabricated metal products, except machinery and equipment
26 Производња рачунара, електронских и оптичких производа	95,2	100,0	97,6	100,0	100,0	100,0	100,0	100,0	100,0	100,0	100,0	100,0	99,4	26 Manufacture of computer, electronic and optical products
27 Производња електричне опреме	102,3	100,4	99,8	99,3	100,2	100,3	100,9	99,9	100,1	100,0	100,2	99,7	100,3	27 Manufacture of electrical equipment
28 Производња машина и опреме Д.Н.	100,0	100,0	100,2	100,3	99,9	99,6	100,0	100,3	99,8	100,1	100,1	99,6	100,0	28 Manufacture of machinery and equipment n.e.c.
29 Производња моторних возила, приколица и полуприколица	101,7	100,0	100,0	100,0	100,0	99,8	100,0	100,0	100,0	100,0	100,0	100,0	100,1	29 Manufacture of motor vehicles, trailers and semi-trailers
30 Производња осталих саобраћајних средстава	100,0	100,0	100,0	100,0	100,0	100,0	100,0	100,0	100,0	100,0	100,0	100,0	100,0	30 Manufacture of other transport equipment
31 Производња намјештаја	100,0	98,6	100,0	99,6	100,0	100,2	100,0	100,0	100,0	100,1	100,4	100,1	99,9	31 Manufacture of furniture
32 Остала прерађивачка индустрија	100,0	102,0	100,0	99,9	100,0	100,0	100,0	99,8	100,0	100,2	100,0	100,0	100,2	32 Other manufacturing
33 Поправка и инсталација машина и опреме	99,3	100,3	100,0	100,9	100,0	98,9	100,4	100,0	99,9	100,0	100,0	100,0	100,0	33 Repair and installation of machinery and equipment
D Производња и снабдевање електричном енергијом, гасом, паром и климатизација	100,0	100,0	100,0	100,0	100,0	100,0	100,0	100,0	100,0	100,0	99,9	100,0	100,0	D Electricity, gas, steam and air conditioning supply
35 Производња и снабдевање електричном енергијом, гасом, паром и климатизација	100,0	100,0	100,0	100,0	100,0	100,0	100,0	100,0	100,0	100,0	99,9	100,0	100,0	35 Electricity, gas, steam and air conditioning supply



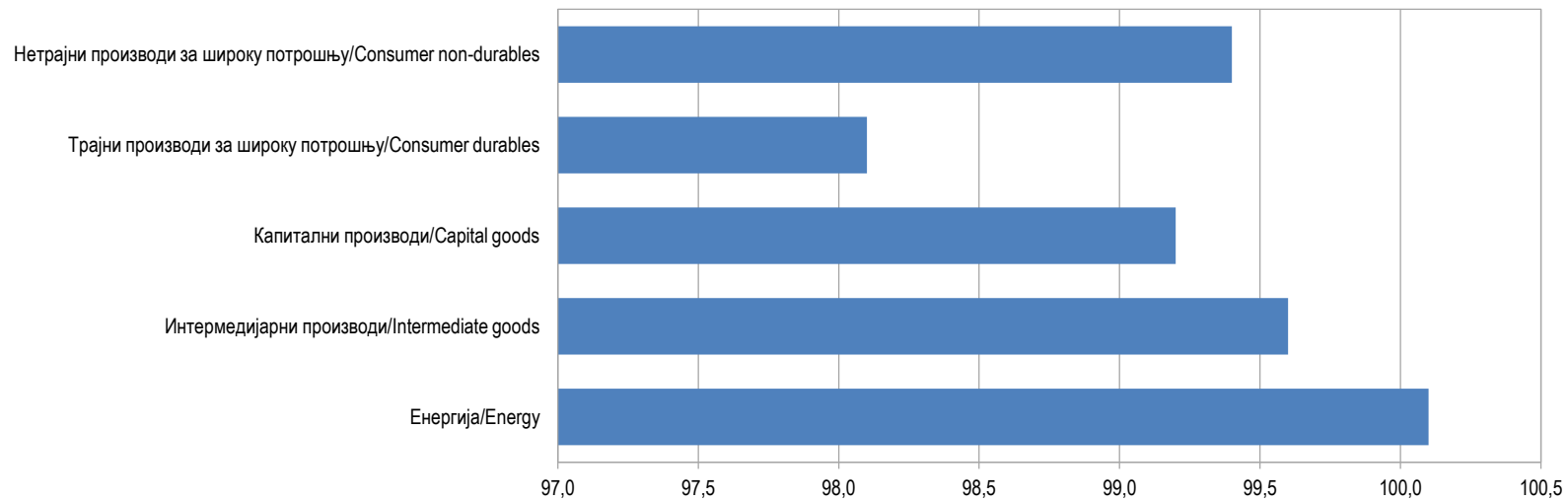
Графикон 5.2. Индекси цијена произвођача за 2015. годину, по намјени потрошње (претходни мјесец=100)  
Graph 5.2. Producer Price Indices for 2015 by purpose of consumption (previous month=100)

5.3. ИНДЕКСИ ЦИЈЕНА ПРОИЗВОЂАЧА ЗА 2015. ГОДИНУ, ПО ПОДРУЧЈИМА И ОБЛАСТИМА ИНДУСТРИЈСКЕ ПРОИЗВОДЊЕ (исти мјесец претходне године=100)  
PRODUCER PRICE INDICES FOR 2015 BY INDUSTRIAL SECTION AND DIVISION (same month of the previous year=100)

Назив (по PRODCOM-у)	I	II	III	IV	V	VI	VII	VIII	IX	X	XI	XII	Год. просјек Annual average	Name(By PRODCOM)
УКУПНО	99,8	99,7	99,4	99,5	99,6	99,6	99,5	99,8	100,0	100,1	99,8	100,0	99,7	TOTAL
По намјени потрошње														By purpose of consumption
Енергија	100,1	100,1	100,0	100,1	100,2	100,2	100,3	100,0	100,3	100,2	100,1	99,9	100,1	Energy
Интермедијарни производи	99,5	99,8	98,7	98,6	99,1	99,3	99,0	100,2	100,6	100,7	99,8	100,2	99,6	Intermediate goods
Капитални производи	98,4	98,2	99,0	99,5	99,5	99,0	99,0	99,3	99,7	99,7	99,7	99,8	99,2	Capital goods
Трајни производи за широку потрошњу	99,1	97,8	97,7	97,2	97,2	97,4	98,2	98,3	98,4	98,4	98,8	98,9	98,1	Consumer durables
Нетрајни производи за широку потрошњу	100,0	99,5	99,4	99,4	99,1	99,1	99,2	99,4	99,2	99,3	99,2	100,0	99,4	Consumer non-durables
По подручјима и областима														By sections and divisions
B Вађење руда и камена	101,2	101,4	98,6	101,1	101,6	101,8	102,3	101,8	102,1	101,2	100,9	100,7	101,2	B Mining and quarrying
05 Вађење угља и лигнита (мрког угља)	102,9	101,4	102,4	103,1	104,5	104,5	105,9	103,7	105,1	102,7	101,3	101,1	103,2	05 Mining of coal and lignite (black coal)
07 Вађење руда метала	99,6	101,0	95,4	100,4	100,5	101,5	101,3	101,6	102,0	101,5	101,8	101,7	100,7	07 Mining of metal ores
08 Вађење осталих руда и камена	101,8	101,5	99,8	99,7	99,6	99,3	98,6	99,0	98,4	98,1	98,0	98,1	99,3	08 Other mining and quarrying
C Прерађивачка индустрија	99,5	99,3	99,0	98,9	99,0	99,0	98,9	99,4	99,8	99,9	99,5	99,9	99,3	C Manufacturing
10 Производња прехранбених производа	98,5	98,6	98,3	98,1	97,5	97,3	97,5	98,5	98,6	98,9	99,2	99,8	98,4	10 Manufacture of food products
11 Производња пића	102,2	102,2	101,0	101,3	101,3	101,4	100,7	101,3	100,9	101,0	99,3	100,2	101,1	11 Manufacture of beverages
12 Производња дуванских производа	109,5	109,5	109,5	109,5	110,2	109,8	106,6	103,3	102,7	102,9	94,8	94,8	105,3	12 Manufacture of tobacco products
13 Производња текстила	99,5	99,4	100,4	100,4	100,0	99,9	99,9	100,0	99,9	99,9	99,5	100,1	99,9	13 Manufacture of textiles
14 Производња одјеће	96,4	95,7	94,5	95,1	95,5	95,9	96,5	95,3	94,6	94,0	94,5	96,4	95,4	14 Manufacture of wearing apparel
15 Производња коже и производа од коже	102,1	105,6	100,4	98,8	98,5	99,0	97,8	104,3	103,3	100,6	100,5	102,3	101,1	15 Manufacture of leather and related products
16 Прерада дрвета и производа од дрвета и плуте, осим намјештаја; производња предмета од сламе и плетарских материјала	102,6	103,2	101,5	101,6	102,1	102,1	101,6	102,2	100,7	101,5	100,4	101,1	101,7	16 Manufacture of wood and of products of wood and cork, except furniture; manufacture of articles of straw and plaiting materials
17 Производња папира и производа од папира	99,3	99,5	99,8	99,8	100,2	100,2	100,3	100,1	100,9	101,1	101,1	101,3	100,3	17 Manufacture of paper and paper products
18 Штампане и умножавање снимљених записа	98,0	97,7	97,7	97,6	97,6	97,5	98,6	98,6	98,6	99,3	100,2	100,2	98,5	18 Printing and reproduction of recorded media
19 Производња кокса и рафинисаних нафтних производа	98,7	100,9	96,0	100,6	100,1	99,9	100,3	91,7	99,7	99,6	99,8	96,3	98,6	19 Manufacture of coke and refined petroleum products

5.3. ИНДЕКСИ ЦИЈЕНА ПРОИЗВОЂАЧА ЗА 2015. ГОДИНУ, ПО ПОДРУЧЈИМА И ОБЛАСТИМА ИНДУСТРИЈСКЕ ПРОИЗВОДЊЕ (исти мјесец претходне године=100) – наставак  
PRODUCER PRICE INDICES FOR 2015 BY INDUSTRIAL SECTION AND DIVISION (same month of the previous year=100) – continued

Назив (по PRODCOM-у)	I	II	III	IV	V	VI	VII	VIII	IX	X	XI	XII	Год. просјек Annual average	Name(By PRODCOM)
20 Производња хемикалија и хемијских производа	103,6	97,9	99,4	98,6	104,3	102,9	102,9	102,9	103,0	99,2	94,8	94,9	100,4	20 Manufacture of chemicals and chemical products
21 Производња основних фармацеутских производа и фармацеутских препарата	100,1	100,1	100,1	100,5	100,5	100,7	100,5	100,5	100,5	100,4	100,4	100,4	100,4	21 Manufacture of basic pharmaceutical products and pharmaceutical preparations
22 Производња производа од гуме и пластичних маса	99,5	100,0	99,6	98,9	99,2	98,9	98,3	98,1	98,2	97,4	97,1	97,9	98,6	22 Manufacture of rubber and plastic products
23 Производња осталих производа од неметалних минерала	97,1	96,4	96,8	97,0	97,3	97,5	97,1	98,2	98,7	98,8	99,6	99,8	97,9	23 Manufacture of other non-metallic mineral products
24 Производња базних метала	102,7	101,8	101,3	102,3	102,9	103,9	104,4	103,7	102,0	101,2	101,1	101,3	102,4	24 Manufacture of basic metals
25 Производња готових металних производа, осим машина и опреме	102,0	101,7	102,7	98,7	99,6	102,3	100,3	103,2	107,4	107,9	102,2	102,8	102,6	25 Manufacture of fabricated metal products, except machinery and equipment
26 Производња рачунара, електронских и оптичких производа	95,3	95,3	93,0	93,0	93,0	93,0	93,0	93,0	93,0	92,9	92,9	92,9	93,4	26 Manufacture of computer, electronic and optical products
27 Производња електричне опреме	102,7	103,1	102,9	102,2	102,2	102,4	103,5	103,3	103,2	103,2	103,6	103,1	103,0	27 Manufacture of electrical equipment
28 Производња машина и опреме Д.Н.	99,9	99,9	100,1	100,4	100,3	100,1	100,1	100,4	100,2	100,3	100,4	99,9	100,2	28 Manufacture of machinery and equipment n.e.c.
29 Производња моторних возила, приколица и полуприколица	102,5	102,5	102,5	102,5	102,5	102,3	102,3	102,3	102,3	102,3	102,3	101,5	102,3	29 Manufacture of motor vehicles, trailers and semi-trailers
30 Производња осталих саобраћајних средстава	97,0	97,0	97,0	97,0	97,0	97,0	97,0	97,0	100,0	100,0	100,0	100,0	98,0	30 Manufacture of other transport equipment
31 Производња намјештаја	99,1	97,7	97,7	97,3	97,3	97,5	98,3	98,3	98,4	98,5	98,9	99,0	98,2	31 Manufacture of furniture
32 Остала прерађивачка индустрија	100,0	102,0	102,0	101,9	101,9	101,9	101,9	101,7	101,7	101,9	101,9	101,9	101,7	32 Other manufacturing
33 Поправка и инсталација машина и опреме	98,8	98,8	98,8	100,3	100,3	99,2	99,8	99,8	99,7	99,7	99,7	99,7	99,6	33 Repair and installation of machinery and equipment
D Производња и снабдјевање електричном енергијом, гасом, паром и климатизација	100,0	100,0	100,0	100,0	100,0	100,0	100,0	100,0	100,0	100,0	99,9	99,9	100,0	D Electricity, gas, steam and air conditioning supply
35 Производња и снабдјевање електричном енергијом, гасом, паром и климатизација	100,0	100,0	100,0	100,0	100,0	100,0	100,0	100,0	100,0	100,0	99,9	99,9	100,0	35 Electricity, gas, steam and air conditioning supply



Графикон 5.3. Индекси цијена произвођача за 2015. годину, по намени потрошње (исти мјесец претходне године=100)  
Graph 5.3. Producer Price Indices for 2015 by purpose of consumption (same month of the previous year=100)

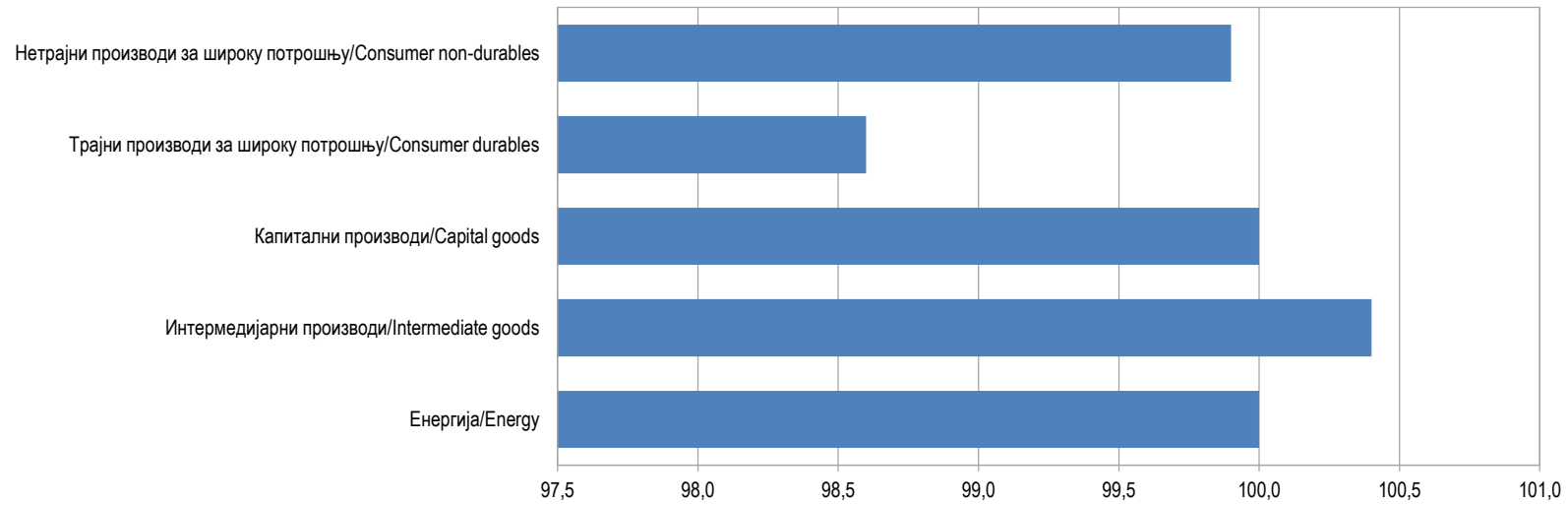


5.4. ИНДЕКСИ ЦИЈЕНА ПРОИЗВОЂАЧА ИНДУСТРИЈСКИХ ПРОИЗВОДА ЗА 2015. ГОДИНУ, ПО ПОДРУЧЈИМА И ОБЛАСТИМА ИНДУСТРИЈСКЕ ПРОИЗВОДЊЕ (децембар претходне године=100)  
PRODUCER PRICE INDICES OF INDUSTRIAL PRODUCTS FOR 2015 BY INDUSTRIAL SECTION AND DIVISION (December of the previous year=100)

Назив (по PRODCOM-у)	I	II	III	IV	V	VI	VII	VIII	IX	X	XI	XII	Год. просјек Annual average	Name(By PRODCOM)
УКУПНО	100,1	100,1	99,8	99,8	100,0	100,1	100,0	100,2	100,3	100,3	100,0	100,0	100,1	TOTAL
По намјени потрошње														By purpose of consumption
Енергија	100,0	100,0	99,9	99,9	99,9	100,0	100,3	99,9	100,2	100,2	100,1	99,9	100,0	Energy
Интермедијарни производи	100,4	100,6	99,8	99,7	100,2	100,5	100,1	100,8	101,0	100,9	100,0	100,2	100,4	Intermediate goods
Капитални производи	100,0	99,9	100,0	100,3	100,3	99,8	99,7	100,0	99,9	99,9	99,8	99,8	100,0	Capital goods
Трајни производи за широку потрошњу	100,0	98,7	98,6	98,1	98,1	98,3	98,3	98,4	98,4	98,4	98,8	98,9	98,6	Consumer durables
Нетрајни производи за широку потрошњу	100,0	99,9	99,6	99,6	99,8	99,8	99,9	100,2	100,0	100,0	100,0	100,0	99,9	Consumer non-durables
По подручјима и областима														By sections and divisions
В Вађење руда и камена	100,6	100,1	97,2	99,3	99,3	100,2	102,0	101,3	101,5	101,5	101,2	100,7	100,4	B Mining and quarrying
05 Вађење угља и лигнита (мрког угља)	100,9	98,8	98,8	99,0	99,0	101,8	106,2	104,2	104,9	104,9	104,0	101,1	102,0	05 Mining of coal and lignite (black coal)
07 Вађење руда метала	99,9	100,4	94,5	99,5	99,5	99,6	100,8	100,7	101,0	100,9	101,0	101,7	100,0	07 Mining of metal ores
08 Вађење осталих руда и камена	101,5	101,2	100,2	99,6	99,4	99,4	98,6	98,4	98,0	98,0	97,8	98,1	99,2	08 Other mining and quarrying
С Прерађивачка индустрија	100,2	100,2	99,9	99,7	100,0	100,1	99,9	100,2	100,4	100,3	99,9	99,9	100,1	C Manufacturing
10 Производња прехранбених производа	100,2	100,5	100,1	99,9	100,1	100,0	100,0	100,6	100,3	100,1	100,0	99,8	100,1	10 Manufacture of food products
11 Производња пића	99,9	99,9	98,7	99,1	99,1	99,2	98,9	99,1	98,9	100,2	100,2	100,2	99,5	11 Manufacture of beverages
12 Производња дуванских производа	95,9	95,9	95,9	95,9	96,5	96,5	95,3	95,3	94,8	94,8	94,8	94,8	95,5	12 Manufacture of tobacco products
13 Производња текстила	100,0	99,9	100,3	100,3	99,9	99,9	99,9	99,9	99,9	99,9	99,5	100,1	100,0	13 Manufacture of textiles
14 Производња одјеће	98,3	98,7	97,6	98,3	98,1	98,1	97,4	95,5	96,4	96,4	96,4	96,4	97,3	14 Manufacture of wearing apparel
15 Производња коже и производа од коже	100,7	104,1	100,0	98,4	96,0	97,1	96,7	101,9	103,5	99,0	99,0	102,3	99,9	15 Manufacture of leather and related products
16 Прерада дрвета и производа од дрвета и плуте, осим намјештаја; производња предмета од сламе и плетарских материјала	100,0	101,1	101,3	101,3	101,9	101,9	101,6	102,0	101,4	101,3	100,5	101,1	101,3	16 Manufacture of wood and of products of wood and cork, except furniture; manufacture of articles of straw and plaiting materials
17 Производња папира и производа од папира	100,3	100,6	100,8	100,8	101,2	101,2	101,3	101,3	101,5	101,4	101,5	101,3	101,1	17 Manufacture of paper and paper products
18 Штампане и умножавање снимљених записа	100,2	99,6	99,6	99,5	99,5	99,5	99,5	99,5	99,5	100,2	100,2	100,2	99,8	18 Printing and reproduction of recorded media
19 Производња кокса и рафинисаних нафтних производа	99,4	100,6	98,9	99,3	99,0	97,8	99,0	89,7	97,7	98,2	97,5	96,3	97,8	19 Manufacture of coke and refined petroleum products

5.4. ИНДЕКСИ ЦИЈЕНА ПРОИЗВОЂАЧА ИНДУСТРИЈСКИХ ПРОИЗВОДА ЗА 2015. ГОДИНУ, ПО ПОДРУЧЈИМА И ОБЛАСТИМА ИНДУСТРИЈСКЕ ПРОИЗВОДЊЕ (децембар претходне године=100) – наставак  
PRODUCER PRICE INDICES OF INDUSTRIAL PRODUCTS FOR 2015 BY INDUSTRIAL SECTION AND DIVISION (December of the previous year=100) – continued

Назив (по PRODCOM-у)	I	II	III	IV	V	VI	VII	VIII	IX	X	XI	XII	Год. просјек Annual average	Name(By PRODCOM)
20 Производња хемикалија и хемијских производа	100,0	94,9	97,1	97,1	102,6	102,3	102,9	102,9	103,0	99,2	94,8	94,9	99,3	20 Manufacture of chemicals and chemical products
21 Производња основних фармацевтских производа и фармацевтских препарата	100,0	100,0	100,0	100,4	100,4	100,6	100,4	100,4	100,4	100,4	100,4	100,4	100,3	21 Manufacture of basic pharmaceutical products and pharmaceutical preparations
22 Производња производа од гуме и пластичних маса	98,9	99,3	98,9	98,4	98,6	98,5	97,8	97,7	97,8	97,5	97,2	97,9	98,2	22 Manufacture of rubber and plastic products
23 Производња осталих производа од неметалних минерала	99,4	98,7	99,1	99,3	99,3	99,5	99,1	99,7	99,6	99,7	100,0	99,8	99,4	23 Manufacture of other non-metallic mineral products
24 Производња базних метала	100,0	100,0	99,4	100,6	101,2	102,1	102,1	102,0	101,3	101,3	101,1	101,3	101,0	24 Manufacture of basic metals
25 Производња готових металних производа, осим машина и опреме	103,6	103,2	102,8	98,7	99,6	102,0	99,6	102,5	105,9	106,0	102,3	102,8	102,4	25 Manufacture of fabricated metal products, except machinery and equipment
26 Производња рачунара, електронских и оптичких производа	95,2	95,2	92,9	92,9	92,9	92,9	92,9	92,9	92,9	92,9	92,9	92,9	93,3	26 Manufacture of computer, electronic and optical products
27 Производња електричне опреме	102,3	102,7	102,5	101,8	102,0	102,3	103,2	103,1	103,2	103,2	103,4	103,1	102,7	27 Manufacture of electrical equipment
28 Производња машина и опреме Д.Н.	100,0	100,0	100,2	100,5	100,4	100,0	100,0	100,3	100,1	100,2	100,3	99,9	100,2	28 Manufacture of machinery and equipment n.e.c.
29 Производња моторних возила, приколица и полуприколица	101,7	101,7	101,7	101,7	101,7	101,5	101,5	101,5	101,5	101,5	101,5	101,5	101,6	29 Manufacture of motor vehicles, trailers and semi-trailers
30 Производња осталих саобраћајних средстава	100,0	100,0	100,0	100,0	100,0	100,0	100,0	100,0	100,0	100,0	100,0	100,0	100,0	30 Manufacture of other transport equipment
31 Производња намјештаја	100,0	98,6	98,6	98,2	98,2	98,4	98,4	98,4	98,4	98,5	98,9	99,0	98,6	31 Manufacture of furniture
32 Остала прерађивачка индустрија	100,0	102,0	102,0	101,9	101,9	101,9	101,9	101,7	101,7	101,9	101,9	101,9	101,7	32 Other manufacturing
33 Поправка и инсталација машина и опреме	99,3	99,6	99,6	100,5	100,5	99,4	99,8	99,8	99,7	99,7	99,7	99,7	99,8	33 Repair and installation of machinery and equipment
D Производња и снабђевање електричном енергијом, гасом, паром и климатизација	100,0	100,0	100,0	100,0	100,0	100,0	100,0	100,0	100,0	100,0	99,9	99,9	100,0	D Electricity, gas, steam and air conditioning supply
35 Производња и снабђевање електричном енергијом, гасом, паром и климатизација	100,0	100,0	100,0	100,0	100,0	100,0	100,0	100,0	100,0	100,0	99,9	99,9	100,0	35 Electricity, gas, steam and air conditioning supply



Графикон 5.4. Индекси цијена произвођача индустријских производа за 2015. годину, по намени потрошње (децембар претходне године=100)  
Graph 5.4. Producer Price Indices of industrial products for 2015 by purpose of consumption (December of the previous year=100)

5.5. УЧЕШЋЕ У УКУПНОМ ИНДЕКСУ, ПО ОБЛАСТИМА ИНДУСТРИЈСКЕ ПРОИЗВОДЊЕ, 2015. година  
SHARE IN THE TOTAL INDEX BY INDUSTRIAL DIVISION, 2015

УКУПАН ИНДЕКС		1 000 000	TOTAL INDEX	
05	Вађење угља и лигнита (мрког угља)	18 476	05	<i>Mining of coal and lignite (black coal)</i>
07	Вађење руда метала	26 669	07	<i>Mining of metal ores</i>
08	Вађење осталих руда и камена	13 804	08	<i>Other mining and quarrying</i>
10	Производња прехрамбених производа	218 345	10	<i>Manufacture of food products</i>
11	Производња пића	28 733	11	<i>Manufacture of beverages</i>
12	Производња дуванских производа	2 823	12	<i>Manufacture of tobacco products</i>
13	Производња текстила	5 739	13	<i>Manufacture of textiles</i>
14	Производња одјеће	5 052	14	<i>Manufacture of wearing apparel</i>
15	Производња коже и производа од коже	2 292	15	<i>Manufacture of leather and related products</i>
16	Прерада дрвета и производа од дрвета и плуте, осим намјештаја; производња предмета од сламе и плетарских материјала	43 829	16	<i>Manufacture of wood and of products of wood and cork, except furniture; manufacture of articles of straw and plaiting materials</i>
17	Производња папира и производа од папира	15 632	17	<i>Manufacture of paper and paper products</i>
18	Штампање и умножавање снимљених записа	8 861	18	<i>Printing and reproduction of recorded media</i>
19	Производња кокса и рафинисаних нафтних производа	12 257	19	<i>Manufacture of coke and refined petroleum products</i>
20	Производња хемикалија и хемијских производа	11 129	20	<i>Manufacture of chemicals and chemical products</i>
21	Производња основних фармацеутских производа и фармацеутских преларата	1 430	21	<i>Manufacture of basic pharmaceutical products and pharmaceutical preparations</i>
22	Производња производа од гуме и пластичних маса	24 031	22	<i>Manufacture of rubber and plastic products</i>
23	Производња осталих производа од неметалних минерала	72 341	23	<i>Manufacture of other non-metallic mineral products</i>
24	Производња базних метала	19 396	24	<i>Manufacture of basic metals</i>
25	Производња готових металних производа, осим машина и опреме	41 100	25	<i>Manufacture of fabricated metal products, except machinery and equipment</i>
26	Производња рачунара, електронских и оптичких производа	2 321	26	<i>Manufacture of computer, electronic and optical products</i>
27	Производња електричне опреме	4 648	27	<i>Manufacture of electrical equipment</i>
28	Производња машина и опреме Д.Н.	3 970	28	<i>Manufacture of machinery and equipment n.e.c.</i>
29	Производња моторних возила, приколица и полуприколица	4 646	29	<i>Manufacture of motor vehicles, trailers and semi-trailers</i>
30	Производња осталих саобраћајних средстава	353	30	<i>Manufacture of other transport equipment</i>
31	Производња намјештаја	18 677	31	<i>Manufacture of furniture</i>
32	Остала прерађивачка индустрија	2 111	32	<i>Other manufacturing</i>
33	Поправка и инсталација машина и опреме	24 440	33	<i>Repair and installation of machinery and equipment</i>
35	Производња и снабдевање електричном енергијом, гасом, паром и климатизација	366 895	35	<i>Electricity, gas, steam and air conditioning supply</i>