



УНУТРАШЊА ТРГОВИНА

DOMESTIC TRADE

МЕТОДОЛОШКА ОБЈАШЊЕЊА

METHODOLOGICAL EXPLANATIONS

Извори и методе прикупљања података

Sources and methods of data collection

Подаци о унутрашњој трговини резултат су провођења редовне статистичке активности - Тромјесечни извјештај о трговини на мало и велико (образац ТРГ-15). Извор података су књиговодствене и друге евиденције предузећа која се баве трговинском дјелатношћу на мало и велико. Статистичка активност проводи се извјештајним методом на бази пуног обухвата.

Data on domestic trade are the result of the regular statistical activity named Quarterly Report on Retail and Wholesale trade (form TRG-15). Source of data are accounting and other records of enterprises engaged in retail and wholesale trade activities. This statistical activity is conducted by reporting method, on the basis of full coverage.

Подаци о откупу и реализацији пољопривредних и производа рибарства су прикупљени редовним годишњим истраживањем. Прикупљају се подаци о количинама, вриједности и просјечним цијенама пољопривредних и производа рибарства од правних субјеката која откупљују наведене производе од породичних пољопривредних газдинстава и посебно од правних субјеката који продају пољопривредне производе из властите производње.

Data on purchase and realisation of agricultural and fishery products are collected through the regular annual survey. Data are collected for quantities, values and average prices from legal entities that purchase these products from family agricultural holdings, and separately from legal entities that sell agricultural products from their own production.

Подаци о промету пољопривредних производа на зеленом пијацама се прикупљају мјесечним извјештајем који обухвата вриједности, количине и просјечне цијене производа продатих од стране индивидуалних пољопривредних произвођача непосредно крајњим потрошачима на организованом зеленом пијацама.

Data on turnover of agricultural products at green markets are collected through the monthly report which includes values, quantities and average prices of the products sold by individual agricultural producers directly to final consumers, at organised green markets.

Обухватност

Coverage

Статистика унутрашње трговине обухвата све дјелатности трговине на велико и мало, посредовања у трговини на велико те поправке моторних возила и мотоцикла и предмета за личну употребу и домаћинство. Робни промет који се остварује непосредно између произвођача, као и између произвођача и потрошача није обухваћен.

Domestic trade statistics covers all activities of retail and wholesale trade, intermediation in retail and wholesale trade, as well as repair of motor vehicles and motor cycles, as well as repair of personal and household consumption goods. Turnover of goods realised directly among producers and between producers and consumers is not covered.

Статистичким истраживањем трговине на мало и велико обухваћени су сви пословни субјекти регистровани у подручја Г Класификације дјелатности (КД), као и њихови дијелови који се баве трговинском дјелатношћу. Такође, обухваћени су и пословни субјекти регистровани у некој другој дјелатности (индустрија, грађевинарство, угоститељство и сл.), али обављају неку од трговинских дјелатности.

Retail and wholesale trade statistical survey covers all business subjects registered in the section G of the Classification of Activities, as well as their parts engaged in trade activities. Also, this survey covers business subjects registered in some other activity (industry, construction, hotels and restaurants, etc.) which are engaged in some sort of trade activity.

У периоду од 1997. до 2001. године обухваћена су само државна предузећа, а од 2001. године обухваћени су сви сектори својине. Предузетници (приватне меснице, пекаре и самосталне трговинске радње) нису обухваћени овим истраживањем.

For the period 1997 - 2001 only public enterprises are covered, while since 2001 all ownership trade activity sectors have been included. Entrepreneurs (private butcher's shops, bakeries and independent trade shops) are not covered by this survey.

Подаци за ниво општина, прикупљају се од 2003. године.

Data on the level of municipalities have been collected since 2003.

У периоду од 1997-2001. године у промет је укључена општина Брчко.

The municipality of Brčko was included in the turnover for the period 1997-2001.

Укупан промет од 1997. до 2005. године садржи порез на промет, док од 2006. године порез на додату вриједност (ПДВ).

Total turnover in the period 1997 - 2005 comprises turnover tax, and since 2006 value added tax (VAT).

Подаци о промету трговине на мало и велико исказани су на два начина: према претежној дјелатности у којој су разврстани пословни субјекти (таб. 17.4 и 17.9) и према трговинским струкама (таб. 17.5 и 17.10).

Data on retail and wholesale trade turnover are given in two ways: by main activity in which business subjects are classified (tables 17.4 and 17.9), and by trades (table 17.5 and 17.10).

Извјештаји о откупу пољопривредних и производа рибарства се прикупљају од пољопривредних предузећа, пољопривредних задруга и осталих правних субјеката који се баве откупом пољопривредних производа од породичних пољопривредних газдинстава.

Reports on purchase of agricultural and fishery products are collected from agricultural enterprises, agricultural cooperatives and other legal entities engaged in purchase of agricultural products from family agricultural holdings.

Извјештаји о продаји пољопривредних производа се прикупљају од свих правних субјеката која продају пољопривредне и производе рибарства из сопствене производње.

Reports on sale of agricultural products are collected from all legal entities engaged in sale of agricultural and fishery products from their own production.

Мјесечне извјештаје о промету пољопривредних производа на зеленом пијацама достављају правни субјекти који пружају услуге коришћења продајног простора пијаце и обављају друге пијачне услуге.

Monthly reports on turnover of agricultural products at green markets are submitted by legal entities which provide services of usage of market's selling place, as well as other market services.

Дефиниције

Под **прометом робе на велико** подразумева се продаја робе трговини на мало и тзв. великим потрошачима - производним и другим предузећима и установама који купују робу ради прераде, дораде или сопствене потрошње. У промет робе на велико укључује се и продаја с консигнационих складишта и транзитни промет (ако је прокњижен у књигама продавца).

Под **прометом робе на мало** подразумева се продаја робе крајњим потрошачима, првенствено становништву за личну потрошњу или употребу у домаћинству.

Продавница је локал (просторија) или посебан објект у коме се прима, излаже и продаје роба на мало. Обухватају се сљедећи типови продавница: класична продавница, робна кућа, самопослуга, киоск, безинска пумпа, као и продавнице за дисконтну продају робе.

Под **запосленим особљем** подразумевају се лица која искључиво или претежно раде на пословима трговине на мало и велико. Подаци се дају на основу кадровске евиденције са стањем на крају године.

Трговинске струке представљају стварни, претежни, асортиман продаје у трговини на мало и велико гдје су групе производа, који се продају, разврстани према важећој класификацији дјелатности.

Робне групе представљају вриједност продате робе по врсти продајног асортимана производа.

Откуп од индивидуалних пољопривредних произвођача обухвата производе пољопривреде и рибарства непосредно откупљене или преузете од газдинстава за прераду или даљу продају.

Вриједност откупљених производа је вриједност коју пољопривредни произвођачи добију продајом производа правним лицима.

Продаја производа пољопривреде и рибарства обухвата производе из властите производње правних лица и дијелова правних лица.

Вриједност продатих производа је вриједност коју правна лица добију за продају пољопривредних производа из сопствене производње. У вриједност продатих производа укључују се сви трошкови око припреме производа за испоруку до мјеста утовара (сортирање, паковање, превоз до мјеста утовара и сл.). Не обухвата се вриједност транспорта и амбалаже која се враћа.

Вриједност откупљених и продатих производа израчунава се по просјечним цијенама произвођача.

Просјечна цијена произвођача обухвата просјечну вриједност по јединици мјере у коју су укључени порези (осим ПДВ-а), а субвенције, премије и регреси су искључени.

ОБЈАВЉИВАЊЕ

Годишње публикације: Статистика унутрашње трговине, тематски статистички билтен
Домаћи сајмови, статистичко саопштење
Република Српска у бројкама
Статистички годишњак Републике Српске

Тромјесечне публикације: Тромјесечни статистички преглед
Промет у трговини на велико и мало, статистичко саопштење
Откуп и продаја производа пољопривреде и рибарства,
статистичко саопштење

Мјесечне публикације: Мјесечни статистички преглед
Трговина на мало, статистичко саопштење
Промет пољопривредних производа на зеленим пијацама,
статистичко саопштење

Definitions

Turnover of goods in wholesale trade refers to sale of goods to retail trade shops and so-called big consumers - production enterprises and other enterprises and institutions which buy goods for processing or for own consumption. Turnover of goods in wholesale trade includes also sale from consignment warehouses and transit turnover (if recorded in accounting records of the seller).

Turnover of goods in retail trade refers to sale of goods to final consumers, mainly to population for own consumption or household use.

A **shop** refers to business premises (office) or a separate facility in which retail trade goods are received, exhibited and sold. The following types of shops are included: classical shops, department stores, self-service shops, news-stands, gas stations, and discount stores.

Employees are those persons who exclusively or predominantly perform work in retail and wholesale trade. Data are given on the basis of personnel records at the end of the year.

Trades refer to real, prevailing sale assortment in retail and wholesale trade, where groups of products for sale are classified according to the relevant Classification of activities.

Groups of goods refer to the value of sold goods by type of assortment of products.

Purchase from individual agricultural producers comprises agricultural and fishery products directly purchased or taken over from holdings, for processing or further sale.

Value of purchased products is value that agricultural producers realise by selling the products to legal entities.

Sale of agricultural and fishery products comprises products from own production of legal entities and their parts.

Value of sold products is the value that legal entities realize by selling agricultural products from own production. Value of sold products covers all expenses of preparation of products for delivery to a loading place (sorting, packing, transport to loading place, etc.). It does not include value of transport and returnable containers.

Value of purchased and sold products is calculated according to the average producer prices.

Average producer price comprises average value by unit of measure, which includes taxes (VAT excluded) and excludes subsidies, premiums and reimbursements.

PUBLISHING

Annual publications: Domestic Trade Statistics, thematic statistical bulletin
Domestic fairs, statistical release
Republika Srpska in Figures
Statistical Yearbook of Republika Srpska

Quarterly publications: Quarterly Statistical Review
Turnover in wholesale and retail trade, statistical release
Purchase and sale of agricultural and fishery products, statistical release

Monthly publications: Monthly Statistical Review
Retail trade, statistical release
Value of sale products of agriculture in green markets, statistical release

17.1. ОПШТИ ПРЕГЛЕД РАЗВОЈА УНУТРАШЊЕ ТРГОВИНЕ
SUMMARY OF DOMESTIC TRADE DEVELOPMENT

	Трговина на мало Retail trade			Трговина на велико Wholesale trade		Индекси (претходна година = 100) / Indices (previous year = 100)				
	продавнице shops	запослени employees	промет у хиљ. КМ turnover in thous. KM	запослени employees	промет у хиљ. КМ turnover in thous. KM	трговина на мало retail trade			трговина на велико wholesale trade	
						продавнице shops	запослени employees	промет turnover	запослени employees	промет turnover
1997 ¹⁾	216 432	...	207 027
1998	2 194	8 771	290 143	2 564	219 998	134,1	...	106,3
1999	2 176	8 326	332 219	2 653	261 763	99,2	94,9	114,5	103,5	119,0
2000	2 056	8 162	327 906	2 551	246 808	94,5	98,0	98,7	96,2	94,3
2001 ²⁾	2 536	9 384	531 837	3 744	692 305	123,3	115,0	162,2	146,8	280,5
2002	3 518	11 782	920 053	5 892	1 466 816	138,7	125,6	173,0	157,4	211,9
2003	3 907	13 180	1 230 998	7 449	1 807 345	111,1	111,9	133,8	126,4	123,2
2004	4 263	14 593	1 823 892	8 841	2 375 576	109,1	110,7	148,2	118,7	131,4
2005	4 442	14 871	2 233 103	8 971	2 736 468	104,2	101,9	122,4	101,5	115,2
2006 ³⁾	4 692	16 128	2 596 920	8 176	2 834 899	105,6	108,5	116,3	91,1	103,6
2007	4 843	18 122	3 017 867	9 998	3 311 885	103,9	112,4	116,2	122,3	116,8
2008	5 165	19 038	3 666 284	11 575	4 139 177	106,6	105,1	220,9	115,8	125,0

¹⁾ У периоду 1997 - 1998. године подаци о промету су прерачунати са динара у КМ према тада важећем курсу
For the period 1997 - 1998, data on turnover are recalculated from dinar to KM, according to payment rate which was in effect during that period

²⁾ Од 2001. године у промет су укључена и приватна предузећа / Since 2001, turnover refers to private enterprises as well

³⁾ Од 2006. године у промет робе укључен је порез на додату вредност (ПДВ) / Since 2006, turnover of goods includes Value Added Tax (VAT) as well

17.2. ЗАПОСЛЕНИ У УНУТРАШЊОЈ ТРГОВИНИ ПРЕМА ПРЕТЕЖНОЈ ДЈЕЛАТНОСТИ ПРЕДУЗЕЋА
EMPLOYED PERSONS IN DOMESTIC TRADE BY MAIN ACTIVITY OF THE ENTERPRISE

	2001 ¹⁾	2002	2003	2004	2005	2006	2007	2008	
ТРГОВИНА НА МАЛО / RETAIL TRADE									
УКУПНО	9 384	11 782	13 180	14 593	14 871	16 128	18 122	19 038	TOTAL
Трговинске дјелатности									Trade activities
Продаја, одржавање и оправка моторних возила и мотоцикала; трговина на мало моторним горивима	809	1 193	1 378	1 407	1 553	1 577	1 953	1 923	Sale, maintenance and repair of motor vehicles and motorcycles; motor fuels retail trade
Трговина на велико	1 495	3 420	3 909	4 989	5 264	5 881	6 636	6 240	Wholesale trade
Трговина на мало	5 109	5 477	5 672	5 939	5 684	6 172	6 771	7 978	Retail trade
Нетрговинске дјелатности									Non-trade activities
Прерађивачка индустрија	1 197	1 038	1 555	1 516	1 610	1 583	1 795	1 778	Manufacturing
Пољопривреда, лов и шумарство	441	301	373	397	377	380	449	458	Agriculture, hunting and forestry
Остале дјелатности	333	353	293	345	383	535	518	661	Other activities
ТРГОВИНА НА ВЕЛИКО / WHOLESALE TRADE									
УКУПНО	3 744	5 892	7 449	8 841	8 971	9 176	9 998	11 575	TOTAL
Трговинске дјелатности									Trade activities
Продаја, одржавање и оправка моторних возила и мотоцикала; трговина на мало моторним горивима	259	399	551	652	811	772	929	988	Sale, maintenance and repair of motor vehicles and motorcycles; motor fuels retail trade
Трговина на велико	2 256	3 759	4 388	5 198	5 518	5 799	6 234	7 032	Wholesale trade
Трговина на мало	535	936	1 247	1 487	1 357	937	1 396	1 702	Retail trade
Нетрговинске дјелатности									Non-trade activities
Прерађивачка индустрија	483	548	853	952	765	943	935	1 190	Manufacturing
Пољопривреда, лов и шумарство	136	171	188	238	222	220	149	218	Agriculture, hunting and forestry
Остале дјелатности	75	79	222	314	298	505	355	445	Other activities

¹⁾ Од 2001. године укључена су и приватна предузећа / Since 2001, private enterprises are included as well

17.3. ПРОДАВНИЦЕ У ТРГОВИНИ НА МАЛО ПРЕМА ПРЕТЕЖНОЈ ДЈЕЛАТНОСТИ ПРЕДУЗЕЋА
SHOPS IN RETAIL TRADE BY MAIN ACTIVITY OF THE ENTERPRISE

	2001 ¹⁾	2002	2003	2004	2005	2006	2007	2008	
УКУПНО	2 536	3 518	3 907	4 263	4 442	4 692	4 843	5 165	TOTAL
Трговинске дјелатности									Trade activities
Продаја, одржавање и оправка моторних возила и мотоцикала; трговина на мало моторним горивима	184	284	310	330	393	397	441	513	Sale, maintenance and repair of motor vehicles and motorcycles; motor fuels retail trade
Трговина на велико	483	1 062	1 267	1 487	1 649	1 684	1 763	1 851	Wholesale trade
Трговина на мало	1 030	1 383	1 456	1 561	1 512	1 612	1 644	1 731	Retail trade
Нетрговинске дјелатности									Non-trade activities
Прерађивачка индустрија	535	515	571	556	567	637	632	659	Manufacturing
Пољопривреда, лов и шумарство	204	170	180	195	179	177	178	181	Agriculture, hunting and forestry
Остале дјелатности	100	104	123	134	142	185	185	230	Other activities

¹⁾ Од 2001. године укључена су и приватна предузећа / Since 2001, private enterprises are included as well

17.4. ПРОМЕТ РОБЕ У ТРГОВИНИ НА МАЛО ПРЕМА ПРЕТЕЖНОЈ ДЈЕЛАТНОСТИ И ГРАНИ ПРЕДУЗЕЋА¹⁾
TURNOVER OF GOODS IN RETAIL TRADE BY MAIN ACTIVITY AND FIELD OF THE ENTERPRISE¹⁾

хиљ. КМ / thous. KM

	2001 ²⁾	2002	2003	2004	2005	2006 ³⁾	2007	2008	
УКУПНО	531 837	920 053	1 230 998	1 823 892	2 233 103	2 596 920	3 017 867	3 666 284	TOTAL
Трговинске дјелатности	458 807	845 643	1 078 998	1 591 988	1 943 864	2 266 534	2 625 878	3 129 271	Trade activities
Продаја, одржавање и оправка моторних возила и мотоцикала; трговина на мало моторним горивима и мазивима	137 219	223 144	280 236	350 466	414 779	472 202	540 431	701 818	Sale, maintenance and repair of motor vehicles and motor cycles; motor fuels and lubricants retail trade
Трговина моторним возилима	1 276	13 537	25 272	32 234	40 043	26 906	37 268	67 240	Motor vehicles trade
Одржавање и поправка моторних возила	2 523	482	8 912	14 051	21 449	25 364	31 580	45 661	Maintenance and repair of motor vehicles
Трговина дијеловима и прибором за моторна возила	3 160	14 961	18 346	26 788	33 553	45 534	55 014	64 772	Motor vehicles' parts and accessories trade
Трговина одржавање и оправка мотоцикала и дијелова и прибора за мотоцикле	-	-	934	745	1 532	3 886	5 115	4 797	Trade, maintenance and repair of motorcycles and related parts and accessories
Трговина на мало горивима и мазивима	130 260	194 164	226 772	276 649	318 201	370 512	411 454	519 350	Fuels and lubricants retail trade
Трговина на велико и посредовање у трговини, сем трговине моторним возилима и мотоциклима	133 814	322 748	473 117	770 842	967 042	1 072 085	1 244 377	1 221 717	Wholesale and intermediary activities in wholesale, motor vehicles and motorcycles trade excluded
Трговина на велико преко посредника	234	6 945	30 498	47 786	83 632	74 557	73 032	82 948	Wholesale trade through a mediator
Трговина пољопривредним сировинама и живим животињама	3 375	18 867	22 172	62 262	46 503	31 676	36 801	49 069	Trade of agricultural raw materials and live animals
Трговина храном, пићем и дуваном	30 606	72 703	106 479	203 793	262 384	319 979	382 262	239 502	Trade of food, beverages and tobacco
Трговина предметима за домаћинство	40 756	80 924	81 091	134 500	148 688	136 830	167 310	196 364	Trade of articles for household use
Трговина пољопривредним полупроизводима, остацима и отпацама	29 068	60 348	83 907	127 324	159 491	174 070	198 034	228 206	Trade of agricultural semiproducts, scrap and waste
Трговина машинама, опремом и прибором	147	6 555	7 855	11 339	16 438	14 554	15 917	18 833	Trade of machinery, equipment and supplies
Остала трговина на велико	29 628	76 406	141 114	183 838	249 906	320 419	371 023	406 795	Other wholesale trade
Трговина на мало, сем трговине моторним возилима и мотоциклима; поправка предмета за личну употребу и домаћинство	187 774	299 751	325 645	470 679	562 043	722 247	841 070	1 205 735	Retail trade, except motor vehicles and motorcycles trade, repair of articles for personal use and households
Трговина на мало у неспецијализованим продавницама	109 609	189 380	186 980	292 590	348 757	454 068	510 742	792 843	Retail trade in non-specialised shops
Трговина на мало храном, пићима и дуваном у специјализованим продавницама	26 213	34 385	36 215	44 196	53 925	74 294	90 966	103 922	Retail trade of food, beverages and tobacco in specialised shops
Трговина на мало фармацевтским, медицинским, козметичким и тоалетним препаратима	20 734	22 606	44 630	52 677	56 538	52 418	61 105	80 802	Retail trade of pharmaceutical, medical products, cosmetics and toilet products
Остала трговина на мало у специјализованим продавницама	28 179	48 450	52 528	69 967	88 147	124 433	157 572	201 117	Other retail trade in specialised shops
Трговина половном робом у продавницама	6	43	168	133	217	1 378	333	494	Retail trade of second-hand goods in shops
Трговина изван продавница	2 931	4 787	4 190	5 318	7 519	8 574	12 044	18 184	Trade out of shops
Поправка предмета за личну употребу у домаћинству	102	100	936	5 797	6 940	7 082	8 307	8 374	Repair of articles for personal use and households
Нетрговинске дјелатности (индустрија, пољопривреда, угоститељство и др.)	73 031	74 410	152 000	231 905	289 239	330 386	391 989	537 013	Non-trade activities (industry, agriculture, hotels and restaurants, etc.)

¹⁾ Видјети методолошка објашњења
See *methodological explanations*

²⁾ Од 2001. године у промет су укључена и приватна предузећа
Since 2001, turnover refers to private enterprises as well

³⁾ Од 2006. године у промет робе укључен је порез на додату вриједност (ПДВ)
Since 2006, turnover of goods includes Value Added Tax (VAT) as well

17.5. ПРОМЕТ РОБЕ ПРЕМА ТРГОВИНСКИМ СТРУКАМА У ТРГОВИНИ НА МАЛО¹⁾
TURNOVER OF GOODS BY TRADES IN RETAIL TRADE¹⁾

хиљ. КМ / thous. KM

	2001 ²⁾	2002	2003	2004	2005	2006 ³⁾	2007	2008	
УКУПНО	531 837	920 053	1 230 998	1 823 892	2 233 103	2 596 920	3 017 867	3 666 284	TOTAL
Трговина на мало моторним возилима	3 872	4 557	22 449	40 268	48 580	40 333	69 040	101 395	Retail trade of motor vehicles
Одржавање и поправка моторних возила	2 277	385	555	1 030	1 296	5 444	2 485	3 483	Maintenance and repair of motor vehicles
Трговина на мало дијеловима и прибором за моторна возила	7 367	28 210	24 310	27 660	44 060	60 620	61 400	81 450	Retail trade of motor vehicles' parts and accessories
Трговина на мало, одржавање и оправка мотоцикала и дијелова и прибора за мотоцикле	-	-	489	265	901	700	2 697	2 823	Retail trade, maintenance and repair of motor-cycles and related parts and accessories
Трговина на мало мотоциклима, њиховим дијеловима и прибором	-	-	-	-	-	306	2 342	2 626	Retail trade of motorcycles and related parts and accessories
Одржавање и оправка мотоцикала	-	-	489	265	901	394	355	197	Maintenance and repair of motorcycles
Трговина на мало моторним горивима	142 865	257 163	340 940	457 149	596 519	692 038	756 371	978 012	Retail trade of motor fuels
Трговина на мало у неспецијализованим продавницама	195 355	310 015	364 836	537 473	641 056	788 155	912 274	1 082 391	Retail trade in non-specialised shops
Претежно храном, пићем и дуваном	47 407	165 009	205 349	263 410	312 853	342 118	468 997	714 319	Mainly of food, beverages and tobacco
Мјешовитом робом	147 948	145 006	159 487	274 063	328 203	446 037	443 277	368 072	Groceries
Трговина на мало храном, пићима и дуваном у специјализованим продавницама	34 946	50 238	101 350	247 260	292 376	306 109	352 525	381 673	Retail trade of food, beverages and tobacco in specialised shops
Воћем и поврћем	4 033	5 807	6 335	7 402	8 035	9 518	9 030	13 312	Fruits and vegetables
Месом и производима од меса	3 726	6 212	6 021	5 445	9 309	10 416	12 541	17 169	Meat and meat products
Рибом, љускарима и мекушцима	875	680	1 401	2 012	1 935	2 214	2 133	2 899	Fish, crustaceans and mollusks
Хљебом, колачима и слаткишима	2 234	3 958	7 571	9 724	12 521	22 148	27 156	24 882	Bread, cakes and sweets
Алкохолним и другим пићима	10 603	20 391	46 283	172 045	178 883	184 178	232 143	218 623	Alcoholic and other beverages
Производима од дувана	2 041	1 511	22 083	38 176	12 214	40 350	44 537	65 248	Tobacco products
Остала трговина на мало у специјализованим продавницама	11 433	11 679	11 655	12 457	69 480	37 284	24 984	39 541	Other retail trade in specialised shops
Трговина на мало фармацеутским, медицинским, козметичким и тоалетним препаратима	28 277	35 967	58 686	65 397	79 891	92 844	111 351	131 526	Retail trade of pharmaceutical, medical products, cosmetics and toilet products
Издавање и справљање лијекова по рецептури	26 309	32 248	49 448	54 426	64 854	72 446	86 380	99 670	Selling and making up of medicaments by prescription
Трговина на мало медицинским препаратима и ортопедским помагалима	764	586	585	1 007	2 005	3 347	3 830	5 417	Retail trade of medical products and orthopedic helping devices
Трговина на мало козметичким и тоалетним препаратима	1 204	3 133	8 653	9 964	13 032	17 050	21 141	26 438	Retail trade of cosmetics and toilet products
Остала трговина на мало у специјализованим продавницама	116 863	232 966	314 108	442 907	524 723	607 665	744 580	895 723	Other retail trade in specialised shops
Текстилом	3 708	5 192	4 735	3 911	4 420	9 819	12 068	12 542	Textile
Одјећом	3 836	11 655	18 153	25 471	35 487	39 157	45 555	71 311	Clothing
Обућом и предметима од коже	13 169	12 815	12 249	13 588	18 744	30 396	36 774	46 413	Footwear and leather articles
Намјештајем и опремом за освјетљавање	13 441	21 304	28 341	33 826	40 506	52 100	63 280	74 890	Furniture and lighting equipment
Апаратима за домаћинство радио и ТВ уређајима	1 028	4 355	16 887	29 513	35 270	58 603	76 548	82 003	Household appliances and TV equipment
Металном робом, бојама и стаклом	31 714	84 550	114 080	164 659	201 205	233 857	272 018	319 038	Metal goods, dyes and glass
Књигама, новинама и писаћим материјалом	15 010	17 423	23 681	26 332	26 447	28 854	30 039	35 749	Books, newspapers and stationery
Остала трговина на мало у специјализованим продавницама	34 958	75 672	95 981	145 608	162 643	154 879	208 298	253 777	Other retail trade in specialised shops
Трговина половном робом у продавницама	-	364	2 441	3 286	333	654	1 342	2 054	Trade of second-hand goods in shops
Трговина изван продавница	15	187	657	452	423	625	509	3 073	Trade out of shops
Трговина на мало на тезгама и пијацама	-	-	10	26	23	45	48	174	Retail trade at stands and market places
Остала трговина на мало изван продавница	15	187	646	426	400	580	461	2 899	Other retail trade out of shops
Оправка осталих електричних апарата за домаћинство	-	-	178	745	945	1 732	3 293	2 682	Repair of other household electrical appliances
Оправка радио и телевизијских апарата	-	-	62	107	20	9	4	3	Repair of radio and TV sets
Оправка осталих електричних апарата за домаћинство	-	-	116	526	589	1 551	2 890	2 481	Repair of other household electrical appliances
Оправка сатова, часовника и накита	-	-	-	-	-	-	87	38	Repair of watches, clocks and jewellery
Оправка на другом мјесту непоменућа	-	-	-	112	336	112	312	160	Repair not elsewhere classified

¹⁾ Видјети методолошка објашњења
See methodological explanations

²⁾ Од 2001. године у промет су укључена и приватна предузећа
Since 2001, turnover refers to private enterprises as well

³⁾ Од 2006. године у промет робе укључен је порез на додату вриједност (ПДВ)
Since 2006, turnover of goods includes Value Added Tax (VAT) as well

17.6. СТРУКТУРА ПРОМЕТА РОБЕ ПРЕМА ТРГОВИНСКИМ СТРУКАМА У ТРГОВИНИ НА МАЛО¹⁾
STRUCTURE OF TURNOVER OF GOODS BY TRADES IN RETAIL TRADE¹⁾

%

	2001 ²⁾	2002	2003	2004	2005	2006 ³⁾	2007	2008	
УКУПНО	100,0	100,0	100,0	100,0	100,0	100,0	100,0	100,0	TOTAL
Трговина на мало моторним возилима	0,7	0,5	1,8	2,2	2,2	1,6	2,3	2,8	Retail trade of motor vehicles
Одржавање и поправка моторних возила	0,4	0,0	0,1	0,1	0,1	0,2	0,1	0,1	Maintenance and repair of motor vehicles
Трговина на мало дијеловима и прибором за моторна возила	1,4	3,1	2,0	1,5	2,0	2,3	2,0	2,2	Retail trade of motor vehicles' parts and accessories
Трговина на мало, одржавање и оправка мотоцикала и дијелова и прибора за мотоцикле	-	-	-	-	-	0,0	0,1	0,1	Retail trade, maintenance and repair of motor-cycles and related parts and accessories
Трговина на мало моторним горивима	26,9	28,0	27,7	25,1	26,8	26,7	25,1	26,7	Retail trade of motor fuels
Трговина на мало у неспецијализованим продавницама	36,7	33,7	29,6	29,4	28,7	30,3	30,2	29,5	Retail trade in non-specialised shops
Трговина на мало храном, пићима и дуваном у специјализованим продавницама	6,6	5,5	8,2	13,6	13,1	11,8	11,7	10,4	Retail trade of food, beverages and tobacco in specialised shops
Трговина на мало фармацевтским, медицинским, козметичким и тоалетним препаратима	5,3	3,9	4,8	3,6	3,6	3,6	3,7	3,6	Retail trade of pharmaceutical, medical products, cosmetics and toilet products
Остала трговина на мало у специјализованим продавницама	22,0	25,3	25,5	24,3	23,5	23,4	24,7	24,4	Other retail trade in specialised shops
Трговина половном робом у продавницама	-	0,0	0,2	0,2	-	-	0,0	0,0	Trade of second-hand goods in shops
Трговина изван продавница	0,0	0,0	0,1	-	-	0,0	0,0	0,1	Trade out of shops
Оправка осталих електричних апарата за домаћинство	-	-	-	-	-	0,1	0,1	0,1	Repair of other household electrical appliances

¹⁾ Видјети методолошка објашњења / See methodological explanations²⁾ Од 2001. године у промет су укључена и приватна предузећа / Since 2001, turnover refers to private enterprises as well³⁾ Од 2006. године у промет робе укључен је порез на додату вриједност (ПДВ) / Since 2006, turnover of goods includes Value Added Tax (VAT) as well17.7. СТРУКТУРА ЗАПОСЛЕНИХ ПРЕМА ТРГОВИНСКИМ СТРУКАМА У ТРГОВИНИ НА МАЛО¹⁾
STRUCTURE OF EMPLOYED PERSONS BY TRADES IN RETAIL TRADE¹⁾

%

	2001 ²⁾	2002	2003	2004	2005	2006	2007	2008	
УКУПНО	100,0	100,0	100,0	100,0	100,0	100,0	100,0	100,0	TOTAL
Трговина на мало моторним возилима	0,1	0,1	0,5	0,7	0,6	0,8	1,2	1,4	Retail trade of motor vehicles
Одржавање и поправка моторних возила	0,2	0,1	-	0,3	0,3	0,3	0,3	0,3	Maintenance and repair of motor vehicles
Трговина на мало дијеловима и прибором за моторна возила	1,8	3,9	2,3	2,2	2,8	2,8	2,4	2,4	Retail trade of motor vehicles' parts and accessories
Трговина на мало, одржавање и оправка мотоцикала и дијелова и прибора за мотоцикле	-	-	-	-	-	0,0	0,0	0,0	Retail trade, maintenance and repair of motor-cycles and related parts and accessories
Трговина на мало моторним горивима	8,2	6,9	12,3	11,7	12,7	12,0	13,3	11,9	Retail trade of motor fuels
Трговина на мало у неспецијализованим продавницама	54,1	38,1	43,4	41,3	38,5	38,8	38,8	37,4	Retail trade in non-specialised shops
Трговина на мало храном, пићима и дуваном у специјализованим продавницама	6,0	7,4	6,3	7,1	7,4	8,0	7,9	8,1	Retail trade of food, beverages and tobacco in specialised shops
Трговина на мало фармацевтским, медицинским, козметичким и тоалетним препаратима	3,6	2,6	4,6	4,9	5,2	4,9	4,5	4,8	Retail trade of pharmaceutical, medical products, cosmetics and toilet products
Остала трговина на мало у специјализованим продавницама	26,0	40,6	30,2	31,3	32,1	31,9	31,1	33,2	Other retail trade in specialised shops
Трговина половном робом у продавницама	-	0,2	0,1	0,2	0,1	0,2	0,3	0,2	Trade of second-hand goods in shops
Трговина изван продавница	0,0	0,1	0,2	0,1	0,1	0,1	0,1	0,1	Trade out of shops
Оправка осталих електричних апарата за домаћинство	-	-	0,1	0,2	0,2	0,2	0,1	0,2	Repair of other household electrical appliances

¹⁾ Видјети методолошка објашњења / See methodological explanations²⁾ Од 2001. године у промет су укључена и приватна предузећа / Since 2001, turnover refers to private enterprises as well

17.8. ПРОМЕТ РОБЕ У ТРГОВИНИ НА МАЛО ПО РОБНИМ ГРУПАМА¹⁾
TURNOVER OF GOODS IN RETAIL TRADE BY TRADES¹⁾

хиљ. КМ / thous. KM

	2001 ²⁾	2002	2003	2004	2005	2006 ³⁾	2007	2008	
УКУПНО	531 837	920 053	1 230 998	1 823 892	2 233 103	2 596 920	3 017 867	3 666 284	TOTAL
Хљеб, тјестенине и пецива	8 608	13 460	21 329	31 117	37 909	48 707	62 694	58 344	Bread, cereals and paste products
Месо, риба и прерађевине	17 192	30 188	33 737	53 751	69 826	73 723	82 324	107 533	Meat, fish and manufactured products
Млијеко, млијечни производи и јаја	11 265	19 412	23 880	35 098	45 787	58 164	68 954	90 594	Milk, milk products and eggs
Уља и масти	19 565	22 802	19 590	38 465	53 395	45 496	49 006	51 096	Oils and fats
Воће и поврће (свјеже и смрзнуто)	7 674	12 848	16 572	26 127	41 272	46 044	52 160	52 696	Fruits and vegetables (fresh and frozen)
Шећер, чоколада и слаткиши	16 210	30 429	38 338	58 730	66 280	98 790	111 880	117 354	Sugar, chocolate and sweets
Кафа, чајеви, какао и зачини	5 005	6 961	12 959	32 497	40 379	50 503	57 656	76 305	Coffee, tea, cocoa and spices
Безалкохолна пића	12 326	22 856	34 583	80 618	121 972	115 898	138 991	161 682	Non-alcoholic beverages
Алкохолна пића	7 467	11 584	38 167	147 197	126 799	125 763	157 999	162 360	Alcoholic beverages
Остали производи за људску исхрану	32 803	64 199	67 891	97 306	111 180	138 622	159 456	207 959	Other products for human food
Дуван и цигарете	5 048	18 608	40 219	58 753	63 363	93 762	84 665	83 374	Tobacco and cigarettes
Мушка одјећа и остала одјевна галантерија	4 984	8 187	14 633	11 380	11 261	17 527	24 274	33 704	Men's clothes and other clothing articles
Женска и дјечија одјећа и остала одјевна галантерија	10 476	11 319	15 403	21 691	26 353	32 650	40 888	55 027	Women's and children's clothes and other clothing articles
Обућа и кожна галантерија	14 497	14 752	15 758	14 659	26 164	37 734	44 050	57 733	Footwear and leather fancy goods
Намјештај и производи за опремање и декорацију домаћинства	18 029	24 009	32 538	37 770	40 241	54 949	65 789	83 099	Furniture and products for household equipment and decoration
Теписи и подне облоге	3 588	4 327	4 119	4 704	5 401	6 385	10 090	14 132	Carpets and floor coverings
Текстилни производи и текстил за домаћинство (постељина, завјесе, крпе и др.)	3 285	3 319	4 970	5 931	8 427	14 781	19 824	22 170	Household textile goods and textile (bedlinen, curtains, mops, etc.)
Електрични апарати за домаћинство (фрижидери, машине за прање веша, машине за прање судова, штедњаци, усисивачи, ТА пећи, клима-уређаји и др.)	5 781	6 926	13 056	22 891	35 803	64 440	72 067	70 245	Household electrical appliances (refrigerators, washing machines, dish-washing machines, cookers, vacuum cleaners, furnaces, air conditioners, etc.)
Остали ел. апарати (фенови за косу, миксери, апарати за бријање, соковници, гријалице, решои и др.)	1 126	2 329	3 253	4 165	6 116	9 013	13 738	15 121	Other electrical appliances (hair dryers, mixers, electric shavers, juicers, heaters, hot-plates, etc.)
Радио и ТВ уређаји, видеорекордери, CD плејери и др.	1 686	2 708	5 545	7 315	7 699	17 180	21 151	24 466	Radio and TV sets, VCRs, CD players, etc.)
Стакло, посуђе, прибор за јело, неелектрични апарати и др.	3 807	6 422	7 137	9 178	10 644	16 439	27 920	38 902	Glass, dishes, silverware, non-electrical appliances, etc.
Средства за чишћење и остала опрема за одржавање чистоће у домаћинству (детерџенти, боје, лакови и тапете)	8 451	17 825	24 048	39 843	47 556	57 174	61 461	73 964	Cleaners and other household cleaning equipment (detergents, dyes, varnishes and wallpapers)
Минерална ђубрива и средства	20 710	21 668	27 140	42 117	49 777	44 033	65 954	82 479	Mineral fertilizers and means
Фармацеутски производи (издавање и справљање лијекова по рецептури)	26 228	31 467	48 434	53 723	64 316	73 241	86 429	95 279	Pharmaceutical products (selling and making up of medicaments by prescription)
Моторна возила	1 508	9 609	25 161	37 384	52 094	48 430	74 355	107 798	Motor vehicles
Дијелови и прибор за моторна возила	13 705	22 268	28 180	36 251	51 506	58 026	68 679	90 964	Motor vehicles' parts and accessories
Мотоцикли, дијелови и прибор за мотоцикле	200	1 244	4 273	6 083	8 750	38 400	21 287	22 801	Motorcycles and related parts and accessories
Горива за моторна возила и мотоцикле	151 135	259 063	328 714	439 287	537 680	592 552	655 241	859 622	Fuels for motor vehicles and motorcycles
Лож угље, бутан-гас, угаљ и дрво за домаћинство	4 346	16 679	14 616	24 031	48 862	37 149	38 849	60 913	Household fuel oil, LPG, coal and firewood
Књиге, новине, часописи, материјал за писање и цртање	14 539	16 178	22 116	25 608	24 600	25 708	28 185	35 159	Books, newspapers, magazines, stationery
Парфимеријски, козметички и тоалетни производи	5 365	9 602	18 132	25 585	35 659	43 361	57 165	73 859	Perfumery, cosmetic and toilet preparations
Рачунари, посебни софтвери и друга опрема	649	1 756	6 072	8 179	10 946	14 818	18 837	24 457	Computers, separate software and other equipment
Грађевински материјал (цемент, опека, цријеп, креч и друго)	30 901	73 045	86 957	118 793	135 790	150 490	167 379	194 936	Building materials (cement, brick, tile, lime and other)
Санитарна опрема (каде, лавабои, цијеви, изолатори и друго)	6 206	14 947	26 106	43 106	55 178	63 719	70 246	82 709	Sanitary equipment (tubs, washstands, pipes, insulators and other)
Фотографска и оптичка опрема: сатови, часовници и накит	910	1 791	1 562	1 973	2 447	4 457	9 101	11 173	Photographic equipment and optical instruments: watches, clocks and jewellery
Цвијеће, саднице и сјеме	4 167	8 189	11 320	15 746	15 920	15 932	19 099	26 164	Flowers, seedlings and seeds
Половна роба (књиге, одјећа и друго)	82	377	340	275	570	993	1 605	2 607	Second-hand goods (books, clothing and other)
Друго	32 313	76 700	84 150	105 665	135 181	161 869	208 419	237 503	Other

1) Видјети методолошка објашњења / See methodological explanations

2) Од 2001. године у промет су укључена и приватна предузећа / Since 2001, turnover refers to private enterprises as well

3) Од 2006. године у промет робе укључен је порез на додату вриједност (ПДВ) / Since 2006, turnover of goods includes Value Added Tax (VAT) as well

17.9. ПРОМЕТ РОБЕ У ТРГОВИНИ НА ВЕЛИКО ПРЕМА ПРЕТЕЖНОЈ ДЈЕЛАТНОСТИ И ГРАНИ ПРЕДУЗЕЋА¹⁾
TURNOVER OF GOODS IN WHOLESALE TRADE BY MAIN ACTIVITY AND FIELD OF THE ENTERPRISE¹⁾

хилј. КМ / thous. KM

	2001 ²⁾	2002	2003	2004	2005	2006 ³⁾	2007	2008	
УКУПНО	692 305	1 466 816	1 807 345	2 375 576	2 736 468	2 834 899	3 311 885	4 139 177	TOTAL
Трговинске дјелатности	547 245	1 236 723	1 664 684	2 143 398	2 460 651	2 443 666	3 003 328	3 675 604	Trade activities
Продаја, одржавање и оправка моторних возила и мотоцикала; трговина на мало моторним горивима и мазивима	36 804	96 079	119 448	129 510	140 208	153 421	182 134	197 395	Sale, maintenance and repair of motor vehicles and motor cycles; motor fuels and lubricants retail trade
Трговина моторним возилима	716	20 564	21 863	29 074	29 887	37 603	57 068	49 457	Motor vehicles trade
Одржавање и поправка моторних возила	347	705	7 393	23 593	17 501	13 955	17 962	17 144	Maintenance and repair of motor vehicles
Трговина дијеловима и прибором за моторна возила	7 067	39 197	54 901	45 752	59 429	68 317	89 875	108 217	Motor vehicles' parts and accessories trade
Трговина одржавање и оправка мотоцикала и дијелова и прибора за мотоцикле	-	-	31	954	5 100	1 693	1 504	1 000	Trade, maintenance and repair of motor-cycles and related parts and accessories
Трговина на мало горивима и мазивима	28 673	35 614	35 260	30 137	28 291	31 852	15 725	21 576	Fuels and lubricants retail trade
Трговина на велико и посредовање у трговини, сем трговине моторним возилима и мотоциклима	420 339	977 759	1 347 839	1 719 108	1 989 248	2 093 200	2 464 482	3 035 339	Wholesale and intermediary activities in wholesale, motor vehicles and motorcycles trade excluded
Трговина на велико преко посредника	1 606	6 089	64 037	106 577	134 219	144 720	170 379	219 513	Wholesale trade through a mediator
Трговина пољопривредним сировинама и живим животињама	35 149	67 346	85 171	166 075	193 859	139 931	167 397	239 938	Trade of agricultural raw materials and live animals
Трговина храном, пићем и дуваном	132 735	262 133	376 072	421 321	409 458	450 697	503 736	586 594	Trade of food, beverages and tobacco
Трговина предметима за домаћинство	100 996	203 142	265 779	316 871	300 804	337 490	421 341	465 059	Trade of articles for household use
Трговина пољопривредним полупроизводима, остацима и отпацама	72 993	198 474	253 991	389 929	519 782	551 800	637 627	838 964	Trade of agricultural semiproducts, scrap and waste
Трговина машинама, опремом и прибором	5 099	13 515	15 138	20 365	37 926	33 803	46 707	57 687	Trade of machinery, equipment and supplies
Остала трговина на велико	71 761	227 061	287 651	297 969	393 200	434 760	517 296	627 584	Other wholesale trade
Трговина на мало, сем трговине моторним возилима и мотоциклима; поправка предмета за личну употребу и домаћинство	90 102	162 885	197 397	294 781	331 195	297 045	356 712	442 871	Retail trade, except motor vehicles and motorcycles trade, repair of articles for personal use and households
Трговина на мало у неспецијализованим продавницама	5 730	98 841	121 467	208 262	210 044	151 934	175 577	216 996	Retail trade in non-specialised shops
Трговина на мало храном, пићима и дуваном у специјализованим продавницама	18 767	31 518	32 568	26 296	27 849	48 363	65 000	69 526	Retail trade of food, beverages and tobacco in specialised shops
Трговина на мало фармацеутским, медицинским, козметичким и тоалетним препаратима	60	89	8 910	12 453	16 258	15 947	18 330	24 405	Retail trade of pharmaceutical, medical products, cosmetics and toilet products
Остала трговина на мало у специјализованим продавницама	13 462	32 047	28 440	43 678	71 916	74 148	87 256	121 926	Other retail trade in specialised shops
Трговина половном робом у продавницама	-	-	542	206	877	79	1 019	381	Retail trade of second-hand goods in shops
Трговина изван продавница	511	390	5 326	785	926	2 554	3 793	1 832	Trade out of shops
Поправка предмета за личну употребу у домаћинству	-	-	144	3 100	3 324	4 021	5 737	7 806	Repair of articles for personal use and households
Нетрговинске дјелатности (индустрија, пољопривреда, угоститељство и др.)	145 060	230 093	142 661	232 177	275 817	291 233	308 556	463 573	Non-trade activities (industry, agriculture, hotels and restaurants, etc.)

¹⁾ Видјети методолошка објашњења
See methodological explanations

²⁾ Од 2001. године у промет су укључена и приватна предузећа
Since 2001, turnover refers to private enterprises as well

³⁾ Од 2006. године у промет робе укључен је порез на додату вриједност (ПДВ)
Since 2006, turnover of goods includes Value Added Tax (VAT) as well

17.10. ПРОМЕТ РОБЕ ПРЕМА ТРГОВИНСКИМ СТРУКАМА У ТРГОВИНИ НА ВЕЛИКО¹⁾
TURNOVER OF GOODS BY TRADES IN WHOLESALE TRADE¹⁾

хиљ. КМ / thous. KM

	2001 ²⁾	2002	2003	2004	2005	2006 ³⁾	2007	2008	
УКУПНО	692 305	1 466 816	1 807 345	2 375 576	2 736 468	2 834 899	3 311 885	4 139 177	TOTAL
Трговина на велико моторним возилима	5 378	15 205	17 742	27 026	40 565	35 394	50 924	35 710	Wholesale trade of motor vehicles
Одржавање и оправка моторних возила	178	753	3 064	2 902	3 153	3 170	3 967	4 852	Maintenance and repair of motor vehicles
Трговина на велико дијеловима и прибором за моторна возила	15 261	45 198	50 211	55 969	65 403	86 167	104 416	133 040	Wholesale trade of motor vehicles' parts and accessories
Трговина на велико мотоциклима, њиховим дијеловима и прибором	-	-	-	-	449	392	1 476	1 321	Wholesale trade of motorcycles and related parts and accessories
Посредовање у трговини на велико	1 073	989	383	75	1 653	12 598	19 083	25 627	Intermediary activities in wholesale
У продаји пољопривредних сировина, живих животиња, текстилних сировина и полупроизвода	-	-	-	-	-	2	-	5 505	In sale of agricultural raw materials, live animals, textile raw materials and semiproducts
У продаји горива, руда, метала и индустријских хемикалија	-	-	-	-	-	28	61	19	In sale of fuels, ores, metals and industrial chemicals
У продаји дрвне грађе и грађевинског материјала	-	-	-	-	-	750	2 286	2 026	In sale of roundwood and building materials
У продаји машина, индустријске опреме, бродова и авиона	-	-	-	-	-	-	-	1 930	In sale of machinery, industrial equipment, ships and airplanes
У продаји текстила, одјеће, обуће и предмета од коже	88	16	-	-	52	89	1 127	2 141	In sale of textile, clothing, footwear and leather products
У продаји хране, пића и дувана	-	-	-	-	40	5 324	5 827	2 515	In sale of food, beverages and tobacco
У продаји посебним производима на другом мјесту непоменутих	165	70	128	75	63	99	196	193	In sale of specific products nowhere else specified
У продаји разноврсних производа	821	903	255	-	1 498	6 307	9 585	11 298	In sale of miscellaneous products
Трговина на велико пољопривредним сировинама и живим животињама	17 598	33 160	51 401	69 188	75 253	75 414	91 271	108 986	Wholesale trade of agricultural raw materials and live animals
Зрнастим производима, сјеменем и храном за животиње	16 699	31 363	49 954	67 189	72 894	70 939	86 138	101 940	Granular products, seeds and animal feeds
Цвијећем и растињем	64	202	513	51	431	75	1 102	2 112	Flowers and overgrowth
Живим животињама	249	509	197	622	190	2 731	2 603	3 491	Live animals
Сировом, недовршеном и довршеном кожом	585	995	737	1 325	1 738	1 669	1 427	1 443	Raw, unfinished and finished leather
Трговина на велико храном, пићем и дуваном	193 873	443 091	550 657	700 370	790 009	880 629	1 014 053	1 220 076	Wholesale trade of food, beverages and tobacco
Воћем и поврћем	15 055	10 228	4 281	10 255	11 442	6 426	9 226	7 792	Fruits and vegetables
Месом и производима од меса	7 808	12 716	12 983	37 690	53 743	52 295	54 527	51 697	Meat and meat products
Млијечним производима, јајима, јестивим уљима и мастима	7 660	13 281	22 444	20 401	26 928	47 220	52 033	55 440	Dairy products, eggs, edible oils and fats
Алкохолним и другим пићима	80 436	191 740	170 723	224 198	270 475	208 332	250 871	285 470	Alcoholic and other beverages
Дуванским производима	14 649	27 295	71 861	87 497	97 723	168 923	219 152	306 050	Tobacco products
Шећером, чоколадом и слаткишима од шећера	340	14 859	40 944	60 659	80 367	97 202	117 108	143 412	Sugar, chocolate and sweets
Кафом, чајевима, какаом и зачинима	3 178	5 788	5 785	13 161	14 421	25 204	16 764	22 617	Coffee, teas, cocoa and spices
Неспецијализована трговина на велико храном, пићем и дуваном	28 270	132 952	178 386	195 874	187 727	211 468	221 164	252 457	Non-specialised wholesale trade of food, beverages and tobacco
Трговина на велико осталом храном, укључујући и рибу, љускаре и мекушце	36 478	34 232	43 250	50 635	47 184	63 561	73 209	95 140	Wholesale of other food, including fish, crustaceans and mollusks
Трговина на велико предметима за домаћинство	156 694	298 681	364 351	448 919	509 830	565 224	700 995	783 233	Wholesale trade of household appliances
Текстилом	11 277	15 703	13 965	8 791	8 686	14 622	25 918	13 290	Textile
Одјећом и обућом	3 655	16 134	19 924	28 273	48 723	47 313	63 102	70 267	Clothing and footwear
Електричним апаратима за домаћинство радио и ТВ уређајима	9 683	18 009	30 815	52 144	87 054	84 676	99 296	105 046	Household electrical appliances, radio and TV sets
Порцуланом, стакларијом, лаковима, бојама, зидним тапетама и средствима за чишћење	7 311	15 596	46 342	75 611	34 540	32 876	32 364	52 756	Porcelain, glassware, varnishes, dyes, wallpapers and cleaners
Парфимеријским и козметичким производима	16 441	21 906	28 206	40 771	44 730	65 538	81 519	76 315	Perfumery and cosmetic products
Фармацеутским производима	51 869	110 715	135 840	157 517	195 364	222 754	277 011	308 732	Pharmaceutical products
Осталим производима за домаћинство	56 458	100 618	89 259	85 812	90 733	97 444	121 785	156 827	Other products for household use

17.10. ПРОМЕТ РОБЕ ПРЕМА ТРГОВИНСКИМ СТРУКАМА У ТРГОВИНИ НА ВЕЛИКО¹⁾
TURNOVER OF GOODS BY TRADES IN WHOLESALE TRADE¹⁾
(наставак/continued)

хил. KM / thous. KM

	2001 ²⁾	2002	2003	2004	2005	2006 ³⁾	2007	2008	
Трговина на велико репродукционим материјалом, отпацама и остацима, осим пољопривредних	174 364	396 532	455 851	711 077	881 337	926 229	1 036 443	1 463 626	Wholesale trade of reproduction materials, scrap and waste, except agricultural
Чврстим, течним и гасовитим горивима и сл. производима	60 710	116 084	160 945	312 658	419 202	459 352	453 371	597 679	Solid, liquid and gaseous fuels and similar products
Металима и металним рудама	857	935	1 135	3 686	2 292	5 249	6 651	7 545	Metals and metal ores
Дрветом и грађевинским материјалом	71 770	165 702	169 932	235 194	261 291	234 001	301 763	459 060	Wood and building materials
Металном робом, цијевима, уређајима и опремом за централно гријање	15 393	71 864	81 155	88 513	109 111	136 013	167 106	217 717	Metal goods, pipes, devices and equipment for central heating
Хемијским производима	19 786	35 343	33 291	55 619	73 251	68 627	81 552	148 621	Chemical products
Осталим репродукционим материјалом	4 973	5 354	6 675	9 678	10 199	6 917	13 064	14 379	Other reproduction materials
Отпацама и остацима	875	1 249	2 718	5 730	5 990	16 069	12 935	18 625	Scrap and waste
Трговина на велико машинама уређајима и прибором	13 674	37 709	42 183	83 511	110 219	97 936	123 038	146 717	Wholesale trade of machinery, equipment and accessories
Алатним машинама за обраду метала и дрвета	853	2 093	2 310	1 909	3 140	3 322	4 491	5 506	Machine tools for processing of metal and wood
Грађевинским машинама	898	963	2 496	3 375	6 984	7 573	8 604	7 142	Construction machinery
Канцеларијским машинама и опремом	6 679	22 079	18 629	35 073	44 021	52 341	67 878	80 967	Office machinery and equipment
Осталим машинама за индустрију, трговину и навигацију	3 745	9 643	9 899	31 552	34 705	21 481	26 227	32 816	Other machinery for industry, trade and navigation
Пољопривредним машинама, прибором и справама укључујући тракторе	1 499	2 931	8 849	11 601	21 369	13 218	15 837	20 287	Agricultural machinery, accessories and devices, including tractors
Остала трговина на велико	114 212	195 499	271 501	276 539	258 597	151 746	166 219	215 990	Other wholesale trade

¹⁾ Видјети методолошка објашњења
See methodological explanations

²⁾ Од 2001. године у промет су укључена и приватна предузећа
Since 2001, turnover refers to private enterprises as well

³⁾ Од 2006. године у промет робе укључен је порез на додату вриједност (ПДВ)
Since 2006, turnover of goods includes Value Added Tax (VAT) as well

17.11. СТРУКТУРА ПРОМЕТА ПРЕМА ТРГОВИНСКИМ СТРУКАМА У ТРГОВИНИ НА ВЕЛИКО¹⁾
STRUCTURE OF TURNOVER BY TRADES IN WHOLESALE TRADE¹⁾

%

	2001 ²⁾	2002	2003	2004	2005	2006 ³⁾	2007	2008	
УКУПНО	100,0	100,0	100,0	100,0	100,0	100,0	100,0	100,0	TOTAL
Трговина на велико моторним возилима	0,8	1,0	1,0	1,1	1,5	1,2	1,5	0,9	Wholesale trade of motor vehicles
Одржавање и оправка моторних возила	0,0	0,1	0,2	0,1	0,1	0,1	0,1	0,1	Maintenance and repair of motor vehicles
Трговина на велико дијеловима и прибором за моторна возила	2,2	3,1	2,8	2,4	2,4	3,0	3,2	3,2	Wholesale trade of motor vehicles' parts and accessories
Трговина на велико мотоциклима, њиховим дијеловима и прибором	-	-	-	-	0,1	-	0,0	0,0	Wholesale trade of motorcycles and related parts and accessories
Посредовање у трговини на велико	0,2	0,1	-	-	0,1	0,4	0,6	0,6	Intermediary activities in wholesale
Трговина на велико пољопривредним сировинама и живим животињама	2,5	2,3	2,8	2,9	2,7	2,7	2,8	2,6	Wholesale trade of agricultural raw materials and live animals
Трговина на велико храном, пићем и дуваном	28,0	30,2	30,5	29,5	28,9	31,1	30,6	29,5	Wholesale trade of food, beverages and tobacco
Трговина на велико предметима за домаћинство	22,6	20,4	20,2	18,9	18,6	19,9	21,2	18,9	Wholesale trade of household appliances
Трговина на велико репродукционим материјалом, отпацама и остацима, осим пољопривредних	25,2	27,0	25,2	29,9	32,2	32,7	31,3	35,4	Wholesale trade of reproduction materials, scrap and waste, except agricultural
Трговина на велико машинама, уређајима и прибором	2,0	2,6	2,3	3,5	4,0	3,5	3,7	3,6	Wholesale trade of machinery, equipment and accessories
Остала трговина	16,5	13,3	15,0	11,7	9,4	5,4	5,0	5,2	Other trade

¹⁾ Видјети методолошка објашњења
See methodological explanations

²⁾ Од 2001. године у промет су укључена и приватна предузећа
Since 2001, turnover refers to private enterprises as well

³⁾ Од 2006. године у промет робе укључен је порез на додату вриједност (ПДВ)
Since 2006, turnover of goods includes Value Added Tax (VAT) as well

17.12. СТРУКТУРА ЗАПОСЛЕНИХ ПРЕМА ТРГОВИНСКИМ СТРУКАМА У ТРГОВИНИ НА ВЕЛИКО¹⁾
STRUCTURE OF EMPLOYED PERSONS BY TRADES IN WHOLESALE TRADE¹⁾

%

	2001 ²⁾	2002	2003	2004	2005	2006	2007	2008	
УКУПНО	100,0	100,0	100,0	100,0	100,0	100,0	100,0	100,0	TOTAL
Трговина на велико моторним возилима	0,2	0,8	1,0	1,6	2,1	1,3	1,1	0,6	Wholesale trade of motor vehicles
Одржавање и оправка моторних возила	0,3	0,2	0,2	0,4	0,4	0,3	0,3	0,3	Maintenance and repair of motor vehicles
Трговина на велико дијеловима и прибором за моторна возила	4,9	4,9	3,8	3,7	4,6	5,0	4,6	4,6	Wholesale trade of motor vehicles' parts and accessories
Трговина на велико мотоциклима, њиховим дијеловима и прибором	-	-	-	-	0,1	-	0,0	0,0	Wholesale trade of motorcycles and related parts and accessories
Посредовање у трговини на велико	0,4	0,2	0,1	-	0,1	0,4	0,8	0,8	Intermediary activities in wholesale
Трговина на велико пољопривредним сировинама и живим животињама	4,0	2,9	3,8	4,2	3,0	2,8	3,4	2,9	Wholesale trade of agricultural raw materials and live animals
Трговина на велико храном, пићем и дуваном	24,2	26,0	28,3	23,4	23,8	26,1	26,8	27,7	Wholesale trade of food, beverages and tobacco
Трговина на велико предметима за домаћинство	25,5	25,2	23,1	24,3	23,2	24,0	24,0	23,4	Wholesale trade of household appliances
Трговина на велико репродукционим материјалом, отпацама и остацима, осим пољопривредних	27,5	27,4	26,2	26,5	26,1	27,9	26,7	27,2	Wholesale trade of reproduction materials, scrap and waste, except agricultural
Трговина на велико машинама, уређајима и прибором	1,9	2,4	2,9	4,3	5,2	4,9	5,0	4,2	Wholesale trade of machinery, equipment and accessories
Остала трговина	11,2	9,9	10,6	11,6	11,4	7,3	7,3	8,3	Other trade

¹⁾ Видјети методолошка објашњења
See methodological explanations

²⁾ Од 2001. године укључена су и приватна предузећа
Since 2001, private enterprises are included as well

17.13. ПРОМЕТ РОБЕ У ТРГОВИНИ НА ВЕЛИКО ПО РОБНИМ ГРУПАМА¹⁾
TURNOVER OF GOODS IN WHOLESALE TRADE BY GROUP OF GOODS¹⁾

хил. КМ / thous. KM

	2001 ²⁾	2002	2003	2004	2005	2006 ³⁾	2007	2008	
УКУПНО	692 305	1 466 816	1 807 345	2 375 576	2 736 468	2 834 899	3 311 885	4 139 177	TOTAL
Пољопривредне сировине и живе животиње (сјеме, храна за животиње, цвијеће, сирово кожа и друго)	39 283	53 978	69 683	94 758	101 751	86 003	91 971	128 245	Agricultural raw materials and live animals (seeds, animal feeds, flowers, raw leather and other)
Месо, риба и прерађевине, уља и масти	28 114	47 174	57 434	82 614	102 117	108 455	118 574	132 920	Meat and fish preparations, oils and fats
Млијеко, млијечни производи и јаја	9 510	20 956	27 755	32 992	44 368	62 898	63 779	64 771	Milk, milk products and eggs
Воће и поврће	10 767	13 250	11 339	16 539	21 257	17 900	25 186	21 629	Fruits and vegetables
Шећер, чоколада и слаткиши	23 877	86 280	112 021	146 946	145 009	171 231	192 351	223 622	Sugar, chocolate and sweets
Кафа, чајеви, какао и зачини	6 518	11 857	18 896	27 668	40 674	57 008	56 702	68 795	Coffee, tea, cocoa and spices
Безалкохолна и алкохолна пића	93 410	217 982	187 347	239 974	303 136	223 090	262 973	300 901	Non-alcoholic and alcoholic beverages
Остали производи за људску исхрану	63 984	93 261	97 939	108 677	119 147	112 116	110 947	138 965	Other products for human food
Дуван и цигарете	34 994	80 734	137 765	156 004	126 753	167 902	216 109	276 833	Tobacco and cigarettes
Текстил, одјећа, рубље и остала одјевна галантерија	10 011	25 569	35 699	39 086	45 157	33 841	57 410	53 705	Textile, clothes, underwear and other clothing articles
Обућа и кожна галантерија	2 803	8 525	9 018	10 488	15 586	20 423	24 520	39 099	Footwear and leather fancy goods
Намјештај, теписи и подне облоге	30 440	31 891	24 845	26 829	26 366	29 796	33 543	34 601	Furniture, carpets and floor coverings
Електрични апарати за домаћинство, радио и ТВ уређаји	11 547	23 315	46 876	85 877	84 510	71 381	77 384	98 926	Household electrical appliances, radio and TV sets
Порцулан и стакло	1 930	4 466	28 654	8 477	9 526	9 629	11 663	15 316	Porcelain and glass
Лакови, боје, зидни тапети и средства за чишћење у домаћинству	8 514	19 135	24 925	32 102	31 194	39 617	49 509	59 105	Household varnishes, dyes, wallpapers and cleaners
Парфимеријски, козметички и тоалетни производи	26 990	39 683	38 252	49 776	60 984	83 082	78 495	88 187	Perfumes, cosmetics and toilet products
Фармацеутски производи	45 183	100 423	128 075	148 474	170 282	198 093	253 800	279 653	Pharmaceutical products
Производи од папира (књиге, новине и папирна конфекција)	13 611	37 843	42 369	49 272	55 087	61 334	71 576	91 509	Paper products (books, newspapers and stationery)
Фотографски и оптички предмети, бицикли, музички инструменти, играчке и друго	2 839	5 414	5 344	8 598	7 409	6 935	9 712	8 216	Photographic equipment and optical instruments, bicycles, music instruments, toys and other
Чврста, течна и гасовита горива	61 220	121 649	164 715	306 042	423 682	450 219	444 443	584 408	Solid, liquid and gaseous fuels

17.13. ПРОМЕТ РОБЕ У ТРГОВИНИ НА ВЕЛИКО ПО РОБНИМ ГРУПАМА¹⁾
TURNOVER OF GOODS IN WHOLESALE TRADE BY GROUP OF GOODS¹⁾
(наставак/continued)

хиљ. КМ / thous. KM

	2001 ²⁾	2002	2003	2004	2005	2006 ³⁾	2007	2008	
Метални производи и руде	3 333	3 446	7 166	10 667	15 234	35 324	68 327	115 100	Metal products and ores
Дрво, грађевински материјал и санитарна опрема	78 628	179 396	225 068	262 825	250 964	198 343	232 044	335 263	Wood, building materials and sanitary installation
Метална роба, цијеви и остала инсталациона опрема	19 817	75 275	89 458	139 779	140 676	147 630	186 537	248 356	Metal goods, pipes and other installation
Хемијски производи (у индустрији и пољопривреди)	13 277	31 451	38 863	64 144	78 798	79 269	102 298	174 324	Chemical products (in industry and agriculture)
Отпацци и остаци	674	995	2 395	4 500	5 978	16 621	14 031	19 247	Scrap and waste
Машине, уређаји и прибор (алати, пољопривредни, канцеларијски, грађевински, текстилни и други класични и компјутеризовани персонални рачунари и опрема и др.)	25 934	58 994	61 918	89 526	131 569	94 943	128 828	145 079	Machinery, equipment and supplies (tools, agricultural, office, constructional; textile and other classical and computerised personal computers and equipment, etc.)
Моторна возила	758	14 186	22 919	22 407	40 499	42 916	65 755	50 046	Motor vehicles
Дијелови и прибор за моторна возила	18 345	41 956	49 411	59 047	66 398	77 152	87 434	110 898	Motor vehicles' parts and accessories
Мотоцикли, дијелови и прибор за мотоцикле	237	794	2 498	1 465	1 763	1 497	2 667	4 966	Motorcycles and related parts and accessories
Друго	5 758	16 935	28 698	50 023	70 592	130 251	173 318	226 489	Other

¹⁾ Видјети методолошка објашњења
See methodological explanations

²⁾ Од 2001. године у промет су укључена и приватна предузећа
Since 2001, turnover refers to private enterprises as well

³⁾ Од 2006. године у промет робе укључен је порез на додату вриједност (ПДВ)
Since 2006, turnover of goods includes Value Added Tax (VAT) as well

17.14. ВРИЈЕДНОСТ ОТКУПА И ПРОДАЈЕ ПОЉОПРИВРЕДНИХ ПРОИЗВОДА ПО ГРУПАМА
VALUE OF PURCHASED AND SOLD AGRICULTURAL PRODUCTS BY GROUP

KM

	2004	2005	2006	2007	2008	
УКУПАН ОТКУП И ПРОДАЈА	93 902 843	99 559 371	108 723 396	132 684 555	161 011 914	TOTAL PURCHASE AND SALE
Жита	21 329 851	23 865 462	19 048 424	24 525 745	26 155 123	Cereals
Индустријско биље	5 111 439	4 570 123	7 481 403	7 254 143	6 614 497	Industrial crops
Сточно - крмно биље	314 970	234 063	143 580	57 120	446 812	Fodder crops
Поврће	1 971 856	1 994 713	4 271 350	5 579 001	4 067 528	Vegetables
Сјеме	3 123 977	1 245 422	994 349	1 156 950	1 928 176	Seeds
Воће	5 084 772	6 246 100	4 650 783	7 912 652	5 603 651	Fruit
Грожђе	350 000	793 693	614 000	1 070 640	1 351 132	Grapes
Воћне саднице	40 000	392 747	43 316	296 000	1 030 780	Fruit planting material
Лозне саднице и лозни калемови	72 039	150 000	100 000	160 000	185 965	Vine graft and planting material
Прерађевине воћа и грожђа ¹⁾	6 753	18 171	4 120	121 091	125 837	Processed fruit and grapes ¹⁾
Стока	13 311 892	12 675 696	14 678 617	18 928 064	21 261 004	Livestock
Живина и јаја	9 411 755	11 091 781	12 081 082	17 059 586	19 790 364	Poultry and eggs
Млијеко и млијечни производи	25 644 556	24 062 490	29 128 786	37 062 301	57 807 655	Milk and dairy products
Кожа, вуна и перје	60 476	66 230	24 901	189 857	236 369	Leather, wool and feathers
Мед и восак	105 196	152 025	146 003	99 043	166 348	Honey and wax
Риба	5 251 337	10 099 751	13 812 371	9 596 166	11 239 229	Fish
Остали производи пољопривреде	2 711 974	1 900 904	1 500 311	1 616 196	3 001 444	Other agricultural products

¹⁾ Домаћа прерада
Domestic processing

17.15. ВРИЈЕДНОСТ ОТКУПА И ПРОДАЈЕ ОДАБРАНИХ ПОЉОПРИВРЕДНИХ ПРОИЗВОДА
VALUE OF PURCHASED AND SOLD SELECTED AGRICULTURAL PRODUCTS

KM

	2004	2005	2006	2007	2008	
Пшеница, меркантилна	16 625 853	17 362 813	15 756 012	18 172 721	19 115 601	Wheat, mercantile
Кукуруз у зрну, меркантилни	4 147 429	6 088 210	2 654 975	5 141 515	5 404 540	Maize, grains mercantile
Дуван, суви лист	3 345 569	3 061 283	4 821 695	3 859 436	4 519 087	Tobacco, dried leaves
Соја, суво зрно	1527 229	1 108 771	2 045 934	1 810 995	1 144 710	Soya, dried grains
Уљана репица	171 109	394 960	606 249	1 577 430	939 846	Rape seed
Кромпир меркантилни	341 723	403 131	524 831	1 081 714	1 155 054	Potatoes, mercantile
Грашак, зелено зрно	-	455 152	479 403	302 230	317 956	Peas, green
Свјежа паприка	289 883	151 808	1 080 089	428 328	358 548	Peppers, fresh
Краставци	823 753	205 786	1 194 584	2 371 010	1 574 370	Cucumbers
Јабукe за прераду	850 721	798 869	497 354	1 246 839	485 129	Apples for processing
Крушке	973 755	883 170	981 354	1 013 658	1 255 083	Pears
Свјеже шљиве	50 161	11 228	139 042	459 310	349 841	Plums
Грожђе за прераду	350 000	793 693	598 000	964 956	1 307 505	Grapes for processing
Лозне саднице и калемови	72 039	150 000	100 000	160 000	185 965	Vine graft and planting material
Товљена говеда	355 693	137 181	289 955	419 265	345 993	Cattle, fattened
Товљена јунад	4 740 539	4 675 949	4 515 169	6 969 395	5 539 777	Heifers, fattened
Товљена телад	805 407	818 407	348 586	1 082 946	388 914	Calves, fattened
Меснате свиње	3 205 133	1 621 502	3 379 200	3 263 635	4 133 544	Pigs, meaty
Масне и полумасне свиње	1 212 712	754 486	1 641 774	1 967 368	749 593	Pigs, fat and semi-fat
Прасад за клање	314 789	584 011	324 006	448 566	761 634	Pigs for slaughter
Товљени пилићи (бројлери)	3 652 959	2 454 802	3 817 452	3 218 497	3 415 053	Broilers
Јаја, конзумна	2 620 879	3 620 902	4 729 669	9 355 199	10 752 575	Eggs, for food
Једнодневни пилићи	2 583 822	3 502 667	2 648 358	2 512 431	2 038 089	Day-old chicken
Млијеко кравље	25 447 108	23 802 314	29 025 895	37 040 701	57 801 298	Milk of cow, fresh
Мед	99 258	135 186	115 079	60 429	93 250	Honey
Шаран	3 709 385	5 308 332	7 226 764	4 897 443	4 601 198	Carp
Остала слатководна риба	1 541 952	4 791 419	6 585 607	4 698 723	6 638 031	Other fresh water fish

17.16. КОЛИЧИНА ОТКУПА И ПРОДАЈЕ ОДАБРАНИХ ПОЉОПРИВРЕДНИХ ПРОИЗВОДА
QUANTITY OF PURCHASE AND SALE FOR SELECTED AGRICULTURAL PRODUCTS

	Јединица мјере	2004	2005	2006	2007	2008	Unit of measurement	
Пшеница, меркантилна	t	67 059	60 167	60 733	55 505	14 088	t	Wheat, mercantile
Кукуруз у зрну, меркантилни	t	19 705	24 473	13 627	12 936	13 985	t	Maize, grains mercantile
Дуван, суви лист	kg	1 209 732	1 188 571	1 920 505	1 632 752	1 636 855	kg	Tobacco, dried leaves
Соја, суво зрно	kg	3 479 124	2 454 972	4 491 676	2 969 098	1 634 922	kg	Soya, dried grains
Уљана репица	kg	379 790	885 670	1 535 181	3 599 120	1 202 830	kg	Rape seed
Кромпир меркантилни	kg	1 834 636	1 941 025	1 763 311	4 053 129	3 842 235	kg	Potatoes, mercantile
Грашак, зелено зрно	kg	-	834 590	883 970	549 510	529 870	kg	Peas, green
Свјежа паприка	kg	557 866	323 593	2 271 118	964 394	708 750	kg	Peppers, fresh
Краставци	kg	1 640 704	357 999	1 864 159	3 557 236	2 017 563	kg	Cucumbers
Јабукe за прераду	kg	5 080 806	4 467 875	2 420 454	4 539 186	3 021 120	kg	Apples for processing
Крушке	kg	1 296 581	1 609 297	1 345 939	1 323 742	1 402 256	kg	Pears
Свјеже шљиве	kg	163 015	12 822	440 930	1 033 006	1 120 878	kg	Plums
Грожђе за прераду	kg	350 000	836 900	1 100 000	1 243 220	1 429 860	kg	Grapes for processing
Лозне саднице и калемови	комад	1 000 000	1 000 000	1 000 000	1 500 000	919 541	piece	Vine graft and planting material
Товљена говеда	kg	105 947	47 574	90 784	161 012	98 994	kg	Cattle, fattened
Товљена јунад	kg	1 288 457	1 333 464	1 426 804	1 978 079	1 603 917	kg	Heifers, fattened
Товљена телад	kg	144 911	186 616	62 666	219 673	66 659	kg	Calves, fattened
Меснате свиње	kg	964 735	557 185	1 171 848	1 401 401	1 350 699	kg	Pigs, meaty
Масне и полумасне свиње	kg	494 826	261 348	695 683	909 148	267 857	kg	Pigs, fat and semi-fat
Прасад за клање	kg	77 306	159 994	88 311	165 168	226 245	kg	Pigs for slaughter
Товљени пилићи (бројлери)	kg	1 848 578	1 281 472	1 614 586	1 098 137	1 262 643	kg	Broilers
Јаја, конзумна	комад	22 141 554	31 698 863	40 869 239	78 597 656	89 143 118	piece	Eggs, for food
Једнодневни пилићи	комад	3 285 856	4 303 378	3 269 832	3 241 737	2 348 228	piece	Day-old chicken
Млијеко кравље	l	55 197 975	50 700 046	64 537 854	71 294 651	90 330 511	l	Milk of cow, fresh
Мед	kg	18 797	24 788	20 770	10 238	11 844	kg	Honey
Шаран	kg	1 045 164	1 443 458	2 019 045	1 294 573	953 816	kg	Carp
Остала слатководна риба	kg	565 887	1 077 858	1 439 062	1 022 079	1 410 206	kg	Other fresh water fish

17.17. ВРИЈЕДНОСТ ПРОДАЈЕ ПОЉОПРИВРЕДНИХ ПРОИЗВОДА НА ЗЕЛЕНИМ ПИЈАЦАМА
SALE OF AGRICULTURAL PRODUCTS OF PRIVATE PRODUCERS ON FOOD MARKETS

KM

	2004	2005	2006	2007	2008	
УКУПНО	18 598 808	20 669 736	22 599 719	23 908 848	24 714 891	TOTAL
Жита и производи од жита						Cereals and products of cereals
Пшеница и раж	168 454	83 039	58 662	56 699	61 034	Wheat and rye
Јечам	103 595	45 037	35 190	19 709	35 117	Barley
Овас	81 831	48 825	27 050	20 888	41 158	Oat
Кукуруз, зрно	293 955	141 343	192 646	285 420	422 003	Maize, grains
Рижа	1 142	1 966	2 264	2 621	2 844	Rice
Остале житарице	-	-	290	300	6 398	Other cereals
Пшенично брашно	182 923	194 745	202 155	211 673	181 145	Flour, wheat
Кукурузно брашно	266 211	240 404	263 612	286 907	288 764	Flour, maize
Остале врсте брашна	10 720	10 320	11 120	7 586	7 198	Other kinds of flour
Поврће						Vegetables
Паприка свјежа	401 504	577 610	581 505	734 346	1 011 594	Peppers, fresh
Парадајз	389 243	542 317	745 767	742 446	817 062	Tomato
Кроставци	292 166	371 408	463 212	482 205	412 464	Cucumbers
Купус	377 058	583 430	762 904	749 052	731 464	Cabbage
Мрква	340 908	389 137	437 051	442 148	453 185	Carrot
Цвекла	118 825	158 366	183 179	226 412	170 271	Beetroot
Шпинат	151 299	196 735	220 945	205 149	215 662	Spinach
Зелена салата	160 367	293 048	232 341	215 013	216 220	Lettuce
Кромпир	1 098 636	524 719	875 913	1 168 387	1 007 156	Potatoes
Црни лук	378 509	278 759	355 797	493 985	458 597	Onions
Бијели лук	253 240	352 167	449 729	532 210	510 911	Garlic
Пасуљ	843 698	894 404	989 531	1 116 479	1 281 697	Beans
Остало поврће	1 076 457	1 456 613	1 969 727	1 968 391	1 232 500	Other vegetables
Воће и грозђе						Fruits and grapes
Свјеже шљиве	132 320	134 219	239 861	232 596	112 939	Plums
Јабукe за јело	658 285	791 906	940 796	976 070	1 001 779	Apples
Крушке	294 196	424 758	539 630	521 807	482 383	Pears
Трешње и вишње	146 150	132 207	167 168	217 093	136 736	Cherries and sour cherries
Кајсије и брескве	275 368	318 783	477 865	558 357	319 909	Apricot and peach
Ораси у љусци	97 438	99 655	87 525	97 118	92 267	Walnuts
Ораси без љуске	577 865	698 314	826 551	888 146	862 347	Walnuts shelled
Јагоде и малине	179 530	213 002	375 541	248 693	203 152	Strawberry and raspberry
Наранџе и мандарине	206 057	292 589	325 517	352 940	583 783	Orange and tangerine
Лимуни	120 369	120 746	134 103	162 632	328 775	Lemon
Остало воће	64 802	122 167	74 339	90 420	61 519	Other fruits
Грозђе	337 014	507 480	375 272	355 812	303 605	Grapes
Прерађевине воћа						Product of fruits
Суве шљиве	136 105	315 746	360 736	186 847	180 250	Plums, dried
Суве смокве	157 893	269 842	237 052	86 287	185 664	Fig, dried
Живина и јаја						Poultry and eggs
Жива кокош	414 691	368 391	131 359	244 098	62 800	Hens, live
Жива ћурка	43 960	36 940	18 790	15 030	6 450	Turkey, live
Остала живина (жива)	43 350	-	23 447	8 675	134 350	Other poultry
Заклана и очишћена кокош	1 268 413	1 677 581	1 391 902	1 454 989	1 745 464	Slaughtered and processed hens
Заклана и очишћена ћурка	103 724	128 115	175 305	95 640	35 056	Slaughtered and processed turkeys
Остала живина (заклана и очишћена)	60 640	47 150	43 876	38 470	5 790	Other poultry (slaughtered and processed)
Јаја	1 135 601	1 186 262	990 431	1 099 837	1 035 399	Eggs

17.17. ВРИЈЕДНОСТ ПРОДАЈЕ ПОЉОПРИВРЕДНИХ ПРОИЗВОДА НА ЗЕЛЕНИМ ПИЈАЦАМА
SALE OF AGRICULTURAL PRODUCTS OF PRIVATE PRODUCERS ON FOOD MARKETS
(наставак/continued)

KM

	2004	2005	2006	2007	2008	
Млијеко и млијечни производи						Milk and dairy products
Млијеко, свјеже	431 089	434 322	423 030	427 840	463 183	Milk
Маслац (путер)	17 220	24 106	18 318	10 290	9 300	Butter
Кајмак (скоруп)	581 508	666 966	666 489	930 012	910 367	Cream
Сир	1 514 796	1 504 892	1 537 329	1 727 476	2 165 609	Cheese
Милерам	803 477	726 504	580 151	456 190	344 648	Sour cream
Остали млијечни производи	71 558	37 359	2 925	2 000	7 528	Other dairy products
Вуна и перје						Wool and feathers
Вуна (опрана и предена)	356	700	195	700	77	Wool (washed and spinned)
Мед	525 647	517 065	581 760	646 358	756 370	Honey
Остали производи						Other products
Суво месо	275 160	300 290	389 010	552 964	650 880	Smoked meat
Мљевена (алева) паприка	1 250	700	400	-	323	Ground pepper
Кисели купус	25 780	11 797	24 359	19 478	14 980	Sauerkraut
Цвијеће	544 089	683 556	914 215	775 100	1 461 419	Flowers
Остало	353 153	472 591	459 021	451 818	483 434	Others
Риба						Fish
Ријечна и језерска риба	9 262	4 939	4 864	3 795	4 733	River and lake fish

17.18. ПРОСЈЕЧНА ЦИЈЕНА ПОЉОПРИВРЕДНИХ ПРОИЗВОДА НА ЗЕЛЕНИМ ПИЈАЦАМА
AVERAGE PRICES OF AGRICULTURAL PRODUCTS ON FOOD MARKETS

KM

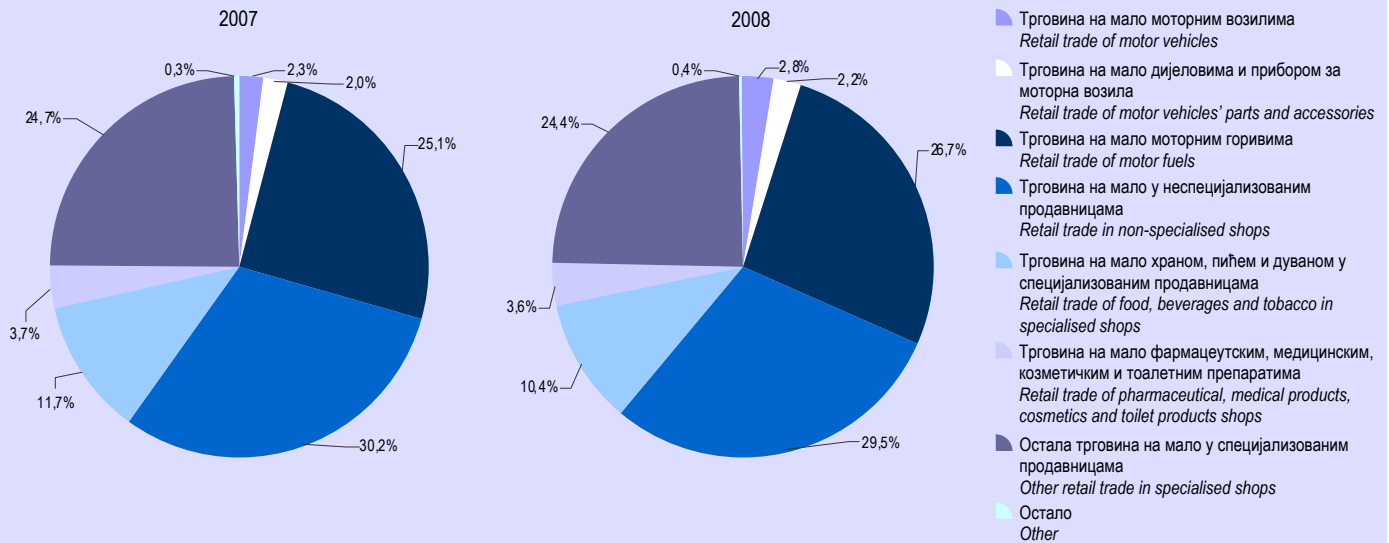
	Јединица мјере	2004	2005	2006	2007	2008	Unit of measurement	
Жита и производи од жита								Cereals and products of cereals
Пшеница и раж	kg	0,48	0,34	0,34	0,47	0,55	kg	Wheat and rye
Јечам	kg	0,47	0,31	0,32	0,43	0,57	kg	Barley
Овас	kg	0,48	0,36	0,32	0,41	0,67	kg	Oat
Кукуруз, зрно	kg	0,40	0,27	0,27	0,42	0,56	kg	Maize, grains
Рижа	kg	1,42	1,32	1,25	1,20	1,42	kg	Rice
Остале житарице	kg	-	-	1,20	2,00	5,02	kg	Other cereals
Пшенично брашно	kg	1,33	1,29	1,34	1,38	1,44	kg	Flour, wheat
Кукурузно брашно	kg	1,41	1,36	1,37	1,40	1,50	kg	Flour, maize
Остале врсте брашна	kg	0,36	0,31	0,21	0,20	0,45	kg	Other flour
Поврће								Vegetables
Паприка свјежа	kg	1,28	1,37	1,25	1,47	1,87	kg	Peppers
Парадајз	kg	1,25	1,38	1,39	1,36	1,44	kg	Tomato
Краставци	kg	1,15	1,03	1,09	1,10	1,28	kg	Cucumbers
Купус	kg	0,46	0,73	0,57	0,74	0,75	kg	Cabbage
Мрква	kg	1,38	1,39	1,54	1,59	1,78	kg	Carrot
Цвекла	kg	1,43	1,13	1,34	1,31	1,61	kg	Beetroot
Шпинат	kg	1,70	1,73	1,76	1,83	2,05	kg	Spinach
Зелена салата	kg	1,98	2,51	2,01	2,01	2,16	kg	Lettuce
Кромпир	kg	0,72	0,51	0,71	0,82	0,82	kg	Potatoes
Црни лук	kg	0,97	0,91	1,01	1,25	1,19	kg	Onions
Бијели лук	kg	2,79	3,30	3,69	4,18	4,70	kg	Garlic
Пасуљ	kg	3,48	3,18	3,37	3,91	4,57	kg	Beans
Остало поврће	kg	1,21	1,43	0,95	1,30	1,43	kg	Other vegetables

17.18. ПРОСЈЕЧНА ЦИЈЕНА ПОЉОПРИВРЕДНИХ ПРОИЗВОДА НА ЗЕЛЕНИМ ПИЈАЦАМА
AVERAGE PRICES OF AGRICULTURAL PRODUCTS ON FOOD MARKETS
(наставак/continued)

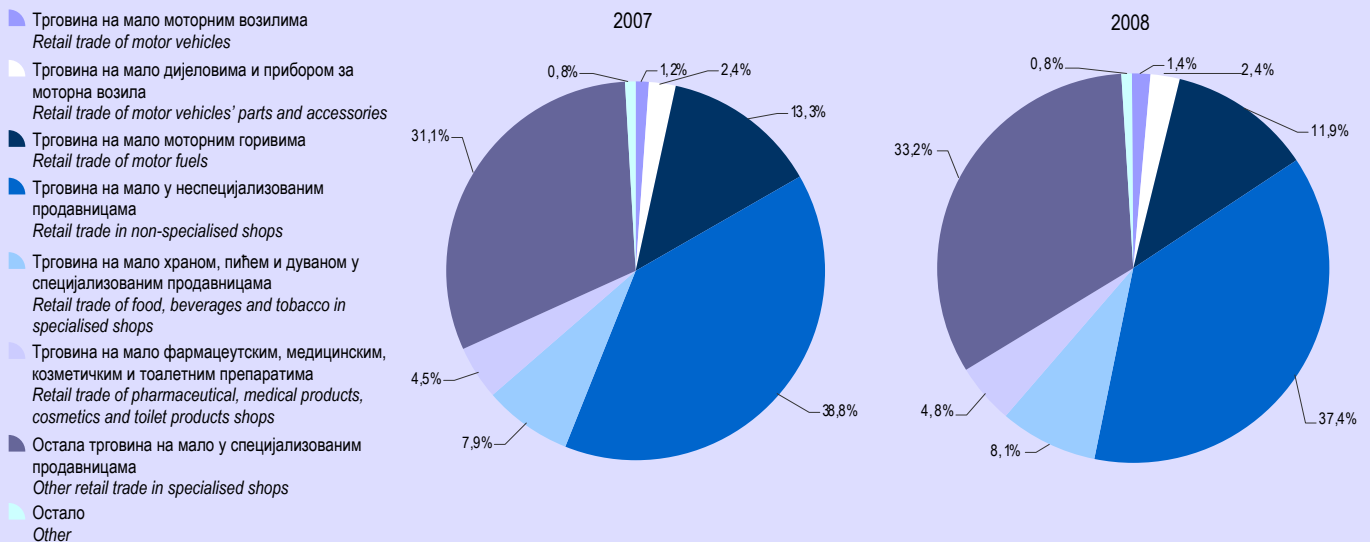
KM

	Јединица мјере	2004	2005	2006	2007	2008	Unit of measurement	
Воће и грожђе								Fruits and grapes
Свјеже шљиве	kg	1,16	1,25	1,37	1,13	1,39	kg	Plums
Јабуке за јело	kg	1,14	1,20	1,08	1,18	1,56	kg	Apples
Крушке	kg	1,83	1,82	2,02	1,93	2,45	kg	Pears
Трешње и вишње	kg	3,12	2,37	3,30	2,55	3,19	kg	Cherries and sour cherries
Кајсије и брескве	kg	1,78	1,67	2,10	2,20	2,50	kg	Apricot and peach
Ораси у љусци	kg	2,89	2,57	2,97	3,25	3,40	kg	Walnuts
Ораси без љуске	kg	7,89	9,34	10,53	10,86	11,56	kg	Walnuts shelled
Јагоде и малине	kg	3,01	2,68	2,74	1,99	3,12	kg	Strawberry and raspberry
Наранџе и мандарине	kg	1,69	1,76	1,84	1,81	2,10	kg	Orange and tangerine
Лимуни	kg	2,06	1,97	2,00	2,07	3,10	kg	Lemon
Остало воће	kg	1,64	1,97	1,60	2,01	2,51	kg	Other fruits
Грожђе	kg	2,64	2,77	2,48	2,93	3,31	kg	Grape
Прерађевине воћа								Product of fruits
Суве шљиве	kg	3,39	3,84	5,17	4,09	4,16	kg	Plums, dried
Суве смокве	kg	5,77	5,85	6,21	6,02	8,27	kg	Fig, dried
Живина и јаја								Poultry and eggs
Жива кокош	kg	2,52	2,74	2,60	2,85	3,17	kg	Hens, live
Жива ћурка	kg	5,18	5,10	4,87	4,95	5,00	kg	Turkey, live
Остала живина (жива)	kg	5,32	-	5,48	4,45	4,82	kg	Other poultry
Заклана и очишћена кокош	kg	4,03	4,33	4,49	4,75	5,25	kg	Slaughtered and processed hens
Заклана и очишћена ћурка	kg	6,96	7,59	7,87	7,45	7,77	kg	Slaughtered and processed turkeys
Остала живина (заклана и очишћена)	kg	6,53	6,41	6,20	5,78	4,79	kg	Other poultry (slaughtered and processed)
Јаја	комад	0,15	0,17	0,17	0,18	0,25	piece	Eggs
Млијеко и млијечни производи								Milk and dairy products
Млијеко, свјеже	l	0,99	0,95	0,98	1,01	1,23	l	Milk
Маслац (путер)	kg	5,79	6,28	7,39	7,59	9,33	kg	Butter
Кајмак (скоруп)	kg	10,68	10,68	10,96	11,56	12,95	kg	Cream
Сир	kg	4,01	3,79	4,25	4,38	5,58	kg	Cheese
Милерам	kg	3,86	3,72	3,65	3,56	4,50	kg	Sour cream
Остали млијечни производи	kg	2,77	4,57	2,64	3,64	3,25	kg	Other milk products
Вуна и перје								Wool and feathers
Вуна (опрана и предена)	kg	8,48	10,00	15,00	10,00	11,00	kg	Wool (washed and spinned)
Мед	kg	7,79	7,54	8,16	8,52	9,89	kg	Honey
Остали производи								Other products
Суво месо	kg	13,02	13,96	14,13	14,87	16,16	kg	Smoked meat
Мљевена (алева) паприка	kg	3,57	3,50	4,00	-	5,38	kg	Ground peppers
Кисели купус	kg	2,00	2,02	1,96	2,01	1,70	kg	Sauerkraut
Риба								Fish
Ријечна и језерска риба	kg	3,44	3,40	3,06	2,95	3,28	kg	River and lake fish

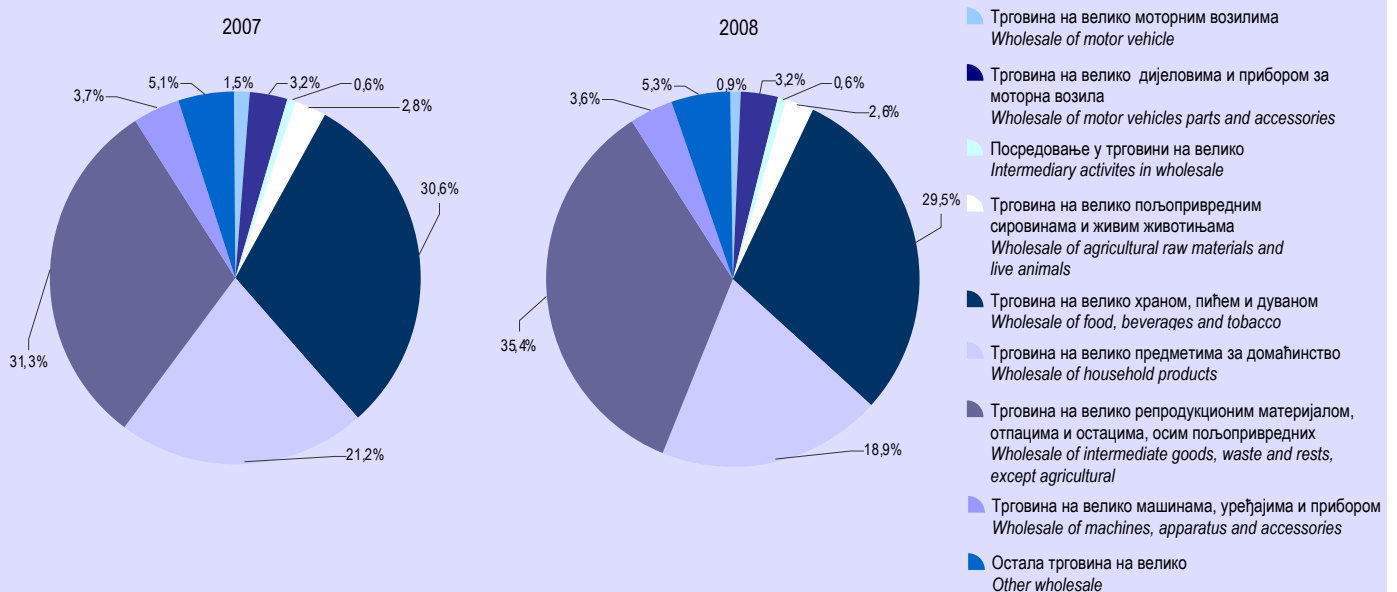
СТРУКТУРА ПРОМЕТА У ТРГОВИНИ НА МАЛО, 2007. И 2008.
STRUCTURE OF TURNOVER IN RETAIL TRADE, 2007 AND 2008



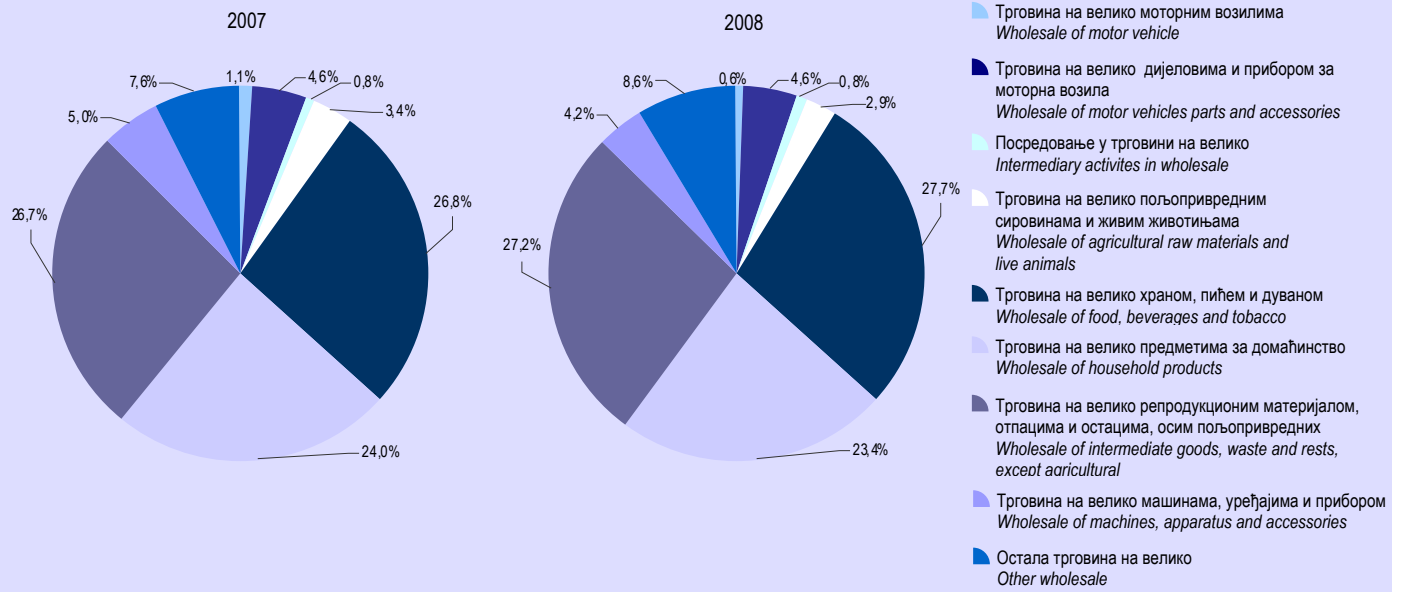
СТРУКТУРА ЗАПОСЛЕНИХ У ТРГОВИНИ НА МАЛО, 2007. И 2008.
STRUCTURE OF EMPLOYED PERSONS IN RETAIL TRADE, 2007 AND 2008



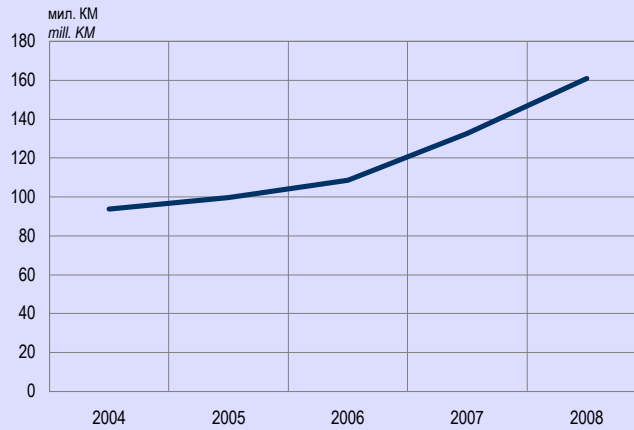
СТРУКТУРА ПРОМЕТА У ТРГОВИНИ НА ВЕЛИКО, 2007. И 2008.
STRUCTURE OF TURNOVER IN RETAIL TRADE, 2007 AND 2008



СТРУКТУРА ЗАПОСЛЕНИХ У ТРГОВИНИ НА ВЕЛИКО, 2007. И 2008.
STRUCTURE OF EMPLOYED PERSONS IN WHOLESAL TRADE, 2007 AND 2008



УКУПНА ВРИЈЕДНОСТ ОТКУПА И ПРОДАЈЕ ПОЉОПРИВРЕДНИХ ПРОИЗВОДА
TOTAL VALUE OF PURCHASE AND SALE OF AGRICULTURAL PRODUCTS



ВРИЈЕДНОСТ ПРОДАЈЕ ПОЉОПРИВРЕДНИХ ПРОИЗВОДА НА ЗЕЛЕНИМ ПИЈАЦАМА
SALE OF AGRICULTURAL PRODUCTS OF PRIVATE PRODUCERS ON FOOD MARKETS

