



САОБРАЋАЈ И ВЕЗЕ

TRANSPORT AND COMMUNICATIONS

МЕТОДОЛОШКА ОБЈАШЊЕЊА

METHODOLOGICAL EXPLANATIONS

Извори и методе прикупљања података

Sources and methods of data collection

Подаци о саобраћају и везама прикупљени су редовним годишњим статистичким извјештајима. Јединице посматрања су предузећа из подручја И Класификације дјелатности (КД).

Data on transport and communications are obtained through the regular annual statistical surveys. Observation units are enterprises from the I section of the Classification of Activities.

Извјештајна јединица за прикупљене податке о жељезничком саобраћају су "Жељезнице Републике Српске" АД.

Reporting unit for the collected data on railway transport is the enterprise "Željeznice Republike Srpske" JSC.

Прикупљени подаци о магистралним и регионалним путевима добијени су од предузећа Јавни путеви Републике Српске, а за локалне путеве од надлежних органа локалне управе.

Collected data on highways and regional roads are obtained from the enterprise Javni putevi Republike Srpske, and data on local roads from competent authorities of local government.

Подаци о друмском и градском саобраћају добијени су од предузећа регистрованих у овој дјелатности као и од несаобраћајних предузећа која у свом саставу имају јединице саобраћаја и обављају јавне услуге у саобраћају.

Data on road and urban transport are obtained from enterprises registered in transport activity, as well as from non-transport enterprises which in their composition have transport units and which perform public services in transport.

За период од 1996-2000. године подаци о друмском и градском саобраћају прикупљани су од државних предузећа, а од 2001. године укључена су предузећа свих облика својине.

For the period 1996-2000, data on road and urban transport were collected from state enterprises and since 2001 from enterprises in any ownership.

Нису укључена предузећа која обављају превоз путника и робе за сопствене потребе, као ни предузетници.

Enterprises engaged in transport of passengers and goods for their own needs are not included, as well as entrepreneurs.

Извор података за регистрована друмска моторна и прикључна возила, као и саобраћајне незгоде је Министарство унутрашњих послова Републике Српске.

Source of data for registered road motor vehicles and trailers and for traffic accidents is the Ministry of Interior of Republika Srpska.

Подаци о услугама у ваздушном саобраћају прикупљају се од "Аеродроми Републике Српске".

Data on services in air traffic are collected from the enterprise "Aerodromi Republike Srpske".

Извјештајне јединице за прикупљене податке о поштанским и телекомуникацијским услугама су "Поште Српске" а.д. и "Телекомуникације Републике Српске" а.д.

Reporting units for collected data on post and telecommunication services are enterprises "Pošte Srpske" JSC and "Telekomunikacije Republike Srpske" JSC.

Обухватност и упоредивост

Coverage and comparability

Жељезничким саобраћајем обухваћени су подаци о жељезничкој инфраструктури, превозним средствима и превозу робе и путника жељезницом.

Railway transport covers data on railroad infrastructure, transport means, and passengers and goods transport by railway.

Осталим копненим саобраћајем приказани су подаци о превозу робе и путника друмовима и свим категоризованим путевима магистралног, регионалног и локалног значаја.

Other land transport gives data on passengers and goods transport by road and all categorized highway lines and lines of regional and local importance.

Остале пратеће дјелатности у саобраћају односе се на податке о жељезничким услугама, услугама у ваздушном саобраћају на аеродромима Републике Српске, регистрованим друмским моторним и прикључним возилима као и подаци о саобраћајним незгодама на путевима и настрадалим лицима на друмовима.

Other supporting transport activities refer to data on railway services, air traffic services at the airports of Republika Srpska, registered road motor vehicles and trailers, as well as data on traffic accidents on roads and persons injured and deceased on roads.

Поштанским и телекомуникационим саобраћајем обухваћени су подаци о поштанском и платном промету као и подаци о телефонским услугама, телекомуникационим услугама, фиксној и мобилној мрежи.

Post and telecommunications traffic covers data on post and payment operations, as well as data on telephone services, telecommunication services, and fixed and mobile network.

Подаци за телеграфски и телефонски саобраћај не објављују се од 2007. године у складу са повјерљивошћу података "Законом о статистици Републике Српске", члан 27.

Data on telegraph and telephone traffic have not been published since 2007, in accordance with the data confidentiality "Law on statistics of Republika Srpska", article 27.

Дефиниције

Definitions

Опште дефиниције за превоз

General definitions for transport

Под појмом **превоз** у саобраћају подразумијевамо превоз путника и робе од мјеста укрцаја до мјеста искрцаја, односно од мјеста утовара до мјеста истовара.

Transport in traffic refers to passengers and goods transport from the place of boarding to the place of alighting, that is, from the place of loading to the place of unloading.

Путник је свако лице које је набавило возну карту или одговарајућу возну исправу и ушло у аутобус са циљем да се превезе до мјеста одређења.

Превоз путника у саобраћају исказује се бројем превезених путника и путничких километара.

Путнички километар је јединица мјере која представља превоз једног путника на растојању од једног километра.

Под **робом** се подразумева свака роба која се превози жељезничким и друмским средствима.

Превоз робе исказује се у тонама и у тонским километрима, а представља збир свих километара остварених у унутрашњем и међународном саобраћају.

Тонски километар је јединица мјере која представља превоз једне тоне робе на растојању од једног километра.

Врсте робе дефинисане су у складу с препорукама Комитета за унутрашњи транспорт Европске економске комисије УН. "Хармонизована међународна саобраћајна номенклатура робе" према којој се подаци исказују у 22 основне робне групе.

Жељезнички саобраћај

Жељезничка пруга је саобраћајница намијењена искључиво кретању жељезничких возила.

Стварна дужина пруге је дужина отворене пруге и станичног пролазног колосијека, а мјери се од средине до средине станичне зграде или других службених мјеста.

Код пограничних станица стварна дужина пруге рачуна се од средине станичне зграде почетне станице до државне границе. Стварна дужина двоколосијечних пруга рачуна се као једноколосијечна пруга.

Пруге ван саобраћаја не урачунавају се у стварну дужину пруге, осим у случајевима када је то стање трајно, односно уколико се оваква пруга не одржава и више не узима у обзир при утврђивању вриједности основних средстава.

Инвентурски парк превозних средстава обухвата сва властита вучна и превозна средства осим средстава одређених за обнову и касацију.

Вучна средства обухватају локомотиве свих врста и приказана су по врсти погона и погонској снази.

Превозна средства се дијеле по намјени на кола за превоз путника и кола за превоз робе.

Друмски и градски саобраћај

Друмски превоз односи се на рад привредних субјеката који се баве јавним превозом путника и робе.

Градски превоз путника односи се на рад привредних субјеката који се баве превозом путника у градским и приградским насељима.

Путеви су објекти намијењени само за саобраћај возила, а који су од стране надлежних органа одређени и резервисани искључиво за ову врсту саобраћаја. Према значају се дијеле на: магистралне, регионалне и локалне.

Магистрални пут је међународни и јавни пут који повезује главне градове и важнија привредна подручја.

Регионални пут је јавни пут који повезује привредна подручја Републике Српске или је од посебног значаја за Републику или регију.

Локални пут је јавни пут који повезује села и насеља на територији општине или је од значаја за саобраћај на територији општине.

Passenger is any person who purchased a ticket or adequate transport document, and who entered a bus in order to get to a place of destination.

Passenger transport in traffic is given by number of passengers transported and passenger kilometres.

Passenger kilometre is a unit of measure which refers to transport of one passenger at the distance of one kilometre.

Goods are any goods transported by railway or road transport means.

Goods transport is given in tons and ton kilometres, and it is the sum of all kilometres realized in domestic and international transport.

Ton kilometre is a unit of measure which refers to transport of one ton of goods at the distance of one kilometre.

Types of goods are defined according to the recommendations of the Inland transport committee of the UN Economic Commission for Europe. "Harmonised international transport nomenclature of goods" according to which data are given in 22 main groups of goods.

Railway transport

Railway tracks are roads used exclusively for travel of railway vehicles.

Effective length of tracks is length of open tracks and transitory station gage, and it is measured from the centre to the centre of a station building or other official place.

At border stations, effective length of tracks is calculated from the centre of the station building of an initial station to the state border. Effective length of double gage tracks is calculated as single gage tracks.

Tracks out of transport are not taken into account when it comes to the efficient length of tracks, except in cases when this state is permanent, that is, if such tracks are not maintained and no longer considered when determining values of fixed assets.

Inventory park of transport means comprises all own pulling and transport means, except those used for renovation and cassation.

Pulling means cover locomotives of all types, and these are given by type of drive and generating power.

Transport means are divided by purpose into wagons for passenger transport and wagons for goods transport.

Road and urban transport

Road transport refers to the work of economic entities engaged in public transport of passengers and goods.

Urban transport of passengers refers to the work of economic entities engaged in transport of passengers in urban and suburban settlements.

Roads are objects used exclusively for traffic of vehicles, and are by competent authorities determined and reserved for this type of transport only. According to their importance, these are divided into highways, regional and local roads.

Highway is an international and public road which connects main cities and the most important economic areas.

Regional road is a public road which connects economic areas of Republika Srpska, or a road which is of special importance for the republic or a region.

Local road is a public road which connects villages and settlements on the territory of a municipality, or a road which is of importance for transport on the territory of a municipality.

Пратеће и помоћне дјелатности

Саобраћајна незгода је свака незгода која се догоди на путу и у којој је учествовало бар једно возило у покрету, услед чега је наступила смрт, лакша или тежа повреда лица.

Регистрована друмска моторна и прикључна возила су сва она возила која су регистрована код органа унутрашњих послова, осим возила Оружаних снага.

Услуге ваздушног саобраћаја подразумевају промет авиона, путника и робе преко аеродрома.

Пошта и телекомуникације

Писмоносне пошिल्ке у унутрашњем и међународном поштанском саобраћају су примљене и отпремљене пошिल्ке. Подаци се односе на писма, дописнице, тисковнице, препоручене пошिल्ке и вриједносна писма.

Платни промет се односи на уплате по поштанским уплатницама, уплате и исплате по жиро и текућим рачунима, по штедним књижицама поштанске штедионице и пословних банака и исплате по иностраним штедним књижицама.

Телефонске услуге обављају се путем фиксне и мобилне мреже. Јединица мјере за исказивање обима рада фиксне мреже је импулс, секунд и минут. Рад мобилне мреже исказује се у минутима.

Фиксна мрежа је телекомуникациона мрежа код које је међусобна повезаност свих елемената остварена жично.

Мобилна мрежа је телекомуникациона мрежа код које је међусобна повезаност неких елемената остварена бежично, те се тиме омогућава успостављање веза и у условима физичког кретања корисника услуга те мреже.

ОБЈАВЉИВАЊЕ

Годишње публикације:	Саобраћај и везе, тематски статистички билтен Регистрована друмска, моторна и прикључна возила, статистичко саопштење Саобраћајне незгоде, статистичко саопштење Република Српска у бројкама Статистички годишњак Републике Српске
Тромјесечне публикације:	Тромјесечни статистички преглед
Мјесечне публикације:	Мјесечни статистички преглед Друмски, градско-приградски, жељезнички и ПТТ саобраћај, статистичко саопштење

Supporting and auxiliary activities

Traffic accident is any accident which happened on roads and which involved at least one moving vehicle, which resulted in death or light or serious injury of a person.

Registered road motor vehicles and trailers are all vehicles registered in internal affairs authorities, except Armed forces' vehicles.

Air transport services refer to aircrafts, passengers and goods traffic at airports.

Post and telecommunications

Letter mail in domestic and international post traffic is both received and sent mail. Data refer to letters, postcards, printed matter, registered mail and value letters.

Payment operations refer to payments by postal money order, payments by giro and current accounts, by saving books of postal savings and business banks, and payments by foreign saving books.

Telephone services are done through fixed and mobile telephone network. Unit of measure for presentation of the scope of work of fixed network is impulse, seconds and minute. Mobile network work is given in minutes.

Fixed telephone network is a telecommunication network where mutual connection of all elements is realised by wire.

Mobile telephone network is a telecommunication network where mutual connection of some elements is realised wirelessly, which allows for connection even while users of this network are physically moving.

PUBLISHING

Annual publications:	Transport and Communications, thematic statistical bulletin Registered road and motor vehicles and trailers, statistical release Traffic accidents, statistical release Republika Srpska in Figures Statistical Yearbook of Republika Srpska
Quarterly publications:	Quarterly Statistical Review
Monthly publications:	Monthly Statistical Review Road and municipal transport, railway, post and telecommunication transport, statistical release

20.1. ПРЕВОЗНИ КАПАЦИТЕТИ ПРЕДУЗЕЋА ИЗ ОБЛАСТИ САОБРАЋАЈА¹⁾
CARRYING CAPACITY OF TRANSPORT AND COMMUNICATIONS ENTERPRISES¹⁾

	1996	1997	1998	1999	2000	2001	2002	2003	2004	2005	2006	2007	2008	
Путничка мјеста, укупно	8 644	8 684	9 404	8 521	8 521	10 670	48 918	52 429	58 271	57 014	56 048	55 994	56 216	Passenger capacity, total
Жељезнички	8 644	8 684	9 404	8 521	8 521	10 670	6 200	6 414	9 162	9 312	9 503	9 503	9 503	Railways
Друмски	21 124	22 372	24 870	24 478	24 262	24 565	25 460	Road
Градски	21 594	23 643	24 239	23 224	22 283	21 926	21 253	Urban
Тона носивости, укупно	88 052	88 052	88 052	60 504	60 504	113 843	115 355	123 763	124 564	120 860	121 017	120 594	122 532	Ton of carrying capacity total
Жељезнички	88 052	88 052	88 052	60 504	60 504	113 843	110 310	117 638	121 041	118 219	118 219	117 942	119 869	Railways
Друмски	5 045	6 125	3 523	2 641	2 798	2 652	2 663	Road

¹⁾ Подаци о друмском и градском саобраћају приватних предузећа нису укључени од 1996-2000. године
In the period 1996-2000, data on road and urban transport realised by private enterprises are not included

20.2. РАД ПРЕДУЗЕЋА ИЗ ОБЛАСТИ САОБРАЋАЈА¹⁾
OPERATIONS OF TRANSPORT AND COMMUNICATIONS ENTERPRISES¹⁾
млн. / mill.

	1996	1997	1998	1999	2000	2001	2002	2003	2004	2005	2006	2007	2008	
Путнички километри	480	525	726	708	849	677	601	512	533	636	685	640	605	Passenger-kilometers
Жељезнички	32	34	52	41	38	40	38	35	34	34	36	35	39	Railways
Друмски	448	491	674	667	811	637	563	477	499	602	649	605	568	Road
Тонски километри	94	102	132	150	189	166	224	210	347	634	843	920	965	Ton-kilometers
Жељезнички	7	3	12	31	83	118	132	105	170	414	413	397	366	Railways
Друмски	87	99	120	119	106	48	92	105	177	220	430	523	642	Road

¹⁾ Подаци о друмском и градском саобраћају приватних предузећа нису укључени од 1996-2000. године
In the period 1996-2000, data on road and urban transport realised by private enterprises are not included

20.3. ЗАПОСЛЕНИ У ПРЕДУЗЕЋИМА ИЗ ОБЛАСТИ САОБРАЋАЈА И ВЕЗА, ПРОСЈЕК МЈЕСЕЧНИХ СТАЊА¹⁾
EMPLOYEES IN TRANSPORT AND COMMUNICATIONS ENTERPRISES, AVERAGE OF MONTHLY FIGURES¹⁾

	1996	1997	1998	1999	2000	2001	2002	2003	2004	2005	2006	2007	2008	
Саобраћај	4 680	4 600	4 574	4 640	9 684	8 989	8 017	7 916	6 209	5 917	6 374	6 411	6 552	Transport
Жељезнички (крај године)	4 680	4 600	4 574	4 640	4 588	4 235	3 498	3 452	3 290	3 077	3 359	3 415	3 553	Railways (end of the year)
Друмски и градски	5 096	4 754	4 519	4 464	2 858	2 779	2 954	2 938	2 970	Road and municipal
Ваздушни ²⁾ (услуге у ваздушном промету)	61	61	61	58	29	Air transport ²⁾ (services in air transport)
Везе			2 199	2 331	2 383	2 355	2 640	2 748	5 018	5 053	5 336	4 887	4 956	Communications
Поштанске активности	2 297	2 332	2 562	2 372	2 452	Post activities
Телекомуникације	2 199	2 331	2 383	2 355	2 640	2 748	2 721	2 721	2 774	2 515	2 504	Telecommunications

¹⁾ Подаци о друмском и градском саобраћају приватних предузећа нису укључени од 1996-2000. године
In the period 1996-2000, data on road and urban transport realised by private enterprises are not included

²⁾ Односи се на запослене на аеродромима
Refers to airport employees

20.4. ПОТРОШЊА ГОРИВА И ЕЛЕКТРИЧНЕ ЕНЕРГИЈЕ ПРЕДУЗЕЋА ИЗ ОБЛАСТИ САОБРАЋАЈА И ВЕЗА¹⁾
CONSUMPTION OF FUEL AND ELECTRICITY BY TRANSPORT AND COMMUNICATIONS ENTERPRISES¹⁾

	1996	1997	1998	1999	2000	2001	2002	2003	2004	2005	2006	2007	2008	
Чврста горива -укупно, у t	77	34	646	-	-	-	-	-	-	-	-	-	-	Solid fuels- total, t
Жељезнички саобраћај	77	34	646	-	-	-	-	-	-	-	-	-	-	Railways transport
Течна горива -укупно, у t	110	349	481	684	1 000	1 000	1 000	1 000	18 323	24 756	24 898	26 873	30 343	Liquid fuels-total, t
Жељезнички саобраћај	110	349	481	684	1 000	1 000	1 000	1 000	1 000	2 000	2 000	1 500	1 344	Railways transport
Путнички саобраћај	13 111	12 977	13 058	13 778	14 226	Passenger transport
Теретни саобраћај	4 212	9 779	9 840	11 595	14 774	Freight transport
Ел. енергија-укупно, MWh	6 738	10 628	10 915	7 172	9 905	14 354	13 898	12 771	12 735	21 689	22 941	21 290	23 653	Electricity-total, MWh
Жељезнички саобраћај	6 738	10 628	10 915	7 172	9 905	14 354	13 898	12 771	12 735	21 689	22 941	21 290	23 653	Railways transport

¹⁾ Подаци о друском и градском саобраћају приватних предузећа нису укључени од 1996-2000. године
In the period 1996-2000, data on road and urban transport realised by private enterprises are not included

20.5. СРЕДСТВА ЖЕЉЕЗНИЧКОГ САОБРАЋАЈА - стање 31. децембра
RAILWAY ASSETS - as of December 31st

	Стварна дужина пруге, km Effective length of tracks, km					Локомотиве Locomotives		Путнички колски парк и моторна возила Passenger wagon stock and motor trains		Теретни колски парк Freight wagon stock	
	укупно total	нормални колосијек normal gage		узани колосиједи narrow gage	од укупног, електрифицирана of total, electrification	број number	снага, хиљ.kW power, thous. kW	број number	сједишта seats	број number	тоне носивости, хиљ. tons of carrying capacity, thous.
		свега all	двоколосјечна пруга double gage								
1996	324	324	6	-	318	89	192	134	8 644	1 842	88
1997	324	324	6	-	318	89	192	122	8 684	1 842	88
1998	324	324	6	-	318	89	192	132	9 404	1 842	88
1999	324	324	6	-	318	72	169	130	8 521	1 353	61
2000	324	324	6	-	318	77	174	130	8 521	1 353	61
2001	324	324	6	-	318	76	174	158	10 670	2 340	114
2002	324	324	6	-	318	76	173	110	6 200	2 245	110
2003	324	324	6	-	318	69	165	121	6 414	2 525	118
2004	416	416	25	-	331	71	168	123	7 266	2 624	121
2005	416	416	25	-	331	72	168	123	7 266	2 582	118
2006	416	416	25	-	331	72	168	124	7 307	2 582	118
2007	416	416	25	-	331	72	168	124	7 307	2 577	118
2008	416	416	25	-	331	72	168	124	7 307	2 570	120

20.6. РАД ПРЕВОЗНИХ СРЕДСТАВА ЖЕЉЕЗНИЧКОГ САОБРАЋАЈА
USE OF TRANSPORT EQUIPMENT OF RAILWAY TRANSPORT

	Локомотивски km у хиљ. Locomotive km thous.				Брутотонски km у мил. Gross-ton km mill.			Превезени путници Passengers transported		Превезена роба Goods carried	
	укупно total	од тога возни km у хиљ. of which: train km, thous.			укупно total	путнички саобраћај passenger transport	теретни саобраћај freight transport	путници у хиљ. passengers in thous.	путнички km у мил. passenger- kilometers in mil.	роба у хиљ. goods in thous.	тонски km у мил. ton-kilometers in mil.
		свега all	путнички саобраћај passenger transport	теретни саобраћај freight transport							
1996	928	912	878	34	39	33	6	1 649	32	127	7
1997	1 004	1 000	979	21	120	112	8	1 236	34	178	3
1998	1 124	1 084	1 027	57	159	134	25	1 570	52	265	12
1999	1 390	1 242	1 116	126	228	148	80	1 299	41	473	31
2000	1 456	1 282	1 025	257	343	154	189	1 145	38	951	83
2001	1 709	1 465	1 134	331	425	196	229	1 100	40	1 060	118
2002	1 893	1 615	1 275	340	390	151	238	904	37	1 174	132
2003	1 839	1 606	1 340	266	324	148	176	847	35	1 319	105
2004	1 966	1 700	1 340	360	426	158	268	838	34	2 637	170
2005	2 512	2 075	1 331	744	838	157	681	822	34	5 324	414
2006	2 538	2 136	1 365	771	858	155	703	768	36	5 346	413
2007	2 539	2 148	1 471	677	763	161	602	711	35	5 323	397
2008	2 611	2 221	1 543	678	761	162	599	728	39	5 076	366

20.7. ПРОМЕТ ПУТНИКА И РОБЕ У ЖЕЉЕЗНИЧКИМ СТАНИЦАМА
PASSENGERS AND GOODS TRAFFIC IN RAILWAY STATION

	1996	1997	1998	1999	2000	2001	2002	2003	2004	2005	2006	2007	2008	
Железничке станице	34	34	34	34	34	34	34	34	33	33	33	33	33	Railway stations
Отпутовали путници у хилџ.	1 649	1 236	1 570	1 299	...	1 100	755	745	669	732	692	634	646	Passengers departed in thous.
Промет робе у хилџ. t	260	241	259	473	...	1 060	627	527	1 138	3 100	3 228	2 687	2 665	Goods traffic in thous. t
Утовар	128	109	146	256	...	536	458	363	722	2 307	2 502	2 209	2 127	Loading
Истовар	132	132	113	217	...	524	169	164	416	793	726	478	538	Unloading

20.8. ПРОМЕТ АВИОНА, ПУТНИКА И ТЕРЕТА НА ДОМАЋИМ АЕРОДРОМИМА¹⁾
PASSENGERS, AIRCRAFTS AND GOODS TRAFFIC AT NATIONAL AIRPORTS¹⁾

	Промет авиона/број летова Aircrafts traffic/number of flights Приспјели авиони Total	Промет путника Passengers traffic			Промет терета Cargo traffic				
		укупно total	отпутовали путници у домаћем саобраћају passengers departed in domestic services	путници отпутовали у иностранство passengers departed abroad	путници приспјели из иностранства passengers arrived from abroad	укупно total	отпремљени терет у домаћем саобраћају cargo in national transport	терет отпремљен у иностранство cargo dispatched abroad	терет приспјео из иностранства cargo arrived from abroad
2004	3 730	53 561	-	26 378	27 183	-	-	-	-
2005	333	3 964	-	2 003	1 961	-	-	-	-
2006	628	6 467	-	3 247	3 220	-	-	-	-
2007	713	5 526	-	2 544	2 982	-	-	-	-
2008	1 154	11 889	-	5 927	5 962	-	-	-	-

¹⁾ Промет авиона се односи на домаће (БиХ) и стране авионе
Domestic (BH) and foreign aircrafts traffic

20.9. ПУТЕВИ КАТЕГОРИСАНИ ПО ВРСТИ КОЛОВОЗА
ROADS BY TYPES OF SURFACING

	Укупно Total	Савремени коловоз Modern surfacing				Макадам Macadam	Земљани Earthen
		свега all	асфалт asphalt	бетон concrete	коцка cubes		
2002	10 958	5 180	5 182	596
2003	10 999	5 254	4 983	762
2004	11 152	5 409	5 402	5	2	4 986	757
2005	11 848	5 672	5 665	5	2	5 407	769
2006	12 304	5 924	5 918	3	3	5 607	773
2007	12 700	6 458	6 452	3	3	5 600	642
2008	12 785	7 023	7 020	0	3	5 177	585

20.10. ПУТЕВИ КАТЕГОРИСАНИ ПО ПРИВРЕДНОМ ЗНАЧАЈУ
ROADS BY ECONOMIC IMPORTANCE

	Укупно Total	По привредном значају By economic importance			По врсти коловоза By types of surfacing		
		магистрални highways	регионални regional	локални local	бетон, асфалт и коцка concrete, asphalt, cubes	макадам macadam	земљани earthen
2002	10 958	1 728	2 138	7 092	5 180	5 182	596
2003	10 999	1 728	2 138	7 133	5 254	4 983	762
2004	11 152	1 728	2 136	7 288	5 409	4 986	757
2005	11 848	1 728	2 138	7 982	5 672	5 407	769
2006	12 304	1 763	2 157	8 384	5 924	5 607	773
2007	12 700	1 763	2 157	8 780	6 458	5 600	642
2008	12 785	1 764	2 105	8 916	7 023	5 177	585

20.11. СРЕДСТВА И РАД ПРЕДУЗЕЋА ДРУМСКОГ САОБРАЋАЈА
 EQUIPMENT AND OPERATIONS OF ROAD TRANSPORT ENTERPRISES

	Путнички саобраћај Passenger transport					Теретни саобраћај Freight transport				
	аутобуси buses	пређени километри, хиљ. vehicle kilometers run, thous.	превезени путници, хиљ. passengers transported, thous	путнички километри, мил. passenger kilometers, mil.	просјечан пут путника, км average distance per passenger journey, km	теретна превозна средства freight vehicles	пређени километри, хиљ. vehicle kilometers run, thous.	превезена роба, хиљ. t goods carried. thous t	тонски километри, мил. ton kilometers, mil.	просјечан пут робе, км average distance of goods journey, km
2002	422	27 623	7 408	563	76,0	1 093	11 674	565	92	162,8
2003	447	29 558	6 441	477	74,1	1 337	17 805	455	105	230,8
2004	498	30 605	6 308	499	79,1	1 398	27 607	506	177	349,8
2005	489	55 082	7 032	602	85,6	1 330	33 724	576	220	381,9
2006	494	32 352	7 261	645	88,8	1 439	57 421	960	430	447,9
2007	511	33 490	7 695	605	78,6	1 564	70 557	1 310	523	399,2
2008	528	32 159	7 435	568	76,4	1 644	84 468	1 548	642	414,7

 20.12. СРЕДСТВА И РАД ПРЕДУЗЕЋА ГРАДСКОГ САОБРАЋАЈА
 EQUIPMENT AND OPERATIONS OF URBAN TRANSPORT ENTERPRISES

	2002	2003	2004	2005	2006	2007	2008	
Аутобуси, укупно	497	542	560	548	522	515	518	Buses, total
број мјеста	21 594	23 643	24 239	23 224	22 283	21 926	21 253	number of seats
Пређени километри возила, хиљ.	17 885	18 166	18 094	18 687	19 780	21 490	21 284	Vehicle kilometers run, thous.
Превезени путници, хиљ.	19 050	16 918	17 323	16 657	17 799	19 452	20 628	Passengers transported, thous.

 20.13. ПРЕВОЗ У ДРУМСКОМ САОБРАЋАЈУ ПО ВРСТИ РОБЕ
 TRANSPORT BY TYPES OF GOODS IN ROAD TRANSPORT

	Превезена роба, хиљ. t Goods carried, thous. t					Тонски километри, мил. Ton kilometers, mill.					
	2004	2005	2006	2007	2008	2004	2005	2006	2007	2008	
УКУПНО	506	576	960	1 310	1 548	177	220	430	523	642	TOTAL
Жито	15	24	42	30	49	7	7	12	11	20	Cereals
Свјеже воће и поврће	13	9	17	18	5	7	5	11	7	4	Fresh fruit and vegetables
Остали прехранбени производи, пиће и дуван	51	75	125	122	119	20	22	46	68	70	Other food products, beverages and tobacco
Сјеме, уљани ораси, уља и масти	3	2	2	2	3	2	1	1	2	1	Seeds, oil nuts, oils and fats
Дрво и плута	81	107	177	250	245	38	37	73	90	119	Wood and cork
Ђубрива	3	15	25	30	33	2	2	4	11	16	Fertilizers
Сирови неметални минерали	12	12	19	18	8	3	3	5	6	2	Non-metallic minerals, crude
Руде гвожђа, старо гвожђе		4	7	5	13	0	1	4	6	9	Iron ore, scrap iron
Руде и концентрати обојених метала	7	9	15	10	3	2	2	4	4	1	Non-ferrous metal ores and concentrates
Остале сировине	13	14	22	25	106	10	13	25	19	26	Other raw materials
Чврста горива	6	6	9	9	11	3	2	2	4	4	Solid fuels
Нафта и производи нафте, гас	33	60	101	79	53	10	14	28	25	17	Crude petroleum and derivatives, gas
Катрани, деривати угља и природног гаса	3	7	12	7	14	2	2	4	3	5	Tars, coal derivatives and natural gas
Хемијски производи	10	9	15	14	29	3	5	10	9	31	Chemical products
Креч, цемент и остала минерална роба	197	65	109	461	633	25	18	37	79	103	Lime, cement and other mineral goods
Метали	12	22	37	62	39	8	13	26	54	51	Metals
Метални производи	7	59	98	71	63	5	35	69	48	71	Metal products
Машине и транспортни уређаји	3	10	16	14	17	3	5	11	12	22	Machinery and transport equipment
Разна роба	36	64	108	79	105	26	30	53	64	70	Miscellaneous commodities
Специјалне трансакције	1	3	4	4	-	2	3	5	1	-	Special transactions
Режијске пошिल्ке	-	-	-	-	-	-	-	-	-	-	Employees' lots and parcels
Денчане пошिल्ке	-	-	-	-	-	-	-	-	-	-	Goods in lots and parcels

20.14. РЕГИСТРОВАНА ДРУМСКА МОТОРНА И ПРИКЉУЧНА ВОЗИЛА
REGISTERED ROAD VEHICLES AND TRAILERS

	Укупно <i>Total</i>	Путничка возила <i>Passenger cars</i>	Аутобуси <i>Buses</i>	Теретна возила <i>Lorries (trucks)</i>	Мотоцикли <i>Motorcycles</i>	Трактори <i>Tractors</i>	Прикључна возила <i>Trailers and semitrailers</i>	Остало <i>Other</i>
1996	148 352
1997	207 235
1998	299 625
1999	217 650
2000	191 380
2001	215 679
2002	221 071
2003	216 793
2004	227 649
2005	238 339
2006	252 095	235 814	...	11 734	4 547	...
2007	267 716*	250 791	...	11 606	5 319	...
2008	276 885	239 307	1 425	22 761	2 929	1 045	5 973	3 445

Извор: Министарство унутрашњих послова Републике Српске
 Source: Ministry of Interior of Republika Srpska

20.15. САОБРАЋАЈНЕ НЕЗГОДЕ
TRAFFIC ACCIDENTS

	1996	1997	1998	1999	2000	2001	2002	2003	2004	2005	2006	2007	2008	
Број саобраћајних незгода	8 818	9 308	10 738	12 834	11 940	10 799	10 513	10 202	10 755	10 400	10 066	10 933	10 469	<i>Number of traffic accidents</i>
са погинулим лицима	227	197	187	216	180	195	171	178	154	143	170	174	154	<i>with deceased persons</i>
са повријеђеним лицима	1 727	1 678	2 127	2 484	2 592	2 307	2 210	2 129	2 104	1 901	1 970	2 360	2 494	<i>with injured persons</i>
са материјалном штетом	6 864	7 433	8 424	10 134	9 168	8 297	8 132	7 895	8 497	8 356	7 926	8 399	7 821	<i>with material damage</i>
У насељу	3 331	7 428	8 627	8 367	<i>In settlement</i>
Ван насеља	7 069	2 638	2 306	2 102	<i>Out of settlement</i>
Лица настрадала у саобраћајним незгодама	2 930	3 048	3 394	3 659	3 956	3 557	3 449	3 415	3 235	2 945	3 186	3 749	3 819	<i>Persons deceased or injured in traffic accidents</i>
Погинули	255	222	211	244	208	225	186	202	173	169	208	190	180	<i>Deceased</i>
Повријеђени	2 675	2 826	3 183	3 415	3 748	3 332	3 263	3 213	3 062	2 776	2 978	3 559	3 639	<i>Injured</i>

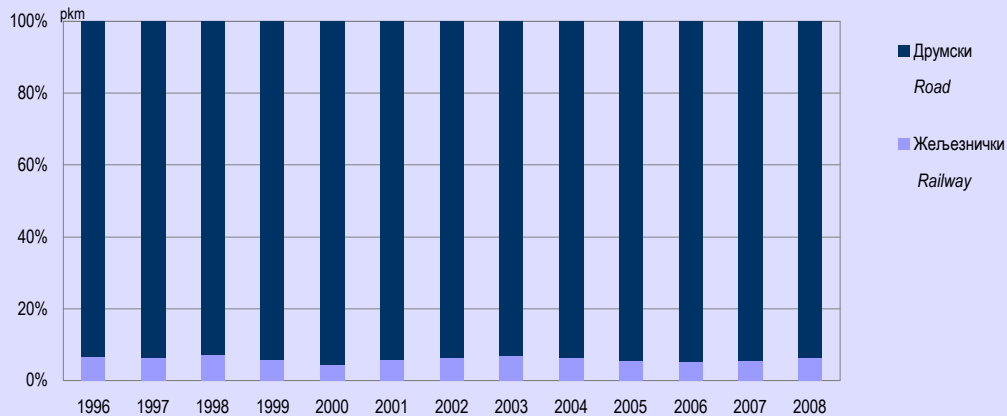
Извор: Министарство унутрашњих послова Републике Српске
 Source: Ministry of Interior of Republika Srpska

20.16. ПОШТАНСКЕ АКТИВНОСТИ И ТЕЛЕКОМУНИКАЦИЈЕ
POST ACTIVITIES AND TELECOMMUNICATIONS

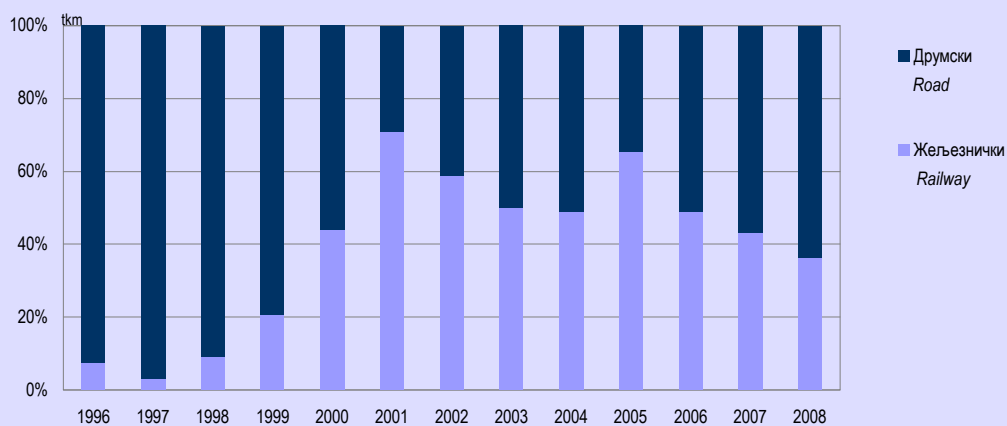
	Поште <i>Post offices</i>	Телефонске централе <i>Telephone exchanges</i>		Писмоносне пошиљке, мил. <i>Letter mail, mill.</i>		Пакети, хиљ. <i>Parcels posted, thous.</i>		Услуге платног промета, хиљ. <i>Payment operations, thous.</i>	Телефонски импулси, фиксна мрежа, мил. <i>Telephone impulses, mill.</i>	Минути мобилна мрежа ¹⁾ , хиљ. <i>Mobile telephone network, min impulses, thous.</i>
		укупно <i>total</i>	могући прикључци, хиљ. <i>number of possible connections, thous.</i>	унутрашњи промет отпремљене <i>inland traffic, sent</i>	међународни промет <i>payment operations, international</i>	унутрашње отпремљене <i>inland, sent</i>	промет са иностранством <i>international traffic</i>			
2000	...	218
2001	...	357	348
2002	...	373	497	12	2	51	77	5 235	4 427	104 554
2003	...	370	405	13	1	64	6	4 963	4 489	96 475
2004	279	378	441	13	0	81	2	6 074	3 531	89 609
2005	293	428	471	15	0	124	1	5 622	3 193	101 963
2006	292	428	497	18	0	153	1	6 540	...	133 959
2007	268	***	***	19	0	93	1	8 241	***	***
2008	275	***	***	23	1	104	1	8 693	***	***

¹⁾ Односи се само на постпејд
Refers to postpaid only

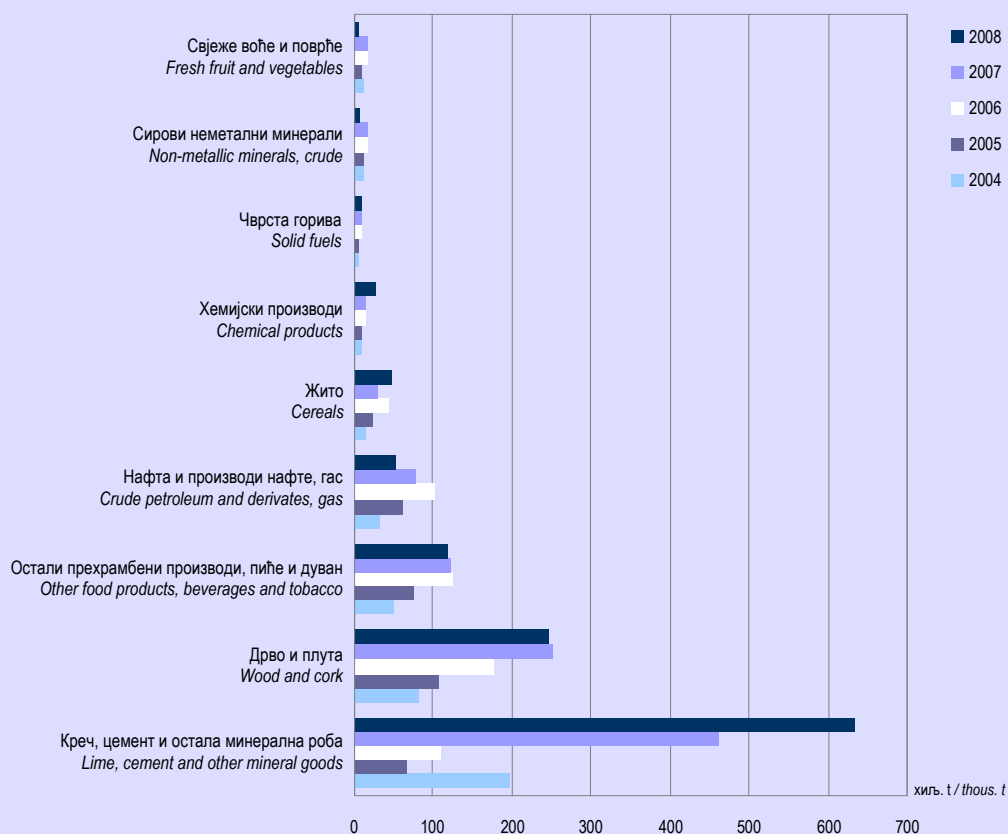
УЧЕШЋЕ ЖЕЉЕЗНИЧКОГ И ДРУМСКОГ САОБРАЋАЈА У УКУПНИМ ПУТНИЧКИМ КИЛОМЕТРИМА
SHARE OF RAILWAY AND ROAD TRANSPORT IN TOTAL PASSENGER-KILOMETRES

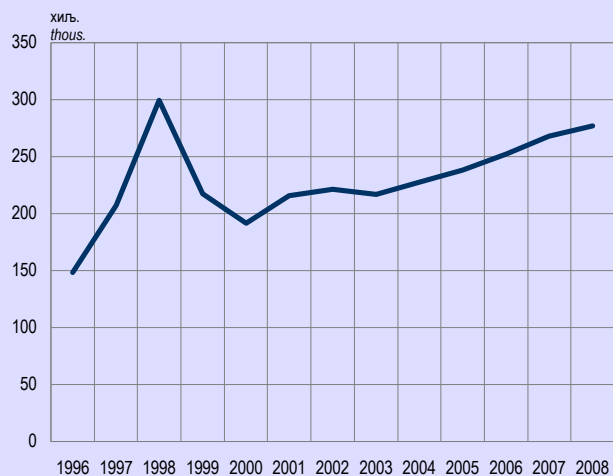


УЧЕШЋЕ ЖЕЉЕЗНИЧКОГ И ДРУМСКОГ САОБРАЋАЈА У УКУПНИМ ТОНСКИМ КИЛОМЕТРИМА
SHARE OF RAILWAY AND ROAD TRANSPORT IN TOTAL TON-KILOMETRES

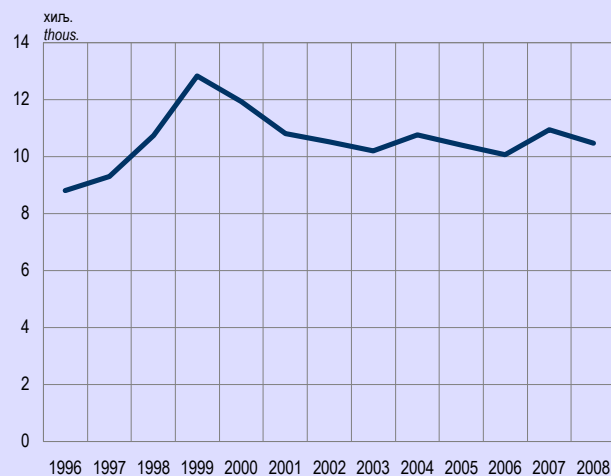


ПРЕВОЗ РОБЕ У ДРУМСКОМ САОБРАЋАЈУ, ПО ЗНАЧАЈНИМ ВРСТАМА РОБА
GOODS TRANSPORT IN ROAD TRANSPORT BY MAJOR GOODS

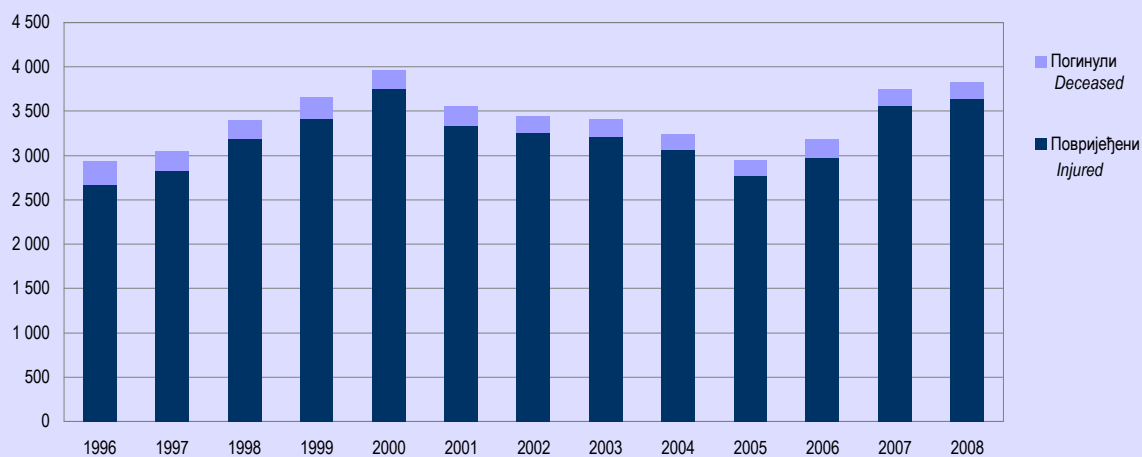


РЕГИСТРОВАНА ДРУМСКА МОТОРНА И ПРИКЉУЧНА ВОЗИЛА
REGISTERED ROAD VEHICLES AND TRAILERS


Извор: Министарство унутрашњих послова Републике Српске
 Source: Ministry of Interior of Republika Srpska

БРОЈ САОБРАЋАЈНИХ НЕЗГОДА
NUMBER OF TRAFFIC ACCIDENTS


Извор: Министарство унутрашњих послова Републике Српске
 Source: Ministry of Interior of Republika Srpska

ЛИЦА НАСТРАДАЛА У САОБРАЋАЈНИМ НЕЗГОДАМА
PERONS DECEASED OR INJURED IN TRAFFIC ACCIDENTS


Извор: Министарство унутрашњих послова Републике Српске
 Source: Ministry of Interior of Republika Srpska

ПИСМОНОСНЕ ПОШИЉКЕ
LETTER MAIL
