



## Унутрашња трговина Domestic trade

### Методолошка објашњења

#### Извори и методе прикупљања података

Подаци о унутрашњој трговини резултат су провођења редовне статистичке активности – Тромјесечни извјештај о трговини на мало и велико (образац ТРГ-15). Извор података су књиговодствене и друге евиденције предузећа која се баве трговинском дјелатношћу на мало и велико. Статистичка активност проводи се извјештајним методом на бази пуног обухвата.

Подаци о откупу и реализацији пољопривредних и производа рибарства прикупљани су до 2009. године редовним годишњим истраживањем. Од 2010. године тромјесечно се прикупљају подаци о количинама, вриједности и просјечним цијенама пољопривредних и производа рибарства од правних субјеката који откупљују наведене производе од породичних пољопривредних газдинстава и посебно од правних субјеката који продају пољопривредне производе из властите производње. Исте године уведена је и нова категоризација стоке те извршено њено груписање у складу са европским стандардима. Како би се обезбједила упоредива серија података извршено је накнадно прегруписавање података о стоци за период од 2004. године до 2009. године.

Подаци о промету пољопривредних производа на зеленим пијацама се прикупљају мјесечним извјештајем који обухвата вриједности, количине и просјечне цијене производа продатих од стране индивидуалних пољопривредних произвођача непосредно крајњим потрошачима на организованом зеленом пијацама.

#### Обухватност и упоредивост података

Статистика унутрашње трговине обухвата све дјелатности трговине на велико и мало, посредовања у трговини на велико те поправке моторних возила и мотоцикала и предмета за личну употребу и домаћинство. Робни промет који се остварује непосредно између произвођача, као и између произвођача и потрошача није обухваћен.

Статистичким истраживањем трговине на мало и велико обухваћени су сви пословни субјекти регистровани у подручја Г Класификације дјелатности (КД), као и њихови дијелови који се баве трговинском дјелатношћу. Такође, обухваћени су и пословни субјекти регистровани у некој другој дјелатности (индустрија, грађевинарство, угоститељство и сл.), али обављају неку од трговинских дјелатности.

У периоду од 1997. до 2001. године обухваћена су само државна предузећа, а од 2001. године обухваћени су сви сектори својине. Предузетници (приватне меснице, пекарне и самосталне трговинске радње) нису обухваћени овим истраживањем.

Подаци за ниво општина, прикупљају се од 2003. године.

### Methodological explanations

#### Sources and methods of data collection

Data on domestic trade are the result of the regular statistical activity named Quarterly Report on Retail and Wholesale trade (form TRG-15). Source of data are accounting and other records of enterprises engaged in retail and wholesale trade activities. This statistical activity is conducted by reporting method, on the basis of full coverage.

Data on purchase and realisation of agricultural and fishery products were collected through the regular annual survey until 2009. From 2010, data on quantities, values and average prices of agricultural and fishery products have been collected quarterly from legal entities which purchase these products from family agricultural holdings, and separately from legal entities that sell agricultural products from their own production. In 2010, a new classification of cattle was introduced as well, and it was grouped in accordance with the European standards. In order to provide a comparable data series, subsequent regrouping of data on cattle was conducted for the period between 2004 and 2009.

Data on turnover of agricultural products at green markets are collected through the monthly report which includes values, quantities and average prices of the products sold by individual agricultural producers directly to final consumers, at organised green markets.

#### Coverage and comparability of data

Domestic trade statistics covers all activities of retail and wholesale trade, intermediation in retail and wholesale trade, as well as repair of motor vehicles and motor cycles, as well as repair of personal and household consumption goods. Turnover of goods realised directly among producers and between producers and consumers is not covered.

Retail and wholesale trade statistical survey covers all business subjects registered in the section G of the Classification of Activities, as well as their parts engaged in trade activities. Also, this survey covers business subjects registered in some other activity (industry, construction, hotels and restaurants, etc.) which are engaged in some sort of trade activity.

For the period 1997–2001 only public enterprises are covered, while since 2001 all ownership trade activity sectors have been included. Entrepreneurs (private butcher's shops, bakeries and independent trade shops) are not covered by this survey.

Data on the level of municipalities have been collected since 2003.

У периоду од 1997–2001. године у промет је укључена општина Брчко.

Укупан промет од 1997. до 2005. године садржи порез на промет, док од 2006. године порез на додату вриједност (ПДВ).

Подаци о промету трговине на мало и велико исказани су на два начина: према претежној дјелатности у којој су разврстани пословни субјекти (таб. 19.4 и 19.9) и према трговинским струкама (таб. 19.5 и 19.10).

Извјештаји о откупу пољопривредних и производа рибарства се прикупљају од пољопривредних предузећа, пољопривредних задруга и осталих правних субјеката који се баве откупом пољопривредних производа од породичних пољопривредних газдинстава.

Извјештаји о продаји пољопривредних производа се прикупљају од свих правних субјеката која продају пољопривредне и производе рибарства из сопствене производње.

Мјесечне извјештаје о промету пољопривредних производа на зеленим пијацама достављају правни субјекти који пружају услуге коришћења продајног простора пијаце и обављају друге пијачне услуге.

#### Дефиниције

Под **прометом робе на велико** се подразумева вриједност продате робе коју су пословни субјекти који обављају промет на велико испоручили: пословним субјектима унутрашње трговине, осталим пословним субјектима за даљу прераду и великим потрошачима за сопствену потрошњу (организације здравствене и социјалне заштите, образовања и др). У промет је укључен порез на додану вриједност без обзира на то да ли је наплаћен или не.

Под **посредовањем** се подразумева само накнада (провизија) са обрачунатим порезом на додану вриједност за извршену услугу (пословање у име и за рачун других). При посредовању продавац није власник робе, него само посредује у њеној продаји.

Под **прометом робе на мало** се подразумева вриједност продате робе крајњим потрошачима (првенствено становништву за личну потрошњу, за употребу у домаћинству, правним и физичким лицима који купују робу да би је користили за обављање дјелатности). У промет је укључен порез на додану вриједност без обзира на то да ли је наплаћен или не.

Под **прометом робе на велико** подразумева се продаја робе трговини на мало и тзв. великим потрошачима – производним и другим предузећима и установама који купују робу ради прераде, дораде или сопствене потрошње. У промет робе на велико укључује се и продаја с консигнационих складишта и транзитни промет (ако је прокњижен у књигама продавца).

Под **прометом робе на мало** подразумева се продаја робе крајњим потрошачима, првенствено становништву за личну потрошњу или употребу у домаћинству.

**Продавница** је локал (просторија) или посебан објекат у коме се прима, излаже и продаје роба на мало. Обухватају се сљедећи типови продавница: класична продавница, робна кућа, самопослуга, киоск, безинска пумпа, као и продавнице за дисконтну продају робе.

Под **запосленим** особљем подразумевају се лица која искључиво или претежно раде на пословима трговине на мало и велико. Подаци се дају на основу кадровске евиденције са стањем на крају године.

**Трговинске струке** представљају стварни, претежни, асортиман продаје у трговини на мало и велико гдје су групе производа, који се продају, разврстани према важећој класификацији дјелатности.

*The municipality of Brčko was included in the turnover for the period 1997–2001.*

*Total turnover in the period 1997–2005 comprises turnover tax, and since 2006 value added tax (VAT).*

*Data on retail and wholesale trade turnover are given in two ways: by main activity in which business subjects are classified (tables 19.4 and 19.9), and by trades (table 19.5 and 19.10).*

*Reports on purchase of agricultural and fishery products are collected from agricultural enterprises, agricultural cooperatives and other legal entities engaged in purchase of agricultural products from family agricultural holdings.*

*Reports on sale of agricultural products are collected from all legal entities engaged in sale of agricultural and fishery products from their own production.*

*Monthly reports on turnover of agricultural products at green markets are submitted by legal entities which provide services of usage of market's selling place, as well as other market services.*

#### Definitions

**Turnover of goods in wholesale trade** refers to value of sold goods delivered by business subjects engaged in wholesale trade to retail trade business entities, to other business entities for further processing, and to large consumers for their own consumption (education, health care and social welfare organisations, etc.). This turnover includes value added tax as well, regardless of whether it was charged or not.

**Intermediation** refers exclusively to reimbursement (commission) with the calculated value added tax for a performed service (business operations on behalf of others). During the process of intermediation, the seller is not an owner of the goods, but is only engaged in intermediation while selling the goods.

**Turnover of goods in retail trade** refers to value of goods sold to final consumers (mainly to population for own consumption or for household use, and to legal or physical entities that buy goods in order to use it while performing their activities). Turnover includes value added tax, regardless of whether it was charged or not.

**Turnover of goods in wholesale trade** refers to sale of goods to retail trade shops and so-called big consumers – production enterprises and other enterprises and institutions which buy goods for processing or for own consumption. Turnover of goods in wholesale trade includes also sale from consignment warehouses and transit turnover (if recorded in accounting records of the seller).

**Turnover of goods in retail trade** refers to sale of goods to final consumers, mainly to population for own consumption or household use.

A **shop** refers to business premises (office) or a separate facility in which retail trade goods are received, exhibited and sold. The following types of shops are included: classical shops, department stores, self-service shops, news-stands, gas stations, and discount stores.

**Employees** are those persons who exclusively or predominantly perform work in retail and wholesale trade. Data are given on the basis of personnel records at the end of the year.

**Trades** refer to real, prevailing sale assortment in retail and wholesale trade, where groups of products for sale are classified according to the relevant Classification of activities.

**Робне групе** представљају вриједност продате робе по врсти продајног асортимана производа.

**Откуп** од индивидуалних пољопривредних произвођача обухвата производе пољопривреде и рибарства непосредно откупљене или преузете од газдинстава за прераду или даљу продају.

**Вриједност откупљених производа** је вриједност коју пољопривредни произвођачи добију продајом производа правним лицима.

**Продаја** производа пољопривреде и рибарства обухвата производе из властите производње правних лица и дијелова правних лица.

**Вриједност продатих производа** је вриједност коју правна лица добију за продају пољопривредних производа из сопствене производње. У вриједност продатих производа укључују се сви трошкови око припреме производа за испоруку до мјеста утовара (сортирање, паковање, превоз до мјеста утовара и сл.). Не обухвата се вриједност транспорта и амбалаже која се враћа.

Вриједност откупљених и продатих производа израчунава се по просјечним цијенама произвођача.

**Просјечна цијена произвођача** обухвата просјечну вриједност по јединици мјере у коју су укључени порези (осим ПДВ-а), а субвенције, премије и регреси су искључени.

**Groups of goods** refer to the value of sold goods by type of assortment of products.

**Purchase** from individual agricultural producers comprises agricultural and fishery products directly purchased or taken over from holdings, for processing or further sale.

**Value of purchased products** is value that agricultural producers realise by selling the products to legal entities.

**Sale of agricultural and fishery products** comprises products from own production of legal entities and their parts.

**Value of sold products** is the value that legal entities realise by selling agricultural products from own production. Value of sold products covers all expenses of preparation of products for delivery to a loading place (sorting, packing, transport to loading place, etc.). It does not include value of transport and returnable containers.

Value of purchased and sold products is calculated according to the average producer prices.

**Average producer price** comprises average value by unit of measure, which includes taxes (VAT excluded) and excludes subsidies, premiums and reimbursements.

#### ОБЈАВЉИВАЊЕ

<b>Годишње публикације:</b>	Статистика унутрашње трговине, тематски статистички билтен Домаћи сајмови, статистичко саопштење Ово је Република Српска Статистички годишњак Републике Српске
<b>Тромјесечне публикације:</b>	Тромјесечни статистички преглед Промет у трговини на велико и мало, статистичко саопштење Откуп и продаја производа пољопривреде и рибарства, статистичко саопштење
<b>Мјесечне публикације:</b>	Мјесечни статистички преглед Трговина на мало, статистичко саопштење Промет пољопривредних производа на зеленим пијацама, статистичко саопштење

#### PUBLISHING

<b>Annual publications:</b>	Domestic Trade Statistics, thematic statistical bulletin Domestic fairs, statistical release This is Republika Srpska Statistical Yearbook of Republika Srpska
<b>Quarterly publications:</b>	Quarterly Statistical Review Turnover in wholesale and retail trade, statistical release Purchase and sale of agricultural and fishery products, statistical release
<b>Monthly publications:</b>	Monthly Statistical Review Retail trade, statistical release Value of sale products of agriculture in green markets, statistical release

19.1. Општи преглед развоја унутрашње трговине<sup>1)</sup>  
Summary of domestic trade development<sup>1)</sup>

	Трговина на мало Retail trade			Трговина на велико Wholesale trade		Индекси (претходна година = 100) / Indices (previous year = 100)				
						трговина на мало retail trade			трговина на велико wholesale trade	
	продавнице shops	запослени employees	промет у хиљ. КМ turnover in thous. KM	запослени employees	промет у хиљ. КМ turnover in thous. KM	продавнице shops	запослени employees	промет turnover	запослени employees	промет turnover
1997	...	...	216 432	...	207 027	...	...	...	...	...
1998	2 194	8 771	290 143	2 564	219 998	...	...	134,1	...	106,3
1999	2 176	8 326	332 219	2 653	261 763	99,2	94,9	114,5	103,5	119,0
2000	2 056	8 162	327 906	2 551	246 808	94,5	98,0	98,7	96,2	94,3
2001	2 536	9 384	531 837	3 744	692 305	123,3	115,0	162,2	146,8	280,5
2002	3 518	11 782	920 053	5 892	1 466 816	138,7	125,6	173,0	157,4	211,9
2003	3 907	13 180	1 230 998	7 449	1 807 345	111,1	111,9	133,8	126,4	123,2
2004	4 263	14 593	1 823 892	8 841	2 375 576	109,1	110,7	148,2	118,7	131,4
2005	4 442	14 871	2 233 103	8 971	2 736 468	104,2	101,9	122,4	101,5	115,2
2006	4 692	16 128	2 596 920	8 176	2 834 899	105,6	108,5	116,3	91,1	103,6
2007	4 843	18 122	3 017 867	9 998	3 311 885	103,9	112,4	116,2	122,3	116,8
2008	5 165	19 038	3 666 284	11 575	4 139 177	106,6	105,1	121,5	115,8	125,0
2009	5 100	18 197	3 292 976	10 503	4 668 970	98,7	95,6	89,8	90,7	112,8
2010	5 008	18 399	3 513 862	10 038	5 341 798	98,2	101,1	106,7	95,6	114,4

<sup>1)</sup> Видјети методолошка објашњења  
See methodological explanations

19.2. Запослени у унутрашњој трговини према претежној дјелатности предузећа<sup>1)</sup>  
Employed persons in domestic trade by main activity of the enterprise<sup>1)</sup>

	2001	2002	2003	2004	2005	2006	2007	2008	2009	2010	
ТРГОВИНА НА МАЛО / RETAIL TRADE											
УКУПНО	9 384	11 782	13 180	14 593	14 871	16 128	18 122	19 038	18 197	18 399	TOTAL
Трговинске дјелатности	809	1 193	1 378	1 407	1 553	1 577	1 953	1 923	1 908	2 391	Trade activities
Продаја, одржавање и оправка моторних возила и мотоцикала; трговина на мало моторним горивима и мазивима											Sale, maintenance and repair of motor vehicles and motorcycles; motor fuels and lubricants retail trade
Трговина на велико	1 495	3 420	3 909	4 989	5 264	5 881	6 636	6 240	5 831	5 084	Wholesale trade
Трговина на мало	5 109	5 477	5 672	5 939	5 684	6 172	6 771	7 978	7 758	8 552	Retail trade
Нетрговинске дјелатности											Non-trade activities
Прерађивачка индустрија	1 197	1 038	1 555	1 516	1 610	1 583	1 795	1 778	1 642	1 383	Manufacturing
Пољопривреда, лов и шумарство	441	301	373	397	377	380	449	458	437	452	Agriculture, hunting and forestry
Остале дјелатности	333	353	293	345	383	535	518	661	621	537	Other activities
ТРГОВИНА НА ВЕЛИКО / WHOLESALE TRADE											
УКУПНО	3 744	5 892	7 449	8 841	8 971	9 176	9 998	11 575	10 503	10 038	TOTAL
Трговинске дјелатности	259	399	551	652	811	772	929	988	1 113	665	Trade activities
Продаја, одржавање и оправка моторних возила и мотоцикала; трговина на мало моторним горивима											Sale, maintenance and repair of motor vehicles and motorcycles; motor fuels retail trade
Трговина на велико	2 256	3 759	4 388	5 198	5 518	5 799	6 234	7 032	6 308	6 617	Wholesale trade
Трговина на мало	535	936	1 247	1 487	1 357	937	1 396	1 702	1 315	1 245	Retail trade
Нетрговинске дјелатности											Non-trade activities
Прерађивачка индустрија	483	548	853	952	765	943	935	1 190	1 038	886	Manufacturing
Пољопривреда, лов и шумарство	136	171	188	238	222	220	149	218	222	191	Agriculture, hunting and forestry
Остале дјелатности	75	79	222	314	298	505	355	445	507	434	Other activities

<sup>1)</sup> Видјети методолошка објашњења  
See methodological explanations

**19.3. Продавнице у трговини на мало према претежној дјелатности предузећа<sup>1)</sup>**  
*Shops in retail trade by main activity of the enterprise<sup>1)</sup>*

	2001	2002	2003	2004	2005	2006	2007	2008	2009	2010	
УКУПНО	2 536	3 518	3 907	4 263	4 442	4 692	4 843	5 165	5 100	5 008	TOTAL
Трговинске дјелатности											Trade activities
Продаја, одржавање и оправка моторних возила и мотоцикала; трговина на мало моторним горивима и мазивима	184	284	310	330	393	397	441	513	541	575	Sale, maintenance and repair of motor vehicles and motorcycles; motor fuels and lubricants retail trade
Трговина на велико	483	1 062	1 267	1 487	1 649	1 684	1 763	1 851	1 761	1 524	Wholesale trade
Трговина на мало	1 030	1 383	1 456	1 561	1 512	1 612	1 644	1 731	1 731	1 905	Retail trade
Нетрговинске дјелатности											Non-trade activities
Прерађивачка индустрија	535	515	571	556	567	637	632	659	659	586	Manufacturing
Пољопривреда, лов и шумарство	204	170	180	195	179	177	178	181	173	198	Agriculture, hunting and forestry
Остале дјелатности	100	104	123	134	142	185	185	230	235	220	Other activities

<sup>1)</sup> Видјети методолошка објашњења  
See methodological explanations

**19.4. Промет робе у трговини на мало према претежној дјелатности и грани предузећа<sup>1)</sup>**  
*Turnover of goods in retail trade by main activity and field of the enterprise<sup>1)</sup>*

хилј. КМ / thous. КМ

	2001	2002	2003	2004	2005	2006	2007	2008	2009	2010	
УКУПНО	531 837	920 053	1 230 998	1 823 892	2 233 103	2 596 920	3 017 867	3 666 284	3 292 976	3 513 862	TOTAL
Трговинске дјелатности	458 807	845 643	1 078 998	1 591 988	1 943 864	2 266 534	2 625 878	3 129 271	2 853 751	3 117 587	Trade activities
Продаја, одржавање и оправка моторних возила и мотоцикала; трговина на мало моторним горивима и мазивима	137 219	223 144	280 236	350 466	414 779	472 202	540 431	701 818	582 139	815 905	Sale, maintenance and repair of motor vehicles and motor cycles; motor fuels and lubricants retail trade
Трговина моторним возилима	1 276	13 537	25 272	32 234	40 043	26 906	37 268	67 240	50 630	51 682	Motor vehicles trade
Одржавање и поправка моторних возила	2 523	482	8 912	14 051	21 449	25 364	31 580	45 661	43 869	36 099	Maintenance and repair of motor vehicles
Трговина дијеловима и прибором за моторна возила	3 160	14 961	18 346	26 788	33 553	45 534	55 014	64 772	64 765	70 133	Motor vehicles' parts and accessories trade
Трговина одржавање и оправка мотоцикала и дијелова и прибора за мотоцикле	-	-	934	745	1 532	3 886	5 115	4 797	2 912	2 025	Trade, maintenance and repair of motorcycles and related parts and accessories
Трговина на мало горивима и мазивима	130 260	194 164	226 772	276 649	318 201	370 512	411 454	519 350	419 963	655 965	Fuels and lubricants retail trade
Трговина на велико и посредовање у трговини, сем трговине моторним возилима и мотоциклима	133 814	322 748	473 117	770 842	967 042	1 072 085	1 244 377	1 221 717	1 082 462	955 699	Wholesale and intermediary activities in wholesale, motor vehicles and motorcycles trade excluded
Трговина на велико преко посредника	234	6 945	30 498	47 786	83 632	74 557	73 032	82 948	70 321	69 147	Wholesale trade through a mediator
Трговина пољопривредним сировинама и живим животињама	3 375	18 867	22 172	62 262	46 503	31 676	36 801	49 069	57 159	53 710	Trade of agricultural raw materials and live animals
Трговина храном, пићем и дуваном	30 606	72 703	106 479	203 793	262 384	319 979	382 262	239 502	225 260	190 903	Trade of food, beverages and tobacco
Трговина предметима за домаћинство	40 756	80 924	81 091	134 500	148 688	136 830	167 310	196 364	161 875	147 767	Trade of articles for household use

19.4. Промет робе у трговини на мало према претежној дјелатности и грани предузећа<sup>1)</sup>Turnover of goods in retail trade by main activity and field of the enterprise<sup>1)</sup>  
(наставак/continued)

хиљ. КМ / thous. КМ

	2001	2002	2003	2004	2005	2006	2007	2008	2009	2010	
Трговина пољопривредним полу-производима, остацима и отпацама	29 068	60 348	83 907	127 324	159 491	174 070	198 034	228 206	193 593	191 510	Trade of agricultural semiproducts, scrap and waste
Трговина машинама, опремом и прибором	147	6 555	7 855	11 339	16 438	14 554	15 917	18 833	17 376	19 207	Trade of machinery, equipment and supplies
Остала трговина на велико	29 628	76 406	141 114	183 838	249 906	320 419	371 023	406 795	356 878	283 454	Other wholesale trade
Трговина на мало, сем трговине моторним возилима и мотоциклима; поправка предмета за личну употребу и домаћинство	187 774	299 751	325 645	470 679	562 043	722 247	841 070	1 205 735	1 189 150	1 345 983	Retail trade, except motor vehicles and motorcycles trade, repair of articles for personal use and households
Трговина на мало у неспецијализованим продавницама	109 609	189 380	186 980	292 590	348 757	454 068	510 742	792 843	795 466	857 557	Retail trade in non-specialised shops
Трговина на мало храном, пићима и дуваном у специјализованим продавницама	26 213	34 385	36 215	44 196	53 925	74 294	90 966	103 922	86 107	68 389	Retail trade of food, beverages and tobacco in specialised shops
Трговина на мало фармацеутским, медицинским, козметичким и тоалетним препаратима	20 734	22 606	44 630	52 677	56 538	52 418	61 105	80 802	100 798	185 239	Retail trade of pharmaceutical, medical products, cosmetics and toilet products
Остала трговина на мало у специјализованим продавницама	28 179	48 450	52 528	69 967	88 147	124 433	157 572	201 117	181 205	210 123	Other retail trade in specialised shops
Трговина половном робом у продавницама	6	43	168	133	217	1 378	333	494	362	802	Retail trade of second-hand goods in shops
Трговина изван продавница	2 931	4 787	4 190	5 318	7 519	8 574	12 044	18 184	18 574	17 126	Trade out of shops
Поправка предмета за личну употребу у домаћинству	102	100	936	5 797	6 940	7 082	8 307	8 374	6 638	6 747	Repair of articles for personal use and households
Нетрговинске дјелатности	73 031	74 410	152 000	231 905	289 239	330 386	391 989	537 013	439 225	396 277	Non-trade activities

<sup>1)</sup> Видјети методолошка објашњења  
See methodological explanations

19.5. Промет робе према трговинским струкама у трговини на мало<sup>1)</sup>  
Turnover of goods by trades in retail trade<sup>1)</sup>

хиљ. КМ / thous. KM

	2001	2002	2003	2004	2005	2006	2007	2008	2009	2010	
УКУПНО	531 837	920 053	1 230 998	1 823 892	2 233 103	2 596 920	3 017 867	3 666 284	3 292 976	3 513 862	TOTAL
Трговина на мало моторним возилима	3 872	4 557	22 449	40 268	48 580	40 333	69 040	101 395	95 752	82 688	Retail trade of motor vehicles
Одржавање и поправка моторних возила	2 277	385	555	1 030	1 296	5 444	2 485	3 483	3 180	-	Maintenance and repair of motor vehicles
Трговина на мало дијеловима и прибором за моторна возила	7 367	28 210	24 310	27 660	44 060	60 620	61 400	81 450	74 318	94 984	Retail trade of motor vehicles' parts and accessories
Трговина на мало, одржавање и оправка мотоцикала и дијелова и прибора за мотоцикле	-	-	489	265	901	700	2 697	2 823	1 127	1 342	Retail trade, maintenance and repair of motor-cycles and related parts and accessories
Трговина на мало мотоциклима, њиховим дијеловима и прибором	-	-	-	-	-	306	2 342	2 626	994	1 342	Retail trade of motorcycles and related parts and accessories
Одржавање и оправка мотоцикала	-	-	489	265	901	394	355	197	133	-	Maintenance and repair of motorcycles
Трговина на мало моторним горивима	142 865	257 163	340 940	457 149	596 519	692 038	756 371	978 012	773 731	927 700	Retail trade of motor fuels
Трговина на мало у неспецијализованим продавницама	195 355	310 015	364 836	537 473	641 056	788 155	912 274	1 082 391	1 066 539	1 056 556	Retail trade in non-specialised shops
Претежно храном, пићем и дуваном	47 407	165 009	205 349	263 410	312 853	342 118	468 997	714 319	708 088	738 120	Mainly of food, beverages and tobacco
Мјешовитом робом	147 948	145 006	159 487	274 063	328 203	446 037	443 277	368 072	358 451	318 435	Groceries
Трговина на мало храном, пићима и дуваном у специјализованим продавницама	34 946	50 238	101 350	247 260	292 376	306 109	352 525	381 673	349 807	339 636	Retail trade of food, beverages and tobacco in specialised shops
Воћем и поврћем	4 033	5 807	6 335	7 402	8 035	9 518	9 030	13 312	8 803	7 892	Fruits and vegetables
Месом и производима од меса	3 726	6 212	6 021	5 445	9 309	10 416	12 541	17 169	18 166	21 353	Meat and meat products
Рибом, љускарима и мекушцима	875	680	1 401	2 012	1 935	2 214	2 133	2 899	5 017	7 682	Fish, crustaceans and mollusks
Хљебом, колачима и слаткишима	2 234	3 958	7 571	9 724	12 521	22 148	27 156	24 882	22 347	32 852	Bread, cakes and sweets
Алкохолним и другим пићима	10 603	20 391	46 283	172 045	178 883	184 178	232 143	218 623	197 218	193 575	Alcoholic and other beverages
Производима од дувана	2 041	1 511	22 083	38 176	12 214	40 350	44 537	65 248	65 115	32 818	Tobacco products
Остала трговина на мало у специјализованим продавницама	11 433	11 679	11 655	12 457	69 480	37 284	24 984	39 541	33 141	43 463	Other retail trade in specialised shops
Трговина на мало фармацевтским, медицинским, козметичким и тоалетним препаратима	28 277	35 967	58 686	65 397	79 891	92 844	111 351	131 526	146 983	270 488	Retail trade of pharmaceutical, medical products, cosmetics and toilet products
Издавање и справљање лијекова по рецептури	26 309	32 248	49 448	54 426	64 854	72 446	86 380	99 670	110 965	174 862	Selling and making up of medicaments by prescription
Пољопривредне апотеке	-	-	-	-	-	-	-	-	-	60 602	Agricultural pharmacies
Трговина на мало медицинским препаратима и ортопедским помагалима	764	586	585	1 007	2 005	3 347	3 830	5 417	5 156	3 014	Retail trade of medical products and orthopedic helping devices
Трговина на мало козметичким и тоалетним препаратима	1 204	3 133	8 653	9 964	13 032	17 050	21 141	26 438	30 861	32 010	Retail trade of cosmetics and toilet products

19.5. Промет робе према трговинским струкама у трговини на мало<sup>1)</sup>Turnover of goods by trades in retail trade<sup>1)</sup>

(наставак/continued)

хиљ. КМ / thous. КМ

	2001	2002	2003	2004	2005	2006	2007	2008	2009	2010	
Остала трговина на мало у специјализованим продавницама	116 863	232 966	314 108	442 907	524 723	607 665	744 580	895 723	774 097	731 531	Other retail trade in specialised shops
Текстилом	3 708	5 192	4 735	3 911	4 420	9 819	12 068	12 542	12 204	14 803	Textile
Одјећом	3 836	11 655	18 153	25 471	35 487	39 157	45 555	71 311	63 730	76 635	Clothing
Обућом и предметима од коже	13 169	12 815	12 249	13 588	18 744	30 396	36 774	46 413	53 494	54 801	Footwear and leather articles
Намјештајем и опремом за освјетљавање	13 441	21 304	28 341	33 826	40 506	52 100	63 280	74 890	62 253	62 235	Furniture and lighting equipment
Апаратима за домаћинство радио и ТВ уређајима	1 028	4 355	16 887	29 513	35 270	58 603	76 548	82 003	64 716	67 475	Household appliances and TV equipment
Металном робом, бојама и стаклом	31 714	84 550	114 080	164 659	201 205	233 857	272 018	319 038	276 623	270 789	Metal goods, dyes and glass
Књигама, новинама и писаћим материјалом	15 010	17 423	23 681	26 332	26 447	28 854	30 039	35 749	27 179	27 407	Books, newspapers and stationery
Остала трговина на мало у специјализованим продавницама	34 958	75 672	95 981	145 608	162 643	154 879	208 298	253 777	213 900	157 385	Other retail trade in specialised shops
Трговина половном робом у продавницама	-	364	2 441	3 286	333	654	1 342	2 054	2 593	2 900	Trade of second-hand goods in shops
Трговина изван продавница	15	187	657	452	423	625	509	3 073	3 842	6 037	Trade out of shops
Трговина на мало на тезгама и пијацама	-	-	10	26	23	45	48	174	198	180	Retail trade at stands and market places
Остала трговина на мало изван продавница	15	187	646	426	400	580	461	2 899	3 645	5 857	Other retail trade out of shops
Оправка осталих електричних апарата за домаћинство	-	-	178	745	945	1 732	3 293	2 682	1 005	-	Repair of other household electrical appliances
Оправка радио и телевизијских апарата	-	-	62	107	20	9	4	3	3	-	Repair of radio and TV sets
Оправка осталих електричних апарата за домаћинство	-	-	116	526	589	1 551	2 890	2 481	967	-	Repair of other household electrical appliances
Оправка сатова, часовника и накита	-	-	-	-	-	-	87	38	29	-	Repair of watches, clocks and jewellery
Оправка на другом мјесту непоменути	-	-	-	112	336	112	312	160	-	-	Repair not elsewhere classified

<sup>1)</sup> Видјети методолошка објашњења  
See methodological explanations



**19.6. Структура промета робе према трговинским струкама у трговини на мало<sup>1)</sup>**  
*Structure of turnover of goods by trades in retail trade<sup>1)</sup>*

%

	2001	2002	2003	2004	2005	2006	2007	2008	2009	2010	
УКУПНО	100,0	100,0	100,0	100,0	100,0	100,0	100,0	100,0	100,0	100,0	TOTAL
Трговина на мало моторним возилима	0,7	0,5	1,8	2,2	2,2	1,6	2,3	2,8	2,9	2,3	Retail trade of motor vehicles
Одржавање и поправка моторних возила	0,4	0,0	0,1	0,1	0,1	0,2	0,1	0,1	0,1	-	Maintenance and repair of motor vehicles
Трговина на мало дијеловима и прибором за моторна возила	1,4	3,1	2,0	1,5	2,0	2,3	2,0	2,2	2,3	2,7	Retail trade of motor vehicles' parts and accessories
Трговина на мало, одржавање и оправка мотоцикала и дијелова и прибора за мотоцикле	-	-	-	-	-	0,0	0,1	0,1	0,0	0,0	Retail trade, maintenance and repair of motor-cycles and related parts and accessories
Трговина на мало моторним горивима	26,9	28,0	27,7	25,1	26,8	26,7	25,1	26,7	23,5	26,4	Retail trade of motor fuels
Трговина на мало у неспецијализованим продавницама	36,7	33,7	29,6	29,4	28,7	30,3	30,2	29,5	32,4	30,1	Retail trade in non-specialised shops
Трговина на мало храном, пићима и дуваном у специјализованим продавницама	6,6	5,5	8,2	13,6	13,1	11,8	11,7	10,4	10,6	9,7	Retail trade of food, beverages and tobacco in specialised shops
Трговина на мало фармацеутским, медицинским, козметичким и тоалетним препаратима	5,3	3,9	4,8	3,6	3,6	3,6	3,7	3,6	4,5	7,7	Retail trade of pharmaceutical, medical products, cosmetics and toilet products
Остала трговина на мало у специјализованим продавницама	22,0	25,3	25,5	24,3	23,5	23,4	24,7	24,4	23,5	20,8	Other retail trade in specialised shops
Трговина половном робом у продавницама	-	0,0	0,2	0,2	-	-	0,0	0,0	0,1	0,1	Trade of second-hand goods in shops
Трговина изван продавница	0,0	0,0	0,1	-	-	0,0	0,0	0,1	0,1	0,2	Trade out of shops
Оправка осталих електричних апарата за домаћинство	-	-	-	-	-	0,1	0,1	0,1	0,0	-	Repair of other household electrical appliances

<sup>1)</sup> Видјети методолошка објашњења  
See methodological explanations

**19.7. Структура запослених према трговинским струкама у трговини на мало<sup>1)</sup>**  
*Structure of employed persons by trades in retail trade<sup>1)</sup>*

%

	2001	2002	2003	2004	2005	2006	2007	2008	2009	2010	
УКУПНО	100,0	100,0	100,0	100,0	100,0	100,0	100,0	100,0	100,0	100,0	TOTAL
Трговина на мало моторним возилима	0,1	0,1	0,5	0,7	0,6	0,8	1,2	1,4	1,6	1,1	Retail trade of motor vehicles
Одржавање и поправка моторних возила	0,2	0,1	-	0,3	0,3	0,3	0,3	0,3	0,4	-	Maintenance and repair of motor vehicles
Трговина на мало дијеловима и прибором за моторна возила	1,8	3,9	2,3	2,2	2,8	2,8	2,4	2,4	2,5	3,0	Retail trade of motor vehicles' parts and accessories
Трговина на мало, одржавање и оправка мотоцикала и дијелова и прибора за мотоцикле	-	-	-	-	-	0,0	0,0	0,0	0,0	0,1	Retail trade, maintenance and repair of motor-cycles and related parts and accessories
Трговина на мало моторним горивима	8,2	6,9	12,3	11,7	12,7	12,0	13,3	11,9	12,0	13,1	Retail trade of motor fuels
Трговина на мало у неспецијализованим продавницама	54,1	38,1	43,4	41,3	38,5	38,8	38,8	37,4	35,4	35,0	Retail trade in non-specialised shops
Трговина на мало храном, пићима и дуваном у специјализованим продавницама	6,0	7,4	6,3	7,1	7,4	8,0	7,9	8,1	8,9	8,7	Retail trade of food, beverages and tobacco in specialised shops
Трговина на мало фармацеутским, медицинским, козметичким и тоалетним препаратима	3,6	2,6	4,6	4,9	5,2	4,9	4,5	4,8	5,9	9,1	Retail trade of pharmaceutical, medical products, cosmetics and toilet products
Остала трговина на мало у специјализованим продавницама	26,0	40,6	30,2	31,3	32,1	31,9	31,1	33,2	32,7	29,2	Other retail trade in specialised shops
Трговина половном робом у продавницама	-	0,2	0,1	0,2	0,1	0,2	0,3	0,2	0,3	0,4	Trade of second-hand goods in shops
Трговина изван продавница	0,0	0,1	0,2	0,1	0,1	0,1	0,1	0,1	0,2	0,3	Trade out of shops
Оправка осталих електричних апарата за домаћинство	-	-	0,1	0,2	0,2	0,2	0,1	0,2	0,1	-	Repair of other household electrical appliances

<sup>1)</sup> Видјети методолошка објашњења  
See methodological explanations

19.8. Промет робе у трговини на мало по робним групама, 2010.<sup>1)</sup>  
Turnover of goods in retail trade by trades, 2010<sup>1)</sup>

хиљ. КМ / thous. KM

	Промет робе Turnover of goods	
УКУПНО	3 513 862	TOTAL
Хљеб, тјестенине и пецива	59 858	Bread, cereals and paste products
Месо, риба и прерађевине	117 734	Meat, fish and manufactured products
Млијеко, млијечни производи и јаја	88 354	Milk, milk products and eggs
Уља и масти	42 658	Oils and fats
Воће и поврће (свјеже и смрзнуто)	58 439	Fruits and vegetables (fresh and frozen)
Шећер, чоколада и слаткиши	109 971	Sugar, chocolate and sweets
Кафа, чајеви, какао и зачини	68 968	Coffee, tea, cocoa and spices
Безалкохолна пића	151 252	Non-alcoholic beverages
Алкохолна пића	148 970	Alcoholic beverages
Остали производи за људску исхрану	163 737	Other products for human food
Дуван и цигарете	105 448	Tobacco and cigarettes
Мушка одјећа и остала одјевна галантерија	32 686	Men's clothes and other clothing articles
Женска и дјечија одјећа и остала одјевна галантерија	58 994	Women's and children's clothes and other clothing articles
Обућа и кожна галантерија	70 055	Footwear and leather fancy goods
Намјештај и производи за опремање и декорацију домаћинства	63 447	Furniture and products for household equipment and decoration
Теписи и подне облоге	9 912	Carpets and floor coverings
Текстилни производи и текстил за домаћинство (постељина, завјесе, крпе и др.)	27 141	Household textile goods and textile (bedlinen, curtains, mops, etc.)
Електрични апарати за домаћинство (фрижидери, машине за прање веша, машине за прање судова, штедњаци, усисивачи, ТА пећи, клима-уређаји и др.)	67 855	Household electrical appliances (refrigerators, washing machines, dish-washing machines, cookers, vacuum cleaners, furnaces, air conditioners, etc.)
Остали ел. апарати (фенови за косу, миксери, апарати за бријање, соковници, гријалице, решои и др.)	19 193	Other electrical appliances (hair dryers, mixers, electric shavers, juicers, heaters, hot-plates, etc.)
Радио и ТВ уређаји, видеорекордери, CD плејери и др.	21 359	Radio and TV sets, VCRs, CD players, etc.)
Стакло, посуђе, прибор за јело, неелектрични апарати и др.	36 831	Glass, dishes, silverware, non-electrical appliances, etc.
Средства за чишћење и остала опрема за одржавање чистоће у домаћинству (детерџенти, боје, лакови и тапете)	73 859	Cleaners and other household cleaning equipment (detergents, dyes, varnishes and wallpapers)
Минерална ђубрива и средства	65 371	Mineral fertilizers and means
Фармацеутски производи (издавање и справљање лијекова по рецептури)	171 430	Pharmaceutical products (selling and making up of medicaments by prescription)
Моторна возила	86 029	Motor vehicles
Дијелови и прибор за моторна возила	92 675	Motor vehicles' parts and accessories
Мотоцикли, дијелови и прибор за мотоцикле	13 292	Motorcycles and related parts and accessories
Горива за моторна возила и мотоцикле	827 671	Fuels for motor vehicles and motorcycles
Лож уље, бутан-гас, угаљ и дрво за домаћинство	50 490	Household fuel oil, LPG, coal and firewood
Књиге, новине, часописи, материјал за писање и цртање	35 491	Books, newspapers, magazines, stationery
Парфимеријски, козметички и тоалетни производи	71 592	Perfumery, cosmetic and toilet preparations
Рачунари, посебни софтвери и друга опрема	16 007	Computers, separate software and other equipment
Грађевински материјал (цемент, опека, цријеп, креч и друго)	150 068	Building materials (cement, brick, tile, lime and other)
Санитарна опрема (каде, лавабои, цијеви, изолатори и друго)	78 210	Sanitary equipment (tubs, washstands, pipes, insulators and other)
Фотографска и оптичка опрема: сатови, часовници и накит	9 500	Photographic equipment and optical instruments: watches, clocks and jewellery
Цвијеће, саднице и сјеме	23 076	Flowers, seedlings and seeds
Половна роба (књиге, одјећа и друго)	2 312	Second-hand goods (books, clothing and other)
Друго	223 925	Other

<sup>1)</sup> Видјети методолошка објашњења  
See methodological explanations

19.9. Промет робе у трговини на велико према претежној дјелатности и грани предузећа<sup>1)</sup>  
 Turnover of goods in wholesale trade by main activity and field of the enterprise<sup>1)</sup>

хиљ. КМ / thous. KM

	2001	2002	2003	2004	2005	2006	2007	2008	2009	2010	
УКУПНО	692 305	1 466 816	1 807 345	2 375 576	2 736 468	2 834 899	3 311 885	4 139 177	4 668 970	5 341 798	TOTAL
Трговинске дјелатности	547 245	1 236 723	1 664 684	2 143 398	2 460 651	2 443 666	3 003 328	3 675 604	4 262 165	4 988 609	Trade activities
Продаја, одржавање и оправка моторних возила и мотоцикала; трговина на мало моторним горивима и мазивима	36 804	96 079	119 448	129 510	140 208	153 421	182 134	197 395	210 420	205 646	Sale, maintenance and repair of motor vehicles and motor cycles; motor fuels and lubricants retail trade
Трговина моторним возилима	716	20 564	21 863	29 074	29 887	37 603	57 068	49 457	57 554	27 472	Motor vehicles trade
Одржавање и поправка моторних возила	347	705	7 393	23 593	17 501	13 955	17 962	17 144	15 122	11 142	Maintenance and repair of motor vehicles
Трговина дијеловима и прибором за моторна возила	7 067	39 197	54 901	45 752	59 429	68 317	89 875	108 217	108 087	112 854	Motor vehicles' parts and accessories trade
Трговина одржавање и оправка мотоцикала и дијелова и прибора за мотоцикле	-	-	31	954	5 100	1 693	1 504	1 000	626	488	Trade, maintenance and repair of motor-cycles and related parts and accessories
Трговина на мало горивима и мазивима	28 673	35 614	35 260	30 137	28 291	31 852	15 725	21 576	29 032	53 690	Fuels and lubricants retail trade
Трговина на велико и посредовање у трговини, сем трговине моторним возилима и мотоциклима	420 339	977 759	1 347 839	1 719 108	1 989 248	2 093 200	2 464 482	3 035 339	3 619 370	4 395 053	Wholesale and intermediary activities in wholesale, motor vehicles and motorcycles trade excluded
Трговина на велико преко посредника	1 606	6 089	64 037	106 577	134 219	144 720	170 379	219 513	184 698	203 999	Wholesale trade through a mediator
Трговина пољопривредним сировинама и живим животињама	35 149	67 346	85 171	166 075	193 859	139 931	167 397	239 938	221 465	39 742	Trade of agricultural raw materials and live animals
Трговина храном, пићем и дуваном	132 735	262 133	376 072	421 321	409 458	450 697	503 736	586 594	626 091	765 973	Trade of food, beverages and tobacco
Трговина предметима за домаћинство	100 996	203 142	265 779	316 871	300 804	337 490	421 341	465 059	491 298	645 303	Trade of articles for household use
Трговина пољопривредним полу-производима, остацима и отпацима	72 993	198 474	253 991	389 929	519 782	551 800	637 627	838 964	1 423 854	2 064 251	Trade of agricultural semiproducts, scrap and waste
Трговина машинама, опремом и прибором	5 099	13 515	15 138	20 365	37 926	33 803	46 707	57 687	56 982	74 209	Trade of machinery, equipment and supplies
Остала трговина на велико	71 761	227 061	287 651	297 969	393 200	434 760	517 296	627 584	614 980	601 575	Other wholesale trade
Трговина на мало, сем трговине моторним возилима и мотоциклима; поправка предмета за личну употребу и домаћинство	90 102	162 885	197 397	294 781	331 195	297 045	356 712	442 871	432 375	387 910	Retail trade, except motor vehicles and motorcycles trade, repair of articles for personal use and households
Трговина на мало у неспецијализованим продавницама	5 730	98 841	121 467	208 262	210 044	151 934	175 577	216 996	177 034	163 867	Retail trade in non-specialised shops
Трговина на мало храном, пићима и дуваном у специјализованим продавницама	18 767	31 518	32 568	26 296	27 849	48 363	65 000	69 526	93 988	89 003	Retail trade of food, beverages and tobacco in specialised shops
Трговина на мало фармацевтским, медицинским, козметичким и тоалетним препаратима	60	89	8 910	12 453	16 258	15 947	18 330	24 405	28 655	20 467	Retail trade of pharmaceutical, medical products, cosmetics and toilet products
Остала трговина на мало у специјализованим продавницама	13 462	32 047	28 440	43 678	71 916	74 148	87 256	121 926	125 063	108 806	Other retail trade in specialised shops
Трговина половном робом у продавницама	-	-	542	206	877	79	1 019	381	222	121	Retail trade of second-hand goods in shops
Трговина изван продавница	511	390	5 326	785	926	2 554	3 793	1 832	1 585	1 144	Trade out of shops
Поправка предмета за личну употребу у домаћинству	-	-	144	3 100	3 324	4 021	5 737	7 806	5 828	4 502	Repair of articles for personal use and households
Нетрговинске дјелатности	145 060	230 093	142 661	232 177	275 817	291 233	308 556	463 573	406 805	353 189	Non-trade activities

<sup>1)</sup> Видјети методолошка објашњења  
 See methodological explanations

19.10. Промет робе према трговинским струкама у трговини на велико<sup>1)</sup>  
Turnover of goods by trades in wholesale trade<sup>1)</sup>

хиљ. КМ / thous. KM

	2001	2002	2003	2004	2005	2006	2007	2008	2009	2010	
УКУПНО	692 305	1 466 816	1 807 345	2 375 576	2 736 468	2 834 899	3 311 885	4 139 177	4 668 970	5 341 798	TOTAL
Трговина на велико моторним возилима	5 378	15 205	17 742	27 026	40 565	35 394	50 924	35 710	29 542	38 372	Wholesale trade of motor vehicles
Одржавање и оправка моторних возила	178	753	3 064	2 902	3 153	3 170	3 967	4 852	3 559	-	Maintenance and repair of motor vehicles
Трговина на велико дијеловима и прибором за моторна возила	15 261	45 198	50 211	55 969	65 403	86 167	104 416	133 040	126 252	123 154	Wholesale trade of motor vehicles' parts and accessories
Трговина на велико мотоциклима, њиховим дијеловима и прибором	-	-	-	-	449	392	1 476	1 321	1 117	1 435	Wholesale trade of motorcycles and related parts and accessories
Посредовање у трговини на велико	1 073	989	383	75	1 653	12 598	19 083	25 627	19 257	4 265	Intermediary activities in wholesale
У продаји пољопривредних сировина, живих животиња, текстилних сировина и полупроизвода	-	-	-	-	-	2	-	5 505	5 854	-	In sale of agricultural raw materials, live animals, textile raw materials and semiproducts
У продаји горива, руда, метала и индустријских хемикалија	-	-	-	-	-	28	61	19	-	3	In sale of fuels, ores, metals and industrial chemicals
У продаји дрвне грађе и грађевинског материјала	-	-	-	-	-	750	2 286	2 026	10	393	In sale of roundwood and building materials
У продаји машина, индустријске опреме, бродова и авиона	-	-	-	-	-	-	-	1 930	442	836	In sale of machinery, industrial equipment, ships and airplanes
У продаји текстила, одјеће, обуће и предмета од коже	88	16	-	-	52	89	1 127	2 141	515	-	In sale of textile, clothing, footwear and leather products
У продаји хране, пића и дувана	-	-	-	-	40	5 324	5 827	2 515	681	205	In sale of food, beverages and tobacco
У продаји посебним производима на другом мјесту непоменути	165	70	128	75	63	99	196	193	1 282	246	In sale of specific products nowhere else specifies
У продаји разноврсних производа	821	903	255	-	1 498	6 307	9 585	11 298	10 473	2 582	In sale of miscellaneous products
Трговина на велико пољопривредним сировинама и живим животињама	17 598	33 160	51 401	69 188	75 253	75 414	91 271	108 986	113 328	87 863	Wholesale trade of agricultural raw materials and live animals
Зрнастим производима, сјеменем и храном за животиње	16 699	31 363	49 954	67 189	72 894	70 939	86 138	101 940	107 266	81 086	Granular products, seeds and animal feeds
Цвијећем и растињем	64	202	513	51	431	75	1 102	2 112	1 596	2 930	Flowers and overgrowth
Живим животињама	249	509	197	622	190	2 731	2 603	3 491	2 881	1 539	Live animals
Сировом, недовршеном и довршеном кожом	585	995	737	1 325	1 738	1 669	1 427	1 443	1 586	2 307	Raw, unfinished and finished leather
Трговина на велико храном, пићем и дуваном	193 873	443 091	550 657	700 370	790 009	880 629	1 014 053	1 220 076	1 269 684	1 360 236	Wholesale trade of food, beverages and tobacco
Воћем и поврћем	15 055	10 228	4 281	10 255	11 442	6 426	9 226	7 792	10 565	8 335	Fruits and vegetables
Месом и производима од меса	7 808	12 716	12 983	37 690	53 743	52 295	54 527	51 697	41 924	44 144	Meat and meat products
Млијечним производима, јајима, јестивим уљима и мастима	7 660	13 281	22 444	20 401	26 928	47 220	52 033	55 440	81 057	21 138	Dairy products, eggs, edible oils and fats
Алкохолним и другим пићима	80 436	191 740	170 723	224 198	270 475	208 332	250 871	285 470	283 877	240 247	Alcoholic and other beverages
Дуванским производима	14 649	27 295	71 861	87 497	97 723	168 923	219 152	306 050	334 634	432 457	Tobacco products
Шећером, чоколадом и слаткишима од шећера	340	14 859	40 944	60 659	80 367	97 202	117 108	143 412	146 039	139 093	Sugar, chocolate and sweets
Кафом, чајевима, какаом и зачинима	3 178	5 788	5 785	13 161	14 421	25 204	16 764	22 617	30 441	33 928	Coffee, teas, cocoa and spices

19.10. Промет робе према трговинским струкама у трговини на велико<sup>1)</sup>Turnover of goods by trades in wholesale trade<sup>1)</sup>

(наставак/continued)

хиљ. КМ / thous. КМ

	2001	2002	2003	2004	2005	2006	2007	2008	2009	2010	
Неспецијализована трговина на велико храном, пићем и дуваном	28 270	132 952	178 386	195 874	187 727	211 468	221 164	252 457	244 256	100 753	Non-specialised wholesale trade of food, beverages and tobacco
Трговина на велико осталом храном, укључујући и рибу, љускаре и мекушце	36 478	34 232	43 250	50 635	47 184	63 561	73 209	95 140	96 890	340 140	Wholesale of other food, including fish, crustaceans and mollusks
Трговина на велико предметима за домаћинство	156 694	298 681	364 351	448 919	509 830	565 224	700 995	783 233	785 482	872 797	Wholesale trade of household appliances
Текстилом	11 277	15 703	13 965	8 791	8 686	14 622	25 918	13 290	12 610	12 954	Textile
Одјећом и обућом	3 655	16 134	19 924	28 273	48 723	47 313	63 102	70 267	71 261	61 230	Clothing and footwear
Електричним апаратима за домаћинство радио и ТВ уређајима	9 683	18 009	30 815	52 144	87 054	84 676	99 296	105 046	84 103	88 939	Household electrical appliances, radio and TV sets
Порцуланом, стакларијом, лаковима, бојама, зидним тапетама и средствима за чистиће	7 311	15 596	46 342	75 611	34 540	32 876	32 364	52 756	42 162	35 615	Porcelain, glassware, varnishes, dyes, wallpapers and cleaners
Парфимеријским и козметичким производима	16 441	21 906	28 206	40 771	44 730	65 538	81 519	76 315	69 429	71 251	Perfumery and cosmetic products
Фармацеутичким производима	51 869	110 715	135 840	157 517	195 364	222 754	277 011	308 732	354 471	412 320	Pharmaceutical products
Осталим производима за домаћинство	56 458	100 618	89 259	85 812	90 733	97 444	121 785	156 827	151 446	190 489	Other products for household use
Трговина на велико репродукционим материјалом, отпацама и остацима, осим пољопривредних	174 364	396 532	455 851	711 077	881 337	926 229	1 036 443	1 463 626	1 966 932	2 587 026	Wholesale trade of reproduction materials, scrap and waste, except agricultural
Чврстим, течним и гасовитим горивима и сл. производима	60 710	116 084	160 945	312 658	419 202	459 352	453 371	597 679	1 299 304	1 817 706	Solid, liquid and gaseous fuels and similar products
Металима и металним рудама	857	935	1 135	3 686	2 292	5 249	6 651	7 545	6 662	1 995	Metals and metal ores
Дрветом и грађевинским материјалом	71 770	165 702	169 932	235 194	261 291	234 001	301 763	459 060	367 354	403 858	Wood and building materials
Металном робом, цијевима, уређајима и опремом за централно гријање	15 393	71 864	81 155	88 513	109 111	136 013	167 106	217 717	180 242	209 374	Metal goods, pipes, devices and equipment for central heating
Хемијским производима	19 786	35 343	33 291	55 619	73 251	68 627	81 552	148 621	95 832	133 294	Chemical products
Осталим репродукционим материјалом	4 973	5 354	6 675	9 678	10 199	6 917	13 064	14 379	10 057	2 442	Other reproduction materials
Отпацама и остацима	875	1 249	2 718	5 730	5 990	16 069	12 935	18 625	7 480	18 356	Scrap and waste
Трговина на велико машинама уређајима и прибором	13 674	37 709	42 183	83 511	110 219	97 936	123 038	146 717	125 081	113 624	Wholesale trade of machinery, equipment and accessories
Алатним машинама за обраду метала и дрвета	853	2 093	2 310	1 909	3 140	3 322	4 491	5 506	4 993	5 806	Machine tools for processing of metal and wood
Грађевинским машинама	898	963	2 496	3 375	6 984	7 573	8 604	7 142	7 339	3 207	Construction machinery
Канцеларијским машинама и опремом	6 679	22 079	18 629	35 073	44 021	52 341	67 878	80 967	71 471	59 575	Office machinery and equipment
Осталим машинама за индустрију, трговину и навигацију	3 745	9 643	9 899	31 552	34 705	21 481	26 227	32 816	28 693	19 410	Other machinery for industry, trade and navigation
Пољопривредним машинама, прибором и справама укључујући тракторе	1 499	2 931	8 849	11 601	21 369	13 218	15 837	20 287	12 585	25 625	Agricultural machinery, accessories and devices, including tractors
Остала трговина на велико	114 212	195 499	271 501	276 539	258 597	151 746	166 219	215 990	228 736	153 027	Other wholesale trade

<sup>1)</sup> Видјети методолошка објашњења  
See methodological explanations

19.11. Структура промета према трговинским струкама у трговини на велико<sup>1)</sup>  
Structure of turnover by trades in wholesale trade <sup>1)</sup>

%

	2001	2002	2003	2004	2005	2006	2007	2008	2009	2010	
УКУПНО	100,0	100,0	100,0	100,0	100,0	100,0	100,0	100,0	100,0	100,0	TOTAL
Трговина на велико моторним возилима	0,8	1,0	1,0	1,1	1,5	1,2	1,5	0,9	0,6	0,7	Wholesale trade of motor vehicles
Одржавање и оправка моторних возила	0,0	0,1	0,2	0,1	0,1	0,1	0,1	0,1	0,1	-	Maintenance and repair of motor vehicles
Трговина на велико дијеловима и прибором за моторна возила	2,2	3,1	2,8	2,4	2,4	3,0	3,2	3,2	2,7	2,3	Wholesale trade of motor vehicles' parts and accessories
Трговина на велико мотоциклима, њиховим дијеловима и прибором	-	-	-	-	0,1	-	0,0	0,0	0,0	0,0	Wholesale trade of motorcycles and related parts and accessories
Посредовање у трговини на велико	0,2	0,1	-	-	0,1	0,4	0,6	0,6	0,4	0,1	Intermediary activities in wholesale
Трговина на велико пољопривредним сировинама и живим животињама	2,5	2,3	2,8	2,9	2,7	2,7	2,8	2,6	2,4	1,7	Wholesale trade of agricultural raw materials and live animals
Трговина на велико храном, пићем и дуваном	28,0	30,2	30,5	29,5	28,9	31,1	30,6	29,5	27,2	25,5	Wholesale trade of food, beverages and tobacco
Трговина на велико предметима за домаћинство	22,6	20,4	20,2	18,9	18,6	19,9	21,2	18,9	16,8	16,3	Wholesale trade of household appliances
Трговина на велико репродукционим материјалом, отпацама и остацима, осим пољопривредних	25,2	27,0	25,2	29,9	32,2	32,7	31,3	35,4	42,2	48,4	Wholesale trade of reproduction materials, scrap and waste, except agricultural
Трговина на велико машинама, уређајима и прибором	2,0	2,6	2,3	3,5	4,0	3,5	3,7	3,6	2,7	2,1	Wholesale trade of machinery, equipment and accessories
Остала трговина	16,5	13,3	15,0	11,7	9,4	5,4	5,0	5,2	4,9	2,9	Other trade

<sup>1)</sup> Видјети методолошка објашњења  
See methodological explanations

19.12. Структура запослених према трговинским струкама у трговини на велико<sup>1)</sup>  
Structure of employed persons by trades in wholesale trade<sup>1)</sup>

%

	2001	2002	2003	2004	2005	2006	2007	2008	2009	2010	
УКУПНО	100,0	100,0	100,0	100,0	100,0	100,0	100,0	100,0	100,0	100,0	TOTAL
Трговина на велико моторним возилима	0,2	0,8	1,0	1,6	2,1	1,3	1,1	0,6	1,3	1,1	Wholesale trade of motor vehicles
Одржавање и оправка моторних возила	0,3	0,2	0,2	0,4	0,4	0,3	0,3	0,3	0,3	-	Maintenance and repair of motor vehicles
Трговина на велико дијеловима и прибором за моторна возила	4,9	4,9	3,8	3,7	4,6	5,0	4,6	4,6	5,1	4,7	Wholesale trade of motor vehicles' parts and accessories
Трговина на велико мотоциклима, њиховим дијеловима и прибором	-	-	-	-	0,1	-	0,0	0,0	0,1	0,1	Wholesale trade of motorcycles and related parts and accessories
Посредовање у трговини на велико	0,4	0,2	0,1	-	0,1	0,4	0,8	0,8	1,1	0,2	Intermediary activities in wholesale
Трговина на велико пољопривредним сировинама и живим животињама	4,0	2,9	3,8	4,2	3,0	2,8	3,4	2,9	3,0	2,4	Wholesale trade of agricultural raw materials and live animals
Трговина на велико храном, пићем и дуваном	24,2	26,0	28,3	23,4	23,8	26,1	26,8	27,7	26,4	30,9	Wholesale trade of food, beverages and tobacco
Трговина на велико предметима за домаћинство	25,5	25,2	23,1	24,3	23,2	24,0	24,0	23,4	23,6	23,8	Wholesale trade of household appliances
Трговина на велико репродукционим материјалом, отпацама и остацима, осим пољопривредних	27,5	27,4	26,2	26,5	26,1	27,9	26,7	27,2	27,6	25,8	Wholesale trade of reproduction materials, scrap and waste, except agricultural
Трговина на велико машинама, уређајима и прибором	1,9	2,4	2,9	4,3	5,2	4,9	5,0	4,2	4,5	5,0	Wholesale trade of machinery, equipment and accessories
Остала трговина	11,2	9,9	10,6	11,6	11,4	7,3	7,3	8,3	7,0	6,0	Other trade

<sup>1)</sup> Видјети методолошка објашњења  
See methodological explanations

19.13. Промет робе у трговини на велико по робним групама, 2010.<sup>1)</sup>Turnover of goods in wholesale trade by group of goods, 2010<sup>1)</sup>

хиљ. КМ / thous. КМ

	Промет робе Turnover of goods	
УКУПНО	5 341 798	TOTAL
Пољопривредне сировине и живе животиње (сјеме, храна за животиње, цвијеће, сирова кожа и друго)	103 958	Agricultural raw materials and live animals (seeds, animal feeds, flowers, raw leather and other)
Месо, риба и прерађевине, уља и масти	135 047	Meat and fish preparations, oils and fats
Млијеко, млијечни производи и јаја	62 439	Milk, milk products and eggs
Воће и поврће	27 847	Fruits and vegetables
Шећер, чоколада и слаткиши	240 756	Sugar, chocolate and sweets
Кафа, чајеви, какао и зачини	66 873	Coffee, tea, cocoa and spices
Безалкохолна и алкохолна пића	303 150	Non-alcoholic and alcoholic beverages
Остали производи за људску исхрану	167 333	Other products for human food
Дуван и цигарете	348 559	Tobacco and cigarettes
Текстил, одјећа, рубље и остала одјевна галантерија	39 580	Textile, clothes, underwear and other clothing articles
Обућа и кожна галантерија	35 695	Footwear and leather fancy goods
Намјештај, теписи и подне облоге	29 006	Furniture, carpets and floor coverings
Електрични апарати за домаћинство, радио и ТВ уређаји	66 739	Household electrical appliances, radio and TV sets
Порцулан и стакло	14 660	Porcelain and glass
Лакови, боје, зидни тапети и средства за чишћење у домаћинству	53 205	Household varnishes, dyes, wallpapers and cleaners
Парфимеријски, козметички и тоалетни производи	94 217	Perfumes, cosmetics and toilet products
Фармацеутски производи	374 067	Pharmaceutical products
Производи од папира (књиге, новине и папирна конфекција)	105 434	Paper products (books, newspapers and stationery)
Фотографски и оптички предмети, бицикли, музички инструменти, играчке и друго	13 139	Photographic equipment and optical instruments, bicycles, music instruments, toys and other
Чврста, течна и гасовита горива	1 803 590	Solid, liquid and gaseous fuels
Метални производи и руде	135 427	Metal products and ores
Дрво, грађевински материјал и санитарна опрема	238 286	Wood, building materials and sanitary installation
Метална роба, цијеви и остала инсталациона опрема	205 553	Metal goods, pipes and other installation
Хемијски производи (у индустрији и пољопривреди)	110 517	Chemical products (in industry and agriculture)
Отпацци и остаци	18 566	Scrap and waste
Машине, уређаји и прибор (алати, пољопривредни, канцеларијски, грађевински, текстилни и други класични и компјутеризовани персонални рачунари и опрема и др.)	121 924	Machinery, equipment and supplies (tools, agricultural, office, constructional; textile and other classical and computerised personal computers and equipment, etc.)
Моторна возила	31 467	Motor vehicles
Дијелови и прибор за моторна возила	124 661	Motor vehicles' parts and accessories
Мотоцикли, дијелови и прибор за мотоцикле	8 585	Motorcycles and related parts and accessories
Друго	261 516	Other

<sup>1)</sup> Видјети методолошка објашњења  
See methodological explanations

19.14. Вриједност откупа и продаје пољопривредних производа по групама  
Value of purchased and sold agricultural products by group

KM

	2004	2005	2006	2007	2008	2009	2010	
УКУПАН ОТКУП И ПРОДАЈА	93 902 843	99 559 371	108 723 396	132 684 555	161 011 914	160 155 196	169 476 130	TOTAL PURCHASE AND SALE
Жита	21 329 851	23 865 462	19 048 424	24 525 745	26 155 123	18 497 449	11 375 370	Cereals
Индустријско биље	5 111 439	4 570 123	7 481 403	7 254 143	6 614 497	6 446 899	6 860 623	Industrial crops
Сточно – крмно биље	314 970	234 063	143 580	57 120	446 812	674 968	485 138	Fodder crops
Поврће	1 971 856	1 994 713	4 271 350	5 579 001	4 067 528	4 917 952	6 928 856	Vegetables
Сјеме	3 123 977	1 245 422	994 349	1 156 950	1 928 176	2 447 698	1 751 867	Seeds
Воће	5 084 772	6 246 100	4 650 783	7 912 652	5 603 651	11 527 909	12 704 022	Fruit
Грожђе	350 000	793 693	614 000	1 070 640	1 351 132	1 142 390	1 245 664	Grapes
Воћне саднице	40 000	392 747	43 316	296 000	1 030 780	48 937	588 397	Fruit planting material
Лозне саднице и лозни калемови	72 039	150 000	100 000	160 000	185 965	329 372	122 958	Vine graft and planting material
Прерађевине воћа и грожђа <sup>1)</sup>	6 753	18 171	4 120	121 091	125 837	789 790	1 048 139	Processed fruit and grapes <sup>1)</sup>
Стока	13 311 892	12 675 696	14 678 617	18 928 064	21 261 004	21 678 330	23 492 363	Livestock
Живина и јаја	9 411 755	11 091 781	12 081 082	17 059 586	19 790 364	23 257 689	30 678 594	Poultry and eggs
Млијеко и млијечни производи	25 644 556	24 062 490	29 128 786	37 062 301	57 807 655	51 594 645	50 544 140	Milk and dairy products
Кожа, вуна и перје	60 476	66 230	24 901	189 857	236 369	99 011	2 564 117	Leather, wool and feathers
Мед и восак	105 196	152 025	146 003	99 043	166 348	226 125	239 555	Honey and wax
Риба	5 251 337	10 099 751	13 812 371	9 596 166	11 239 229	13 451 656	16 228 061	Fish
Остали производи пољопривреде	2 711 974	1 900 904	1 500 311	1 616 196	3 001 444	3 024 376	2 618 266	Other agricultural products

<sup>1)</sup> Домаћа прерада  
Domestic processing

19.15. Вриједност откупа и продаје одабраних пољопривредних производа  
Value of purchased and sold selected agricultural products

KM

	2004	2005	2006	2007	2008	2009	2010	
Пшеница, меркантилна	16 625 853	17 362 813	15 756 012	18 172 721	19 115 601	10 754 043	6 692 252	Wheat, mercantile
Кукуруз у зрну, меркантилни	4 147 429	6 088 210	2 654 975	5 141 515	5 404 540	7 006 439	4 186 399	Maize, grains mercantile
Дуван, суви лист	3 345 569	3 061 283	4 821 695	3 859 436	4 519 087	2 636 152	4 740 964	Tobacco, dried leaves
Соја, суво зрно	1 527 229	1 108 771	2 045 934	1 810 995	1 144 710	1 156 664	1 570 712	Soya, dried grains
Уљана репица	171 109	394 960	606 249	1 577 430	939 846	663 846	314 029	Rape seed
Кромпир меркантилни	341 723	403 131	524 831	1 081 714	1 155 054	412 738	520 690	Potatoes, mercantile
Грашак, зелено зрно	-	455 152	479 403	302 230	317 956	155 547	479 441	Peas, green
Свјежа паприка	289 883	151 808	1 080 089	428 328	358 548	1 608 206	970 176	Peppers, fresh
Краставци	823 753	205 786	1 194 584	2 371 010	1 574 370	1 478 434	2 729 358	Cucumbers
Јабукe за прераду	850 721	798 869	497 354	1 246 839	485 129	441 913	1 448 826	Apples for processing
Крушке	973 755	883 170	981 354	1 013 658	1 255 083	1 773 632	2 115 238	Pears
Свјеже шљиве	50 161	11 228	139 042	459 310	349 841	1 015 203	1 788 589	Plums
Грожђе за прераду	350 000	793 693	598 000	964 956	1 307 505	1 128 241	1 236 331	Grapes for processing
Лозне саднице и калемови	72 039	150 000	100 000	160 000	185 965	329 373	122 958	Vine graft and planting material
Говеда <sup>1)</sup>	7 407 637	9 415 056	8 663 402	11 602 930	9 759 908	10 028 032	14 193 833	Cattle <sup>1)</sup>
Свиње <sup>1)</sup>	3 018 974	5 201 400	5 492 740	6 677 670	11 020 532	11 177 571	8 833 355	Pigs <sup>1)</sup>
Овце <sup>1)</sup>	474 280	466 889	498 015	627 847	479 988	472 727	455 153	Sheep <sup>1)</sup>
Остала стока <sup>1)</sup>	-	3 352	24 460	19 617	13 590	-	10 022	Other livestock <sup>1)</sup>
Товљени пилићи (бројлери)	3 652 959	2 454 802	3 817 452	3 218 497	3 415 053	7 079 016	12 253 797	Broilers
Јаја, конзумна	2 620 879	3 620 902	4 729 669	9 355 199	10 752 575	10 492 379	11 095 380	Eggs, for food
Једнодневни пилићи	2 583 822	3 502 667	2 648 358	2 512 431	2 038 089	3 233 409	4 784 799	Day-old chicken
Млијеко кравље	25 447 108	23 802 314	29 025 895	37 040 701	57 801 298	51 355 355	50 213 230	Milk of cow, fresh
Мед	99 258	135 186	115 079	60 429	93 250	186 217	189 692	Honey
Шаран	3 709 385	5 308 332	7 226 764	4 897 443	4 601 198	4 994 909	6 793 768	Carp
Остала слатководна риба	1 541 952	4 791 419	6 585 607	4 698 723	6 638 031	8 456 747	9 434 293	Other fresh water fish

<sup>1)</sup> Видјети методолошка објашњења  
See methodological explanations



**19.16. Количина откупа и продаје одабраних пољопривредних производа**  
*Quantity of purchase and sale for selected agricultural products*

	Јединица мјере	2004	2005	2006	2007	2008	2009	2010	Unit of measure- ment	
Пшеница, меркантилна	t	67 059	60 167	60 733	55 505	39 711	39 022	21 523	t	Wheat, mercantile
Кукуруз у зрну, меркантилни	t	19 705	24 473	13 627	12 936	13 985	28 986	14 074	t	Maize, grains mercantile
Дуван, суви лист	kg	1 209 732	1 188 571	1 920 505	1 632 752	1 636 855	1 013 789	1 468 378	kg	Tobacco, dried leaves
Соја, суво зрно	kg	3 479 124	2 454 972	4 491 676	2 969 098	1 634 922	2 219 153	2 651 700	kg	Soya, dried grains
Уљана репица	kg	379 790	885 670	1 535 181	3 599 120	1 202 830	1 044 448	496 338	kg	Rape seed
Кромпир меркантилни	kg	1 834 636	1 941 025	1 763 311	4 053 129	3 842 235	999 881	1 151 286	kg	Potatoes, mercantile
Грашак, зелено зрно	kg	-	834 590	883 970	549 510	529 870	239 298	736 121	kg	Peas, green
Свјежа паприка	kg	557 866	323 593	2 271 118	964 394	708 750	2 797 868	1 383 528	kg	Peppers, fresh
Краставци	kg	1 640 704	357 999	1 864 159	3 557 236	2 017 563	2 054 155	2 777 109	kg	Cucumbers
Јабукe за прераду	kg	5 080 806	4 467 875	2 420 454	4 539 186	3 021 120	2 892 379	5 710 949	kg	Apples for processing
Крушке	kg	1 296 581	1 609 297	1 345 939	1 323 742	1 402 256	1 828 560	2 456 793	kg	Pears
Свјеже шљиве	kg	163 015	12 822	440 930	1 033 006	1 120 878	2 752 554	4 201 843	kg	Plums
Грожђе за прераду	kg	350 000	836 900	1 100 000	1 243 220	1 429 860	1 982 601	1 550 071	kg	Grapes for processing
Лозне саднице и калемови	комад	1 000 000	1 000 000	1 000 000	1 500 000	919 541	1 386 973	259 400	piece	Vine graft and planting material
Говеда <sup>1)</sup>	kg	2 252 978	2 322 877	2 530 365	3 319 919	2 507 843	2 499 299	3 973 343	kg	Cattle <sup>1)</sup>
Свиње <sup>1)</sup>	kg	1 026 139	1 290 276	2 010 190	2 799 648	3 409 756	3 250 403	3 122 462	kg	Pigs <sup>1)</sup>
Овце <sup>1)</sup>	kg	126 127	120 843	130 172	141 811	103 736	105 449	97 960	kg	Sheep <sup>1)</sup>
Остала стока <sup>1)</sup>	kg	-	247 770	7 000	6 022	3 233	-	3 539	kg	Other livestock <sup>1)</sup>
Товљени пилићи (бројлери)	kg	1 848 578	1 281 472	1 614 586	1 098 137	1 262 643	3 427 220	6 308 287	kg	Broilers
Јаја, конзумна	комад	22 141 554	31 698 863	40 869 239	78 597 656	89 143 118	85 540 382	83 171 967	piece	Eggs, for food
Једнодневни пилићи	комад	3 285 856	4 303 378	3 269 832	3 241 737	2 348 228	3 738 822	6 149 235	piece	Day-old chicken
Млијеко кравље	l	55 197 975	50 700 046	64 537 854	71 294 651	90 330 511	95 643 127	97 509 145	l	Milk of cow, fresh
Мед	kg	18 797	24 788	20 770	10 238	11 844	26 163	26 188	kg	Honey
Шаран	kg	1 045 164	1 443 458	2 019 045	1 294 573	953 816	960 972	1 563 505	kg	Carp
Остала слатководна риба	kg	565 887	1 077 858	1 439 062	1 022 079	1 410 206	1 787 752	1 963 940	kg	Other fresh water fish

<sup>1)</sup> Видјети методолошка објашњења  
See methodological explanations

19.17. Вриједност продаје пољопривредних производа на зеленим пијацама  
Sale of agricultural products of private producers on food markets

KM

	2004	2005	2006	2007	2008	2009	2010	
УКУПНО	18 598 808	20 669 736	22 599 719	23 908 848	24 714 891	26 321 798	24 567 842	TOTAL
Жита и производи од жита								Cereals and products of cereals
Пшеница и раж	168 454	83 039	58 662	56 699	61 034	49 169	95 191	Wheat and rye
Јечам	103 595	45 037	35 190	19 709	35 117	37 310	90 056	Barley
Овас	81 831	48 825	27 050	20 888	41 158	21 712	61 004	Oat
Кукуруз, зрно	293 955	141 343	192 646	285 420	422 003	261 768	310 717	Maize, grains
Рижа	1 142	1 966	2 264	2 621	2 844	-	-	Rice
Остале житарице	-	-	290	300	6 398	2 215	5 639	Other cereals
Пшенично брашно	182 923	194 745	202 155	211 673	181 145	200 064	163 477	Flour, wheat
Кукурузно брашно	266 211	240 404	263 612	286 907	288 764	302 364	256 280	Flour, maize
Остале врсте брашна	10 720	10 320	11 120	7 586	7 198	3 883	4 283	Other kinds of flour
Поврће								Vegetables
Паприка свјежа	401 504	577 610	581 505	734 346	1 011 594	831 431	720 354	Peppers, fresh
Парадајз	389 243	542 317	745 767	742 446	817 062	693 786	798 592	Tomato
Краставци	292 166	371 408	463 212	482 205	412 464	496 680	467 049	Cucumbers
Купус	377 058	583 430	762 904	749 052	731 464	716 149	673 346	Cabbage
Мрква	340 908	389 137	437 051	442 148	453 185	543 503	397 595	Carrot
Цвекла	118 825	158 366	183 179	226 412	170 271	191 804	104 300	Beetroot
Шпинат	151 299	196 735	220 945	205 149	215 662	212 677	237 796	Spinach
Зелена салата	160 367	293 048	232 341	215 013	216 220	257 082	301 067	Lettuce
Кромпир	1 098 636	524 719	875 913	1 168 387	1 007 156	1 085 547	1 110 273	Potatoes
Црни лук	378 509	278 759	355 797	493 985	458 597	509 539	684 005	Onions
Бијели лук	253 240	352 167	449 729	532 210	510 911	756 256	721 432	Garlic
Пасуљ	843 698	894 404	989 531	1 116 479	1 281 697	1 631 452	1 265 671	Beans
Остало поврће	1 076 457	1 456 613	1 969 727	1 968 391	1 232 500	1 547 637	1 333 511	Other vegetables
Воће и грозђе								Fruits and grapes
Свјеже шљиве	132 320	134 219	239 861	232 596	112 939	197 721	161 072	Plums
Јабукe за јело	658 285	791 906	940 796	976 070	1 001 779	1 122 445	772 741	Apples
Крушке	294 196	424 758	539 630	521 807	482 383	649 350	423 349	Pears
Трешње и вишње	146 150	132 207	167 168	217 093	136 736	128 919	129 342	Cherries and sour cherries
Кајсије и брескве	275 368	318 783	477 865	558 357	319 909	483 530	271 628	Apricot and peach
Ораси у љусци	97 438	99 655	87 525	97 118	92 267	220 680	199 904	Walnuts
Ораси без љуске	577 865	698 314	826 551	888 146	862 347	915 745	1 154 474	Walnuts shelled
Јагоде и малине	179 530	213 002	375 541	248 693	203 152	210 116	193 161	Strawberry and raspberry
Наранџе и мандарине	206 057	292 589	325 517	352 940	583 783	622 214	744 700	Orange and tangerine
Лимуни	120 369	120 746	134 103	162 632	328 775	230 000	398 966	Lemon
Остало воће	64 802	122 167	74 339	90 420	61 519	179 290	97 322	Other fruits
Грозђе	337 014	507 480	375 272	355 812	303 605	459 788	460 811	Grapes
Прерађевине воћа								Product of fruits
Суве шљиве	136 105	315 746	360 736	186 847	180 250	258 773	352 511	Plums, dried
Суве смокве	157 893	269 842	237 052	86 287	185 664	140 780	199 283	Fig, dried
Живина и јаја								Poultry and eggs
Жива кокош	414 691	368 391	131 359	244 098	62 800	83 831	121 155	Hens, live
Жива ћурка	43 960	36 940	18 790	15 030	6 450	-	1 050	Turkey, live

## 19.17. Вриједност продаје пољопривредних производа на зеленим пијацама

Sale of agricultural products of private producers on food markets

(наставак/continued)

KM

	2004	2005	2006	2007	2008	2009	2010	
Остала живина (жива)	43 350	-	23 447	8 675	134 350	15 414	9 624	<i>Other poultry, live</i>
Заклана и очишћена кокош	1 268 413	1 677 581	1 391 902	1 454 989	1 745 464	1 779 534	1 499 844	<i>Slaughtered and processed hens</i>
Заклана и очишћена ћурка	103 724	128 115	175 305	95 640	35 056	91 294	8 829	<i>Slaughtered and processed turkeys</i>
Остала живина (заклана и очишћена)	60 640	47 150	43 876	38 470	5 790	400	1 935	<i>Other poultry (slaughtered and processed)</i>
Јаја	1 135 601	1 186 262	990 431	1 099 837	1 035 399	928 937	559 145	<i>Eggs</i>
<b>Млијеко и млијечни производи</b>								<b><i>Milk and dairy products</i></b>
Млијеко, свјеже	431 089	434 322	423 030	427 840	463 183	420 342	345 692	<i>Milk</i>
Маслац (путер)	17 220	24 106	18 318	10 290	9 300	10 673	12 103	<i>Butter</i>
Кајмак (скоруп)	581 508	666 966	666 489	930 012	910 367	1 275 168	1 014 377	<i>Cream</i>
Сир	1 514 796	1 504 892	1 537 329	1 727 476	2 165 609	2 037 699	1 283 025	<i>Cheese</i>
Милерам	803 477	726 504	580 151	456 190	344 648	497 877	391 029	<i>Sour cream</i>
Остали млијечни производи	71 558	37 359	2 925	2 000	7 528	10 503	1 773	<i>Other dairy products</i>
<b>Вуна и перје</b>								<b><i>Wool and feathers</i></b>
Вуна (опрана и предена)	356	700	195	700	77	572	2 405	<i>Wool (washed and spinned)</i>
<b>Мед</b>	<b>525 647</b>	<b>517 065</b>	<b>581 760</b>	<b>646 358</b>	<b>756 370</b>	<b>882 324</b>	<b>1 317 525</b>	<b><i>Honey</i></b>
<b>Остали производи</b>								<b><i>Other products</i></b>
Суво месо	275 160	300 290	389 010	552 964	650 880	1 295 262	2 385 956	<i>Smoked meat</i>
Мљевена (алева) паприка	1 250	700	400	-	323	4 570	10 600	<i>Ground pepper</i>
Кисели купус	25 780	11 797	24 359	19 478	14 980	10 990	20 585	<i>Sauerkraut</i>
Цвијеће	544 089	683 556	914 215	775 100	1 461 419	561 944	184 469	<i>Flowers</i>
Остало	353 153	472 591	459 021	451 818	483 434	237 210	28 830	<i>Others</i>
<b>Р и б а</b>								<b><i>Fish</i></b>
Ријечна и језерска риба	9 262	4 939	4 864	3 795	4 733	4 750	6 989	<i>River and lake fish</i>

19.18. Просјечна цијена пољопривредних производа на зеленим пијацама  
Average prices of agricultural products on food markets

KM

	Јединица мјере	2004	2005	2006	2007	2008	2009	2010	Unit of measure- ment	
<b>Жита и производи од жита</b>										
<i>Cereals and products of cereals</i>										
Пшеница и раж	kg	0,48	0,34	0,34	0,47	0,55	0,40	0,47	kg	Wheat and rye
Јечам	kg	0,47	0,31	0,32	0,43	0,57	0,38	0,45	kg	Barley
Овас	kg	0,48	0,36	0,32	0,41	0,67	0,43	0,51	kg	Oat
Кукуруз, зрно	kg	0,40	0,27	0,27	0,42	0,56	0,33	0,43	kg	Maize, grains
Рижа	kg	1,42	1,32	1,25	1,20	1,42	-	-	kg	Rice
Остале житарице	kg	-	-	1,20	2,00	5,02	4,68	2,44	kg	Other cereals
Пшенично брашно	kg	1,33	1,29	1,34	1,38	1,44	1,52	1,34	kg	Flour, wheat
Кукурузно брашно	kg	1,41	1,36	1,37	1,40	1,50	1,50	1,29	kg	Flour, maize
Остале врсте брашна	kg	0,36	0,31	0,21	0,20	0,45	0,36	0,81	kg	Other flour
<b>Поврће</b>										
<i>Vegetables</i>										
Паприка свјежа	kg	1,28	1,37	1,25	1,47	1,87	1,94	1,81	kg	Peppers
Парадајз	kg	1,25	1,38	1,39	1,36	1,44	1,85	2,06	kg	Tomato
Краставци	kg	1,15	1,03	1,09	1,10	1,28	1,31	1,56	kg	Cucumbers
Купус	kg	0,46	0,73	0,57	0,74	0,75	0,66	0,77	kg	Cabbage
Мрква	kg	1,38	1,39	1,54	1,59	1,78	1,91	1,64	kg	Carrot
Цвекла	kg	1,43	1,13	1,34	1,31	1,61	1,65	1,51	kg	Beetroot
Шпинат	kg	1,70	1,73	1,76	1,83	2,05	2,14	2,22	kg	Spinach
Зелена салата	kg	1,98	2,51	2,01	2,01	2,16	2,34	2,38	kg	Lettuce
Кромпир	kg	0,72	0,51	0,71	0,82	0,82	0,79	0,86	kg	Potatoes
Црни лук	kg	0,97	0,91	1,01	1,25	1,19	1,22	1,47	kg	Onions
Бијели лук	kg	2,79	3,30	3,69	4,18	4,70	5,54	6,73	kg	Garlic
Пасуљ	kg	3,48	3,18	3,37	3,91	4,57	4,73	4,27	kg	Beans
Остало поврће	kg	1,21	1,43	0,95	1,30	1,43	1,93	1,48	kg	Other vegetables
<b>Воће и грожђе</b>										
<i>Fruits and grapes</i>										
Свјеже шљиве	kg	1,16	1,25	1,37	1,13	1,39	1,59	1,25	kg	Plums
Јабукe за јело	kg	1,14	1,20	1,08	1,18	1,56	1,29	1,09	kg	Apples
Крушке	kg	1,83	1,82	2,02	1,93	2,45	2,44	2,21	kg	Pears
Трешње и вишње	kg	3,12	2,37	3,30	2,55	3,19	2,63	2,87	kg	Cherries and sour cherries
Кајсије и брескве	kg	1,78	1,67	2,10	2,20	2,50	2,41	2,43	kg	Apricot and peach
Ораси у љусци	kg	2,89	2,57	2,97	3,25	3,40	4,19	3,76	kg	Walnuts
Ораси без љуске	kg	7,89	9,34	10,53	10,86	11,56	12,57	12,13	kg	Walnuts shelled
Јагоде и малине	kg	3,01	2,68	2,74	1,99	3,12	2,91	2,93	kg	Strawberry and raspberry
Нараџе и мандарине	kg	1,69	1,76	1,84	1,81	2,10	1,93	1,91	kg	Orange and tangerine
Лимуни	kg	2,06	1,97	2,00	2,07	3,10	2,58	2,62	kg	Lemon
Остало воће	kg	1,64	1,97	1,60	2,01	2,51	3,56	2,93	kg	Other fruits
Грожђе	kg	2,64	2,77	2,48	2,93	3,31	3,15	3,39	kg	Grape
<b>Прерађевине воћа</b>										
<i>Product of fruits</i>										
Суве шљиве	kg	3,39	3,84	5,17	4,09	4,16	4,65	4,20	kg	Plums, dried
Суве смокве	kg	5,77	5,85	6,21	6,02	8,27	7,58	7,10	kg	Fig, dried
<b>Живина и јаја</b>										
<i>Poultry and eggs</i>										
Жива кокош	kg	2,52	2,74	2,60	2,85	3,17	3,36	2,57	kg	Hens, live
Жива ћурка	kg	5,18	5,10	4,87	4,95	5,00	-	3,50	kg	Turkey, live

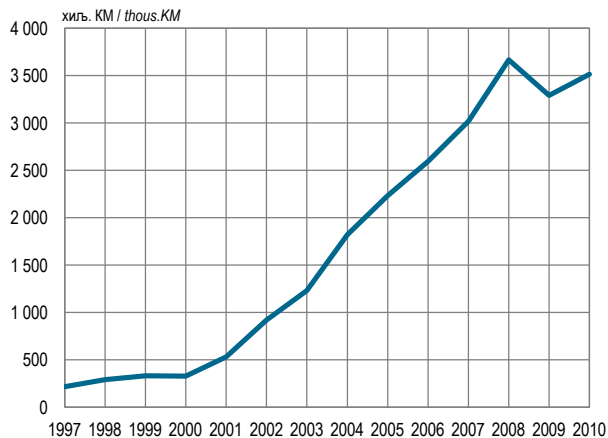
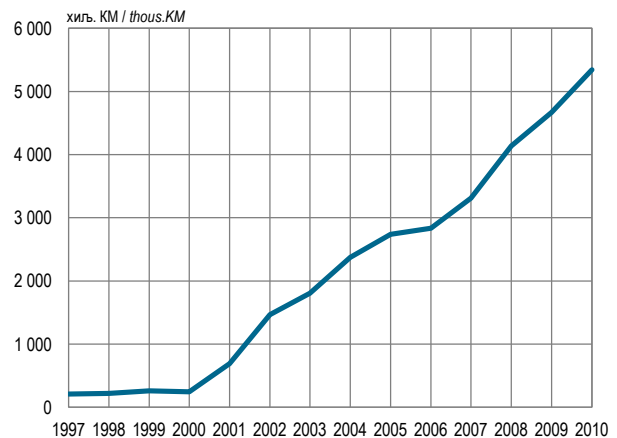
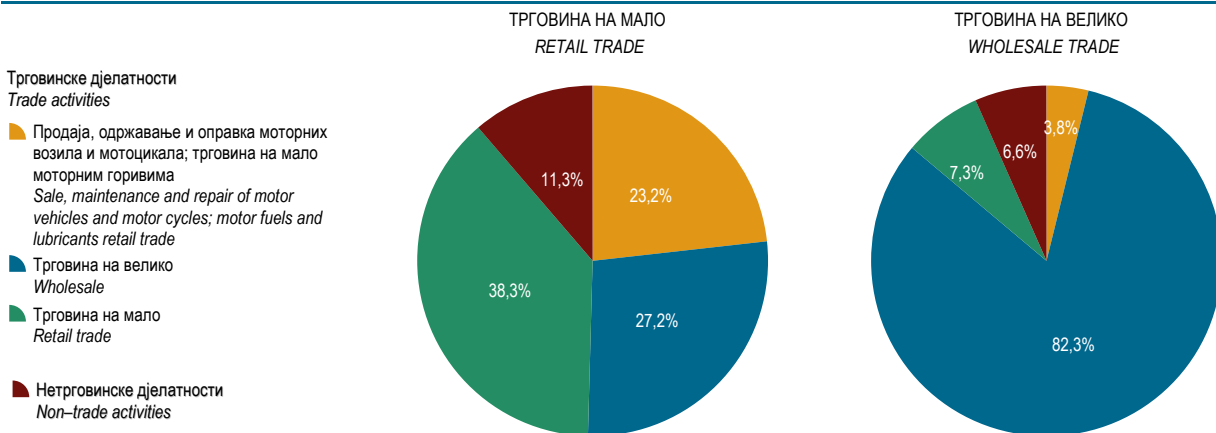
## 19.18. Просјечна цијена пољопривредних производа на зеленим пијацама

Average prices of agricultural products on food markets

(наставак/continued)

KM

	Јединица мјере	2004	2005	2006	2007	2008	2009	2010	Unit of measure- ment	
Остала живина (жива)	kg	5,32	-	5,48	4,45	4,82	3,65	2,79	kg	Other poultry, live
Заклана и очишћена кокош	kg	4,03	4,33	4,49	4,75	5,25	5,69	4,98	kg	Slaughtered and processed hens
Заклана и очишћена ћурка	kg	6,96	7,59	7,87	7,45	7,77	8,93	6,56	kg	Slaughtered and processed turkeys
Остала живина (заклана и очишћена)	kg	6,53	6,41	6,20	5,78	4,79	5,00	4,80	kg	Other poultry (slaughtered and processed)
Јаја	комад	0,15	0,17	0,17	0,18	0,25	0,23	0,21	piece	Eggs
<b>Млијеко и млијечни производи</b>										<b>Milk and dairy products</b>
Млијеко, свјеже	l	0,99	0,95	0,98	1,01	1,23	1,29	1,12	l	Milk
Маслац (путер)	kg	5,79	6,28	7,39	7,59	9,33	9,93	6,75	kg	Butter
Кајмак (скоруп)	kg	10,68	10,68	10,96	11,56	12,95	14,89	13,44	kg	Cream
Сир	kg	4,01	3,79	4,25	4,38	5,58	6,78	5,36	kg	Cheese
Милерам	kg	3,86	3,72	3,65	3,56	4,50	5,56	5,08	kg	Sour cream
Остали млијечни производи	kg	2,77	4,57	2,64	3,64	3,25	2,64	2,68	kg	Other milk products
<b>Вуна и перје</b>										<b>Wool and feathers</b>
Вуна (опрана и предена)	kg	8,48	10,00	15,00	10,00	11,00	10,79	10,88	kg	Wool (washed and spinned)
<b>Мед</b>	kg	7,79	7,54	8,16	8,52	9,89	11,58	10,61	kg	<b>Honey</b>
<b>Остали производи</b>										<b>Other products</b>
Суво месо	kg	13,02	13,96	14,13	14,87	16,16	18,63	16,75	kg	Smoked meat
Мљевена (алева) паприка	kg	3,57	3,50	4,00	-	5,38	6,35	8,48	kg	Ground peppers
Кисели купус	kg	2,00	2,02	1,96	2,01	1,70	0,96	1,00	kg	Sauerkraut
<b>Р и б а</b>										<b>Fish</b>
Ријечна и језерска риба	kg	3,44	3,40	3,06	2,95	3,28	3,28	3,77	kg	River and lake fish

Г-19.1. Промет у трговини на мало  
Retail trade turnoverГ-19.2. Промет у трговини на велико  
Wholesale trade turnoverГ-19.3. Структура промета робе у трговини на мало и велико према претежној дјелатности предузећа, 2010.  
Structure of turnover of goods in retail and wholesale trade by main activity of the enterprise, 2010Г-19.4. Структура запослених у трговини на мало и велико према претежној дјелатности предузећа, 2010.  
Structure of employees in retail and wholesale trade by main activity of the enterprise, 2010