

# Инвестиције

*Gross fixed capital formation*



# 11 Инвестиције

## Gross fixed capital formation

### Методолошка објашњења

<i>Methodological explanations</i> .....	195
--	-----

### ТАБЕЛЕ

#### TABLES

11.1. Исплате за инвестиције и остварене инвестиције <i>Financing of gross fixed capital formation and gross fixed capital formation</i> .....	197
11.2. Исплате за инвестиције и остварене инвестиције према дјелатности инвеститора <i>Financing of gross fixed capital formation and gross fixed capital formation by activity of investor</i> .....	197
11.3. Структура исплата за инвестиције и остварених инвестиција према дјелатности инвеститора <i>Share of financing of gross fixed capital formation and gross fixed capital formation by activity of investor</i> .....	198
11.4. Исплате за инвестиције према основним изворима финансирања <i>Financing of gross fixed capital formation by main sources</i> .....	199
11.5. Исплате за инвестиције према основним изворима финансирања и дјелатности инвеститора у 2015. <i>Financing of gross fixed capital formation by main sources and activity of investor in 2015</i> .....	199
11.6. Остварене инвестиције у стална средства према техничкој структури <i>Gross fixed capital formation in fixed assets by technical composition</i> .....	200
11.7. Остварене инвестиције у стална средства према техничкој структури и дјелатности инвеститора <i>Gross fixed capital formation in fixed assets by technical composition and activity of investor</i> .....	201
11.8. Остварене инвестиције у нова стална средства према техничкој структури <i>Gross fixed capital formation in new fixed assets by technical composition</i> .....	206
11.9. Остварене инвестиције у нова стална средства према техничкој структури и дјелатности инвеститора у 2015. <i>Gross fixed capital formation in new fixed assets by technical composition and activity of investor in 2015</i> .....	206
11.10. Остварене инвестиције у нова стална средства према карактеру изградње и техничкој структури <i>Gross fixed capital formation in new fixed assets by kind of construction and technical composition</i> .....	207
11.11. Остварене инвестиције у нова стална средства према карактеру изградње и техничкој структури у 2015. <i>Gross fixed capital formation in new fixed assets by kind of construction and technical composition in 2015</i> .....	208
11.12. Остварене инвестиције у нова стална средства према карактеру изградње и техничкој структури, према намјени инвестиција у 2015. <i>Gross fixed capital formation in new fixed assets by kind of construction and technical composition, by purpose of investment in 2015</i> .....	209

### ГРАФИКОНИ

#### GRAPHS

Г-11.1. Остварене инвестиције <i>Gross fixed capital formation</i> .....	210
Г-11.2. Остварене инвестиције у 2015. према дјелатности инвеститора <i>Gross fixed capital formation in 2015 by activity of investor</i> .....	210
Г-11.3. Исплате за инвестиције по основним изворима финансирања у 2006. и 2015. <i>Financing of gross fixed capital formation by main sources in 2006 and 2015</i> .....	210
Г-11.4. Остварене инвестиције у стална средства према техничкој структури у 2006. и 2015. <i>Gross fixed capital formation in fixed assets by technical composition in 2006 and 2015</i> .....	210

### ОБЈАВЉИВАЊЕ

**Годишње публикације:** Инвестиције, тематски статистички билтен  
Инвестиције, статистичко саопштење  
Ово је Република Српска  
Статистички годишњак Републике Српске

### PUBLISHING

**Annual publications:** *Gross Fixed Capital Formation, thematic statistical bulletin*  
*Gross Fixed Capital Formation, statistical release*  
*This is Republika Srpska*  
*Statistical Yearbook of Republika Srpska*

## Методолошка објашњења

### Извори и методе прикупљања података

Подаци о инвестицијама у стална средства пословних субјеката прикупљају се "Годишњим извјештајем о инвестицијама ИНВ-01", без обзира да ли се пословни субјекти налазе у редовном или пробном раду, у оснивању, стечају или ликвидацији, а чије је сједиште на територији Републике Српске.

### Обухватност и упоредивост података

Извјештајне јединице су сви пословни субјекти који су регистровани на територији Републике Српске, а појављују се као непосредни инвеститори. Подаци не обухватају улагања реализована од стране предузетника као ни инвестициона улагања физичких лица.

Обрада података је извршена према Класификацији дјелатности КД БиХ 2010, која садржајно и структурно у потпуности одговара ЕУ Статистичкој класификацији дјелатности NACE Rev.2, и то према претежној дјелатности инвеститора, као и по подручјима дјелатности, којима су инвестиције намијењене.

Дефиниције које се односе на стална средства засноване су на Европском систему рачуна (European System of Accounts – ESA 1995) и дио су укупних бруто инвестиција које још обухватају промјене у залихама и нето набавке драгоцијености.

### Дефиниције

**Инвестиције у стална средства** обухватају све набавке пословних субјеката у циљу добијања нове имовине, повећања вриједности или замјене постојеће сталне имовине. Инвестициона добра могу бити нова или половна, купљена или добијена без накнаде у земљи и иностранству, или произведена у сопственој режији.

**Исплаћене инвестиције** обухватају новчана улагања у току године у стална средства, без обзира на вријеме када је извршена њихова изградња или набавка.

**Остварене инвестиције** представљају вриједност ефективно извршене изградње, израде или набавке објеката, опреме и осталог током године, без обзира да ли је исплата извршена или није у току референтне године.

**Остварене инвестиције у нова стална средства** односе се на онај дио сталних средстава који је набављен непосредно од извођача грађевинских радова, односно произвођача опреме или произведен у властитој режији, односно она стална средства која још нису била предмет купопродаје између непосредних корисника тих средстава, као и половна опрема из увоза (први пут увезена).

**Инвестиције у грађевинске објекте** обухватају стамбену изградњу, осталу високоградњу, нискоградњу и хидроградњу, те вриједност опреме која је уграђена у грађевинске објекте.

## Methodological explanations

### Sources and methods of data collection

Data on Gross Fixed Capital Formation in fixed assets for business entities are collected by the "Annual report on gross fixed capital INV-01" for the entities with headquarters on the territory of Republika Srpska, regardless whether these business entities are in regular work or probation, in flotation, bankruptcy or liquidation.

### Coverage and comparability of data

Reporting units are all business entities registered on the territory of Republika Srpska that are direct investors. Data do not cover the investments realised by entrepreneurs or natural persons.

Data processing is carried out in accordance with the Classification of Economic Activities KD BiH 2010, which is in its content and structure completely harmonised with the EU Classification of Economic Activities NACE Rev. 2, by main activity of investor, as well as by purpose of investment for the corresponding sections of activity.

Definitions referring to fixed assets are based on the European System of Accounts – ESA 1995 and are a part of total gross fixed capital formation that also covers changes in inventories and net acquisitions of valuables.

### Definitions

**Gross Fixed Capital Formation into fixed assets** includes all purchases made by business entities aiming at getting new assets, increasing the value, or replacing existing fixed assets. Investment goods can be new or used, bought or received with no compensation in the country and abroad, or self produced.

**Financing of Gross Fixed Capital Formation** includes monetary investments in fixed assets during the year, regardless of the time of their construction or purchase.

**Gross Fixed Capital Formation** represents the value of actually performed construction, making or purchase of infrastructure, equipment and other during the year, regardless whether payment for them has been effected or not during the reference year.

**Realised Gross Fixed Capital Formation in new fixed assets** relates to the part of fixed assets that has been purchased directly from the contractor or producer of the equipment, or which has been self-produced, i.e. those fixed assets that still have not been object of buying and selling among their direct users, as well as used equipment from import (imported for the first time).

**Gross Fixed Capital Formation in construction** includes dwellings and other buildings, civil engineering works and hydro engineering, as well as the value of equipment built into constructions.

**Инвестиције у опрему** обухватају набавку опреме у коју су укључени трошкови монтаже, превоза, осигурања, царине и сл.

**Инвестиције у остало** обухватају улагања у основно стадо, пошумљавање, дугогодишње засаде, студије, пројекте, истраживачке радове и сл.

**Инвестиције у нове капацитете** у постојећу или у нову дјелатност су улагања у изградњу нових предузећа, самосталних јединица, погона и организационих јединица у саставу постојећих предузећа, наставак градње или опремање раније обустављених инвестиција, улагања у дугогодишње засаде, основно стадо, улагања у нове саобраћајнице и сл.

**Инвестиције за реконструкцију, модернизацију, доградњу и проширење** су улагања за преуређење или проширење постојећих капацитета (објеката, опреме, машина) у оквиру постојеће радне јединице, а у циљу повећања обима производње или услуга или ради промјене технологије и технике у производњи.

**Инвестиције за одржавање нивоа постојећих капацитета** су улагања због замјене застарјелих или истрошених сталних средстава, интензивирања или рационализације производње, али без проширења постојећих капацитета и битнијих измјена у постојећој технологији производње.

*Gross Fixed Capital Formation in equipment includes purchase of equipment, which involves costs of fitting, transportation, insurance costs, custom duties etc.*

*Gross Fixed Capital Formation in other includes investments into basic herd, afforestation, long-standing plantings, studies, projects, research work etc.*

*Gross Fixed Capital Formation in new capacities in an existing or new activity refers to investments in building up of new enterprises, independent units and organisational units in composition of existing enterprises, continuation of building or equipping formerly suspended investments, investments in long-standing plantings, basic herds, investments in new lines of communications etc.*

*Gross Fixed Capital Formation for reconstruction, renovation and expansion refers to investments for renovation or enlargement of the existing capacities (infrastructure, equipment, machines) within existing work unit, in order to enlarge the volume of production or services or change technology and technique of production.*

*Gross Fixed Capital Formation for keeping level of existing capacities refers to investments for the replacement of obsolete or worn out fixed assets, intensification or rationalisation of production, but without expending existing capacities and without essential changes in the existing production technology.*

**11.1. Исплате за инвестиције и остварене инвестиције**
*Financing of gross fixed capital formation and gross fixed capital formation*

хиљ. КМ / thous. КМ

	Извршене исплате за инвестиције <i>Financing of gross fixed capital formation</i>	Остварене инвестиције <i>Gross fixed capital formation</i>
2006	955 594	975 058
2007	1 190 741	1 367 648
2008	1 673 858	1 784 784
2009	1 565 353	1 551 808
2010	1 443 308	1 446 629
2011	1 367 206	1 359 836
2012	1 630 244	1 622 047
2013	1 515 773	1 546 014
2014	1 786 951	1 995 499
2015	1 561 373	1 633 342
Индекси / <i>Indices</i>		
<u>2014</u>	117,9	129,1
<u>2013</u>		
<u>2015</u>	87,4	81,9
<u>2014</u>		

**11.2. Исплате за инвестиције и остварене инвестиције према дјелатности инвеститора**
*Financing of gross fixed capital formation and gross fixed capital formation by activity of investor*

хиљ. КМ / thous. КМ

	Исплате за инвестиције <i>Financing of gross fixed capital formation</i>		Индекс <i>Index</i> <u>2015</u> 2014	Остварене инвестиције <i>Gross fixed capital formation</i>		Индекс <i>Index</i> <u>2015</u> 2014
	2014	2015		2014	2015	
УКУПНО / <i>TOTAL</i>	1 786 951	1 561 373	87,4	1 995 499	1 633 342	81,9
A Пољопривреда, шумарство и риболов / <i>Agriculture, forestry and fishing</i>	41 909	43 303	103,3	41 741	44 796	107,3
B Вађење руда и камена / <i>Mining and quarrying</i>	405 180	134 332	33,2	588 652	158 928	27,0
C Прерађивачка индустрија / <i>Manufacturing</i>	236 790	267 703	113,1	266 794	298 733	112,0
D Производња и снабдијевање електричном енергијом, гасом, паром и климатизација / <i>Electricity, gas, steam and air-conditioning production and supply</i>	197 007	212 671	108,0	202 934	210 492	103,7
E Снабдијевање водом; канализација, управљање отпадом и дјелатности санације (ремедијације) животне средине / <i>Water supply; sewerage, waste management and remediation activities</i>	14 014	11 152	79,6	13 464	12 294	91,3
F Грађевинарство / <i>Construction</i>	61 784	61 592	99,7	61 098	61 888	101,3
G Трговина на велико и на мало; поправка моторних возила и мотоцикала / <i>Wholesale and retail trade; repair of motor vehicles and motorcycles</i>	122 038	164 001	134,4	124 739	160 737	128,9
H Саобраћај и складиштење / <i>Transportation and storage</i>	47 809	43 351	90,7	48 340	43 709	90,4
I Дјелатности пружања смјештаја, припреме и послуживања хране; хотелијерство и угоститељство / <i>Accommodation and food service activities</i>	6 138	8 639	140,7	6 440	9 808	152,3
J Информације и комуникације / <i>Information and communication</i>	136 728	119 877	87,7	118 941	131 526	110,6
K Финансијске дјелатности и дјелатности осигурања / <i>Financial and insurance activities</i>	33 528	29 954	89,3	32 468	29 536	91,0
L Пословање некретнинама / <i>Real estate activities</i>	4 122	3 566	86,5	4 254	3 559	83,7
M Стручне, научне и техничке дјелатности / <i>Professional, scientific and technical activities</i>	30 996	20 475	66,1	35 286	21 677	61,4
N Административне и помоћне услужне дјелатности / <i>Administrative and support service activities</i>	9 145	5 638	61,7	7 394	5 806	78,5

11.2. Исплате за инвестиције и остварене инвестиције према дјелатности инвеститора

Financing of gross fixed capital formation and gross fixed capital formation by activity of investor  
(наставак/continued)

хиљ. КМ / thous. KM

	Исплате за инвестиције Financing of gross fixed capital formation		Индекс Index 2015 2014	Остварене инвестиције Gross fixed capital formation		Индекс Index 2015 2014
	2014	2015		2014	2015	
O Јавна управа и одбрана; обавезно социјално осигурање / Public administration and defence; compulsory social security	352 074	379 093	107,7	353 673	377 842	106,8
P образовање / Education	47 088	17 506	37,2	46 290	17 361	37,5
Q Дјелатности здравствене заштите и социјалног рада / Human health and social work activities	29 203	20 795	71,2	30 628	28 575	93,3
R Умјетност, забава и рекреација / Arts, entertainment and recreation	7 283	10 619	145,8	7 347	10 559	143,7
S Остале услужне дјелатности / Other service activities	4 115	7 106	172,7	5 016	5 516	110,0

11.3. Структура исплата за инвестиције и остварених инвестиција према дјелатности инвеститора

Share of financing of gross fixed capital formation and gross fixed capital formation by activity of investor

%

	Исплате за инвестиције Financing of gross fixed capital formation		Остварене инвестиције Gross fixed capital formation	
	2014	2015	2014	2015
УКУПНО / TOTAL	100,0	100,0	100,0	100,0
A Пољопривреда, шумарство и риболов / Agriculture, forestry and fishing	2,4	2,8	2,1	2,7
B Вађење руда и камена / Mining and quarrying	22,7	8,6	29,5	9,7
C Прерађивачка индустрија / Manufacturing	13,3	17,1	13,4	18,3
D Производња и снабдијевање електричном енергијом, гасом, паром и климатизација / Electricity, gas, steam and air-conditioning production and supply	11,0	13,6	10,2	12,9
E Снабдијевање водом; канализација, управљање отпадом и дјелатности санације (ремедијације) животне средине / Water supply; sewerage, waste management and remediation activities	0,8	0,7	0,7	0,8
F Грађевинарство / Construction	3,5	3,9	3,1	3,8
G Трговина на велико и на мало; поправка моторних возила и мотоцикала / Wholesale and retail trade; repair of motor vehicles and motorcycles	6,8	10,5	6,2	9,8
H Саобраћај и складиштење / Transportation and storage	2,7	2,8	2,4	2,7
I Дјелатности пружања смјештаја, припреме и послуживања хране; хотелијерство и угоститељство / Accommodation and food service activities	0,3	0,6	0,3	0,6
J Информације и комуникације / Information and communication	7,7	7,7	6,0	8,1
K Финансијске дјелатности и дјелатности осигурања / Financial and insurance activities	1,9	1,9	1,6	1,8
L Пословање некретнинама / Real estate activities	0,2	0,2	0,2	0,2
M Стручне, научне и техничке дјелатности / Professional, scientific and technical activities	1,7	1,3	1,8	1,3
N Административне и помоћне услужне дјелатности / Administrative and support service activities	0,5	0,4	0,4	0,4
O Јавна управа и одбрана; обавезно социјално осигурање / Public administration and defence; compulsory social security	19,7	24,3	17,7	23,1
P образовање / Education	2,6	1,1	2,3	1,1
Q Дјелатности здравствене заштите и социјалног рада / Human health and social work activities	1,6	1,3	1,5	1,7
R Умјетност, забава и рекреација / Arts, entertainment and recreation	0,4	0,7	0,4	0,7
S Остале услужне дјелатности / Other service activities	0,2	0,5	0,2	0,3

**11.4. Исплате за инвестиције према основним изворима финансирања**  
*Financing of gross fixed capital formation by main sources*

хиљ. KM / thous. KM

	Укупно <i>Total</i>	Из сопствених средстава <i>From own financial assets</i>	Из удружених средстава <i>From joint assets</i>	Из финансијских кредита <i>From financial credits</i>	Финансијски најам- лизинг <i>Financial leasing</i>	Из средстава буџета и фондова <i>From assets of funds and budgets</i>	Из других извора <i>From other sources</i>
2006	955 594	485 867	16 218	238 519	50 652	69 208	95 130
2007	1 190 741	607 279	32 332	261 336	73 360	132 545	83 890
2008	1 673 858	912 353	61 968	434 850	93 840	117 028	53 818
2009	1 565 353	914 570	51 388	382 649	27 848	98 120	90 778
2010	1 443 308	728 653	36 093	418 697	41 694	120 937	97 234
2011	1 367 206	737 575	39 012	427 284	34 029	64 268	65 038
2012	1 630 244	789 078	38 732	596 626	26 453	76 604	102 751
2013	1 515 773	788 732	24 449	519 695	31 606	90 660	60 631
2014	1 786 951	738 227	57 425	777 381	35 373	109 027	69 518
2015	1 561 373	879 019	27 657	423 718	63 469	107 247	60 263

**11.5. Исплате за инвестиције према основним изворима финансирања и дјелатности инвеститора у 2015.**  
*Financing of gross fixed capital formation by main sources and activity of investor in 2015*

хиљ. KM / thous. KM

	Укупно <i>Total</i>	Из сопствених средстава <i>From own financial assets</i>	Из удружених средстава <i>From joint assets</i>	Из финансијских кредита <i>From financial credits</i>	Финансијски најам- лизинг <i>Financial leasing</i>	Из средстава буџета и фондова <i>From assets of funds and budgets</i>	Из других извора <i>From other sources</i>
УКУПНО / <i>TOTAL</i>	1 561 373	879 019	27 657	423 718	63 469	107 247	60 263
A Пољопривреда, шумарство и риболов / <i>Agriculture, forestry and fishing</i>	43 303	26 310	215	12 825	451	89	3 413
B Вађење руда и камена / <i>Mining and quarrying</i>	134 332	114 559	3 234	12 581	1 222	-	2 736
C Прерађивачка индустрија / <i>Manufacturing</i>	267 703	158 443	7 513	71 929	28 022	412	1 384
D Производња и снабдијевање електричном енергијом, гасом, паром и климатизација / <i>Electricity, gas, steam and air-conditioning production and supply</i>	212 671	139 020	6 320	52 493	45	13 554	1 239
E Снабдијевање водом; канализација, управљање отпадом и дјелатности санације (ремедијације) животне средине / <i>Water supply; sewerage, waste management and remediation activities</i>	11 152	6 825	2	2 199	186	256	1 684
F Грађевинарство / <i>Construction</i>	61 592	44 745	3 937	7 134	4 513	-	1 263
G Трговина на велико и на мало; поправка моторних возила и мотоцикала / <i>Wholesale and retail trade; repair of motor vehicles and motorcycles</i>	164 001	106 465	1 964	41 094	4 994	38	9 446
H Саобраћај и складиштење / <i>Transportation and storage</i>	43 351	26 546	110	6 298	7 774	1 123	1 500
I Дјелатности пружања смјештаја, припреме и послуживања хране; хотелијерство и угоститељство / <i>Accommodation and food service activities</i>	8 639	6 153	-	2 308	94	10	74
J Информације и комуникације / <i>Information and communication</i>	119 877	114 861	583	1 477	125	138	2 693
K Финансијске дјелатности и дјелатности осигурања / <i>Financial and insurance activities</i>	29 954	29 728	-	-	39	187	-
L Пословање некретнинама / <i>Real estate activities</i>	3 566	2 161	-	1 394	-	-	11
M Стручне, научне и техничке дјелатности / <i>Professional, scientific and technical activities</i>	20 475	7 835	686	11 337	283	237	97
N Административне и помоћне услужне дјелатности / <i>Administrative and support service activities</i>	5 638	3 746	-	393	1 489	10	-

11.5. Исплате за инвестиције према основним изворима финансирања и дјелатности инвеститора у 2015.

Financing of gross fixed capital formation by main sources and activity of investor in 2015

(наставак/continued)

хиљ. КМ / thous. KM

	Укупно Total	Из сопствених средстава From own financial assets	Из удружених средстава From joint assets	Из финансијских кредита From financial credits	Финансијски најам-лизинг Financial leasing	Из средстава буџета и фондова From assets of funds and budgets	Из других извора From other sources
O Јавна управа и одбрана; обавезно социјално осигурање / Public administration and defence; compulsory social security	379 093	65 060	2 645	195 080	14 152	81 935	20 221
P Образовање / Education	17 506	2 995	78	1 510	56	7 365	5 502
Q Дјелатности здравствене заштите и социјалног рада / Human health and social work activities	20 795	12 738	70	1 627	-	1 397	4 963
R Умјетност, забава и рекреација / Arts, entertainment and recreation	10 619	6 894	169	1 753	-	461	1 342
S Остале услужне дјелатности / Other service activities	7 106	3 935	131	286	24	35	2 695

11.6. Остварене инвестиције у стална средства према техничкој структури

Gross fixed capital formation in fixed assets by technical composition

хиљ. КМ / thous. KM

	Укупно остварене инвестиције Total gross fixed capital formation	Материјална (опипљива) стална средства Material (tangible) fixed assets				Нематеријална (неопипљива) стална средства Non-material (non-tangible) fixed assets	Трошкови преноса власништва Costs of ownership transfer
		укупно total	грађевински објекти и простори buildings and other structures	машине, опрема и транспортна средства machinery, equipment and transport assets	остала опипљива стална средства other tangible fixed assets		
2006	975 058	949 445	509 018	431 152	9 275	23 134	2 479
2007	1 367 648	1 325 404	738 231	577 262	9 911	27 012	15 231
2008	1 784 784	1 753 001	999 387	735 119	18 495	27 177	4 606
2009	1 551 808	1 503 179	903 104	578 755	21 320	46 486	2 143
2010	1 446 629	1 400 620	804 453	581 642	14 525	42 971	3 038
2011	1 359 836	1 319 380	719 111	582 767	17 502	38 343	2 113
2012	1 622 047	1 394 845	668 937	711 162	14 746	224 963	2 239
2013	1 546 014	1 402 079	719 119	668 968	13 992	141 553	2 382
2014	1 995 499	1 889 001	1 197 973	672 457	18 571	103 693	2 805
2015	1 633 342	1 565 198	858 412	690 757	16 029	62 273	5 871



**11.7. Остварене инвестиције у стална средства према техничкој структури и дјелатности инвеститора**  
*Gross fixed capital formation in fixed assets by technical composition and activity of investor*

хиљ. КМ / thous. КМ

	Укупно остварене инвестиције <i>Total gross fixed capital formation</i>	Материјална (опипљива) стална средства <i>Material (tangible) fixed assets</i>				Нематеријална (неопипљива) стална средства <i>Non-material (non-tangible) fixed assets</i>	Трошкови преноса власништва <i>Costs of ownership transfer</i>
		укупно <i>total</i>	грађевински објекти и простори <i>buildings and other structures</i>	машине, опрема и транспортна средства <i>machinery, equipment and transport assets</i>	остала опипљива стална средства <i>other tangible fixed assets</i>		
<b>УКУПНО / TOTAL</b>							
2006	975 058	949 445	509 018	431 152	9 275	23 134	2 479
2007	1 367 648	1 325 404	738 231	577 262	9 911	27 012	15 231
2008	1 784 784	1 753 001	999 387	735 119	18 495	27 177	4 606
2009	1 551 808	1 503 179	903 104	578 755	21 320	46 486	2 143
2010	1 446 629	1 400 620	804 453	581 642	14 525	42 971	3 038
2011	1 359 836	1 319 380	719 111	582 767	17 502	38 343	2 113
2012	1 622 047	1 394 845	668 937	711 162	14 746	224 963	2 239
2013	1 546 014	1 402 079	719 119	668 968	13 992	141 553	2 382
2014	1 995 499	1 889 001	1 197 973	672 457	18 571	103 693	2 805
2015	1 633 342	1 565 198	858 412	690 757	16 029	62 273	5 871
<b>A</b>							
<b>Пољопривреда, шумарство и риболов / Agriculture, forestry and fishing</b>							
2006	22 691	22 250	5 237	9 800	7 213	411	30
2007	29 033	27 867	7 349	13 960	6 558	1 151	15
2008	48 896	47 800	16 136	20 817	10 847	1 043	53
2009	48 765	47 124	10 915	19 704	16 505	1 638	3
2010	40 281	38 605	15 916	10 734	11 955	1 660	16
2011	43 952	42 510	16 314	11 892	14 304	1 441	1
2012	41 668	40 004	14 772	14 467	10 765	1 660	4
2013	37 883	36 388	12 997	12 050	11 341	1 295	200
2014	41 741	40 113	12 692	12 021	15 400	1 620	8
2015	44 796	42 921	13 388	15 439	14 094	1 864	11
<b>B</b>							
<b>Вађење руда и камена / Mining and quarrying</b>							
2006	27 868	24 976	4 945	19 740	291	1 312	1 580
2007	16 732	15 258	3 601	11 312	345	1 089	385
2008	29 971	27 858	10 595	16 959	304	1 991	122
2009	20 788	18 529	5 430	12 718	381	1 217	1 042
2010	30 066	25 393	7 399	17 404	590	2 498	2 175
2011	35 839	30 350	4 900	24 777	673	5 092	397
2012	266 866	88 851	26 551	60 944	1 356	177 462	553
2013	176 388	110 215	37 935	71 688	592	65 864	309
2014	588 652	546 559	477 299	67 640	1 620	40 584	1 509
2015	158 928	151 429	102 674	48 755	-	6 048	1 451
<b>C</b>							
<b>Прерађивачка индустрија / Manufacturing</b>							
2006	142 966	142 273	45 365	95 795	1 113	479	214
2007	172 503	171 678	46 877	124 078	723	671	154
2008	268 220	262 761	84 059	175 304	3 398	5 222	237
2009	235 514	232 180	103 596	126 681	1 903	3 268	66
2010	193 505	187 460	71 748	114 600	1 112	5 912	133
2011	195 831	191 763	67 389	122 827	1 547	3 934	134
2012	234 140	230 379	63 872	164 446	2 061	3 746	15
2013	257 904	250 417	76 957	171 601	1 859	7 205	282
2014	266 794	254 020	79 133	173 605	1 282	12 755	19
2015	298 733	295 233	111 492	182 314	1 427	3 220	280

11.7. Остварене инвестиције у стална средства према техничкој структури и дјелатности инвеститора

Gross fixed capital formation in fixed assets by technical composition and activity of investor

(наставак/continued)

хиљ. KM / thous. KM

	Укупно остварене инвестиције Total gross fixed capital formation	Материјална (оопипљива) стална средства Material (tangible) fixed assets				Нематеријална (неоопипљива) стална средства Non-material (non-tangible) fixed assets	Трошкови преноса власништва Costs of ownership transfer
		укупно total	грађевински објекти и простори buildings and other structures	машине, опрема и транспортна средства machinery, equipment and transport assets	остала оопипљива стална средства other tangible fixed assets		
<b>D</b>							
Производња и снабдијевање електричном енергијом, гасом, паром и климатизација / Electricity, gas, steam and air-conditioning production and supply							
2006	98 593	97 335	23 306	73 976	53	1 258	-
2007	92 946	91 046	16 773	74 273	-	1 897	3
2008	86 782	83 397	22 672	60 725	-	3 209	176
2009	132 156	125 082	40 820	84 262	-	7 073	1
2010	156 144	151 135	26 769	124 366	-	4 986	23
2011	111 189	108 408	31 868	76 540	-	2 355	426
2012	244 776	237 178	59 739	177 439	-	7 598	-
2013	165 873	152 535	76 809	75 725	1	12 857	481
2014	202 934	190 298	113 949	76 349	-	11 776	860
2015	210 492	198 504	87 695	110 809	-	9 492	2 496
<b>E</b>							
Снабдијевање водом: канализација, управљање отпадом и дјелатности санације (ремедијације) животне средине Water supply; sewerage, waste management and remediation activities							
2006	14 717	14 098	7 946	6 152	-	617	2
2007	12 279	11 718	5 040	6 678	-	553	8
2008	19 281	19 062	8 219	10 843	-	219	-
2009	14 368	14 147	7 127	7 020	-	210	11
2010	7 915	7 777	3 703	4 074	-	125	13
2011	13 919	13 516	6 838	6 678	-	394	9
2012	15 503	15 303	8 060	7 243	-	199	1
2013	17 445	17 423	8 122	9 301	-	22	-
2014	13 464	13 422	7 098	6 324	-	38	4
2015	12 294	12 228	7 725	4 503	-	65	1
<b>F</b>							
Грађевинарство / Construction							
2006	38 551	37 865	13 323	24 542	-	645	41
2007	58 950	58 877	12 910	45 967	-	31	42
2008	95 032	94 746	30 242	64 504	-	84	202
2009	61 674	61 528	22 698	38 830	-	21	125
2010	59 619	59 585	23 420	36 165	-	31	3
2011	61 684	59 958	29 004	30 954	-	1 700	26
2012	65 634	65 400	31 979	33 421	-	231	3
2013	100 347	96 301	49 086	47 215	-	3 967	79
2014	61 098	59 106	18 148	40 936	22	1 983	9
2015	61 888	61 388	20 213	41 175	-	500	-
<b>G</b>							
Трговина на велико и на мало; поправка моторних возила и мотоцикала / Wholesale and retail trade; repair of motor vehicles and motorcycles							
2006	135 100	134 276	78 524	55 417	335	325	499
2007	217 569	215 906	116 087	97 612	2 207	957	706
2008	318 490	316 561	212 964	100 065	3 532	904	1 025
2009	231 516	230 606	163 861	65 983	762	661	249
2010	203 939	201 851	124 573	76 641	637	1 745	343
2011	161 364	159 286	84 035	74 389	862	1 904	174
2012	115 821	115 037	61 559	53 146	332	317	467
2013	142 791	141 882	83 229	58 595	58	844	65
2014	124 739	124 383	64 088	60 259	36	234	122
2015	160 737	158 509	87 386	70 949	174	2 162	66

**11.7. Остварене инвестиције у стална средства према техничкој структури и дјелатности инвеститора**
*Gross fixed capital formation in fixed assets by technical composition and activity of investor*

(наставак/continued)

хиљ. КМ / thous. КМ

	Укупно остварене инвестиције <i>Total gross fixed capital formation</i>	Материјална (оопипљива) стална средства <i>Material (tangible) fixed assets</i>				Нематеријална (неоопипљива) стална средства <i>Non-material (non-tangible) fixed assets</i>	Трошкови преноса власништва <i>Costs of ownership transfer</i>
		укупно <i>total</i>	грађевински објекти и простори <i>buildings and other structures</i>	машине, опрема и транспортна средства <i>machinery, equipment and transport assets</i>	остала оопипљива стална средства <i>other tangible fixed assets</i>		
<b>Н</b>							
<b>Саобраћај и складиштење / Transportation and storage</b>							
2006	36 709	36 571	15 755	20 794	22	138	-
2007	36 599	35 624	7 892	27 727	5	963	12
2008	53 976	53 164	6 661	46 493	10	779	33
2009	29 493	29 485	6 961	22 524	-	8	-
2010	53 085	52 579	28 641	23 923	15	495	11
2011	104 219	104 106	33 183	70 923	-	113	-
2012	46 160	46 103	18 649	27 454	-	53	4
2013	57 466	57 377	9 387	47 990	-	89	-
2014	48 340	48 162	3 199	44 963	-	178	-
2015	43 709	43 682	4 751	38 764	167	26	1
<b>И</b>							
<b>Дјелатности пружања смјештаја, припреме и послуживања хране: хотелијерство и угоститељство / Accommodation and food service activities</b>							
2006	4 330	4 314	2 925	1 389	-	13	3
2007	10 555	10 522	8 094	2 428	-	33	-
2008	16 125	16 025	12 100	3 925	-	97	3
2009	28 884	28 502	24 135	3 018	1 349	376	6
2010	14 743	14 484	12 687	1 791	6	233	26
2011	11 471	11 434	7 101	4 333	-	37	-
2012	25 764	25 693	20 763	4 930	-	71	-
2013	8 807	8 786	5 479	3 307	-	21	-
2014	6 440	6 382	3 535	2 826	21	58	-
2015	9 808	9 794	7 028	2 766	-	14	-
<b>Ј</b>							
<b>Информације и комуникације / Information and communication</b>							
2006	57 046	56 919	22 379	34 540	-	120	7
2007	73 297	72 735	22 273	50 462	-	489	73
2008	196 927	193 144	70 564	122 580	-	1 980	1 803
2009	165 730	157 140	53 240	103 900	-	8 083	507
2010	89 133	84 380	14 164	70 216	-	4 553	200
2011	80 507	77 428	17 369	60 059	-	2 568	511
2012	77 680	73 496	24 255	49 241	-	3 292	892
2013	117 768	99 344	14 226	85 118	-	18 392	32
2014	118 941	101 165	26 873	74 292	-	17 684	92
2015	131 526	117 854	29 665	88 189	-	13 576	96
<b>К</b>							
<b>Финансијске дјелатности и дјелатности осигурања / Financial and insurance activities</b>							
2006	46 481	36 165	18 399	17 732	34	10 316	-
2007	44 061	37 515	23 351	14 164	-	6 544	2
2008	42 457	38 119	24 084	14 035	-	4 337	1
2009	33 855	25 100	18 911	6 189	-	8 752	3
2010	36 702	27 232	18 919	8 313	-	9 447	23
2011	45 696	40 474	28 422	12 052	-	5 222	-
2012	31 888	25 042	12 565	12 477	-	6 845	1
2013	34 733	29 776	18 249	11 527	-	4 957	-
2014	32 468	27 686	14 867	12 819	-	4 725	57
2015	29 536	24 976	11 596	13 380	-	4 560	-

11.7. Остварене инвестиције у стална средства према техничкој структури и дјелатности инвеститора  
Gross fixed capital formation in fixed assets by technical composition and activity of investor  
(наставак/continued)

хиљ. КМ / thous. KM

	Укупно остварене инвестиције Total gross fixed capital formation	Материјална (оопипљива) стална средства Material (tangible) fixed assets				Нематеријална (неоопипљива) стална средства Non-material (non-tangible) fixed assets	Трошкови преноса власништва Costs of ownership transfer
		укупно total	грађевински објекти и простори buildings and other structures	машине, опрема и транспортна средства machinery, equipment and transport assets	остала оопипљива стална средства other tangible fixed assets		
<b>L</b>							
Пословање некретнинама / Real estate activities							
2006	16 890	16 017	9 149	6 868	-	867	6
2007	14 481	11 777	5 500	6 277	-	2 699	5
2008	43 795	43 320	42 899	421	-	228	247
2009	4 230	4 225	3 678	547	-	5	-
2010	6 672	6 644	5 894	750	-	1	27
2011	18 143	17 681	15 620	2 061	-	251	211
2012	10 346	10 236	7 205	3 031	-	80	30
2013	3 574	3 426	2 160	1 266	-	48	100
2014	4 254	4 254	3 832	422	-	-	-
2015	3 559	3 559	3 209	350	-	-	-
<b>M</b>							
Стручне, научне и техничке дјелатности / Professional, scientific and technical activities							
2006	13 014	12 944	7 189	5 755	-	64	6
2007	29 417	29 349	15 235	14 091	23	59	9
2008	27 421	27 325	8 602	18 723	-	91	5
2009	14 336	14 174	7 512	6 662	-	136	26
2010	32 153	32 085	24 547	7 538	-	59	9
2011	15 514	11 918	5 666	6 252	-	3 536	60
2012	35 111	22 660	7 592	15 068	-	12 448	3
2013	31 549	18 473	5 391	13 082	-	13 071	5
2014	35 286	35 155	24 235	10 919	1	131	-
2015	21 677	20 967	14 264	6 702	1	710	-
<b>N</b>							
Административне и помоћне услужне дјелатности / Administrative and support service activities							
2006	4 497	4 161	760	3 401	-	336	-
2007	7 327	7 264	2 756	4 508	-	-	63
2008	3 792	3 789	402	3 387	-	3	-
2009	9 971	9 971	2 796	7 175	-	-	-
2010	4 742	4 584	2 405	2 179	-	154	4
2011	5 402	5 356	1 170	4 186	-	46	-
2012	4 638	4 630	1 215	3 415	-	7	1
2013	5 776	5 655	887	4 768	-	121	-
2014	7 394	7 353	2 536	4 817	-	41	-
2015	5 806	5 605	980	4 625	-	201	-
<b>O</b>							
Јавна управа и одбрана; обавезно социјално осигурање / Public administration and defence; compulsory social security							
2006	268 405	262 645	233 975	28 470	200	5 669	91
2007	496 660	473 755	419 734	53 973	48	9 187	13 718
2008	448 958	441 844	407 148	34 341	355	6 676	438
2009	423 916	410 116	371 148	38 586	382	13 726	74
2010	422 110	411 573	379 981	31 411	181	10 513	24
2011	365 919	356 428	322 198	34 142	88	9 473	18
2012	313 284	302 936	271 629	31 121	186	10 245	103
2013	327 752	315 208	295 185	19 896	127	11 765	779
2014	353 673	342 887	311 456	31 267	164	10 670	116
2015	377 842	358 861	323 196	35 524	141	18 433	548

**11.7. Остварене инвестиције у стална средства према техничкој структури и дјелатности инвеститора**  
*Gross fixed capital formation in fixed assets by technical composition and activity of investor*  
 (наставак/continued)

хиљ. КМ / thous. KM

	Укупно остварене инвестиције <i>Total gross fixed capital formation</i>	Материјална (опипљива) стална средства <i>Material (tangible) fixed assets</i>				Нематеријална (неопипљива) стална средства <i>Non-material (non-tangible) fixed assets</i>	Трошкови преноса власништва <i>Costs of ownership transfer</i>
		укупно <i>total</i>	грађевински објекти и простори <i>buildings and other structures</i>	машине, опрема и транспортна средства <i>machinery, equipment and transport assets</i>	остала опипљива стална средства <i>other tangible fixed assets</i>		
<b>Р</b>							
<b>Образовање / Education</b>							
2006	19 498	19 266	11 028	8 238	-	232	-
2007	19 692	19 627	13 223	6 403	1	30	35
2008	27 173	26 875	19 806	7 021	48	37	261
2009	31 301	31 084	24 093	6 955	36	217	-
2010	16 356	16 327	10 414	5 884	29	28	1
2011	16 568	16 477	10 982	5 467	28	91	-
2012	43 339	43 121	16 576	26 545	-	218	-
2013	14 445	14 222	9 097	5 116	9	223	-
2014	46 290	45 746	24 197	21 549	-	540	4
2015	17 361	16 241	10 364	5 877	-	1 120	-
<b>Q</b>							
<b>Дјелатности здравствене заштите и социјалног рада / Human health and social work activities</b>							
2006	23 056	22 953	6 534	16 419	-	103	-
2007	29 567	29 480	9 755	19 725	-	87	-
2008	51 722	51 480	20 742	30 738	-	242	-
2009	55 588	54 503	34 085	20 417	1	1 055	30
2010	72 712	72 215	28 647	43 568	-	491	6
2011	63 128	62 821	32 184	30 637	-	161	146
2012	39 842	39 371	14 920	24 451	-	309	162
2013	31 056	30 753	9 148	21 605	-	303	-
2014	30 628	30 098	6 738	23 360	-	530	-
2015	28 575	27 472	13 698	13 774	-	182	921
<b>R</b>							
<b>Умјетност, забава и рекреација / Arts, entertainment and recreation</b>							
2006	2 687	2 459	1 000	1 445	14	228	-
2007	3 984	3 428	1 038	2 390	-	556	-
2008	3 541	3 506	1 305	2 200	1	35	-
2009	5 237	5 214	1 753	3 460	1	23	-
2010	5 347	5 315	3 578	1 737	-	31	1
2011	8 411	8 408	4 462	3 946	-	3	-
2012	8 701	8 519	6 813	1 660	46	182	-
2013	9 059	8 984	4 327	4 657	-	75	-
2014	7 347	7 225	2 635	4 590	-	122	-
2015	10 559	10 491	5 835	4 656	-	68	-
<b>S</b>							
<b>Остале услужне дјелатности / Other service activities</b>							
2006	1 959	1 958	1 279	679	-	1	-
2007	1 996	1 978	743	1 234	1	16	2
2008	2 225	2 225	187	2 038	-	-	-
2009	4 486	4 469	345	4 124	-	17	-
2010	1 405	1 396	1 048	348	-	9	-
2011	1 080	1 058	406	652	-	22	-
2012	886	886	223	663	-	-	-
2013	5 398	4 914	448	4 461	5	434	50
2014	5 016	4 987	1 463	3 499	25	24	5
2015	5 516	5 484	3 253	2 206	25	32	-

11.8. Остварене инвестиције у нова стална средства према техничкој структури  
Gross fixed capital formation in new fixed assets by tehncial composition

хиљ. KM / thous. KM

	Укупно остварене инвестиције Total gross fixed capital formation	Материјална (опипљива) стална средства Material (tangible) fixed assets				Нематеријална (неопипљива) стална средства Non-material (non-tangible) fixed assets	Трошкови преноса власништва Costs of ownership transfer
		укупно total	грађевински објекти и простори buildings and other structures	машине, опрема и транспортна средства machinery, equipment and transport assets	остала опипљива стална средства other tangible fixed assets		
2006	907 936	882 368	484 974	388 685	8 710	23 089	2 479
2007	1 262 982	1 220 741	694 895	516 389	9 457	27 010	15 231
2008	1 659 310	1 627 816	947 705	661 689	18 421	26 889	4 606
2009	1 444 775	1 396 175	851 218	524 382	20 575	46 457	2 143
2010	1 291 420	1 245 420	741 069	489 912	14 439	42 962	3 038
2011	1 232 679	1 192 880	676 188	499 238	17 454	37 686	2 113
2012	1 509 894	1 282 692	628 056	640 019	14 617	224 963	2 239
2013	1 381 024	1 237 607	660 847	562 943	13 817	141 035	2 382
2014	1 862 739	1 756 282	1 154 870	586 169	15 243	103 651	2 806
2015	1 498 422	1 431 714	811 915	603 864	15 935	60 837	5 871

11.9. Остварене инвестиције у нова стална средства према техничкој структури и дјелатности инвеститора у 2015.  
Gross fixed capital formation in new fixed assets by tehncial composition and activity of investor in 2015

хиљ. KM / thous. KM

	Укупно остварене инвестиције Total gross fixed capital formation	Материјална (опипљива) стална средства Material (tangible) fixed assets				Нематеријална (неопипљива) стална средства Non-material (non-tangible) fixed assets	Трошкови преноса власништва Costs of ownership transfer
		укупно total	грађевински објекти и простори buildings and other structures	машине, опрема и транспортна средства machinery, equipment and transport assets	остала опипљива стална средства other tangible fixed assets		
УКУПНО / TOTAL	1 498 422	1 431 714	811 915	603 864	15 935	60 837	5 871
A Пољопривреда, шумарство и риболов / Agriculture, forestry and fishing	41 168	39 293	12 222	13 013	14 058	1 864	11
B Вађење руда и камена / Mining and quarrying	151 824	144 324	99 551	44 773	-	6 049	1 451
C Прерађивачка индустрија / Manufacturing	272 639	269 150	107 742	160 025	1 383	3 209	280
D Производња и снабдијевање електричном енергијом, гасом, паром и климатизација / Electricity, gas, steam and air-conditioning production and supply	210 185	198 198	87 552	110 646	-	9 491	2 496
E Снабдијевање водом; канализација, управљање отпадом и дјелатности санације (ремедијације) животне средине / Water supply; sewerage, waste management and remediation activities	10 722	10 656	7 009	3 647	-	65	1
F Грађевинарство / Construction	41 189	40 690	17 812	22 878	-	499	-
G Трговина на велико и на мало; поправка моторних возила и мотоцикала / Wholesale and retail trade; repair of motor vehicles and motorcycles	121 287	120 483	66 328	53 996	159	738	66
H Саобраћај и складиштење / Transportation and storage	27 009	26 982	4 242	22 573	167	26	1
I Дјелатности пружања смјештаја, припреме и послуживања хране, хотелијерство и угоститељство / Accommodation and food service activities	4 699	4 684	2 424	2 260	-	15	-

**11.9. Остварене инвестиције у нова стална средства према техничкој структури и дјелатности инвеститора у 2015.**
*Gross fixed capital formation in new fixed assets by technical composition and activity of investor in 2015*

(наставак/continued)

хиљ. КМ / thous. КМ

	Укупно остварене инвестиције <i>Total gross fixed capital formation</i>	Материјална (опипљива) стална средства <i>Material (tangible) fixed assets</i>				Нематеријална (неопипљива) стална средства <i>Non-material (non-tangible) fixed assets</i>	Трошкови преноса власништва <i>Costs of ownership transfer</i>
		укупно <i>total</i>	грађевински објекти и простори <i>buildings and other structures</i>	машине, опрема и транспортна средства <i>machinery, equipment and transport assets</i>	остала опипљива стална средства <i>other tangible fixed assets</i>		
J Информације и комуникације / <i>Information and communication</i>	131 191	117 520	29 541	87 979	-	13 575	96
K Финансијске дјелатности и дјелатности осигурања / <i>Financial and insurance activities</i>	29 285	24 725	11 541	13 184	-	4 560	-
L Пословање некретнинама / <i>Real estate activities</i>	2 499	2 499	2 231	267	1	-	-
M Стручне, научне и техничке дјелатности / <i>Professional, scientific and technical activities</i>	20 410	19 700	14 127	5 572	1	710	-
N Административне и помоћне услужне дјелатности / <i>Administrative and support service activities</i>	4 387	4 186	809	3 377	-	201	-
O Јавна управа и одбрана; обавезно социјално осигурање / <i>Public administration and defence; compulsory social security</i>	374 033	355 052	320 175	34 736	141	18 433	548
P Образовање / <i>Education</i>	16 948	15 828	10 067	5 761	-	1 120	-
Q Дјелатности здравствене заштите и социјалног рада / <i>Human health and social work activities</i>	23 881	22 778	9 649	13 129	-	182	921
R Умјетност, забава и рекреација / <i>Arts, entertainment and recreation</i>	9 921	9 853	5 817	4 036	-	68	-
S Остале услужне дјелатности / <i>Other service activities</i>	5 145	5 113	3 076	2 012	25	32	-

**11.10. Остварене инвестиције у нова стална средства према карактеру изградње и техничкој структури**
*Gross fixed capital formation in new fixed assets by kind of construction and technical composition*

хиљ. КМ / thous. КМ

	Укупно <i>Total</i>	Карактер изградње <i>Kind of construction</i>			Техничка структура <i>Technical composition</i>		
		изградња нових капацитета <i>building new capacities</i>	реконструкција, модернизација, доградња и проширење <i>reconstruction, renovation and expansion</i>	одржавање нивоа постојећих капацитета <i>keeping level of existing capacities</i>	грађевински објекти и простори <i>buildings and other structures</i>	машине, опрема и транспортна средства <i>machinery, equipment and transport assets</i>	остало <i>other</i>
2006	907 936	474 840	389 704	43 392	484 974	388 685	34 277
2007	1 262 982	624 126	580 693	58 162	694 895	516 389	51 698
2008	1 659 310	1 065 980	506 232	87 098	947 705	661 690	49 916
2009	1 444 775	879 032	495 263	70 480	851 218	524 382	69 175
2010	1 291 420	755 704	465 652	70 064	741 069	489 912	60 439
2011	1 232 679	601 487	451 210	179 982	676 188	499 238	57 253
2012	1 509 894	868 263	576 674	64 957	628 056	640 019	241 819
2013	1 381 024	856 574	451 505	72 945	660 847	562 943	157 234
2014	1 862 739	1 338 906	430 174	93 659	1 154 870	586 169	121 700
2015	1 498 422	869 118	537 530	91 774	811 915	603 864	82 643

11.11. Остварене инвестиције у нова стална средства према карактеру изградње и техничкој структури у 2015.

Gross fixed capital formation in new fixed assets by kind of construction and technical composition in 2015

хиљ. КМ / thous. КМ

	Укупно Total	Карактер изградње Kind of construction			Техничка структура Technical composition		
		изградња нових капацитета building new capacities	реконструкција, модернизација, доградња и проширење reconstruction, renovation and expansion	одржавање нивоа постојећих капацитета keeping level of existing capacities	грађевински објекти и простори buildings and other structures	машине, опрема и транспортна средства machinery, equip- ment and transport assets	остало other
УКУПНО / TOTAL	1 498 422	869 118	537 530	91 774	811 915	603 864	82 643
A Пољопривреда, шумарство и риболов / Agriculture, forestry and fishing	41 168	30 965	9 179	1 024	12 222	13 013	15 933
B Вађење руда и камена / Mining and quarrying	151 824	148 217	3 591	16	99 551	44 774	7 499
C Прерађивачка индустрија / Manufacturing	272 639	180 559	65 537	26 543	107 742	160 025	4 872
D Производња и снабдијевање електричном енергијом, гасом, паром и климатизација / Electricity, gas, steam and air-conditioning production and supply	210 185	96 091	107 248	6 846	87 552	110 645	11 988
E Снабдијевање водом; канализација, управљање отпадом и дјелатности санације (ремедијације) животне средине / Water supply; sewerage, waste management and remediation activities	10 722	5 973	3 813	936	7 009	3 647	66
F Грађевинарство / Construction	41 189	24 674	14 645	1 870	17 812	22 878	499
G Трговина на велико и на мало; поправка моторних возила и мотоцикала / Wholesale and retail trade; repair of motor vehicles and motorcycles	121 287	63 657	45 887	11 743	66 328	53 996	963
H Саобраћај и складиштење / Transportation and storage	27 009	12 092	10 459	4 458	4 242	22 573	194
I Дјелатности пружања смјештаја, припреме и послуживања хране; хотелијерство и угоститељство / Accommodation and food service activities	4 699	719	3 174	806	2 424	2 261	14
J Информације и комуникације / Information and communication	131 191	110 055	20 492	644	29 541	87 979	13 671
K Финансијске дјелатности и дјелатности осигурања / Financial and insurance activities	29 285	19 847	8 538	900	11 541	13 184	4 560
L Пословање некретнинама / Real estate activities	2 499	342	1 922	235	2 231	268	-
M Стручне, научне и техничке дјелатности / Professional, scientific and technical activities	20 410	13 386	6 286	738	14 127	5 572	711
N Административне и помоћне услужне дјелатности / Administrative and support service activities	4 387	1 563	2 507	317	809	3 376	202
O Јавна управа и одбрана; обавезно социјално осигурање / Public administration and defence; compulsory social security	374 033	138 357	210 884	24 792	320 175	34 735	19 123
P Образовање / Education	16 948	3 349	11 565	2 034	10 067	5 761	1 120
Q Дјелатности здравствене заштите и социјалног рада / Human health and social work activities	23 881	10 864	6 381	6 636	9 649	13 129	1 103
R Умјетност, забава и рекреација / Arts, entertainment and recreation	9 921	4 217	4 560	1 144	5 817	4 036	68
S Остале услужне дјелатности / Other service activities	5 145	4 191	862	92	3 076	2 012	57



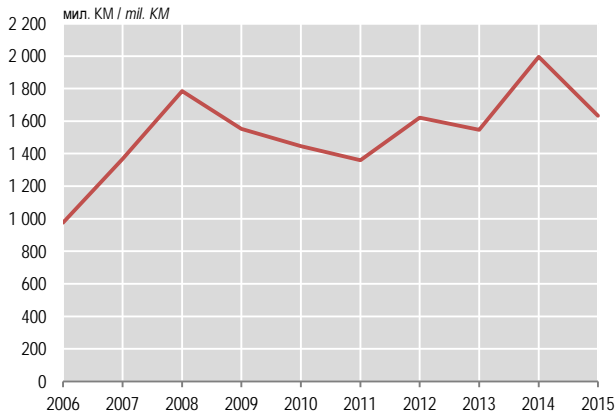
**11.12. Остварене инвестиције у нова стална средства према карактеру изградње и техничкој структури, према намјени инвестиција у 2015.<sup>1)</sup>**

 Gross fixed capital formation in new fixed assets by kind of construction and technical composition, by purpose of investment in 2015<sup>1)</sup>  
 хиљ. КМ / thous. КМ

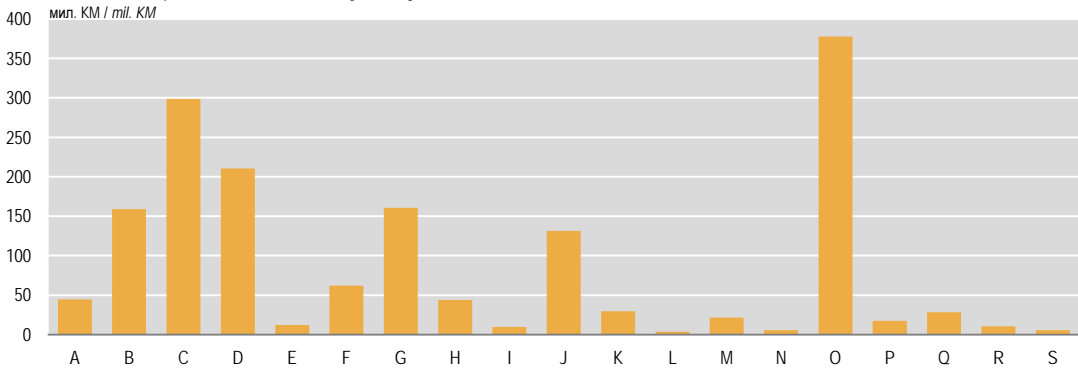
	Укупно Total	Карактер изградње Kind of construction			Техничка структура Technical composition		
		изградња нових капацитета building new capacities	реконструкција, доградња и проширење reconstruction, renovation and expansion	одржавање нивоа постојећих капацитета keeping level of existing capacities	грађевински објекти и простори buildings and other structures	машине, опрема и транспортна средства machinery, equip- ment and transport assets	остало other
УКУПНО / TOTAL	1 510 500	879 333	540 045	91 122	821 954	606 115	82 431
A Пољопривреда, шумарство и риболов / Agriculture, forestry and fishing	42 352	31 513	9 466	1 373	13 026	13 201	16 125
B Вађење руда и камена / Mining and quarrying	85 290	40 298	44 976	16	9 336	68 875	7 079
C Прерађивачка индустрија / Manufacturing	272 929	181 028	65 532	26 369	107 376	160 589	4 964
D Производња и снабдијевање електричном енергијом, гасом, паром и климатизација / Electricity, gas, steam and air-conditioning production and supply	276 950	204 217	65 887	6 846	177 857	86 685	12 408
E Снабдијевање водом; канализација, управљање отпадом и дјелатности санације (ремедијације) животне средине / Water supply; sewerage, waste management and remediation activities	15 038	10 253	3 849	936	11 325	3 647	66
F Грађевинарство / Construction	281 416	73 246	203 881	4 289	256 307	23 234	1 875
G Трговина на велико и на мало; поправка моторних возила и мотоцикала / Wholesale and retail trade; repair of motor vehicles and motorcycles	134 318	74 461	47 741	12 116	73 357	60 119	842
H Саобраћај и складиштење / Transportation and storage	26 834	12 092	10 349	4 393	4 164	22 476	194
I Дјелатности пружања смјештаја, припреме и послуживања хране; хотелијерство и угоститељство / Accommodation and food service activities	4 689	709	3 174	806	2 426	2 249	14
J Информације и комуникације / Information and communication	128 336	106 720	20 972	644	28 824	85 841	13 671
K Финансијске дјелатности и дјелатности осигурања / Financial and insurance activities	28 397	18 475	9 020	902	11 497	12 275	4 625
L Пословање некретнинама / Real estate activities	2 537	400	1 902	235	2 289	248	-
M Стручне, научне и техничке дјелатности / Professional, scientific and technical activities	21 750	14 603	6 392	755	14 249	5 831	1 670
N Административне и помоћне услужне дјелатности / Administrative and support service activities	4 577	1 612	2 507	458	810	3 560	207
O Јавна управа и одбрана; обавезно социјално осигурање / Public administration and defence; compulsory social security	103 763	62 393	20 324	21 046	55 951	31 631	16 181
P Образовање / Education	18 620	4 393	12 192	2 035	11 717	5 783	1 120
Q Дјелатности здравствене заштите и социјалног рада / Human health and social work activities	47 572	34 492	6 415	6 665	32 504	13 804	1 264
R Умјетност, забава и рекреација / Arts, entertainment and recreation	9 986	4 238	4 604	1 144	5 863	4 055	68
S Остале услужне дјелатности / Other service activities	5 146	4 190	862	94	3 076	2 012	58

<sup>1)</sup> Укључена су улагања пословних субјеката регистрованих на територији Федерације БиХ и Брчко дистрикта на подручје Републике Српске, а искључена су улагања пословних субјеката регистрованих на територији Републике Српске на подручје Федерације БиХ и Брчко дистрикта.  
 Investments of business entities registered on Federation Bosnia and Herzegovina and Brcko District territory on Republika Srpska territory are included and investments of business entities registered on Republika Srpska territory on Federation Bosnia and Herzegovina and Brcko District territory are excluded.

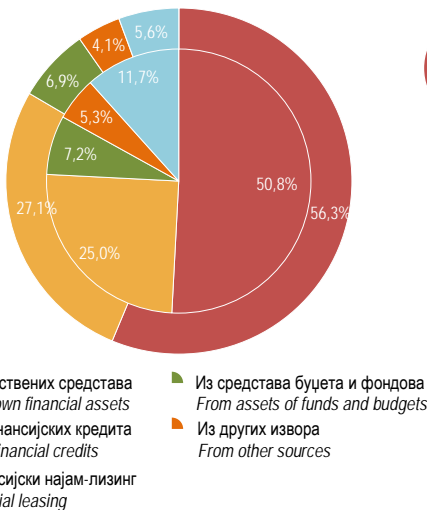
Г-11.1. Остварене инвестиције  
Gross fixed capital formation



Г-11.2. Остварене инвестиције у 2015. према дјелатности инвеститора  
Gross fixed capital formation in 2015 by activity of investor



Г-11.3. Исплате за инвестиције по основним изворима финансирања у 2006. и 2015.  
Financing of gross fixed capital formation by main sources in 2006 and 2015



Г-11.4. Остварене инвестиције у стална средства према техничкој структури у 2006. и 2015.  
Gross fixed capital formation in fixed assets by technical composition in 2006 and 2015

