

ОБРАЗОВАЊЕ
EDUCATION

24 **Образовање** Education

Методолошка објашњења <i>Methodological explanations</i>	442
ТАБЕЛЕ TABLES	
24.1. Уписана дјеца, ученици и студенти према нивоима образовања на почетку школске године <i>Enrolled children, pupils and students by level of education at the beginning of the school year</i>	447
24.2. Ученици и студенти који су завршили основну или средњу школу односно дипломирали на високошколској установи <i>Pupils and students who completed primary or secondary school or graduated from a higher education institution</i>	448
24.3. Број предшколских установа, дјеце и запослених у предшколским установама <i>Number of preschool institutions, children and employees in preschool institutions</i>	449
24.4. Број васпитних група и дјеце у предшколском образовању према узрасту <i>Number of educational groups and children in preschool education by age</i>	449
24.5. Основне школе, одјељења, ученици по полу, нивоима, и наставно особље на почетку школске године <i>Primary schools, classes, pupils by sex and level, and teaching staff at the beginning of the school year</i>	450
24.6. Број нижих музичких школа, ученика по полу и наставно особље по полу на почетку школске године <i>Number of lower music schools, pupils by sex, and teaching staff by sex at the beginning of the school year</i>	450
24.7. Средње школе, одјељења, ученици по полу, нивоима и наставно особље на почетку школске године <i>Secondary schools, classes, pupils by sex and level, and teaching staff at the beginning of the school year</i>	450
24.8. Ученици средњих школа по пољима образовања, почетак и крај школске 2018/2019. године <i>Secondary school pupils by field of study, the beginning and the end of the school year 2018/2019</i>	451
24.9. Високошколске установе <i>Higher education institutions</i>	451
24.10. Уписани студенти и наставно особље по високошколским установама <i>Enrolled students and academic staff by higher education institution</i>	452
24.11. Уписани студенти по годинама студија и апсолвенти <i>Enrolled students by year of study and candidates for graduation</i>	458
24.12. Уписани студенти по старости, полу, начину студирања, години студија у школској 2018/2019. години <i>Enrolled students by age, sex, mode of study in and year of study in the academic year 2018/2019</i>	459
24.13. Уписани студенти према полу и области образовања <i>Enrolled students by sex and field of education</i>	460
24.14. Уписани студенти према начину финансирања и области образовања у школској 2018/2019. години <i>Enrolled students by mode of financing and field of education in the academic year 2018/2019</i>	462
24.15. Уписани студенти према облику својине високошколске установе <i>Enrolled students by type of ownership of higher education institutions</i>	462
24.16. Дипломирани студенти према полу и области образовања <i>Graduated students by sex and field of education</i>	463
24.17. Дипломирани студенти према облику својине високошколске установе <i>Graduated students by type of ownership of higher education institutions</i>	465
24.18. Уписани на магистарске, мастер и специјалистичке студије и докторанти – особе у поступку стицања звања доктора наука <i>Enrolled in master of science, master and specialist studies and doctoral candidates – persons in the process of acquiring a doctorate of science</i>	465
24.19. Уписани на магистарске, мастер и специјалистичке студије по високошколским установама <i>Enrolled in master of science, master and specialist studies by higher education institution</i>	466
24.20. Уписани на докторске студије и пријављене докторске дисертације по високошколским установама <i>Enrolled in doctoral studies and registered doctoral dissertations by higher education institutions</i>	467
24.21. Уписани на магистарске, мастер и специјалистичке студије према полу и годинама старости у школској 2018/2019. години <i>Enrolled in master of science, master and specialist studies by sex and age in the academic year 2018/2019</i>	467
24.22. Докторанти према полу и годинама старости у школској 2018/2019. години <i>Doctoral candidates by sex and age in the academic year 2018/2019</i>	468
24.23. Маистри наука, мастери, специјалисти и доктори наука <i>Masters of science, masters, specialists and doctors of science</i>	468
24.24. Маистри наука, мастери, специјалисти и доктори наука према научној области, 2018. <i>Masters of science, masters, specialists and doctors of science by field of study, 2018</i>	468

24.25. Наставно особље према облику својине високошколске установе <i>Teaching staff by type of ownership of higher education institutions</i>	469
24.26. Домови ученика и студентски домови, корисници по полу и врсти школе коју похађају <i>Boarding homes for pupils and students, users by sex and type of school attended</i>	469
24.27. Домови ученика, корисници по полу и врсти школе коју похађају <i>Boarding homes for pupils, users by sex and type of school attended</i>	469
24.28. Студентски домови, корисници по полу и врсти школе коју похађају <i>Boarding homes for students, users by sex and type of school attended</i>	470
24.29. Запослени у домовима ученика и студентским домовима <i>Employees in boarding homes for pupils and students</i>	470

ГРАФИКОНИ

GRAPHS

Г-24.1. Дјеца, ученици и студенти према нивоима образовања, почетак школске године <i>Children, pupils and students by level of education, beginning of the school year</i>	471
Г-24.2. Наставно особље у образовним установама према нивоима образовања <i>Teaching staff in educational institutions by level of education</i>	471
Г-24.3. Ученици и студенти који су завршили основну или средњу школу односно дипломирали на високошколској установи <i>Pupils and students who completed primary or secondary school or graduated from a higher education institution</i>	471
Г-24.4. Ученици средњих школа по пољима образовања и полу на почетку школске 2018/2019. године <i>Pupils in secondary schools by field of study and sex at the beginning of the school year 2018/2019</i>	472
Г-24.5. Уписани студенти <i>Enrolled students</i>	472
Г-24.6. Дипломирани студенти <i>Graduated students</i>	472
Г-24.7. Уписани на магистарске, мастер и специјалистичке студије и докторанти <i>Enrolled in master of science, master and specialist studies, and doctoral candidates</i>	472
Г-24.8. Маистри наука, маистри, специјалисти и доктори наука <i>Masters of science, masters, specialists and doctors of science</i>	472

ОБЈАВЉИВАЊЕ

Годишње публикације:	Дипломирани студенти, статистичко саопштење Докторанти – особе у поступку стицања звања доктора наука, статистичко саопштење Доктори наука, статистичко саопштење Домови ученика и студената, статистичко саопштење Маистри наука, маистри и специјалисти, статистичко саопштење Наставници основних школа, статистичко саопштење Наставници и сарадници на високошколским установама, статистичко саопштење Наставници средњих школа, статистичко саопштење Основне школе на крају школске године, статистичко саопштење Основне школе по општинама на почетку школске године, статистичко саопштење Предшколске установе, статистичко саопштење Средње школе на крају школске године, статистичко саопштење Средње школе по пољима образовања на почетку школске године, статистичко саопштење Средње школе по разредима на почетку школске године, статистичко саопштење Уписани на магистарске, мастер и специјалистичке студије, статистичко саопштење Уписани студенти, статистичко саопштење Ученици основних школа по разредима на почетку школске године, статистичко саопштење Високо образовање, тематски статистички билтен Основно образовање, тематски статистички билтен Предшколско образовање, тематски статистички билтен Средње образовање, тематски статистички билтен Градови и општине Републике Српске Ово је Република Српска Статистички годишњак Републике Српске
-----------------------------	--

PUBLISHING

Annual publications:	<i>Graduated students, statistic release</i> <i>Doctoral candidates-persons in the process of acquiring a doctorate of science, statistic release</i> <i>Doctors of science, statistic release</i> <i>Boarding homes for pupils and students, statistic release</i> <i>Masters of science, masters and specialists, statistic release</i> <i>Primary school teachers, statistic release</i> <i>Teachers and assistants in higher education inst., statistic release</i> <i>Secondary school teachers, statistic release</i> <i>Primary schools at the end of the school year, statistic release</i> <i>Primary schools by municipality at the beginning of the school year, statistic release</i> <i>Preschool institutions, statistic release</i> <i>Secondary schools at the end of the school year, statistic release</i> <i>Secondary schools by field of study at the beginning of the school year, statistic release</i> <i>Secondary schools by grade at the beginning of the school year, statistic release</i> <i>Enrolled in master of science, master and specialist studies, statistic release</i> <i>Enrolled students, statistic release</i> <i>Primary schools pupils by grade at the beginning of the school year, statistic release</i> <i>Higher Education, thematic statistic bulletin</i> <i>Primary Education, thematic statistic bulletin</i> <i>Preschool Education, thematic statistic bulletin</i> <i>Secondary Education, thematic statistic bulletin</i> <i>Cities and Municipalities of Republika Srpska</i> <i>This is Republika Srpska</i> <i>Statistical Yearbook of Republika Srpska</i>
-----------------------------	---

Методолошка објашњења

Извори и методе прикупљања података

Подаци о предшколским установама прикупљају се на основу годишњег статистичког извјештаја за предшколске установе.

Подаци о основном и средњем образовању прикупљају се на основу годишњег статистичког извјештаја за основно и средње образовање.

Од школске 2013/2014. године, методологија и упитници за предшколско, основно и средње образовање су усклађени са UNESCO, OECD и ЕУ стандардима.

Због промјене методологије и упитника досадашња серија података као и подаци за школску 2015/2016. годину, у табелама 24.5 и 24.7 у овом Годишњаку замијењени су расположивим подацима за почетак школске године уместо за крај школске године, док су у табели 24.8. приказани подаци за почетак и крај школске године.

Табела која се односи на податке за учење страног језика на крају школске године је изостављена и у овом Годишњаку, због преласка на нову методологију и упитник. Новом методологијом и новим упитником подаци о учењу страног језика биће прикупљени на почетку школске године тако да ће подаци о учењу страног језика бити расположиви успостављањем серије података најмање од пет година.

Серија података приказана у овом Годишњаку усклађена је са класификацијом образовања ISCED-2011 и класификацијом поља образовања ISCED-F-2013.

Подаци о описаним студентима прикупљају се годишњим извјештајем који попуњава студент при упису у зимски семестар, за дату школску годину.

Подаци о дипломираним студентима, магистрима, мастерима, специјалистима и докторима наука прикупљају се годишњим извјештајем за календарску годину.

Подаци о наставницима и сарадницима на високошколским установама, прикупљају се за посматрану школску годину. С обзиром на то да наставници и сарадници могу да изводе наставу на двије или више високошколских установа, укупан број приказаних наставника и сарадника не одговара стварном броју физичких лица.

Подаци о домовима ученика и студената прикупљају се годишњим извјештајем за период од 1.3. до 31.12. извјештајне године и од 1.1. до 28. 2. наредне године.

Обухватност и упоредивост података

Предшколским установама обухваћени су дјечји вртићи, основне школе и друге установе које су на дан 1. октобра имале неки од организованих облика предшколског васпитања и образовања.

Статистичком активносту основног образовања обухваћена је свака основна школа (централна - матична и самостална), као и подручна одјељења која су просторно измјештена од централне - матичне школе.

Од школске 2003/2004. године, у Републици Српској основно образовање траје девет година.

Methodological explanations

Sources and methods of data collection

Data on preschool education institutions are obtained through the annual statistical report for preschool institutions.

Data on primary and secondary education are obtained through the annual statistical report for primary and secondary education.

Since the school year 2013/2014, the methodology and questionnaires for preschool, primary and secondary education have been compliant with the UNESCO, OECD and EU standards.

Due to changes in the methodology and questionnaires, the data series to date and data referring to the school year 2015/2016, in tables 24.5 and 24.7 in this Yearbook are replaced by available data referring to the beginning of the school year instead of the end of the school year, while in the table 24.8 presented data refer to the beginning and to the end of the school year.

The table providing data on foreign language learned is omitted in this Yearbook, due to the shift to the new methodology and questionnaire. Through the use of the new methodology and questionnaire, data on foreign language learned will be collected at the beginning of the school year; thus, data on foreign language learned will be available by establishing a data series of at least five years.

The data series presented in this Yearbook is in line with the classification of education ISCED-2011 and the classification of fields of education ISCED-F-2013.

Data on enrolled students are collected through the annual report completed by a student when enrolling in winter semester of the given school year.

Data on graduated students, masters of science, masters, specialists and doctors of science are collected through the annual report for a calendar year.

Data on teachers and assistants in higher education institutions are collected for the observed academic year. Since teachers and assistants can teach in two or more higher education institutions, total number of shown teachers and assistants is not the same as the real number of physical persons.

Data on boarding homes for pupils and students are collected through the annual report for the period 1st March– 31st December of the reporting year, and for the period 1st January– 28th February of the following year.

Coverage and comparability of data

Preschool education institutions cover kindergartens, primary schools and other institutions which as on 1st October were engaged in some sort of organised preschool education and upbringing.

Primary education survey covers all regular primary schools (central-main and autonomous), as well as regional units which are geographically separated from the main/central school.

Since the school year 2003/2004, primary education in Republika Srpska lasts nine years.

Паралелно са стицањем основног образовања и васпитања може се стицати и умјетничко образовање и васпитање (музичко, балетско и сл.) под условима и на начин прописан Законом о основном образовању и васпитању Републике Српске. Ниже музичко и балетско образовање и васпитање ученици стичу уз обавезно основно школовање.

Статистичком активношћу средњег образовања обухваћене су све редовне јавне и приватне средње школе. Дјелатност средњег образовања обухвата различите врсте и облике образовања којим се након завршене основне школе стичу знања и способности потребни за рад у струци и за даље образовање појединца. У зависности од врсте наставног плана и програма средња школа може бити основана као: гимназија, умјетничка школа, стручна техничка школа, стручна школа, вјерска школа, школа за ученике са посебним потребама и школа за образовање одраслих.

У оквиру основног и средњег образовања обухваћене су школе, одјељења, ученици и наставно особље редовних основних и средњих школа и школа за дјецу са посебним образовним потребама.

Од школске 2004/2005. године средње образовање се реализује по струкама, а од 2014/2015. године у примјени је класификација поља образовања ISCED-F-2013.

Податке о образовању одраслих доставља Завод за образовање одраслих Републике Српске у чијој је надлежности вођење евиденције о полазницима образовања одраслих за основно и средње образовање.

Статистичком активношћу високог образовања обухваћене су све високошколске установе, јавне и приватне, те сви редовни и ванредни студенти. Овом активношћу, обухваћени су и студенти који обнављају упис као и сви студенти који су завршили студије на некој од високих школа, факултета или академија, у току календарске године. Од школске 2008/2009. године у укупан број студената укључени су и студенти који имају статус апсолвента. Подаци за школске године 1997/1998. до 2003/2004. године, приказани су у складу са тада важећим законима, Закон о вишој школи („Службени гласник Републике Српске“ бр. 13/94) и Закон о универзитету („Службени гласник Републике Српске“ бр. 12/93). Подаци од школске 2006/2007. године приказују се према новом Закону о високом образовању („Службени гласник Републике Српске“ бр. 85/06. и 30/07). Према новом Закону о високом образовању, образовање у Републици Српској се спроводи према начелима Болоњске декларације. Одредбе овог закона не односе се на вјерске високошколске установе, као ни на Високу школу унутрашњих послова, које могу бити у саставу универзитета што се регулише посебним уговором. Подаци од школске 2011/2012. године, приказани су у складу са новим Законом о високом образовању Републике Српске („Службени гласник Републике Српске“ бр. 73/10, 104/11, 84/12, 108/13, 44/15 и 90/16).

Подаци о уписаним студентима, према научним областима, приказују се у складу са Правилником о научним и умјетничким областима, пољима и ужим областима, који је донијело Министарство науке и технологије („Службени гласник Републике Српске“ бр. 58/07. и 22/09). Од школске 2010/2011. године подаци о уписаним студентима приказани су према областима образовања Међународне стандардне класификације образовања.

Simultaneously with the attainment of primary education, education in art (music education, ballet education, etc.) can be attained as well, under conditions and in the manner stipulated by the Law on Primary Education of Republika Srpska. Lower music education and lower ballet education are attained alongside the obligatory primary education.

Secondary education survey covers all regular public and private secondary schools. Secondary education activity comprises different types and forms of education through which, after completion of primary school, knowledge and skills necessary for vocational work and further education are attained. Depending on the type of education plan and programme, secondary school can be founded as grammar school, art school, vocational technical school, vocational school, religious school, school for pupils with special needs, and school for adult education.

Both primary and secondary education cover schools, classes, pupils and teaching staff of regular primary and secondary schools and of schools for children with special educational needs.

Between the school years 2004/2005 and 2014/2015, secondary education was realised by profession, while since the school year 2014/2015 the classification of fields of study ISCED-F-2013 has been applied.

Data on education for adults are submitted by the Institute of Adult Education of Republika Srpska, the institution responsible for the records of adult education attendees, for primary and secondary education.

Higher education survey covers all higher education institutions, public and private, as well as all full-time and part-time students. This activity also comprises students repeating enrolment, as well as all students who completed studies at a higher school, faculty or academy during a calendar year. Since the academic year 2008/2009, candidates for graduation have also been included in the total number of enrolled students. Data referring to the academic years between 1997/1998 and 2003/2004 are presented in accordance with the laws which were in force at the time: Law on High School (“Official Gazette of Republika Srpska”, No.13/94) and Law on University (“Official Gazette of Republika Srpska” No.12/93). Since the academic year 2006/2007, data are presented in accordance with the new Law on Higher Education (“Official Gazette of Republika Srpska”, No.85/06 and 30/07). According to this new Law on Higher Education, education in Republika Srpska is conducted pursuant to the principles of the Bologna Declaration. Regulations of this law do not apply to religious higher education institutions or Higher Education School of Internal Affairs, which can be in composition of a university, which is regulated by a special contract. Since the academic year 2011/2012, data have been shown in accordance with the new Law on Higher Education of Republika Srpska (“Official Gazette of Republika Srpska”, No. 73/10, 104/11, 84/12, 108/13, 44/15 and 90/16).

Data on enrolled students, by field of study, are presented in accordance with the Regulation on fields of study and art, groups and narrow fields, issued by the Ministry of Science and Technology (“Official Gazette of Republika Srpska”, No.58/07 and 22/09). Since the academic year 2010/2011, data on enrolled students are presented by fields of education of the International Standard Classification of Education.

Подаци за територију општине Брчко, која се налазила у саставу Републике Српске до марта 2000. године као и подаци за Брчко дистрикт, обрађивани су до 2001. године.

ДЕФИНИЦИЈЕ И КЛАСИФИКАЦИЈА ОБРАЗОВАЊА

Класификација образовања

Од 2014. године у примјени је нова ревидирана класификација образовања ISCED-2011 и ова класификација је друга класификација по важности у статистици образовања. ISCED-2011 је референтна класификација за организовање образовних програма и везаних класификација према нивоима и областима образовања. ISCED класификује образовне програме према њиховом садржају коришћењем двије укрштене варијабле:

Нивои образовања су:

- ISCED 0 **Образовање у раном дјетињству.**

Постоје двије категорије програма на ISCED нивоу 0:

- Образовни развојни програм у раном дјетињству; и
- Предшколско образовање.

Образовни програм у раном дјетињству садржајем је осмишљен за дјецу од нула (0) до двије (2) године, док је програм предшколског образовања осмишљен за дјецу старости од три (3) године до почетка основног образовања.

- ISCED 1 **Прва фаза основног образовања укључује основно образовање ученика у „нижим разредима“ од I–IV разреда до 2003/2004. године, а од 2003/2004. године од I–V разреда.**

- ISCED 2 **Друга фаза основног образовања укључује основно образовање ученика у „вишим разредима“ од V–VIII разреда до 2003/2004. године, а од 2003/2004. године од VI–IX разреда.**

- ISCED 3 **Средње образовање.**

Програми на овом нивоу обично су осмишљени као припрема за високо образовање или за стицање вјештина потребних за запослење. Средње образовање укључује опште и стручно образовање.

- Опште средње образовање пружају опште средње школе гимназије, вјерске исламске школе, католичке школе и подразумевају програме образовања који су осмишљени са циљем стицања општих знања, вјештина и способности. Ученици који заврше опште средње образовање стичу диплому и могу наставити школовање на високошколским установама. Општи образовни програми трају четири године.
- Стручно образовање подразумева програме који су осмишљени у циљу стицања знања, вјештина и способности које су специфичне за одређена занимања или групе занимања. Средње стручно образовање пружају умјетничке школе, стручне и техничке школе, вјерске православне школе и школе за ученике са посебним потребама. Завршетак ових програма доводи до стручних квалификација које су релевантне за тржиште рада.

Data referring to the municipal territory of Brčko, which was part of Republika Srpska until March 2000, as well as data referring to Brčko District, were processed until 2001.

DEFINITIONS AND CLASSIFICATION OF EDUCATION

Classification of education

Since 2014, a new revised classification of education ISCED-2011 has been applied. ISCED-2011 is the second most important classification in education statistics and it is the reference classification for the organisation of education programmes and related classifications, by level and field of education. ISCED classifies education programmes by their content, using two cross-classification variables:

Levels of education are:

- ISCED 0 Early childhood education

There are two categories of ISCED level 0 programmes:

- Early childhood educational development programmes, and*
- Preschool education.*

Early childhood educational development programme has educational content designed for younger children aged 0 to 2 years, while preschool education is designed for children from the age of 3 years to the start of primary education.

- ISCED 1 First stage of primary education includes primary education of pupils in "lower grades", namely grades 1 to 4 until the school year 2003/2004, and grades 1 to 5 afterwards.

- ISCED 2 Second stage of primary education includes primary education of pupils in "higher grades", namely grades 5 to 8 until the school year 2003/2004, and grades 6 to 9 afterwards.

- ISCED 3 Secondary education.

Programmes at this level are usually designed to prepare for higher education or to develop skills necessary for employment. Secondary education includes general and vocational education.

- General secondary education is provided by general secondary schools/grammar schools, Islamic religious schools, Catholic schools, and it refers to educational programmes designed to develop general knowledge, skills and competencies. Pupils who complete general secondary education obtain a degree and they may continue their education at higher education institutions. All general education programmes last four years.

- Vocational education refers to programmes designed for learners to acquire the knowledge, skills and competencies specific to a particular occupation or class of occupations. Vocational secondary education is provided by art schools, vocational and technical schools, Orthodox religious schools and schools for pupils with special needs. Completion of such programmes leads to labour market-relevant vocational qualifications.

- ISCED 4 Пост-средње, али не високо образовање. Програми на овом нивоу су стручни и особе припремају за улазак на тржиште рада. Циљ овог образовања је проширење знања, вјештина и способности лица која су завршила програм на нивоу ISCED 3.

- ISCED 5–8 обухвата високо образовање.

Дефиниције

Предшколско васпитање и образовање обухвата дјецу од шест мјесеци до поласка у основну школу, а које се остварује кроз програм предшколског васпитања и образовања.

Основно образовање траје осам година, а од школске 2003/2004. године девет година и обавезно је и бесплатно за сву дјецу од седам односно шест до 15 година, према јединственом плану и програму.

Средње образовање траје од двије до четири године и обухвата различите врсте и облике образовања којим се након завршене основне школе стичу знања и способности потребна за рад или за наставак школовања. Средње образовање није обавезно.

Високо образовање, према Закону о високом образовању, је образовање након средње школе које води до међународно признатог степена високог образовања. Високо образовање се организује у три циклуса:

- а) први циклус води до академског звања завршеног додипломског студија или еквивалента, стеченог након најмање три или највише четири године студија након стицања свједочанства о завршеној средњој школи;
- б) други циклус води до академског звања магистра, мастера или еквивалента, стеченог након завршеног додипломског студија и траје једну или двије године;
- в) трећи циклус води до академског звања доктора или еквивалента и траје три године.

Предшколске установе обезбјеђују дневни боравак дјеце, пружају васпитно-образовне услуге, као и услуге његе и заштите дјеце предшколске доби.

Школом се у статистици образовања сматра група ученика организованих у једну школску јединицу који прате наставу одређене врсте и нивоа по јединственом плану и на одређеној локацији.

Одјељење је група ученика које, истовремено и у истој просторији, обучава у току школске године један наставник или више наставника суцесивно.

Некомбиновано одјељење је одјељење у коме се налазе ученици само једног разреда.

Комбиновано одјељење је одјељење у коме се налазе ученици два или више разреда.

Разред је степен школовања у којем су ученици у одређеном интервалу времена, али најдуже у једној школској години, стичу одређен обим знања према наставном плану и програму одређене врсте школе.

Редован ученик. Подразумијева се лице уписано у школу са циљем да похађа наставу.

Поновац је ученик који други пут или више пута уписује исти разред.

- ISCED 4 Post-secondary non-tertiary education. Programmes at this level are vocational and terminal programmes that prepare for the labour market. The aim of this level is to expand knowledge, skills and competencies of persons who had completed an ISCED 3 programme.

- ISCED levels 5-8 refer to higher education.

Definitions

Preschool education involves children aged at least 6 months until their entry into primary education, and it is realised through the programme of preschool education and upbringing.

Primary education lasted eight years until the school year 2003/2004 and nine years afterwards, and it is compulsory and free of charge for all children aged seven or six years to 15 years, in accordance with the unique plan and programme.

Secondary education lasts from 2 to 4 years, and it covers different types and forms of education through which, after the completion of primary school, knowledge and skills necessary for work or further education are obtained. Secondary education is not compulsory.

Higher education, in accordance with the Law on Higher Education, is education which follows secondary education, and it leads to an internationally recognised level of higher education. Higher education is organised in three cycles:

- a) first cycle leads to the academic title of completed undergraduate studies or its equivalent, acquired after at least three years and at most four years of study after the acquisition of a certificate of completed secondary school;
- b) second cycle leads to the academic title of master science, master or its equivalent, acquired after the completion of undergraduate studies, and it lasts one or two years;
- c) third cycle leads to the academic title of doctor or its equivalent, and it lasts three years.

Preschool education institutions provide daily stay of children and realise educational services, as well as services of care and protection for preschool children.

School, in education statistics, is a group of pupils organised into one school unit, who attend classes of a certain type and level, in accordance with a unique plan and on a specific location.

Class is a group of pupils who are, simultaneously and in the same classroom, taught by one or more teachers successively, during one school year.

Non-combined class is a class that consists of pupils of one grade only.

Combined class is a class that consists of pupils of two or more grades.

Grade is a degree of education in which pupils, in a particular time interval which is not longer than one school year, attain certain extent of knowledge in accordance with the education plan and programme of a certain type of school.

Full-time pupil is considered a person enrolled in a school with the aim of attending school.

Repeater is a pupil who enrolls into the same grade two or more times.

Виша школа је установа за обављање дјелатности више образовања.

Студенти уписани на више школе у двогодишњем трајању прије ступања на снагу Закона о високом образовању, имају право и обавезу да заврше започети студиј у року утврђеном статутом тих установа.

Високошколска установа је образовно-научна, односно образовно-умјетничка установа, која организује основне студије за стицање високог стручног образовања као и постдипломске студије за стицање стручног степена специјалисте, магистра и научног степена доктора наука. Високошколске установе могу бити јавне и приватне. Оснивач јавних високошколских установа је Народна скупштина Републике Српске у име Републике, а оснивач приватних високошколских установа може бити домаће правно или физичко лице, као и страна правно или физичко лице заједно са домаћом високошколском установом.

Према новом закону о високом образовању високошколске установе у Републици Српској су високе школе и универзитети.

Висока школа односи се на високошколску установу која нуди најмање један студијски програм из једне научне области.

Назив **универзитет** односи се на високошколску установу која нуди студиј у најмање пет студијских група из најмање три научне области и академске степене сва три циклуса.

Универзитет има организационе јединице као што су факултети, академије или научни институти.

Факултет је научно-наставна јединица универзитета.

Умјетничка академија је наставно-умјетничка јединица универзитета која развија умјетничко стваралаштво у подручју умјетности.

Уписани студент је свако лице уписано на високошколску установу.

Магистар наука је лице које је завршило постдипломске студије те одбранило магистарску тезу.

Мастер је лице које је завршило академски студиј другог циклуса у трајању од годину дана, односно двије године, који се вреднује са 60 ECTS бодова, односно 120 ECTS бодова, и то тако да збир бодова првог и другог циклуса студија износи укупно 300 ECTS бодова.

Специјалиста је лице које је завршило постдипломске студије те одбранило специјалистички рад.

Доктор наука је лице које је одбранило докторску дисертацију.

Апсолвенти су студенти који су одслушали сва предавања те у току апсолвентског стажа (који траје 12 мјесеци од истека последње године студија) полагају преостале испите и бране дипломски рад.

Домови ученика обезбјеђују смјештај, исхрану и васпитање ученика основних и средњих школа за вријеме школовања ван мјеста боравка родитеља – издржаваоца, као и ученика којима је из других разлога потребан смјештај у domu.

Студентски домови обезбјеђују смјештај студената високошколских установа за вријеме студија. Студентима поред смјештаја може бити обезбијеђена и исхрана.

High school is an institution of high education.

Students who enrolled at two-year high schools before the Law on Higher Education entered into force have the right and obligation to finish the study they had started within the deadline specified by statutes of those institutions.

Higher education institution is an educational and scientific or art institution which organises main studies for the acquirement of higher vocational education, as well as postgraduate studies for the acquirement of the professional degrees of specialist and master, and the academic degree of doctor of science. Higher education institutions may be public or private. The founder of public higher education institutions is the National Assembly of Republika Srpska, on behalf of the republic, while private higher education institutions may be founded by a domestic legal or physical entity, as well as by a foreign legal or physical entity in cooperation with a domestic higher education institution.

In accordance with the new law on higher education, higher education institutions in Republika Srpska are higher education schools and universities.

Higher education school refers to a higher education institution which offers at least one study programme in one field of study.

The term university refers to a higher education institution which offers studies in at least five study programmes, from at least three fields of study and academic levels of all three cycles.

A university has organisational units such as faculties, academies and science institutes.

Faculty is an educational and science unit of a university.

Art academy is an educational and science unit of a university, which develops artistic creation in the field of art sciences.

Enrolled student is any person enrolled at a higher education institution.

Master of science is a person who has completed postgraduate studies and defended the master's thesis.

Master is a person who has completed an academic study of the second cycle, lasting a year or two, valued at 60 ECTS points or 120 ECTS points; the total of points of the first and of the second cycle of studies equals 300 ECTS points.

Specialist is a person who has completed postgraduate studies and defended the specialist's thesis.

Doctor of science is a person who has defended doctoral dissertation.

Candidates for graduation are students who have completed all the courses required for graduation and are allowed to retain their student status (duration for 12 months after the end of the last year of studies), while taking examinations and writing the thesis.

Pupils' boarding homes provide accommodation, food and upbringing for pupils of primary and secondary schools during schooling time, outside their parents' place of residence, as well for pupils who for other reason need accommodation in a home.

Students' boarding homes provide accommodation for students of higher education institutions during their studies. In addition to accommodation, food also can be provided.

24.1. Уписана дјеца, ученици и студенти према нивоима образовања на почетку школске године
Enrolled children, pupils and students by level of education at the beginning of the school year

	Предшколско образовање <i>Preschool education</i>			Основно образовање ¹⁾ <i>Primary education¹⁾</i>			Средње образовање ¹⁾ <i>Secondary education¹⁾</i>			Више и високо образовање <i>High and higher education</i>		
	установе <i>institutions</i>	дјеца <i>children</i>	васпитачи и друго особље <i>teachers and other staff</i>	школе <i>schools</i>	ученици <i>pupils</i>	наставно особље <i>teaching staff</i>	школе <i>schools</i>	ученици <i>pupils</i>	наставно особље <i>teaching staff</i>	високошколске установе <i>higher education institutions</i>	студенти <i>students</i>	наставници и сарадници <i>teachers and assistants</i>
1996/1997	687	127 753	6 586	28	9 487	...
1997/1998	735	127 952	6 976	98	51 908	2 812	32	(9 721)	...
1998/1999	747	125 812	6 950	100	53 340	2 738	32	12 132	(1 452)
1999/2000 ¹⁾	769	122 209	7 060	97	54 238	2 809	32	13 883	(1 762)
2000/2001	773	119 038	7 238	94	54 340	2 902	34	15 283	(1 760)
2001/2002 ¹⁾	62	5 734	827	762	114 816	6 952	93	52 293	2 892	35	16 969	(1 900)
2002/2003	63	5 773	807	783	114 603	6 978	90	51 948	2 892	33	18 618	1 797
2003/2004	63	4 618	785	781	125 256	7 678	92	51 577	2 937	39	21 717	1 962
2004/2005	62	4 667	793	788	122 862	7 739	91	51 556	3 011	43	24 528	2 499
2005/2006	66	4 713	787	790	119 852	7 746	91	50 754	3 083	64	27 421	2 603
2006/2007	67	5 082	818	791	116 888	7 736	92	50 858	3 098	21	32 969	2 607
2007/2008	68	5 502	848	788	115 430	7 765	92	48 821	3 248	25	35 099	2 614
2008/2009	69	6 342	918	779	113 320	7 994	93	46 938	3 309	24	41 246	2 456
2009/2010 ¹⁾	78	6 583	981	754	108 736	8 223	94	48 225	3 598	26	43 928	2 617
2010/2011	78	6 394	991	751	105 028	8 360	94	48 788	3 768	24	45 966	2 724
2011/2012	82	6 732	1 018	731	101 376	8 455	94	50 452	3 981	24	46 547	2 789
2012/2013	95	7 369	1 110	727	99 025	8 448	94	49 367	4 013	22	44 720	2 802
2013/2014	99	7 599	1 156	721	96 932	8 535	94	46 421	3 947	21	41 988	2 821
2014/2015	113	8 166	1 268	720	95 639	8 138	94	43 975	3 785	20	39 735	2 833
2015/2016	124	9 093	1 392	708	94 064	8 181	94	42 089	3 872	21	37 390	2 924
2016/2017	132	9 953	1 518	701	92 683	8 179	94	41 136	3 820	21	34 792	2 775
2017/2018	132	10 240	1 587	692	91 370	8 194	94	39 831	3 771	21	31 850	2 736
2018/2019	161	12 156	1 860	687	90 003	8 217	95	38 499	3 888	21	29 006	2 810

¹⁾ Видјети методолошка објашњења
See methodological explanations

24.2. Ученици и студенти који су завршили основну или средњу школу односно дипломирали на високошколској установи
Pupils and students who completed primary or secondary school or graduated from a higher education institution

	Ученици који су завршили основну школу ¹⁾ <i>Pupils who completed primary school¹⁾</i>			Ученици који су завршили средњу школу ¹⁾ <i>Pupils who completed secondary school¹⁾</i>						Студенти који су дипломирали на високошколским установама, у календарској години <i>Students graduated from higher education institutions in calendar year</i>		
	укупно <i>total</i>	мушки <i>male</i>	женски <i>female</i>	укупно <i>total</i>			редовни ученици ¹⁾ <i>full-time pupils¹⁾</i>			укупно <i>total</i>	мушки <i>male</i>	женски <i>female</i>
				укупно <i>total</i>	мушки <i>male</i>	женски <i>female</i>	укупно <i>total</i>	мушки <i>male</i>	женски <i>female</i>			
1996/1997	16 648	8 426	8 222	12 741
1997/1998	16 474	8 350	8 124	12 930	672	277	395
1998/1999	16 818	8 557	8 261	13 578	706	270	436
1999/2000	15 783	7 987	7 796	14 172	885	370	515
2000/2001 ¹⁾	15 815	7 987	7 828	14 251	7 306	6 945	1 002	368	634
2001/2002	15 111	7 677	7 434	14 241	7 367	6 874	13 645	7 020	6 625	1 141	404	737
2002/2003	14 641	7 510	7 131	13 936	7 027	6 909	13 303	6 640	6 663	1 309	499	810
2003/2004	14 850	7 563	7 287	13 360	6 827	6 533	12 466	6 294	6 172	1 645	673	972
2004/2005	14 279	7 429	6 850	14 437	7 364	7 073	13 547	6 796	6 751	2 186	825	1 361
2005/2006	14 403	7 320	7 083	13 572	6 954	6 618	12 844	6 481	6 363	3 036	1 185	1 851
2006/2007	12 216	6 314	5 902	13 845	7 036	6 809	13 022	6 519	6 503	4 301	1 887	2 414
2007/2008	12 426	6 340	6 086	13 504	6 883	6 621	12 792	6 458	6 334	5 886	2 516	3 370
2008/2009	14 875	7 603	7 272	13 848	7 190	6 658	12 470	6 329	6 141	6 931	3 019	3 912
2009/2010	13 948	7 075	6 873	13 229	6 616	6 613	12 255	6 080	6 175	7 328	2 992	4 336
2010/2011	13 900	7 098	6 802	11 423	5 807	5 616	11 164	5 680	5 484	7 855	3 137	4 718
2011/2012	12 005	6 324	5 681	12 200	6 359	5 841	12 157	6 340	5 817	7 567	3 108	4 459
2012/2013	11 624	5 917	5 707	13 676	6 988	6 688	13 639	6 977	6 662	7 097	2 968	4 129
2013/2014	11 890	6 047	5 843	12 896	6 575	6 321	12 896	6 575	6 321	6 563	2 662	3 901
2014/2015	11 729	6 000	5 729	12 359	6 308	6 051	12 359	6 308	6 051	6 062	2 606	3 456
2015/2016	11 931	6 085	5 846	10 861	5 651	5 210	10 861	5 651	5 210	5 474	2 289	3 185
2016/2017	10 384	5 321	5 063	10 642	5 418	5 224	10 642	5 418	5 224	5 081	2 145	2 936
2017/2018	10 158	5 161	4 997	10 440	5 284	5 156	10 440	5 284	5 156	4 564	1 843	2 721
2018/2019	10 300	5 238	5 062	10 471	5 344	5 127	10 471	5 344	5 127	4 144	1 688	2 456

¹⁾ Видјети методолошка објашњења
See methodological explanations

24.3. Број предшколских установа, дјеце и запослених у предшколским установама

Number of preschool institutions, children and employees in preschool institutions

	2009/2010 ¹⁾	2010/2011	2011/2012	2012/2013	2013/2014	2014/2015	2015/2016	2016/2017	2017/2018	2018/2019
Број установа / <i>Number of institutions</i>	78	78	82	95	99	113	124	132	132	161
Број дјеце / <i>Number of children</i>	6 583	6 394	6 732	7 369	7 599	8 166	9 093	9 953	10 240	12 156
Мушки / <i>Male</i>	3 504	3 358	3 505	3 896	3 989	4 239	4 726	5 184	5 298	6 341
Женски / <i>Female</i>	3 079	3 036	3 227	3 473	3 610	3 927	4 367	4 769	4 942	5 815
Број запослених / <i>Number of employees</i>	981	991	1 018	1 110	1 156	1 268	1 392	1 518	1 587	1 860
Женски / <i>Female</i>	902	912	930	1 021	1 061	1 161	1 276	1 389	1 459	1 719
Васпитачи / <i>Teachers</i>	449	444	470	538	574	630	724	794	843	1 010
Женски / <i>Female</i>	442	438	463	531	561	617	710	779	827	993
Здравствени радници / <i>Health care staff</i>	139	120	117	109	97	84	57	70	75	84
Женски / <i>Female</i>	136	117	114	107	95	83	56	69	73	82
Стручни сарадници / <i>Associates</i>	34	40	44	48	49	43	59	62	73	77
Административни и финансијски радници / <i>Administrative and financial staff</i>	109	115	107	120	125	146	145	176	183	114
Радници на пословима исхране / <i>Staff providing food</i>
Радници на техничким пословима / <i>Technical staff</i>
Остали радници / <i>Other staff</i>	250	272	280	295	311	365	391	416	413	575

¹⁾ Начин раздвајања запослених у предшколским установама промијењен је од школске 2009/2010. године на основу Закона о предшколском образовању и васпитању („Службени гласник Републике Српске“ бр. 119/08)
Classification of employees in preschool institutions was changed in the school year 2009/2010, in accordance with the Law on Preschool Education ("Official Gazette of Republika Srpska", No 119/08)

24.4. Број васпитних група и дјеце у предшколском образовању према узрасту

Number of educational groups and children in preschool education by age

	2009/2010	2010/2011	2011/2012	2012/2013	2013/2014	2014/2015	2015/2016	2016/2017	2017/2018	2018/2019
Број васпитних група ¹⁾ / <i>Number of educational groups¹⁾</i>	287	287	300	334	366	396	430	477	472	564
Са дјецом до 3 године / <i>With children up to 3 years of age</i>	68	69	71	79	94	98	107	133	127	159
Са дјецом преко 3 године / <i>With children over 3 years of age</i>	219	218	229	255	272	298	323	344	345	405
Број дјеце / <i>Number of children</i>	6 583	6 394	6 732	7 369	7 599	8 166	9 093	9 953	10 240	12 156
До 3 године / <i>Up to 3 years of age</i>	1 096	1 109	1 115	1 205	1 312	1 360	1 675	2 081	2 097	2 470
Преко 3 године / <i>Over 3 years of age</i>	5 487	5 285	5 617	6 164	6 287	6 806	7 418	7 872	8 143	9 686

¹⁾ Видјети методолошка објашњења
See methodological explanations

24.5. Основне школе, одјељења, ученици по полу, нивоима и наставно особље на почетку школске године¹⁾
Primary schools, classes, pupils by sex and level, and teaching staff at the beginning of the school year¹⁾

	2009/2010	2010/2011	2011/2012	2012/2013	2013/2014	2014/2015	2015/2016	2016/2017	2017/2018	2018/2019
Број школа / <i>Number of schools</i>	754	751	731	727	721	720	708	701	692	687
Број одјељења / <i>Number of classes</i>	5 609	5 557	5 439	5 310	5 251	5 244	5 189	5 159	5 121	5 057
Број ученика / <i>Number of pupils</i>										
Укупно разреди I–IX / <i>Total grades 1–9, ISCED-1&2</i>	108 736	105 028	101 376	99 025	96 932	95 639	94 064	92 683	91 370	90 003
Женски / <i>Female</i>	52 909	51 003	49 266	48 228	47 277	46 606	45 811	45 217	44 431	43 917
Разреди I–V / <i>Grades 1–5, ISCED-1</i>	56 510	55 360	54 036	52 774	51 970	51 858	51 702	51 340	51 043	50 362
Женски / <i>Female</i>	27 640	26 957	26 299	25 670	25 343	25 328	25 135	25 084	24 745	24 541
Разреди VI–IX / <i>Grades 6–9, ISCED-2</i>	52 226	49 668	47 340	46 251	44 962	43 781	42 362	41 343	40 327	39 641
Женски / <i>Female</i>	25 269	24 046	22 967	22 558	21 934	21 278	20 676	20 133	19 686	19 376
Уписани у I разред / <i>Enrolled in 1st grade</i>	10 725	10 670	10 511	10 176	10 170	10 595	10 693	10 300	9 881	9 787
Женски / <i>Female</i>	5 206	5 191	5 088	4 987	4 994	5 176	5 125	5 092	4 745	4 808
Наставно особље / <i>Teaching staff</i>	8 223	8 360	8 455	8 448	8 535	8 138	8 181	8 179	8 194	8 217
Женски / <i>Female</i>	5 644	5 763	5 843	5 878	5 980	5 685	5 746	5 748	5 811	5 873
Са пуним радним временом / <i>Working full-time</i>	6 896	6 740	6 597	6 292	6 185	5 792	5 739	5 679	5 573	5 705

¹⁾ Видјети методолошка објашњења / *See methodological explanations*

24.6. Број нижих музичких школа, ученика по полу и наставно особље по полу на почетку школске године
Number of lower music schools, pupils by sex, and teaching staff by sex at the beginning of the school year

	2010/2011	2011/2012	2012/2013	2013/2014	2014/2015	2015/2016	2016/2017	2017/2018	2018/2019
Број школа / <i>Number of schools</i>	16	15	15	15	16	16	16	15	15
Број ученика ¹⁾ / <i>Number of pupils¹⁾</i>	3 154	3 198	3 148	3 215	3 140	3 043	3 010	2 988	2 975
Женски / <i>Female</i>	1 869	1 878	1 870	1 851	1 860	1 798	1 729	1 729	1 707
Наставно особље / <i>Teaching staff</i>	340	357	357	342	251	187	256	253	263
Женски / <i>Female</i>	209	247	241	244	175	132	180	172	186
Са пуним радним временом / <i>Working full-time</i>	250	272	260	257	160	126	223	180	213

¹⁾ Приказан је и код основног образовања / *Shown in primary education as well*

24.7. Средње школе, одјељења, ученици по полу, нивоима и наставно особље на почетку школске године
Secondary schools, classes, pupils by sex and level, and teaching staff at the beginning of the school year

	2009/2010	2010/2011	2011/2012	2012/2013	2013/2014	2014/2015	2015/2016	2016/2017	2017/2018	2018/2019
Број школа / <i>Number of schools</i>	94	94	94	94	94	94	94	94	94	95
Број одјељења / <i>Number of classes</i>	1 926	1 990	2 027	1 963	1 872	1 869	1 794	1 826	1 758	1 755
Број ученика ¹⁾ / <i>Number of pupils¹⁾</i>	48 225	48 788	50 452	49 367	46 421	43 975	42 089	41 136	39 831	38 499
Женски / <i>Female</i>	24 078	24 247	24 997	24 473	23 072	21 926	21 018	20 681	20 059	19 324
ISCED-3										
Опште образовање / <i>General education</i>	11 208	11 336	11 570	11 483	10 944	10 360	9 784	9 443	8 875	8 360
Женски / <i>Female</i>	7 010	7 092	7 194	7 157	6 865	6 469	6 180	5 935	5 605	5 278
Стручно образовање / <i>Vocational education</i>	37 017	37 452	38 882	37 884	35 477	33 615	32 305	31 693	30 956	30 139
Женски / <i>Female</i>	17 068	17 155	17 803	17 316	16 207	15 457	14 838	14 746	14 454	14 046
Наставно особље / <i>Teaching staff</i>	3 598	3 768	3 981	4 013	3 947	3 785	3 872	3 820	3 771	3 888
Женски / <i>Female</i>	2 099	2 250	2 418	2 478	2 429	2 349	2 410	2 397	2 373	2 468
Са пуним радним временом / <i>Working full-time</i>	2 719	2 801	2 879	2 810	2 674	2 509	2 586	2 511	2 280	2 420

¹⁾ Видјети методолошка објашњења / *See methodological explanations*

24.8. Ученици средњих школа по пољима образовања, почетак и крај школске 2018/2019. године
Secondary school pupils by field of study, the beginning and the end of the school year 2018/2019

Поље образовања <i>Field of study</i>	Ученици на почетку школске 2018/2019. године <i>Pupils at the beginning of school year 2018/2019</i>		Ученици који су завршили школу – крај школске 2018/2019. године <i>Pupils who completed school – end of school year 2018/2019</i>	
	укупно <i>total</i>	женски <i>female</i>	укупно <i>total</i>	женски <i>female</i>
УКУПНО / TOTAL	38 499	19 324	10 471	5 127
Средње образовање/општи програми / <i>Secondary education/general programmes</i>	8 360	5 278	2 281	1 432
Умјетност и хуманистичке науке / <i>Arts and Humanities</i>	582	317	125	70
Друштвене науке, новинарство и информације / <i>Social sciences, Journalism and Information</i>	2 826	1 931	815	555
Пословање, администрација и право / <i>Business, Administration and Law</i>	3 298	2 330	1 000	682
Информационе и комуникационе технологије / <i>Information and Communication Technologies</i>	219	72	-	-
Инжењеринг, производња и конструкција / <i>Engineering, Manufacturing and Construction</i>	11 091	2 120	3 095	601
Пољопривреда, шумарство, рибарство и ветеринарство / <i>Agriculture, Forestry, Fishing and Veterinary Science</i>	2 158	855	506	205
Здравље, социјална заштита / <i>Health and Social welfare</i>	4 570	3 414	1 148	824
Услуге / <i>Services</i>	5 395	3 007	1 501	758

24.9. Високошколске установе
Higher education institutions

	2009/2010	2010/2011	2011/2012	2012/2013	2013/2014	2014/2015	2015/2016	2016/2017	2017/2018	2018/2019
Број високошколских установа / <i>Number of higher education institutions</i>	26	24	24	22	21	20	21	21	21	21
Број уписаних студената / <i>Number of enrolled students</i>	43 928	45 966	46 547	44 720	41 988	39 735	37 390	34 792	31 850	29 006
Женски / <i>Female</i>	24 799	25 594	25 827	24 588	23 327	22 202	20 982	19 677	18 110	16 771
Редовни студенти / <i>Full-time students</i>	38 327	40 861	40 404	38 960	37 342	35 210	33 611	31 461	28 843	26 251
Женски / <i>Female</i>	21 688	22 964	22 696	21 610	20 835	19 771	19 000	17 953	16 569	15 383
Број наставника / <i>Number of teachers</i>	1 479	1 566	1 616	1 674	1 761	1 784	1 837	1 791	1 839	1 786
Са пуним радним временом / <i>Working full-time</i>	853	875	968	1 009	1 085	1 036	1 039	1 078	1 132	1 167
Број сарадника / <i>Number of assistants</i>	1 138	1 158	1 173	1 128	1 060	1 049	1 087	984	897	1 024
Са пуним радним временом / <i>Working full-time</i>	813	807	810	779	761	735	741	708	636	646

¹⁾ Видјети методолошка објашњења
See methodological explanations

24.10. Уписани студенти и наставно особље по високошколским установама
Enrolled students and academic staff by higher education institution

Високошколска установа <i>Higher education institutions</i>	2009/2010			2010/2011		
	установе ¹⁾ <i>institutions¹⁾</i>	студенти ²⁾ <i>students²⁾</i>	наставно особље <i>academic staff</i>	установе <i>institutions</i>	студенти <i>students</i>	наставно особље <i>academic staff</i>
УКУПНО / <i>TOTAL</i>	26	43 928	2 617	24	45 966	2 724
Више и високе школе / <i>Schools of higher education</i>	17	5 520	289	15	5 706	284
Висока медицинска школа / <i>Higher Medical School</i>	1	1 139	35	1	637	38
Виша техничка школа / <i>High Technical School</i>	1	106	1	-	-	-
Висока школа за туризам и хотелијерство / <i>Higher School of Tourism and Hotel-keeping</i>	1	303	12	1	307	5
Висока школа Бања Лука колеџ / <i>Higher School Banja Luka College</i>	1	864	38	1	1 146	43
Висока школа за економију и информатику ³⁾ / <i>Higher School for Economy and Informatics³⁾</i>	1	542	33	1	518	22
Висока школа унутрашњих послова ⁴⁾ / <i>Higher School of Internal Affairs⁴⁾</i>	1	507	57	1	537	61
Висока школа Комуниколошки колеџ Бања Лука / <i>Higher School College of Communications</i>	1	81	6	1	88	9
Висока школа за услужни бизнис / <i>Higher School of Business in Services</i>	1	644	24	1	842	26
Висока школа Колеџ здравствене његе ⁵⁾ / <i>Higher School College of Nursing⁵⁾</i>	1	355	33	1	305	22
Висока школа за примјењене и правне науке / <i>Higher School of Applied and Law Sciences</i>	1	534	10	1	615	11
Висока школа за менаџмент и јавну администрацију / <i>Higher School of Management and Public Administration</i>	1	26	2	-	-	-
Колеџ међународног права / <i>College of International Law</i>	1	18	8	1	29	4
Висока пословно техничка школа / <i>Higher Business Technical School</i>	-	-	-	1	222	8
Висока школа Колеџ козметологије и естетике / <i>Higher School of Cosmetology and Aesthetics</i>	-	-	-	-	-	-
Остале више и високе школе ⁶⁾ / <i>Other schools of higher education⁶⁾</i>	5	401	30	4	460	35
Универзитети / <i>Universities</i>	8	37 911	2 304	8	39 799	2 417
Универзитет Бања Лука / <i>University of Banja Luka</i>	1	17 035	1 101	1	17 926	1 260
Универзитет Источно Сарајево / <i>University of Istočno Sarajevo</i>	1	11 269	703	1	11 972	759
Слобомир П Универзитет / <i>Slobomir P University</i>	1	1 106	129	1	1 124	130
Универзитет Синергија / <i>University Sinergija</i>	1	2 243	118	1	2 147	79
Паневропски универзитет Апеирон / <i>Pan-European University Apeiron</i>	1	3 004	53	1	3 344	55
Независни универзитет Бања Лука ⁷⁾ / <i>Independent University of Banja Luka⁷⁾</i>	1	624	69	1	679	23
Универзитет за пословни инжењеринг и менаџмент / <i>University of Business Engineering and Management</i>	1	490	60	1	429	40
Универзитет Бијељина ⁸⁾ / <i>University Bijeljina⁸⁾</i>	-	-	-	-	-	-
Остали универзитети / <i>Other universities</i>	1	2 140	71	1	2 178	71
Вјерски факултети⁴⁾ / <i>Religious faculties⁴⁾</i>	1	497	24	1	461	23
Православни богословски факултет ⁴⁾ / <i>Orthodox Faculty of Theology⁴⁾</i>	1	497	24	1	461	23

24.10. Уписани студенти и наставно особље по високошколским установама
Enrolled students and academic staff by higher education institution
 (наставак/continued)

Високошколска установа <i>Higher education institutions</i>	2011/2012			2012/2013		
	установе <i>institution¹⁾</i>	студенти <i>students</i>	наставно особље <i>academic staff</i>	установе <i>institutions</i>	студенти <i>students</i>	наставно особље <i>academic staff</i>
УКУПНО / TOTAL	24	46 547	2 789	22	44 720	2 802
Више и високе школе / <i>Schools of higher education</i>	15	6 036	326	12	5 009	216
Висока медицинска школа / <i>Higher Medical School</i>	1	891	39	1	823	33
Виша техничка школа / <i>High Technical School</i>	-	-	-	-	-	-
Висока школа за туризам и хотелијерство / <i>Higher School of Tourism and Hotel-keeping</i>	1	305	5	1	250	5
Висока школа Бања Лука колеџ / <i>Higher School Banja Luka College</i>	1	1 020	47	1	818	42
Висока школа за економију и информатику ³⁾ / <i>Higher School for Economy and Informatics³⁾</i>	1	419	22	1	362	20
Висока школа унутрашњих послова ⁴⁾ / <i>Higher School of Internal Affairs⁴⁾</i>	1	537	63	-	-	-
Висока школа Комуниколошки колеџ Бања Лука / <i>Higher School College of Communications</i>	1	166	12	1	137	12
Висока школа за услужни бизнис / <i>Higher School of Business in Services</i>	1	859	27	1	906	22
Висока школа Колеџ здравствене његе ⁵⁾ / <i>Higher School College of Nursing⁵⁾</i>	1	225	32	-	-	-
Висока школа за примјенене и правне науке / <i>Higher School of Applied and Law Sciences</i>	1	737	11	1	671	10
Висока школа за менаџмент и јавну администрацију / <i>Higher School of Management and Public Administration</i>	-	-	-	-	-	-
Колеџ међународног права / <i>College of International Law</i>	1	33	5	1	26	5
Висока пословно техничка школа / <i>Higher Business Technical School</i>	1	403	15	1	560	15
Висока школа Колеџ козметологије и естетике / <i>Higher School of Cosmetology and Aesthetics</i>	1	11	8	1	14	11
Остале више и високе школе ⁶⁾ / <i>Other schools of higher education⁶⁾</i>	3	430	40	2	442	41
Универзитети / <i>Universities</i>	8	40 015	2 439	9	39 256	2 563
Универзитет Бања Лука / <i>University of Banja Luka</i>	1	17 561	1 282	1	17 818	1 280
Универзитет Источно Сарајево / <i>University of Istočno Sarajevo</i>	1	11 850	681	1	11 378	756
Слободмир П Универзитет / <i>Slobodmir P University</i>	1	1 053	117	1	900	117
Универзитет Синергија / <i>University Sinergija</i>	1	2 073	64	1	1 536	92
Паневропски универзитет Апеирон / <i>Pan-European University Apeiron</i>	1	4 050	61	1	4 128	66
Независни универзитет Бања Лука ⁷⁾ / <i>Independent University of Banja Luka⁷⁾</i>	1	695	66	1	593	66
Универзитет за пословни инжењеринг и менаџмент / <i>University of Business Engineering and Management</i>	1	516	87	1	697	54
Универзитет Бијељина ⁸⁾ / <i>University Bijeljina⁸⁾</i>	-	-	-	1	308	53
Остали универзитети / <i>Other universities</i>	1	2 217	81	1	1 898	79
Вјерски факултети⁴⁾ / <i>Religious faculties⁴⁾</i>	1	496	24	1	455	23
Православни богословски факултет ⁴⁾ / <i>Orthodox Faculty of Theology⁴⁾</i>	1	496	24	1	455	23

24.10. Уписани студенти и наставно особље по високошколским установама

Enrolled students and academic staff by higher education institutions

(наставак/continued)

Високошколска установа <i>Higher education institutions</i>	2013/2014			2014/2015		
	установе <i>institutions</i>	студенти <i>students</i>	наставно особље <i>academic staff</i>	установе <i>institutions</i>	студенти <i>students</i>	наставно особље <i>academic staff</i>
УКУПНО / <i>TOTAL</i>	21	41 988	2 821	20	39 735	2 833
Више и високе школе / <i>Schools of higher education</i>	12	4 466	235	11	4 329	243
Висока медицинска школа / <i>Higher Medical School</i>	1	815	38	1	930	38
Виша техничка школа / <i>High Technical School</i>	-	-	-	-	-	-
Висока школа за туризам и хотелијерство / <i>Higher School of Tourism and Hotel-keeping</i>	1	235	5	1	225	5
Висока школа Бања Лука колеџ / <i>Higher School Banja Luka College</i>	1	629	47	1	582	38
Висока школа за економију и информатику ³⁾ / <i>Higher School for Economy and Informatics³⁾</i>	1	251	21	1	288	22
Висока школа унутрашњих послова ⁴⁾ / <i>Higher School of Internal Affairs⁴⁾</i>	-	-	-	-	-	-
Висока школа Комуникалошки колеџ Бања Лука / <i>Higher School College of Communications</i>	1	106	15	1	88	13
Висока школа за услужни бизнис / <i>Higher School of Business in Services</i>	1	952	22	1	927	22
Висока школа Колеџ здравствене његе ⁵⁾ / <i>Higher School College of Nursing⁵⁾</i>	-	-	-	-	-	-
Висока школа за примјијењене и правне науке / <i>Higher School of Applied and Law Sciences</i>	1	498	11	1	367	16
Висока школа за менаџмент и јавну администрацију / <i>Higher School of Management and Public Administration</i>	-	-	-	-	-	-
Колеџ међународног права / <i>College of International Law</i>	1	-	-	-	-	-
Висока пословно техничка школа / <i>Higher Business Technical School</i>	1	531	22	1	448	31
Висока школа Колеџ козметологије и естетике / <i>Higher School of Cosmetology and Aesthetics</i>	1	18	11	1	21	11
Остале више и високе школе ⁶⁾ / <i>Other schools of higher education⁶⁾</i>	2	431	43	2	453	47
Универзитети / <i>Universities</i>	9	37 522	2 586	9	35 406	2 590
Универзитет Бања Лука / <i>University of Banja Luka</i>	1	17 207	1 266	1	16 523	1 258
Универзитет Источно Сарајево / <i>University of Istočno Sarajevo</i>	1	11 679	791	1	11 164	777
Слобомир П Универзитет / <i>Slobomir P University</i>	1	735	117	1	696	117
Универзитет Синергија / <i>University Sinergija</i>	1	1 217	131	1	560	64
Паневропски универзитет Апеирон / <i>Pan-European University Apeiron</i>	1	3 447	72	1	3 477	75
Независни универзитет Бања Лука ⁷⁾ / <i>Independent University of Banja Luka⁷⁾</i>	1	599	65	1	851	76
Универзитет за пословни инжењеринг и менаџмент / <i>University of Business Engineering and Management</i>	1	441	42	1	387	55
Универзитет Бијелјина ⁵⁾ / <i>University Bijeljina⁵⁾</i>	1	371	29	1	340	78
Остали универзитети / <i>Other universities</i>	1	1 826	73	1	1 408	90
Вјерски факултети⁴⁾ / <i>Religious faculties⁴⁾</i>	-	-	-	-	-	-
Православни богословски факултет ⁴⁾ / <i>Orthodox Faculty of Theology⁴⁾</i>	-	-	-	-	-	-

24.10. Уписани студенти и наставно особље по високошколским установама

Enrolled students and academic staff by higher education institutions

(наставак/continued)

Високошколска установа <i>Higher education institutions</i>	2015/2016			2016/2017		
	установе <i>institutions</i>	студенти <i>students</i>	наставно особље <i>academic staff</i>	установе <i>institutions</i>	студенти <i>students</i>	наставно особље <i>academic staff</i>
УКУПНО / TOTAL	21	37 390	2 924	21	34 792	2 775
Више и високе школе / <i>Schools of higher education</i>	12	3 945	252	12	3 668	236
Висока медицинска школа / <i>Higher Medical School</i>	1	820	44	1	803	43
Виша техничка школа / <i>High Technical School</i>	-	-	-	-	-	-
Висока школа за туризам и хотелијерство / <i>Higher School of Tourism and Hotel-keeping</i>	1	217	6	1	202	5
Висока школа Бања Лука колеџ / <i>Higher School Banja Luka College</i>	1	437	32	1	443	31
Висока школа за економију и информатику ³⁾ / <i>Higher School for Economy and Informatics³⁾</i>	1	266	18	1	163	13
Висока школа унутрашњих послова ⁴⁾ / <i>Higher School of Internal Affairs⁴⁾</i>	-	-	-	-	-	-
Висока школа Комуникалошки колеџ Бања Лука / <i>Higher School College of Communications</i>	1	87	13	1	72	11
Висока школа за услужни бизнис / <i>Higher School of Business in Services</i>	1	779	21	1	651	21
Висока школа Колеџ здравствене његе ⁵⁾ / <i>Higher School College of Nursing⁵⁾</i>	-	-	-	-	-	-
Висока школа за примјијењене и правне науке / <i>Higher School of Applied and Law Sciences</i>	1	400	20	1	309	21
Висока школа за менаџмент и јавну администрацију / <i>Higher School of Management and Public Administration</i>	-	-	-	-	-	-
Колеџ међународног права / <i>College of International Law</i>	-	-	-	-	-	-
Висока пословно техничка школа / <i>Higher Business Technical School</i>	1	489	25	1	556	25
Висока школа Колеџ козметологије и естетике / <i>Higher School of Cosmetology and Aesthetics</i>	1	43	17	1	46	17
Остале више и високе школе ⁶⁾ / <i>Other schools of higher education⁶⁾</i>	3	407	56	3	423	49
Универзитети / <i>Universities</i>	9	33 445	2 672	9	31 124	2 539
Универзитет Бања Лука / <i>University of Banja Luka</i>	1	15 513	1 300	1	14 423	1 245
Универзитет Источно Сарајево / <i>University of Istočno Sarajevo</i>	1	10 596	790	1	9 842	725
Слобомир П Универзитет / <i>Slobomir P University</i>	1	627	117	1	539	117
Универзитет Синергија / <i>University Sinergija</i>	1	555	66	1	598	61
Паневропски универзитет Апеирон / <i>Pan-European University Apeiron</i>	1	3 227	71	1	3 166	63
Независни универзитет Бања Лука ⁷⁾ / <i>Independent University of Banja Luka⁷⁾</i>	1	738	66	1	548	89
Универзитет за пословни инжењеринг и менаџмент / <i>University of Business Engineering and Management</i>	1	442	66	1	374	65
Универзитет Бијелина ⁵⁾ / <i>University Bijeljina⁵⁾</i>	1	269	85	1	277	85
Остали универзитети / <i>Other universities</i>	1	1 478	111	1	1 357	89
Вјерски факултети⁴⁾ / <i>Religious faculties⁴⁾</i>	-	-	-	-	-	-
Православни богословски факултет ⁴⁾ / <i>Orthodox Faculty of Theology⁴⁾</i>	-	-	-	-	-	-

24.10. Уписани студенти и наставно особље по високошколским установама

Enrolled students and academic staff by higher education institutions

(наставак/continued)

Високошколска установа <i>Higher education institutions</i>	2017/2018			2018/2019		
	установе <i>institutions</i>	студенти <i>students</i>	наставно особље <i>academic staff</i>	установе <i>institutions</i>	студенти <i>students</i>	наставно особље <i>academic staff</i>
УКУПНО / <i>TOTAL</i>	21	31 850	2 736	21	29 006	2 810
Више и високе школе / <i>Schools of higher education</i>	12	3 703	243	12	3 363	223
Висока медицинска школа / <i>Higher Medical School</i>	1	809	50	1	708	44
Виша техничка школа / <i>High Technical School</i>	-	-	-	-	-	-
Висока школа за туризам и хотелијерство / <i>Higher School of Tourism and Hotel-keeping</i>	1	200	5	1	182	5
Висока школа Бања Лука колеџ / <i>Higher School Banja Luka College</i>	1	455	29	1	420	27
Висока школа за економију и информатику ³⁾ / <i>Higher School for Economy and Informatics³⁾</i>	1	150	16	1	129	15
Висока школа унутрашњих послова ⁴⁾ / <i>Higher School of Internal Affairs⁴⁾</i>	-	-	-	-	-	-
Висока школа Комуникалошки колеџ Бања Лука / <i>Higher School College of Communications</i>	1	53	10	1	38	9
Висока школа за услужни бизнис / <i>Higher School of Business in Services</i>	1	653	21	1	624	20
Висока школа Колеџ здравствене његе ⁵⁾ / <i>Higher School College of Nursing⁵⁾</i>	-	-	-	-	-	-
Висока школа за примјијене и правне науке / <i>Higher School of Applied and Law Sciences</i>	1	346	21	1	346	21
Висока школа за менаџмент и јавну администрацију / <i>Higher School of Management and Public Administration</i>	-	-	-	-	-	-
Колеџ међународног права / <i>College of International Law</i>	-	-	-	-	-	-
Висока пословно техничка школа / <i>Higher Business Technical School</i>	1	495	25	1	508	25
Висока школа Колеџ козметологије и естетике / <i>Higher School of Cosmetology and Aesthetics</i>	1	45	13	1	35	16
Остале више и високе школе ⁶⁾ / <i>Other schools of higher education⁶⁾</i>	3	497	53	3	373	41
Универзитети / <i>Universities</i>	9	28 147	2 493	9	25 643	2 587
Универзитет Бања Лука / <i>University of Banja Luka</i>	1	12 680	1 225	1	11 324	1 322
Универзитет Источно Сарајево / <i>University of Istočno Sarajevo</i>	1	9 065	708	1	8 055	734
Слобомир П Универзитет / <i>Slobomir P University</i>	1	481	117	1	379	117
Универзитет Синергија / <i>University Sinergija</i>	1	498	56	1	505	62
Паневропски универзитет Апеирон / <i>Pan-European University Apeiron</i>	1	2 981	60	1	2 909	55
Независни универзитет Бања Лука ⁷⁾ / <i>Independent University of Banja Luka⁷⁾</i>	1	529	92	1	469	63
Универзитет за пословни инжењеринг и менаџмент / <i>University of Business Engineering and Management</i>	1	456	66	1	597	58
Универзитет Бијелина ⁵⁾ / <i>University Bijeljina⁵⁾</i>	1	272	79	1	288	75
Остали универзитети / <i>Other universities</i>	1	1 185	90	1	1 117	101
Вјерски факултети⁴⁾ / <i>Religious faculties⁴⁾</i>	-	-	-	-	-	-
Православни богословски факултет ⁴⁾ / <i>Orthodox Faculty of Theology⁴⁾</i>	-	-	-	-	-	-

¹⁾ Према Закону о високом образовању високошколске установе, које имају статус правног лица, су универзитети и високе школе
According to the Law on Higher Education, higher education institutions with the status of a legal entity are universities and higher education schools

²⁾ Од школске 2008/2009. године у укупан број уписаних студената укључени су и апсолвенти
Since the academic year 2008/2009, candidates for graduation are included in the total number of enrolled students

³⁾ Колеџ за информатику и менаџмент промијенио је назив у Висока школа за економију и информатику
College of Informatics and Management has changed its name to Higher School for Economy and Informatics

- 4) Закон о високом образовању („Службени гласник Републике Српске“, бр. 73/10, 104/11 и 84/12) не односи се на теолошке факултете, високе теолошке школе и теолошке академије и Високу школу унутрашњих послова. Наведене високошколске установе и високе школе могу бити у саставу универзитета, што се регулише посебним уговором. За академска питања тих високошколских установа и високих школа надлежан је сенат универзитета.
На основу уговора између Универзитета у Бањој Луци и Министарства унутрашњих послова Републике Српске, Висока школа унутрашњих послова постала је придружена чланица Универзитета у Бањој Луци. Висока школа унутрашњих послова од школске 2017/2018. године трансформисана је у Факултет безбједносних наука, организациону јединицу Универзитета у Бањој Луци.
Од школске 2013/2014. године Православни богословски факултет „Св. Василије Острошки“ у Фоци приказан је као организациона јединица Универзитета у Источном Сарајеву. Православни богословски факултет постао је чланица Универзитета у Источном Сарајеву у складу са посебним уговором.
The Law on Higher Education (“Official Gazette of Republika Srpska“, No. 73/10, 104/11 and 84/12) does not refer to theological faculties, theological schools of higher education and theological academies, nor to the Higher School of Internal Affairs. These higher education institutions and schools of higher education may be in composition of universities, which is regulated by a specific contract. Academic issues of these higher education institutions and schools of higher education are under the jurisdiction of the University Senate.
Based on the contract between the University of Banja Luka and the Ministry of Internal Affairs of Republika Srpska, the Higher School of Internal Affairs became an associate member of the University of Banja Luka. In the academic year 2017/2018, the Higher School of Internal Affairs since was transformed in Faculty of Security Science, an organisational unit of the University of Banja Luka.
Since the academic year 2013/2014, the Orthodox Theological Faculty “St. Vasilije Ostroski” in Foča is shown as an organizational unit of the University of Istočno Sarajevo. The Orthodox Theological Faculty became a member of the University of Istočno Sarajevo pursuant to a special contract.
- 5) Од школске 2012/2013. године Висока школа Колеџ здравствене њега основала је Универзитет Бијељина.
In the academic year 2012/2013, the School of Higher Education Health Care College Bijeljina established the University Bijeljina.
- 6) У 2009/2010. у остале више и високе школе укључене су Виша пословна школа, Висока школа за предузетништво и бизнис, Висока школа за пословни менаџмент, Висока школа Доситеј и Висока школа Колеџ за економско-правне науке. У школској години 2010/2011. у остале више и високе школе укључене су Виша пословна школа, Висока школа за предузетништво и бизнис, Висока школа за пословни менаџмент и Висока школа Доситеј. Од школске 2011/2012. године у остале више и високе школе укључене су Виша пословна школа, Висока школа за пословни менаџмент и Висока школа Доситеј. Од школске 2012/2013. године у остале више и високе школе укључене су Висока школа за пословни менаџмент и Висока школа Доситеј. Од школске 2015/2016. године у остале више и високе школе укључене су Висока школа за пословни менаџмент, Висока школа Доситеј и Висока медицинска школа здравства. Од школске 2016/2017. године, Висока школа Доситеј промијенила је назив у Висока школа за информационе технологије, економију и предузетништво.
In 2009/2010 other institutions of higher education include Business High School, Higher School of Entrepreneurship and Business, Higher School of Business Management, Higher School Dositej and Higher School College of Economic and Law Sciences. In the academic year 2010/2011, other institutions of higher education include Business High School, Higher School of Entrepreneurship and Business, Higher School of Business Management and Higher School Dositej. Since the academic year 2011/2012, other institutions of higher education include Business High School, Higher School of Business Management and Higher School Dositej. Since the academic year 2012/2013, other institutions of higher education include Higher School of Business Management and Higher School Dositej. Since the academic year 2015/2016, other institutions of higher education include Higher School of Business Management, Higher School Dositej and Higher Medical School of Health. In the academic year 2016/2017, Higher School Dositej changed the name to Higher School for Information Technology, Economy and Entrepreneurship.
- 7) Независни универзитет за политичке и друштвене науке је промијенио назив у Независни универзитет Бања Лука
Independent University of Political and Social Sciences has changed its name to Independent University of Banja Luka

24.11. Уписани студенти по годинама студија и апсолвенти
Enrolled students by year of study and candidates for graduation

	Укупно <i>Total</i>	Година студија / <i>Year of study</i>						Апсолвенти <i>Candidates for graduation</i>
		I	II	III	IV	V	VI	
2009/2010								
Укупно / <i>Total</i>	43 928	11 969	10 687	8 112	5 522	374	149	7 115
Редовни студенти / <i>Full-time students</i>	38 327	11 194	9 530	7 033	4 603	374	149	5 444
Стари програм / <i>Old programme</i>	9 091	14	237	812	2 914	342	119	4 653
Болоњски програм / <i>Bologna-compliant programme</i>	29 236	11 180	9 293	6 221	1 689	32	30	791
2010/2011								
Укупно / <i>Total</i>	45 966	12 382	10 367	9 501	5 596	393	174	7 553
Редовни студенти / <i>Full-time students</i>	40 861	11 569	9 454	8 403	4 575	393	174	6 293
Стари програм / <i>Old programme</i>	6 202	4	124	294	821	393	174	4 392
Болоњски програм / <i>Bologna-compliant programme</i>	34 659	11 565	9 330	8 109	3 754	-	-	1 901
2011/2012								
Укупно / <i>Total</i>	46 547	11 390	10 854	9 123	6 745	285	184	7 966
Редовни студенти / <i>Full-time students</i>	40 404	9 994	9 886	7 917	5 502	285	184	6 636
Стари програм / <i>Old programme</i>	4 392	-	29	102	626	186	184	3 265
Болоњски програм / <i>Bologna-compliant programme</i>	36 012	9 994	9 857	7 815	4 876	99	-	3 371
2012/2013								
Укупно / <i>Total</i>	44 720	10 478	10 177	9 029	6 080	391	213	8 352
Редовни студенти / <i>Full-time students</i>	38 960	9 475	8 949	7 922	5 023	391	213	6 987
Стари програм / <i>Old programme</i>	2 923	-	27	14	226	152	152	2 352
Болоњски програм / <i>Bologna-compliant programme</i>	36 037	9 475	8 922	7 908	4 797	239	61	4 635
2013/2014								
Укупно / <i>Total</i>	41 988	10 529	9 029	8 284	5 574	364	279	7 929
Редовни студенти / <i>Full-time students</i>	37 342	9 699	8 124	7 201	4 828	364	279	6 847
Стари програм / <i>Old programme</i>	1 899	-	10	16	107	64	130	1 572
Болоњски програм / <i>Bologna-compliant programme</i>	35 443	9 699	8 114	7 185	4 721	300	149	5 275
2014/2015								
Укупно / <i>Total</i>	39 735	9 962	9 022	7 239	5 325	292	182	7 713
Редовни студенти / <i>Full-time students</i>	35 210	9 248	8 224	6 374	4 283	292	182	6 607
Стари програм / <i>Old programme</i>	1 137	-	12	7	21	8	58	1 031
Болоњски програм / <i>Bologna-compliant programme</i>	34 073	9 248	8 212	6 367	4 262	284	124	5 576
2015/2016								
Укупно / <i>Total</i>	37 390	9 537	8 293	7 218	4 765	292	196	7 089
Редовни студенти / <i>Full-time students</i>	33 611	8 945	7 629	6 463	3 992	292	196	6 094
Стари програм / <i>Old programme</i>	780	-	5	4	11	4	15	741
Болоњски програм / <i>Bologna-compliant programme</i>	32 831	8 945	7 624	6 459	3 981	288	181	5 353
2016/2017								
Укупно / <i>Total</i>	34 792	8 287	7 778	6 776	4 630	260	189	6 872
Редовни студенти / <i>Full-time students</i>	31 461	7 825	7 208	6 102	3 952	260	189	5 925
Стари програм / <i>Old programme</i>	661	-	1	3	22	3	4	628
Болоњски програм / <i>Bologna-compliant programme</i>	30 800	7 825	7 207	6 099	3 930	257	185	5 297
2017/2018								
Укупно / <i>Total</i>	31 850	7 504	6 794	6 342	4 452	267	152	6 339
Редовни студенти / <i>Full-time students</i>	28 843	7 068	6 327	5 759	3 825	267	152	5 445
Стари програм / <i>Old programme</i>	280	-	-	5	13	-	1	261
Болоњски програм / <i>Bologna-compliant programme</i>	28 563	7 068	6 327	5 754	3 812	267	151	5 184
2018/2019								
Укупно / <i>Total</i>	29 006	6 539	6 235	5 675	4 390	310	163	5 694
Редовни студенти / <i>Full-time students</i>	26 251	6 056	5 781	5 137	3 790	310	163	5 014
Стари програм / <i>Old programme</i>	149	-	-	-	-	-	-	149
Болоњски програм / <i>Bologna-compliant programme</i>	26 102	6 056	5 781	5 137	3 790	310	163	4 865

24.12. Уписани студенти по старости, полу, начину студирања и години студија у школској 2018/2019. години
Enrolled students by age, sex, mode of studying and year of study in the academic year 2018/2019

Начин студирања ¹⁾ Mode of studying ¹⁾	Укупно Total		Година студија / Year of study												Апсолвенти Candidates for graduation	
			I		II		III		IV		V		VI			
	свега all	женски female	свега all	женски female	свега all	женски female	свега all	женски female	свега all	женски female	свега all	женски female	свега all	женски female	свега all	женски female
УКУПНО TOTAL																
Укупно / Total	29 006	16 771	6 539	3 581	6 235	3 617	5 675	3 298	4 390	2 608	310	211	163	113	5 694	3 343
Стари програм / Old programme	163	94	-	-	-	-	-	-	-	-	-	-	-	-	163	94
Редовни / Full-time	149	90	-	-	-	-	-	-	-	-	-	-	-	-	149	90
Ванредни / Part-time	14	4	-	-	-	-	-	-	-	-	-	-	-	-	14	4
Болоњски програм / Bologna-compliant programme	28 843	16 677	6 539	3 581	6 235	3 617	5 675	3 298	4 390	2 608	310	211	163	113	5 531	3 249
Редовни / Full-time	26 102	15 293	6 056	3 342	5 781	3 378	5 137	3 029	3 790	2 312	310	211	163	113	4 865	2 908
Ванредни / Part-time	2 741	1 384	483	239	454	239	538	269	600	296	-	-	-	-	666	341
19 година и мање 19 years and under																
Укупно / Total	3 354	2 010	3 249	1 939	105	71	-	-	-	-	-	-	-	-	-	-
Стари програм / Old programme	-	-	-	-	-	-	-	-	-	-	-	-	-	-	-	-
Редовни / Full-time	-	-	-	-	-	-	-	-	-	-	-	-	-	-	-	-
Ванредни / Part-time	-	-	-	-	-	-	-	-	-	-	-	-	-	-	-	-
Болоњски програм / Bologna-compliant programme	3 354	2 010	3 249	1 939	105	71	-	-	-	-	-	-	-	-	-	-
Редовни / Full-time	3 274	1 966	3 173	1 897	101	69	-	-	-	-	-	-	-	-	-	-
Ванредни / Part-time	80	44	76	42	4	2	-	-	-	-	-	-	-	-	-	-
20-24																
Укупно / Total	17 330	10 294	2 603	1 311	5 209	3 084	4 093	2 487	2 860	1 800	181	126	70	50	2 314	1 436
Стари програм / Old programme	-	-	-	-	-	-	-	-	-	-	-	-	-	-	-	-
Редовни / Full-time	-	-	-	-	-	-	-	-	-	-	-	-	-	-	-	-
Ванредни / Part-time	-	-	-	-	-	-	-	-	-	-	-	-	-	-	-	-
Болоњски програм / Bologna-compliant programme	17 330	10 294	2 603	1 311	5 209	3 084	4 093	2 487	2 860	1 800	181	126	70	50	2 314	1 436
Редовни / Full-time	16 506	9 904	2 385	1 213	4 984	2 973	3 931	2 419	2 708	1 721	181	126	70	50	2 247	1 402
Ванредни / Part-time	824	390	218	98	225	111	162	68	152	79	-	-	-	-	67	34
25-29																
Укупно / Total	4 959	2 754	287	131	479	234	844	439	800	447	106	71	85	58	2 358	1 374
Стари програм / Old programme	-	-	-	-	-	-	-	-	-	-	-	-	-	-	-	-
Редовни / Full-time	-	-	-	-	-	-	-	-	-	-	-	-	-	-	-	-
Ванредни / Part-time	-	-	-	-	-	-	-	-	-	-	-	-	-	-	-	-
Болоњски програм / Bologna-compliant programme	4 959	2 754	287	131	479	234	844	439	800	447	106	71	85	58	2 358	1 374
Редовни / Full-time	4 285	2 414	233	106	401	194	716	375	658	379	106	71	85	58	2 086	1 231
Ванредни / Part-time	674	340	54	25	78	40	128	64	142	68	-	-	-	-	272	143
30-34																
Укупно / Total	1 458	761	154	77	163	84	297	154	250	129	14	6	7	4	573	307
Стари програм / Old programme	101	63	-	-	-	-	-	-	-	-	-	-	-	-	101	63
Редовни / Full-time	96	61	-	-	-	-	-	-	-	-	-	-	-	-	96	61
Ванредни / Part-time	5	2	-	-	-	-	-	-	-	-	-	-	-	-	5	2
Болоњски програм / Bologna-compliant programme	1 357	698	154	77	163	84	297	154	250	129	14	6	7	4	472	244
Редовни / Full-time	911	463	99	48	109	49	193	91	160	92	14	6	7	4	329	173
Ванредни / Part-time	446	235	55	29	54	35	104	63	90	37	-	-	-	-	143	71

24.12. Уписани студенти по старости, полу, начину студирања и години студија у школској 2018/2019. години
Enrolled students by age, sex, mode of studying and year of study in the academic year 2018/2019
(наставак/continued)

Начин студирања ¹⁾ Mode of studying ¹⁾	Укупно Total		Година студија / Year of study												Апсолвенти Candidates for graduation	
			I		II		III		IV		V		VI			
	свега all	женски female	свега all	женски female	свега all	женски female	свега all	женски female	свега all	женски female	свега all	женски female	свега all	женски female	свега all	женски female
35 година и више <i>35 years and over</i>																
Укупно / Total	1 905	952	246	123	279	144	441	218	480	232	9	8	1	1	449	226
Стари програм / Old programme	62	31	-	-	-	-	-	-	-	-	-	-	-	-	62	31
Редовни / Full-time	53	29	-	-	-	-	-	-	-	-	-	-	-	-	53	29
Ванредни / Part-time	9	2	-	-	-	-	-	-	-	-	-	-	-	-	9	2
Болоњски програм / Bologna-compliant programme	1 843	921	246	123	279	144	441	218	480	232	9	8	1	1	387	195
Редовни / Full-time	1 126	546	166	78	186	93	297	144	264	120	9	8	1	1	203	102
Ванредни / Part-time	717	375	80	45	93	51	144	74	216	112	-	-	-	-	184	93

¹⁾ Студенти могу студирати према старом програму (редовно и ванредно) и програму прилагођеном Болоњској декларацији (редовно или ванредно).
Students may study in accordance with the old programme (full-time and part-time studying), or in accordance with the programme adjusted to the Bologna Declaration (full-time or part-time)

24.13. Уписани студенти према полу и области образовања
Enrolled students by sex and field of education

Област образовања ¹⁾ Field of education ¹⁾	Пол Sex	2010/2011	2011/2012	2012/2013	2013/2014	2014/2015	2015/2016	2016/2017
УКУПНО / TOTAL	свега / all	45 966	46 547	44 720	41 988	39 735	37 390	34 792
	мушки / male	20 372	20 720	20 132	18 661	17 533	16 408	15 115
	женски / female	25 594	25 827	24 588	23 327	22 202	20 982	19 677
Образовање / Education	свега / all	5 022	4 313	4 149	3 928	3 631	3 241	2 818
	мушки / male	1 256	1 062	1 192	1 028	971	822	695
	женски / female	3 766	3 251	2 957	2 900	2 660	2 419	2 123
Хуманистичке науке и умјетност / Humanities and Arts	свега / all	4 421	4 620	4 343	4 047	4 102	3 925	3 783
	мушки / male	1 714	1 818	1 754	1 653	1 641	1 589	1 522
	женски / female	2 707	2 802	2 589	2 394	2 461	2 336	2 261
Друштвене науке, пословање и право / Social Sciences, Business and Law	свега / all	19 638	19 775	18 248	15 725	14 097	12 908	11 683
	мушки / male	8 308	8 551	7 971	6 731	5 978	5 460	4 850
	женски / female	11 330	11 224	10 277	8 994	8 119	7 448	6 833
Природне науке, математика и информатика / Natural Sciences, Mathematics and Informatics	свега / all	3 953	3 994	4 067	4 065	3 986	3 754	3 551
	мушки / male	2 398	2 411	2 415	2 329	2 277	2 076	1 988
	женски / female	1 555	1 583	1 652	1 736	1 709	1 678	1 563
Инжењерство, производне технологије и грађевинарство / Engineering, Manufacturing and Construction	свега / all	4 876	4 962	5 014	5 344	5 303	5 309	5 025
	мушки / male	3 138	3 167	3 211	3 358	3 319	3 299	3 096
	женски / female	1 738	1 795	1 803	1 986	1 984	2 010	1 929
Пољопривреда и ветеринарство / Agriculture and Veterinary	свега / all	1 981	2 051	2 102	2 229	2 110	2 080	1 921
	мушки / male	1 293	1 288	1 320	1 352	1 220	1 210	1 081
	женски / female	688	763	782	877	890	870	840
Здравство и социјална заштита / Health and Social Welfare	свега / all	4 689	5 444	5 705	5 575	5 543	5 257	5 110
	мушки / male	1 309	1 433	1 488	1 485	1 481	1 410	1 370
	женски / female	3 380	4 011	4 217	4 090	4 062	3 847	3 740
Услуге / Services	свега / all	1 386	1 388	1 092	1 075	963	916	901
	мушки / male	956	990	781	725	646	542	513
	женски / female	430	398	311	350	317	374	388

24.13. Уписани студенти према полу и области образовања

Enrolled students by sex and field of education

(наставак/continued)

Област образовања ²⁾ Field of education ²⁾	Пол Sex	2017/2018	2018/2019
УКУПНО / TOTAL	свега / all	31 850	29 006
	мушки / male	13 740	12 235
	женски / female	18 110	16 771
Образовање / Education	свега / all	2 497	2 128
	мушки / male	613	501
	женски / female	1 884	1 627
Умјетност и хуманистичке науке / Arts and Humanities	свега / all	3 465	3 110
	мушки / male	1 431	1 279
	женски / female	2 034	1 831
Друштвене науке, новинарство и информисање / Social Sciences, Journalism and Information	свега / all	4 084	3 867
	мушки / male	1 666	1 492
	женски / female	2 418	2 375
Пословање, администрација и право / Business, Administration and Law	свега / all	6 223	5 350
	мушки / male	2 566	2 189
	женски / female	3 657	3 161
Природне науке, математика и статистика / Natural Sciences, Mathematics and Statistics	свега / all	1 616	1 340
	мушки / male	480	381
	женски / female	1 136	959
Информационе и комуникационе технологије / Information and Communication Technologies	свега / all	1 837	1 962
	мушки / male	1 463	1 500
	женски / female	374	462
Инжењерство, производња и грађевинарство / Engineering, Manufacturing and Construction	свега / all	4 783	4 378
	мушки / male	2 874	2 537
	женски / female	1 909	1 841
Пољопривреда, шумарство, рибарство и ветеринарство / Agriculture, Forestry, Fisheries and Veterinary	свега / all	1 576	1 268
	мушки / male	854	675
	женски / female	722	593
Здравство и социјална заштита / Health and Welfare	свега / all	4 915	4 790
	мушки / male	1 312	1 242
	женски / female	3 603	3 548
Услуге / Services	свега / all	854	813
	мушки / male	481	439
	женски / female	373	374

¹⁾ Подаци о уписаним студентима приказани су у складу са областима образовања Међународне стандардне класификације образовања (ISCED 97).
Data on enrolled students are presented in accordance with fields of education in the International Standard Classification of Education (ISCED 97).

²⁾ Од школске 2017/2018. године, подаци су приказани у складу са Међународном стандардном класификацијом образовања: Подручја образовања и оспособљавања 2013 (ISCED-F 2013).
Since the academic year 2017/2018 data are presented in accordance with the International Standard Classification of Education: Fields of education and training 2013 (ISCED-F 2013)

24.14. Уписани студенти према начину финансирања и области образовања у школској 2018/2019. години
Enrolled students by mode of financing and field of education in the academic year 2018/2019

Област образовања ¹⁾ <i>Field of education¹⁾</i>	Укупно <i>Total</i>	Финансирање из буџета <i>Financing from the budget</i>	Суфинансирање <i>Co-financing</i>	Самофинансирање <i>Self-financing</i>	Студенти ослобођени плаћања <i>Students exempt from paying the fee</i>
УКУПНО / TOTAL	29 006	7 254	10 830	10 787	135
Образовање / Education	2 128	680	939	475	34
Умјетност и хуманистичке науке / Arts and Humanities	3 110	981	1 344	778	7
Друштвене науке, новинарство и информисање / Social Sciences, Journalism and Information	3 867	863	1 558	1 428	18
Пословање, администрација и право / Business, Administration and Law	5 350	669	1 379	3 279	23
Природне науке, математика и статистика / Natural Sciences, Mathematics and Statistics	1 340	531	706	96	7
Информационе и комуникационе технологије / Information and Communication Technologies	1 962	311	135	1 514	2
Инжењерство, производња и грађевинарство / Engineering, Manufacturing and Construction	4 378	1 765	1 898	695	20
Пољопривреда, шумарство, рибарство и ветеринарство / Agriculture, Forestry, Fisheries and Veterinary	1 268	530	594	141	3
Здравство и социјална заштита / Health and Welfare	4 790	807	2 073	1 890	20
Услуге / Services	813	117	204	491	1

¹⁾ Подаци су приказани у складу са Међународном стандардном класификацијом образовања: Подручја образовања и оспособљавања 2013 (ISCED-F 2013).
Data are presented in accordance with the International Standard Classification of Education: Fields of education and training 2013 (ISCED-F 2013).

24.15. Уписани студенти према облику својине високошколске установе
Enrolled students by type of ownership of higher education institutions

	Укупно <i>Total</i>	Јавне високошколске установе <i>Public higher education institutions</i>	Приватне високошколске установе <i>Private higher education institutions</i>	Вјерски факултети <i>Religious faculties</i>
2009/2010	43 928	30 359	13 072	497
2010/2011	45 966	31 379	14 126	461
2011/2012	46 547	31 144	14 907	496
2012/2013	44 720	30 269	13 996	455
2013/2014 ¹⁾	41 988	29 936	12 052	-
2014/2015	39 735	28 842	10 893	-
2015/2016	37 390	27 146	10 244	-
2016/2017	34 792	25 270	9 522	-
2017/2018	31 850	22 754	9 096	-
2018/2019	29 006	20 269	8 737	-

¹⁾ Од школске 2013/2014. године Православни богословски факултет „Св. Василије Острошки“ у Фоци приказан је као организациона јединица Универзитета у Источном Сарајеву. Православни богословски факултет постао је чланица Универзитета у Источном Сарајеву у складу са посебним уговором.
Since the academic year 2013/2014, the Orthodox Theological Faculty "St. Vasilije Ostroski" in Foča is shown as an organizational unit of the University of Istočno Sarajevo. The Orthodox Theological Faculty became a member of the University of Istočno Sarajevo pursuant to a special contract.

24.16. Дипломирани студенти према полу и области образовања
Graduated students by sex and field of education

Област образовања ¹⁾ <i>Field of education¹⁾</i>	Пол Sex	2011	2012	2013	2014	2015	2016
УКУПНО / TOTAL	свега / all	7 855	7 567	7 097	6 563	6 062	5 474
	мушки / male	3 137	3 108	2 968	2 662	2 606	2 289
	женски / female	4 718	4 459	4 129	3 901	3 456	3 185
Образовање / Education	свега / all	1 140	974	795	777	607	547
	мушки / male	241	216	223	189	173	136
	женски / female	899	758	572	588	434	411
Хуманистичке науке и умјетност / Humanities and Arts	свега / all	617	641	779	594	485	457
	мушки / male	207	206	266	204	177	156
	женски / female	410	435	513	390	308	301
Друштвене науке, пословање и право / Social Sciences, Business and Law	свега / all	3 898	3 967	3 482	3 135	2 881	2 455
	мушки / male	1 618	1 718	1 497	1 291	1 257	1 080
	женски / female	2 280	2 249	1 985	1 844	1 624	1 375
Природне науке, математика и информатика / Natural Sciences, Mathematics and Informatics	свега / all	514	514	578	463	535	458
	мушки / male	316	325	344	293	324	276
	женски / female	198	189	234	170	211	182
Инжењерство, производне технологије и грађевинарство / Engineering, Manufacturing and Construction	свега / all	525	435	438	487	423	449
	мушки / male	322	254	254	281	249	258
	женски / female	203	181	184	206	174	191
Пољопривреда и ветеринарство / Agriculture and Veterinary	свега / all	175	210	168	206	195	219
	мушки / male	102	133	105	106	113	128
	женски / female	73	77	63	100	82	91
Здравство и социјална заштита / Health and Social Welfare	свега / all	745	645	657	724	747	725
	мушки / male	173	150	147	170	165	159
	женски / female	572	495	510	554	582	566
Услуге / Services	свега / all	241	181	200	177	189	164
	мушки / male	158	106	132	128	148	96
	женски / female	83	75	68	49	41	68

24.16. Дипломирани студенти према полу и области образовања

Graduated students by sex and field of education

(наставак/continued)

Област образовања ²⁾ <i>Field of education²⁾</i>	Пол Sex	2017	2018	2019
УКУПНО / TOTAL	свега / all	5 081	4 564	4 144
	мушки / male	2 145	1 843	1 688
	женски / female	2 936	2 721	2 456
Образовање / Education	свега / all	542	459	406
	мушки / male	87	68	72
	женски / female	455	391	334
Умјетност и хуманистичке науке / Arts and Humanities	свега / all	429	403	385
	мушки / male	157	144	152
	женски / female	272	259	233
Друштвене науке, новинарство и информисање / Social Sciences, Journalism and Information	свега / all	725	524	482
	мушки / male	328	215	198
	женски / female	397	309	284
Пословање, администрација и право / Business, Administration and Law	свега / all	1 677	1 320	1 110
	мушки / male	734	566	474
	женски / female	943	754	636
Природне науке, математика и статистика / Natural Sciences, Mathematics and Statistics	свега / all	209	165	168
	мушки / male	74	65	56
	женски / female	135	100	112
Информационе и комуникационе технологије / Information and Communication Technologies	свега / all	262	294	231
	мушки / male	219	184	178
	женски / female	43	110	53
Инжењерство, производња и грађевинарство / Engineering, Manufacturing and Construction	свега / all	367	464	461
	мушки / male	211	290	247
	женски / female	156	174	214
Пољопривреда, шумарство, рибарство и ветеринарство / Agriculture, Forestry, Fisheries and Veterinary	свега / all	205	205	238
	мушки / male	119	115	104
	женски / female	86	90	134
Здравство и социјална заштита / Health and Welfare	свега / all	547	629	534
	мушки / male	149	132	137
	женски / female	398	497	397
Услуге / Services	свега / all	118	101	129
	мушки / male	67	64	70
	женски / female	51	37	59

¹⁾ Подаци о уписаним студентима приказани су у складу са областима образовања Међународне стандардне класификације образовања (ISCED 97).
Data on enrolled students are presented in accordance with fields of education in the International Standard Classification of Education (ISCED 97).

²⁾ Подаци о дипломираним студентима су приказани у складу са Међународном стандардном класификацијом образовања: Подручја образовања и оспособљавања 2013 (ISCED-F 2013).
Data on graduated students are presented in accordance with the International Standard Classification of Education: Fields of education and training 2013 (ISCED-F 2013).

24.17. Дипломирани студенти према облику својине високошколске установе
Graduated students by type of ownership of higher education institutions

	Укупно <i>Total</i>	Јавне високошколске установе <i>Public higher education institutions</i>	Приватне високошколске установе <i>Private higher education institutions</i>	Вјерски факултети <i>Religious faculties</i>
2010	7 328	3 689	3 608	31
2011	7 855	3 997	3 811	47
2012	7 567	3 724	3 798	45
2013	7 097	3 609	3 433	55
2014 ¹⁾	6 563	3 580	2 983	-
2015	6 062	3 032	3 030	-
2016	5 474	2 607	2 867	-
2017	5 081	2 562	2 519	-
2018	4 564	2 622	1 942	-
2019	4 144	2 360	1 784	-

¹⁾ Од школске 2013/2014. године Православни богословски факултет „Св. Василије Острошки“ у Фочи приказан је као организациона јединица Универзитета у Источном Сарајеву. Православни богословски факултет постао је чланица Универзитета у Источном Сарајеву у складу са посебним уговором.

Since the academic year 2013/2014, the Orthodox Theological Faculty "St. Vasilije Ostroski" in Foča is shown as an organizational unit of the University of Istočno Sarajevo. The Orthodox Theological Faculty became a member of the University of Istočno Sarajevo pursuant to a special contract.

24.18. Уписани на магистарске, мастер и специјалистичке студије и докторанти – особе у поступку стицања звања доктора наука
Enrolled in master of science, master and specialist studies and doctoral candidates – persons in the process of acquiring a doctorate of science

	Уписани на магистарске, мастер и специјалистичке студије <i>Enrolled in master of science, master and specialist studies</i>		Докторанти <i>Doctoral candidates</i>	
	свега <i>all</i>	женски <i>female</i>	свега <i>all</i>	женски <i>female</i>
2010/2011	1 444	708	70	18
2011/2012	1 791	884	43	9
2012/2013	2 175	1 122	50	20
2013/2014	2 407	1 354	68	32
2014/2015	2 439	1 372	43	17
2015/2016	2 690	1 565	84	34
2016/2017	2 586	1 473	95	46
2017/2018	2 244	1 272	130	60
2018/2019	2 318	1 309	119	63

24.19. Уписани на магистарске, мастер и специјалистичке студије по високошколским установама
Enrolled in master of science, master and specialist studies by higher education institution

Високошколска установа / <i>Higher education institutions</i>	2010/2011		2011/2012		2012/2013		2013/2014		2014/2015	
	свега <i>all</i>	женски <i>female</i>	свега <i>all</i>	женски <i>female</i>	свега <i>all</i>	женски <i>female</i>	свега <i>all</i>	женски <i>female</i>	свега <i>all</i>	женски <i>female</i>
Универзитети / <i>Universities</i>	1 444	708	1 791	884	2 175	1 122	2 407	1 354	2 439	1 372
Универзитет Бања Лука / <i>University of Banja Luka</i>	1 433	708	989	537	904	509	846	538	901	535
Универзитет Источно Сарајево / <i>University of Istočno Sarajevo</i>	717	385	541	257	757	424	1 056	544	1 189	662
Слобомир П Универзитет / <i>Slobomir P University</i>	361	170	49	27	48	20	52	20	33	11
Универзитет Синергија / <i>University Sinergija</i>	57	27	31	3	66	26	107	54	56	26
Паневропски универзитет Апеирон / <i>Pan-European University Apeiron</i>	135	63	92	48	88	30	60	35	75	41
Независни универзитет Бања Лука / <i>Independent University of Banja Luka</i>	46	15	18	7	62	36	160	107	74	43
Универзитет за пословни инжењеринг и менаџмент / <i>University of Business Engineering and Management</i>	60	29	-	-	58	24	23	14	20	6
Универзитет за пословне студије / <i>University of Business Studies</i>	57	19	-	-	100	47	103	42	91	48
Вјерски факултети ¹⁾ / <i>Religious faculties ¹⁾</i>	11	-	71	5	92	6	-	-	-	-

(наставак/*continued*)

Високошколска установа / <i>Higher education institutions</i>	2015/2016		2016/2017		2017/2018		2018/2019	
	свега <i>all</i>	женски <i>female</i>	свега <i>all</i>	женски <i>female</i>	свега <i>all</i>	женски <i>female</i>	свега <i>all</i>	женски <i>female</i>
Универзитети / <i>Universities</i>	2 690	1 565	2 586	1 473	2 244	1 272	2 318	1 309
Универзитет Бања Лука / <i>University of Banja Luka</i>	934	567	1 117	664	955	543	1 064	611
Универзитет Источно Сарајево / <i>University of Istočno Sarajevo</i>	1 239	722	1 087	623	991	576	962	550
Слобомир П Универзитет / <i>Slobomir P University</i>	28	14	38	16	27	17	41	23
Универзитет Синергија / <i>University Sinergija</i>	40	23	41	18	38	14	39	21
Паневропски универзитет Апеирон / <i>Pan-European University Apeiron</i>	123	51	132	73	83	45	64	42
Независни универзитет Бања Лука / <i>Independent University of Banja Luka</i>	234	147	37	15	15	6	26	10
Универзитет за пословни инжењеринг и менаџмент / <i>University of Business Engineering and Management</i>	27	9	72	26	72	36	81	34
Универзитет за пословне студије / <i>University of Business Studies</i>	65	32	62	38	63	35	41	18
Вјерски факултети ¹⁾ / <i>Religious faculties ¹⁾</i>	-	-	-	-	-	-	-	-

¹⁾ Од школске 2013/2014. године Православни богословски факултет „Св. Василије Острошки“ у Фоци приказан је као организациона јединица Универзитета у Источном Сарајеву. Православни богословски факултет постао је чланица Универзитета у Источном Сарајеву у складу са посебним уговором.

Since the academic year 2013/2014, the Orthodox Theological Faculty "St. Vasilije Ostroški" in Foča is shown as an organizational unit of the University of Istočno Sarajevo. The Orthodox Theological Faculty became a member of the University of Istočno Sarajevo pursuant to a special contract.

24.20. Уписани на докторске студије и пријављене докторске дисертације по високошколским установама
Enrolled in doctoral studies and registered doctoral dissertations by higher education institutions

Високошколска установа / Higher education institutions	2010/2011		2011/2012		2012/2013		2013/2014		2014/2015	
	свега <i>all</i>	женски <i>female</i>	свега <i>all</i>	женски <i>female</i>	свега <i>all</i>	женски <i>female</i>	свега <i>all</i>	женски <i>female</i>	свега <i>all</i>	женски <i>female</i>
Универзитети / Universities	70	18	43	9	50	20	68	32	43	17
Универзитет Бања Лука / University of Banja Luka	7	-	7	3	14	3	17	7	18	8
Универзитет Источно Сарајево / University of Istočno Sarajevo	24	5	20	6	22	16	42	22	25	9
Слобомир П Универзитет / Slobomir P University	2	1	1	-	-	-	-	-	-	-
Универзитет Синергија / University Sinergija	-	-	1	-	-	-	-	-	-	-
Паневропски универзитет Апеирон / Pan-European University Apeiron	32	11	-	-	-	-	-	-	-	-
Независни универзитет Бања Лука / Independent University of Banja Luka	-	-	-	-	-	-	-	-	-	-
Универзитет за пословни инжењеринг и менаџмент / University of Business Engineering and Management	-	-	-	-	-	-	-	-	-	-
Универзитет за пословне студије / University of Business Studies	5	1	-	-	5	1	9	3	-	-
Вјерски факултети ¹⁾ / Religious faculties ¹⁾	-	-	14	-	9	-	-	-	-	-

(наставак/continued)

Високошколска установа / Higher education institutions	2015/2016		2016/2017		2017/2018		2018/2019	
	свега <i>all</i>	женски <i>female</i>	свега <i>all</i>	женски <i>female</i>	свега <i>all</i>	женски <i>female</i>	свега <i>all</i>	женски <i>female</i>
Универзитети / Universities	84	34	95	46	130	60	119	63
Универзитет Бања Лука / University of Banja Luka	25	12	25	12	53	24	56	31
Универзитет Источно Сарајево / University of Istočno Sarajevo	26	12	51	24	40	22	51	31
Слобомир П Универзитет / Slobomir P University	-	-	-	-	-	-	-	-
Универзитет Синергија / University Sinergija	-	-	-	-	-	-	-	-
Паневропски универзитет Апеирон / Pan-European University Apeiron	6	-	-	-	6	3	11	-
Независни универзитет Бања Лука / Independent University of Banja Luka	7	-	1	-	1	-	-	-
Универзитет за пословни инжењеринг и менаџмент / University of Business Engineering and Management	-	-	-	-	-	-	-	-
Универзитет за пословне студије / University of Business Studies	20	10	18	10	30	11	-	-
Вјерски факултети ¹⁾ / Religious faculties ¹⁾	-	-	-	-	-	-	-	-

¹⁾ Од школске 2013/2014. године Православни богословски факултет „Св. Василије Острошки“ у Фоци приказан је као организациона јединица Универзитета у Источном Сарајеву. Православни богословски факултет постао је чланица Универзитета у Источном Сарајеву у складу са посебним уговором.

Since the academic year 2013/2014, the Orthodox Theological Faculty "St. Vasilije Ostroski" in Foča is shown as an organizational unit of the University of Istočno Sarajevo. The Orthodox Theological Faculty became a member of the University of Istočno Sarajevo pursuant to a special contract.

24.21. Уписани на магистарске, мастер и специјалистичке студије према полу и годинама старости у школској 2018/2019. години
Enrolled in master of science, master and specialist studies by sex and age in the academic year 2018/2019

Старост / Age	Укупно <i>Total</i>	Мушки <i>Male</i>	Женски <i>Female</i>
УКУПНО / TOTAL	2 318	1 009	1 309
<25	524	181	343
25–29	947	395	552
30–34	437	221	216
35–39	240	121	119
40–44	89	42	47
45–49	50	29	21
50–54	23	14	9
55–59	5	4	1
60–64	3	2	1
65+	-	-	-

24.22. Докторанти према полу и годинама старости у школској 2018/2019. години
Doctoral candidates by sex and age in the academic year 2018/2019

Старост / Age	Укупно Total	Мушки Male	Женски Female
УКУПНО / TOTAL	119	56	63
<30	30	13	17
30–34	31	13	18
35–39	24	8	16
40–44	21	11	10
45–49	6	5	1
50–54	5	4	1
55–59	1	1	-
60–64	1	1	-
65+	-	-	-

24.23. Маистри наука, маистри, специјалисти и доктори наука
Masters of science, masters, specialists and doctors of science

	Маистри наука, маистри и специјалисти <i>Masters of science, masters and specialists</i>			Доктори наука <i>Doctors of science</i>		
	свега <i>all</i>	мушки <i>male</i>	женски <i>female</i>	свега <i>all</i>	мушки <i>male</i>	женски <i>female</i>
2010	256	126	130	65	41	24
2011	227	117	110	49	26	23
2012	282	134	148	67	47	20
2013	329	180	149	60	37	23
2014	545*	259*	286*	69	39	30
2015	547	257	290	52	37	15
2016	593	275	318	47	20	27
2017	534	252	282	54	37	17
2018	530	208	322	43	28	15
2019	466	188	278	42	26	16

24.24. Маистри наука, маистри, специјалисти и доктори наука према научној области, 2019.
Masters of science, masters, specialists and doctors of science by field of study, 2019

Научна област <i>Field of study</i>	Маистри наука, маистри и специјалисти <i>Masters of science, masters and specialists</i>			Доктори наука <i>Doctors of science</i>		
	свега <i>all</i>	мушки <i>male</i>	женски <i>female</i>	свега <i>all</i>	мушки <i>male</i>	женски <i>female</i>
УКУПНО / TOTAL	466	188	278	42	26	16
Образовање / Education	48	12	36	2	2	-
Умјетност и хуманистичке науке / Arts and Humanities	59	21	38	1	-	1
Друштвене науке, новинарство и информисање / Social Sciences, Journalism and Information	148	65	83	25	19	6
Пословање, администрација и право / Business, Administration and Law	35	22	13	2	2	-
Природне науке, математика и статистика / Natural Sciences, Mathematics and Statistics	24	9	15	3	-	3
Информационе и комуникационе технологије / Information and Communication Technologies	10	6	4	1	-	1
Инжењерство, производња и грађевинарство / Engineering, Manufacturing and Construction	30	12	18	3	2	1
Пољопривреда, шумарство, рибарство и ветеринарство / Agriculture, Forestry, Fisheries and Veterinary	11	4	7	3	1	2
Здравство и социјална заштита / Health and Welfare	100	36	64	2	-	2
Услуге / Services	1	1	-	-	-	-

24.25. Наставно особље према облику својине високошколске установе*Teachers and assistants by form of property of higher education institution*

	Укупно <i>Total</i>	Јавне високошколске установе <i>Public higher education institutions</i>	Приватне високошколске установе <i>Private higher education institutions</i>	Вјерски факултети <i>Religious faculties</i>
2009/2010	2 617	1 909	684	24
2010/2011	2 724	2 123	578	23
2011/2012	2 789	2 070	695	24
2012/2013	2 802	2 074	705	23
2013/2014 ¹⁾	2 821	2 100	721	-
2014/2015	2 833	2 078	755	-
2015/2016	2 924	2 140	784	-
2016/2017	2 775	2 018	757	-
2017/2018	2 736	1 988	748	-
2018/2019	2 810	2 105	705	-

¹⁾ Од школске 2013/2014. године Православни богословски факултет „Св. Василије Острошки“ у Фоци приказан је као организациона јединица Универзитета у Источном Сарајеву. Православни богословски факултет постао је чланица Универзитета у Источном Сарајеву у складу са посебним уговором.

Since the academic year 2013/2014, the Orthodox Theological Faculty "St. Vasilije Ostroski" in Foča is shown as an organizational unit of the University of Istočno Sarajevo. The Orthodox Theological Faculty became a member of the University of Istočno Sarajevo pursuant to a special contract.

24.26. Домови ученика и студентски домови, корисници по полу и врсти школе коју похађају*Boarding homes for pupils and students, users by sex and type of school attended*

	Број установа <i>Number of institutions</i>	Корисници <i>Users</i>			Врста школе коју корисници похађају <i>Type of school users attend</i>								
					основна школа <i>primary school</i>			средња школа <i>secondary school</i>			виша школа или факултет <i>high school or faculty</i>		
		укупно <i>total</i>	мушки <i>male</i>	женски <i>female</i>	свега <i>all</i>	мушки <i>male</i>	женски <i>female</i>	свега <i>all</i>	мушки <i>male</i>	женски <i>female</i>	свега <i>all</i>	мушки <i>male</i>	женски <i>female</i>
2010	13	3 055	1 472	1 583	9	7	2	574	347	227	2 472	1 118	1 354
2011	13	3 116	1 477	1 639	10	8	2	531	303	228	2 575	1 166	1 409
2012	13	3 252	1 484	1 768	10	8	2	543	300	243	2 699	1 176	1 523
2013	12	3 291	1 470	1 821	-	-	-	531	272	259	2 760	1 198	1 562
2014	13	3 342	1 456	1 886	12	9	3	572	292	280	2 758	1 155	1 603
2015	13	3 223	1 374	1 849	-	-	-	613	298	315	2 610	1 076	1 534
2016	13	3 204	1 385	1 819	9	6	3	623	309	314	2 572	1 070	1 502
2017*	11	3 715	1 567	2 148	8	5	3	578	270	308	3 129	1 292	1 837
2018*	11	3 502	1 477	2 025	10	7	3	581	283	298	2 911	1 187	1 724
2019	11	3 364	1 368	1 996	6	4	2	567	263	304	2 791	1 101	1 690

24.27. Домови ученика, корисници по полу и врсти школе коју похађају*Boarding homes for pupils, users by sex and type of school attended*

	Број установа <i>Number of institutions</i>	Корисници <i>Users</i>			Врста школе коју корисници похађају <i>Type of school users attend</i>								
					основна школа <i>primary school</i>			средња школа <i>secondary school</i>			виша школа или факултет <i>high school or faculty</i>		
		укупно <i>total</i>	мушки <i>male</i>	женски <i>female</i>	свега <i>all</i>	мушки <i>male</i>	женски <i>female</i>	свега <i>all</i>	мушки <i>male</i>	женски <i>female</i>	свега <i>all</i>	мушки <i>male</i>	женски <i>female</i>
2010	5	696	398	298	9	7	2	574	347	227	113	44	69
2011	5	656	352	304	10	8	2	531	303	228	115	41	74
2012	5	655	372	283	10	8	2	543	300	243	102	64	38
2013	4	635	307	328	-	-	-	531	272	259	104	35	69
2014	5	685	340	345	12	9	3	572	292	280	101	39	62
2015	8	699	324	375	-	-	-	613	298	315	86	26	60
2016	5	714	345	369	9	6	3	623	309	314	82	60	52
2017*	5	661	297	364	8	5	3	578	270	308	75	22	53
2018*	5	658	314	344	10	7	3	581	283	298	67	24	43
2019	5	636	280	356	6	4	2	567	263	304	63	13	50

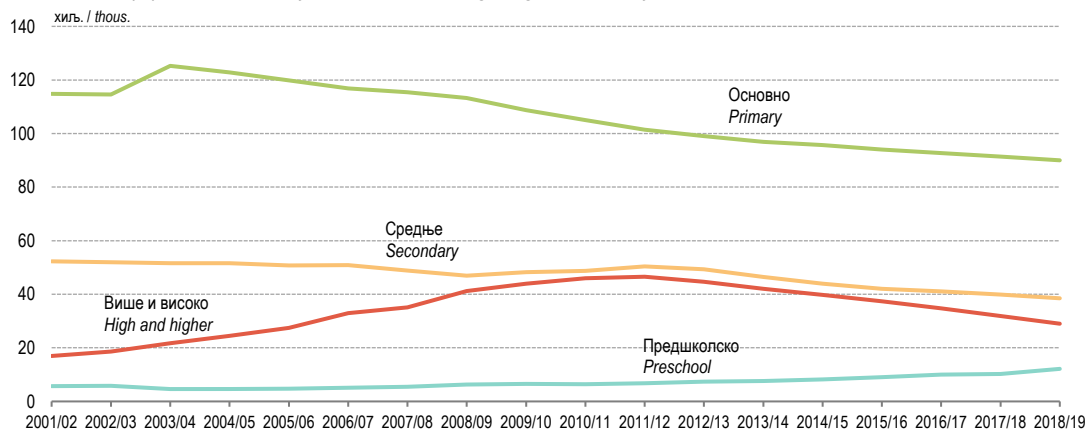
24.28. Студентски домови, корисници по полу и врсти школе коју похађају
Boarding homes for students, users by sex and type of school attended

	Број установа <i>Number of institutions</i>	Корисници <i>Users</i>			Врста школе коју корисници похађају <i>Type of school users attend</i>								
					основна школа <i>primary school</i>			средња школа <i>secondary school</i>			виша школа или факултет <i>high school or faculty</i>		
		укупно <i>total</i>	мушки <i>male</i>	женски <i>female</i>	свега <i>all</i>	мушки <i>male</i>	женски <i>female</i>	свега <i>all</i>	мушки <i>male</i>	женски <i>female</i>	свега <i>all</i>	мушки <i>male</i>	женски <i>female</i>
2010	8	2 359	1 074	1 285	-	-	-	-	-	-	2 359	1 074	1 285
2011	8	2 460	1 125	1 335	-	-	-	-	-	-	2 460	1 125	1 335
2012	8	2 597	1 112	1 485	-	-	-	-	-	-	2 597	1 112	1 485
2013	8	2 656	1 163	1 493	-	-	-	-	-	-	2 656	1 163	1 493
2014	8	2 657	1 116	1 541	-	-	-	-	-	-	2 657	1 116	1 541
2015	8	2 524	1 050	1 474	-	-	-	-	-	-	2 524	1 050	1 474
2016	9	2 490	1 040	1 450	-	-	-	-	-	-	2 490	1 040	1 450
2017*	6	3 054	1 270	1 784	-	-	-	-	-	-	3 054	1 270	1 784
2018*	6	2 844	1 163	1 681	-	-	-	-	-	-	2 844	1 163	1 681
2019	6	2 728	1 088	1 640	-	-	-	-	-	-	2 728	1 088	1 640

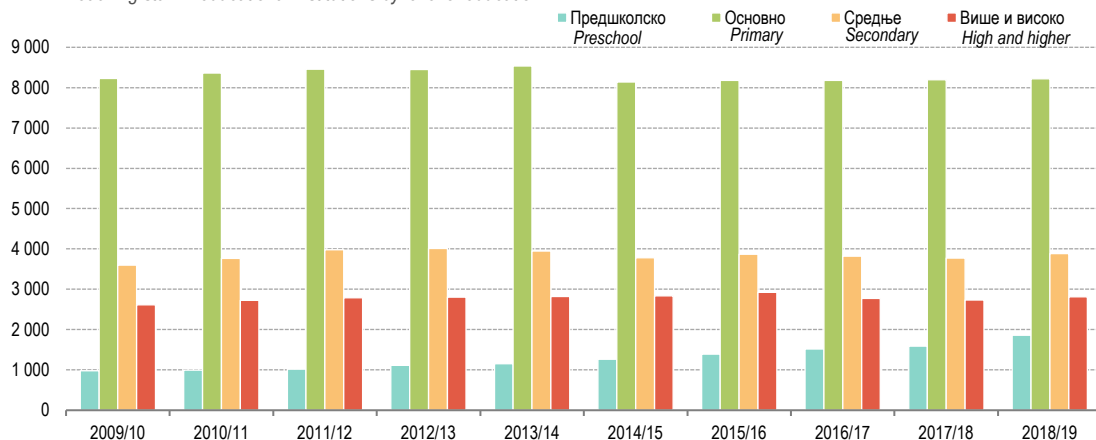
24.29. Запослени у домовима ученика и студентским домовима
Employees in boarding homes for pupils and students

	Запослени радници <i>Employed workers</i>			Васпитачи <i>Educators</i>		Здравствени радници <i>Health workers</i>		Административни радници <i>Administrative workers</i>	Остали <i>Others</i>
	укупно <i>total</i>	мушки <i>male</i>	женски <i>female</i>	свега <i>all</i>	од тога стручни <i>out of which, professional</i>	свега <i>all</i>	од тога стручни <i>out of which, professional</i>		
2010	400	160	240	28	16	3	2	53	316
2011	412	179	233	27	16	2	-	58	325
2012	412	166	246	27	17	3	2	55	327
2013	423	169	254	26	6	2	1	64	331
2014	421	169	252	28	18	4	3	78	311
2015	423	187	236	29	17	4	3	78	312
2016	416	166	250	29	18	4	3	83	300
2017*	415	163	252	26	16	5	3	136	248
2018*	436	184	252	27	17	5	3	95	309
2019	429	180	249	25	17	5	3	72	327

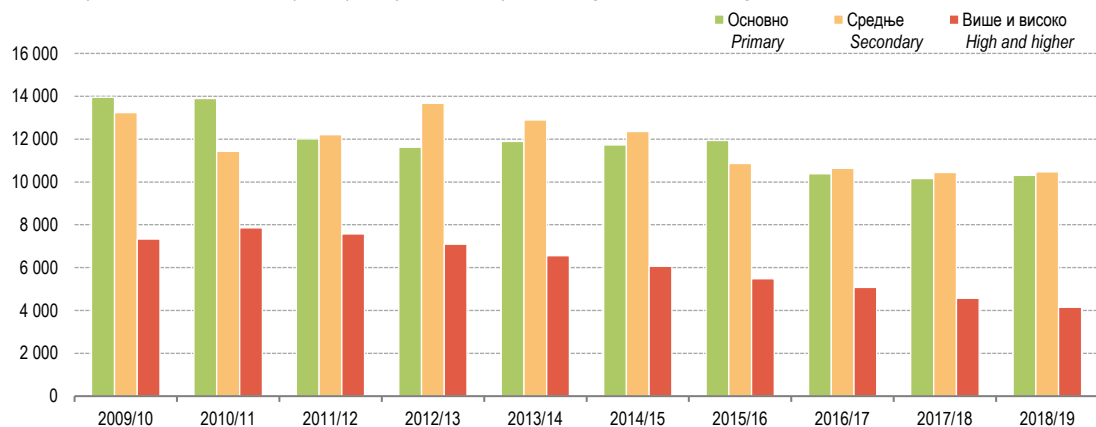
Г-24.1. Дјеца, ученици и студенти према нивоима образовања, почетак школске године
Children, pupils and students by level of education, beginning of the school year



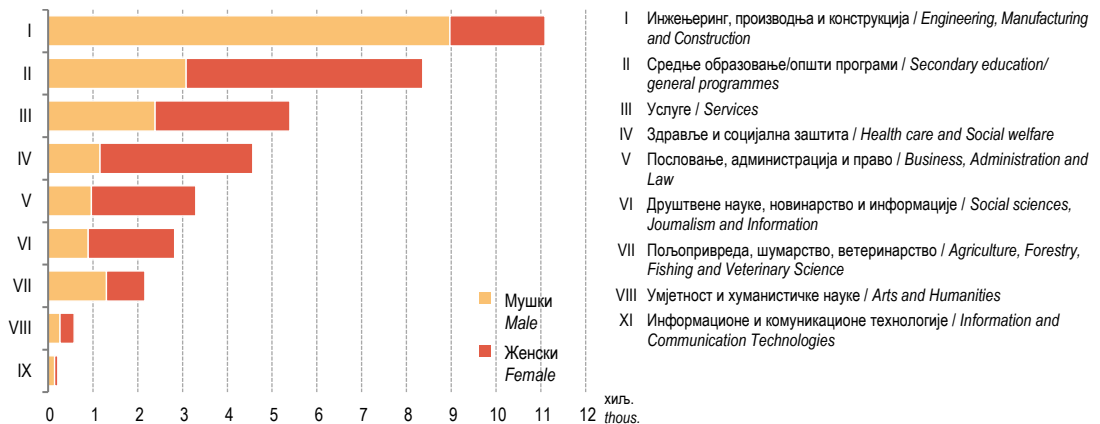
Г-24.2. Наставно особље у образовним установама према нивоима образовања
Teaching staff in educational institutions by level of education



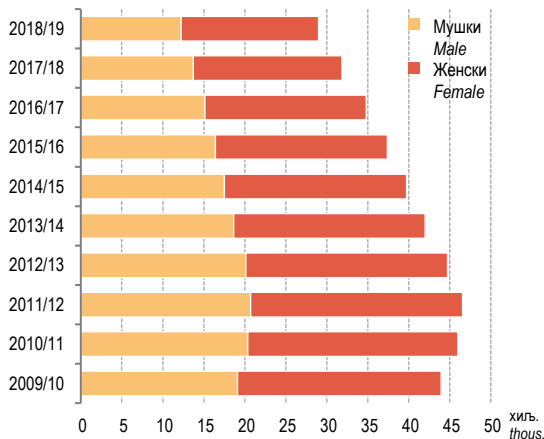
Г-24.3. Ученици и студенти који су завршили основну или средњу школу односно дипломирали на високошколској установи
Pupils and students who completed primary or secondary school or graduated from a higher education institution



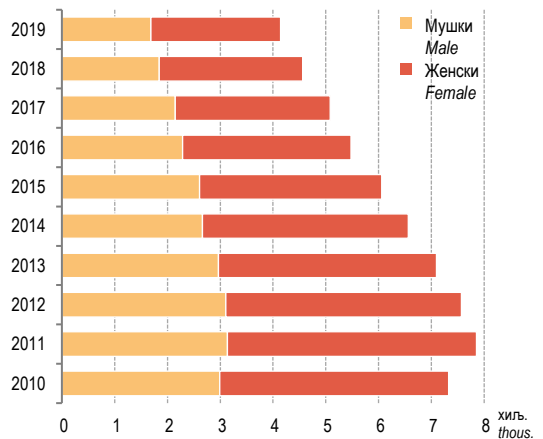
Г-24.4. Ученици средњих школа по пољима образовања и полу на почетку школске 2018/2019. године
Pupils in secondary schools by field of study and sex at the beginning of the school year 2018/2019



Г-24.5. Уписани студенти
Enrolled students



Г-24.6. Дипломирани студенти
Graduated students



Г-24.7. Уписани на магистарске, мастер и специјалистичке студије и докторанти
Enrolled in master of science, master and specialist studies, and doctoral candidates



Г-24.8. Магистри наука, мастери, специјалисти и доктори наука
Masters of science, masters, specialists and doctors of science

