

**ЗАПОСЛЕННОСТЬ,
НЕЗАПОСЛЕННОСТЬ
И ПЛАТЕ**

*EMPLOYMENT,
UNEMPLOYMENT AND
WAGES*

6 **Запосленост, незапосленост и плате**

Employment, unemployment and wages

Методолошка објашњења <i>Methodological explanations</i>	112
ТАБЕЛЕ TABLES	
6.1. Запослени по полу, годишњи просјек <i>Employed persons by sex, annual average</i>	117
6.2. Запослени по подручјима КД, годишњи просјек <i>Employed persons by section of activity classification, annual average</i>	118
6.3. Запослени према облику својине, годишњи просјек <i>Employed persons by type of ownership, annual average</i>	118
6.4. Запослени у пословним субјектима према степену стручног образовања и полу, годишњи просјек <i>Employed persons in business entities by level of professional education and sex, annual average</i>	119
6.5. Запослени у пословним субјектима према старосним групама и полу, годишњи просјек <i>Employed persons in business entities by age group and sex, annual average</i>	120
6.6. Запослени по областима КД у 2020, годишњи просјек <i>Employed persons by division of activity classification in 2020, annual average</i>	121
6.7. Запослени у пословним субјектима према подручјима КД и облику својине у 2020, годишњи просјек <i>Employed persons in business entities by section of activity classification and type of ownership in 2020, annual average</i>	124
6.8. Запослени у пословним субјектима према подручјима КД и степену стручног образовања у 2020, годишњи просјек <i>Employed persons in business entities by section of activity classification and level of professional education in 2020, annual average</i>	125
6.9. Запослени у пословним субјектима према подручјима КД и старости у 2020, годишњи просјек <i>Employed persons in business entities by section of activity classification and age in 2020, annual average</i>	126
6.10. Основне карактеристике становништва према активности и полу, 2020. <i>Principal population characteristics by activity and sex, 2020</i>	127
6.11. Запослени према групама подручја КД и полу, 2020. <i>Employed persons by group of sections of activity classification and sex, 2020</i>	127
6.12. Запослени према статусу у запослености и полу, 2020. <i>Employed persons by employment status and sex, 2020</i>	128
6.13. Запослени према највишој завршеној школској спреми и полу, 2020. <i>Employed persons by the highest level of education attained and sex, 2020</i>	128
6.14. Лица која траже запослење према степену стручног образовања – стање 31. децембар <i>Persons seeking employment by level of professional education – state as on 31 December</i>	129
6.15. Лица која траже запослење према старосним групама – стање 31. децембар <i>Persons seeking employment by age group – state as on 31 December</i>	129
6.16. Лица која траже запослење према дужини тражења посла – стање 31. децембар <i>Persons seeking employment by duration of employment seeking – state as on 31 December</i>	130
6.17. Инвалидна лица која траже запослење – стање 31. децембар <i>Disabled persons seeking employment – state as on 31 December</i>	130
6.18. Незапослени према највишој завршеној школској спреми и полу, 2020. <i>Unemployed persons by the highest level of education attained and sex, 2020</i>	131
6.19. Просјечне исплаћене плате <i>Average paid wages</i>	132
6.20. Просјечне исплаћене плате након опорезивања (нето плате) по подручјима КД <i>Average paid after-tax (net) wages by section of activity classification</i>	133
6.21. Просјечне исплаћене бруто плате по подручјима КД <i>Average paid gross wages by section of activity classification</i>	134
6.22. Номинални индекси просјечних исплаћених плата након опорезивања (нето плата) <i>Nominal indices of average paid after-tax (net) wages</i>	135

6.23. Реални индекси просјечних исплаћених плата након опорезивања (нето плата) <i>Real indices of average paid after-tax (net) wages</i>	136
6.24. Просјечне исплаћене плате након опорезивања (нето плате) по подручјима КД и степену стручног образовања, 2020. <i>Average paid after-tax (net) wages by section of activity classification and level of professional education, 2020</i>	137
6.25. Просјечне исплаћене бруто плате по подручјима КД и степену стручног образовања, 2020. <i>Average paid gross wages by section of activity classification and level of professional education, 2020</i>	138

ГРАФИКОНИ
GRAPHS

Г-6.1. Запоcлени по полу, годишњи просјек <i>Employed persons by sex, annual average</i>	139
Г-6.2. Запоcлени у пословним субјектима по старосним групама и полу, 2020. <i>Employed persons in business entities by age group and sex, 2020</i>	139
Г-6.3. Запоcлени по подручјима КД у 2011. и 2020. <i>Employed persons by section of activity classification in 2011 and 2020</i>	139
Г-6.4. Запоcлени према облику својине, годишњи просјек <i>Employed persons by type of ownership, annual average</i>	139
Г-6.5. Запоcлени према групама подручја КД и полу, 2020. <i>Employed persons by groups of sections of activity classification and sex, 2020</i>	140
Г-6.6. Незапоcлени према највишој завршеној школској спреми и полу, 2020. <i>Unemployed persons by the highest level of education attained and sex, 2020</i>	140
Г-6.7. Годишњи просјек исплаћене плате након опорезивања (нето плате) и бруто плате <i>Annual average of paid after-tax (net) and gross wage</i>	140

ОБЈАВЉИВАЊЕ
PUBLISHING

Годишње публикације:	Плате, запоcленост и незапоcленост, тематски статистички билтен Градови и општине Републике Српске Ово је Република Српска Статистички годишњак Републике Српске	Annual publications:	<i>Wages, Employment and Unemployment, thematic statistical bulletin Cities and Municipalities of Republika Srpska This is Republika Srpska Statistical Yearbook of Republika Srpska</i>
Полугодишње публикације:	Запоcлени, статистичко саопштење	Semi-annual publications:	<i>Employed persons, statistical release</i>
Мјесечне публикације:	Просјечне плате запоcлених, статистичко саопштење Мјесечни статистички преглед	Monthly publications:	<i>Average wages of employed persons, statistical release Monthly Statistical Review</i>

Методолошка објашњења

ЗАПОСЛЕНОСТ

Извори и методе прикупљања података

Подаци о запосленима су добијени на основу Полугодишње статистичке активности о запосленима и платама запослених (РАД-1 март и РАД-1 септембар).

Као основа за добијање података служи постојећа финансијско-књиговодствена документација, као и кадровска односно персонална евиденција.

Извор података о предузетницима и запосленима код њих је Полугодишња статистичка активност о предузетницима и запосленима код њих (РАД-15).

Јединице посматрања Полугодишње статистичке активности о запосленима и платама запослених (РАД-1 март и РАД-1 септембар) су пословни субјекти и њихове јединице у саставу, без обзира на њихов правни статус (стечај, ликвидација, оснивање и сл.).

Извјештајна јединица Полугодишње статистичке активности о предузетницима и запосленима код њих (РАД-15) је Пореска управа Републике Српске.

Обухватност и упоредивост података

Полугодишњом статистичком активношћу о запосленима и платама запослених (РАД-1 март и РАД-1 септембар), на бази које су добијени подаци о запосленима, обухваћене су све јединице из Статистичког пословног регистра које се налазе на подручју Републике Српске, а које имају запослене раднике. Од 2009. године обухваћени су и запослени у јединицама пословних субјеката чије сједиште није на подручју Републике Српске. Због промјена у обухвату запослених у пословним субјектима подаци који се односе на године од 2009. до 2020. нису оптимално упоредиви са ранијим годинама.

Подацима нису обухваћени запослени: у одбрани, на породичним пољопривредним газдинствима, код међународних организација, у пословним јединицама изван Републике Српске и у представништвима у иностранству.

Дефиниције

Запослени су сва лица која имају заснован радни однос на неодређено или одређено вријеме са пуним или непуним радним временом.

Годишњи просјек броја запослених се рачуна као аритметичка средина података из марта и септембра.

Степен стручног образовања је највиши ниво образовања који је запослени стекао завршавањем одговарајуће школе, курса или полагањем испита којим се добија образовни ниво.

Предузетник је физичко лице које ради стицања добити оснива радњу, односно одговарајући облик организовања (радионицу, канцеларију, биро, сервис, агенцију, студио, пансион, апотеку, ординацију и сл.) за обављање самосталне дјелатности.

Methodological explanations

EMPLOYMENT

Sources and methods of data collection

Data on employed persons were obtained through the Semi-annual survey on employed persons and their wages (RAD-1 March / RAD-1 September).

Existing financial-accounting documentation and personnel records are used as the basis for obtaining data.

Source of data on entrepreneurs and their employees is the Semi-annual survey on private entrepreneurs and their employees (RAD-15).

Observation units of the Semi-annual survey on employed persons and their wages (RAD-1 March / RAD-1 September) are business entities and their units in composition, irrespective of their legal status (bankruptcy, liquidation, foundation, etc.).

Reporting unit of the Semi-annual survey on private entrepreneurs and their employees (RAD-15) is the Tax Administration of Republika Srpska.

Coverage and comparability of data

Semi-annual survey on employed persons and their wages (RAD-1 March and RAD-1 September), which serves as the source of data on employed persons, covers all units from the Statistical business register that are in the territory of Republika Srpska and have employees. Since 2009, persons employed in units of business entities whose headquarters are not in the territory of Republika Srpska are included as well. Because of the changes concerning the coverage of employed persons in business entities, the data referring to 2009 until 2020 are not optimally comparable with previous years.

The data do not cover persons employed in defense, employed persons who conduct their activities on their family farms, persons employed in international organisations and in business units outside Republika Srpska, as well as those employed in branch offices abroad.

Definitions

Employed persons are all persons who are employed for unlimited or limited period of time and who work in full or part time.

The annual average number of employed persons is calculated as the arithmetic mean of data from March and September.

Level of professional education is the highest level of education attained by an employee by finishing an appropriate school, course or completing professional exam which provides educational level.

Entrepreneur is any natural person who, in order to make profit, founds a shop, that is, an appropriate form of organisation (workshop, office, bureau, service, agency, studio, boardinghouse, pharmacy, dispensary, etc.) for the performance of independent activity.

АНКЕТА О РАДНОЈ СНАЗИ

Извори и методе прикупљања података

Подаци су добијени на основу проведене Анкете о радној снази (АПС). Од 2006. до 2019. године, АПС се спроводила једанпут годишње. Од јануара 2020. године АПС се спроводи непрекидно (континуирано) током цијеле године, а резултати се објављују тромјесечно, у форми саопштења.

У овом Годишњаку објављују се просјечни годишњи индикатори који се односе на 2020. годину. Индикатори нису у потпуности упоредиви са индикаторима објављеним за претходне године.

Методолошке поставке Анкете су засноване на препорукама и дефиницијама Међународне организације рада (International Labour Organization – ILO) и захтјевима Статистичке канцеларије ЕУ (European Statistical Office – EUROSTAT), чиме је обезбјеђена међународна упоредивост.

Анкетом о радној снази се прикупљају подаци о основним карактеристикама радно способног становништва, на основу којих се врши процјена укупне радне снаге, као и подаци о демографским, образовним, социо-економским и другим карактеристикама становништва. Главни циљ ове Анкете је добијање података о три основна, међусобно искључива контингента становништва: запослених, незапослених и неактивних лица.

Обухватност и упоредивост података

Анкетом је обухваћено 3 480 домаћинстава сваког тромјесечја у 2020. години. Узорком нису обухваћена колективна домаћинства (студентски и ђачки домови, домови за дјецу и омладину ометену у развоју, домови за социјално угрожену дјецу, домови за пензионере, старе и изнемогле, домови за одрасле инвалиде, манастири, самостани и слично).

Дефиниције

Радно способно становништво обухвата сва лица стара 15 и више година.

Запослена лица су лица стара 15 и више година која су у референтној седмици:

- радила најмање један час за плату или накнаду, без обзира на њихов формални статус или
- нису радила, а имала су посао на који ће се вратити.

Контингент запослених лица чине:

- запосленици (лица у запослењу која за свој рад примају плату или накнаду),
- самозапосленици (послодавци који управљају пословним субјектом и запошљавају једног или више запосленика, те лица која раде за властити рачун и не запошљавају запосленике),
- неплаћени помажући чланови домаћинства (чланови домаћинства који раде у породичном бизнису).

Незапослена лица су лица са 15 и више година која:

- нису у референтној седмици обављала никакву активност за плату или накнаду;
- су у току четири седмице (референтна и три претходне) активно тражила посао или су нашла посао и у скорој будућности ће почети да раде;

LABOUR FORCE SURVEY

Sources and methods of data collection

Data are obtained through the conducted Labour Force Survey (LFS). Between 2006 and 2019, the Labour Force Survey (LFS) was conducted once a year. Since January 2020, LFS has been conducted continuously throughout the year and the results are published quarterly in the form of a release.

This Yearbook provides average annual indicators referring to 2020. The indicators are not fully comparable with the indicators published in the previous year.

Methodological postulates of the Survey are based on the recommendations and definitions of the International Labour Organisation (ILO) and EUROSTAT's requirements, which ensures international comparability.

Labour Force Survey serves to collect data on main characteristics of working age population, based on which total labour force is estimated, as well as data on demographic, educational, socio-economic and other characteristics of population. Main objective of this Survey is to obtain data on three basic, mutually exclusive contingents of population: employed, unemployed and inactive persons.

Coverage and comparability of data

The Survey covers 3,480 households for each quarter of 2020. The sample does not include collective households (students' and pupils' halls of residence, homes for physically and mentally disabled children and youth, homes for socially disadvantaged children, retired persons' homes, homes for the elderly, homes for disabled adult persons, monasteries, convents, etc.).

Definitions

Working age population comprises all persons who are at least 15 years of age.

Employed persons are persons who are at least 15 years of age and who, in the reference week:

- worked at least one hour for a salary or fee, irrespective of their formal status, or
- did not work, but had a job to return to.

Employed persons contingent covers:

- Employees (persons in employment who receive a salary or fee for their work),
- Self-employed persons (employers who manage a business entity and employ one or more employees, and persons who work for their own account and do not have employees),
- Unpaid supporting household members (members of a household who work in a family business).

Unemployed persons are persons who are at least 15 years of age and who:

- performed no activity for a salary or fee during the reference week,
- during four weeks (reference week and three previous weeks) were actively seeking job or found a job and should start working in near future,

- би могла почети да раде у току наредне двије седмице ако им се понуди посао.

Радну снагу или активно становништво чине запослена и незапослена лица.

Неактивно становништво чине лица која у референтној седмици нису радила и која током четири седмице (референтна и три претходне) нису предузимала никакве активности у циљу тражења посла као и лица која нису спремна да почну да раде у наредне двије седмице ако би им се посао понудио.

Основни индикатори

$$\text{Стопа активности} = \frac{\text{Радна снага}}{\text{Радно способно становништво}} \times 100;$$

$$\text{Стопа запослености} = \frac{\text{Запослена лица}}{\text{Радно способно становништво}} \times 100;$$

$$\text{Стопа незапослености} = \frac{\text{Незапослена лица}}{\text{Радна снага}} \times 100$$

Референтни период је временски период за који се вршило прикупљање података. Већина података се односи на економску активност лица у конкретној календарској седмици, од понедељка до недеље, која се назива референтном седмицом.

Упоредивост анкетних и административних података

Подаци добијени из Анкете о радној снази нису методолошки упоредиви са подацима који се добијају из других статистичких или административних извора.

Упоредивост података је ограничена из следећих разлога:

- **Извор података:** административни подаци се базирају на кадровској евиденцији пословних субјеката и на евиденцијама незапослених који су пријављени бироима за запошљавање, док се анкетни подаци заснивају на подацима добијеним директним интервјуом у оквиру домаћинства изабраних случајним узорком;

- **Извјештајна јединица:** јединица извјештавања за прикупљање административних података је пословни субјекат, док је анкетна јединица извјештавања сваки члан случајно изабраног домаћинства;

- **Период посматрања:** административни подаци се односе на посљедњи дан у мјесецу, док се анкетни подаци односе на активност лица у референтном периоду;

- **Метод прикупљања:** подаци из административних извора добијају се путем извјештаја које достављају пословни субјекти, док се анкетни подаци прикупљају директним интервјуом од лица у домаћинствима која су изабрана у узорак;

- **Периодика прикупљања:** административни подаци се прикупљају два пута у току године, док се Анкета у Републици Српској проводи непрекидно (континуирано);

- **Дефиниције запослености и незапослености:** административни подаци обухватају само лица у формалној запослености односно лица која су као незапослена пријављена бироима за запошљавање, без обзира на њихову резидентност, док се у Анкети свака категорија детаљно дефинише у складу са међународним препорукама.

- would be able to start working in the two following weeks, if they were offered a job.

Labour force or active population comprises employed and unemployed persons.

Inactive population includes persons who did not work during the reference week and who during four weeks (reference week and three previous weeks) did not take any steps in order to seek job, as well as persons who would not be ready to start working in the following two weeks if they were offered a job.

Main indicators

$$\text{Activity rate} = \frac{\text{Labour force}}{\text{Working age population}} \times 100;$$

$$\text{Employment rate} = \frac{\text{Employed persons}}{\text{Working age population}} \times 100;$$

$$\text{Unemployment rate} = \frac{\text{Unemployed persons}}{\text{Labour force}} \times 100$$

Reference period is the period of time for which data were collected. Data mainly refer to economic activity of persons in a specific calendar week, from Monday to Sunday, which is called reference week.

Comparability of survey and administrative data

Data obtained from the Labour Force Survey are not methodologically comparable to the data obtained from other statistical or administrative sources.

Comparability of the data is limited due to the following reasons:

- **Source of data:** administrative data are based on the personnel records of business entities, and on the records of unemployed persons registered at the Employment Office, while survey data are based on the data collected in direct interviews within the households selected randomly;

- **Reporting unit:** reporting unit for the collection of administrative data is a business entity, whereas the survey reporting unit is each member of a randomly selected household;

- **Observation period:** administrative data refer to the last day of a month, whereas the survey data refer to the activities of persons during the reference period;

- **Data collection methods:** data from the administrative sources are collected through reports delivered by business entities, whereas the survey data are collected in direct interviews, from persons, i.e. members of households randomly selected in the sample;

- **Data collection cycles:** administrative data are collected twice a year, while the Survey is carried out continuously in Republika Srpska;

- **Definitions of employment and unemployment:** administrative data only encompass persons formally employed and persons registered as unemployed at the Employment Office, regardless of their residency, whereas, in the Survey, each of the categories is defined in detail, pursuant to international recommendations.

НЕЗАПОСЛЕНОСТ

Извори и методе прикупљања података

Извор података о лицима која траже запослење је Завод за запошљавање Републике Српске.

Законом о посредовању у запошљавању и правима за вријеме незапослености („Службени гласник Републике Српске”, бр. 30/10, 102/12 и 94/19) дефинисан је статус незапосленог лица као и начин пријављивања и брисања лица са евиденције.

Статистички подаци о незапослености и запошљавању заснивају се на евиденцијама које се воде по утврђеним прописима.

Евиденција о незапосленом лицу почиње се водити даном његовог пријављивања Заводу за запошљавање, у организационој јединици Завода према пребивалишту незапосленог лица.

Дефиниције

Незапосленим лицем сматра се лице пријављено на евиденцију Завода, старости од 15 до 65 година, способно или ограничено способно за рад, које није у радном односу, активно тражи посао и расположиво је за рад.

Незапослено лице активно тражи запослење ако испуњава обавезе по Закону о посредовању у запошљавању и правима за вријеме незапослености и индивидуалном плану запошљавања који сачињава Завод.

Незапослено лице расположиво је за рад ако се одазива на сваки позив Завода ради припреме за запошљавање и посредовање у запошљавању, уколико није објективно спријечено да прихвати понуђено запослење и рад.

Под објективним околностима које незапослено лице могу да спријече да прихвати понуђено запослење и рад нарочито се сматрају: привремена спријеченост за рад због повреде или болести, брига о болесном члану породичног домаћинства, удаљеност мјеста рада од пребивалишта радника, неодговарајуће квалификације за рад и друго.

Лицем које активно тражи запослење, у смислу овог Закона, сматра се и запослено лице које тражи промјену запослења у складу са својом стручном спремом.

Незапосленим лицем, у смислу Закона о посредовању у запошљавању и правима за вријеме незапослености, не сматра се ученик, редовни студент, носилац комерцијалног пољопривредног газдинства у складу са прописима којима се уређује област пољопривреде, пензионисана лица, лица којима права из радног односа мирују и власник или сувласник више од 51% удјела у правном субјекту који обавља профитну дјелатност.

ПЛАТЕ

Извори и методе прикупљања података

Подаци су добијени на основу Мјесечне статистичке активности о запосленима и платама запослених (РАД-1).

Јединице посматрања су изабране јединице из Статистичког пословног регистра које се налазе на подручју Републике Српске, а које имају запослене раднике.

UNEMPLOYMENT

Sources and methods of data collection

Source of data on persons seeking employment is the Republika Srpska Employment Office.

Law on Employment Mediation and Unemployment Rights (“Official Gazette of Republika Srpska” 30/10, 102/12 and 94/19) defines the status of unemployed person, as well as the way of registering and erasing persons from the records.

Statistical data on unemployment and employment are based on the records which are kept pursuant to the established regulations.

A record of unemployed person is started up on the day this person is registered in the Employment Office, in an organizational unit of the Office, according to unemployed person’s residence.

Definitions

Unemployed person is a person who is registered in the Employment Office records, between 15 and 65 years of age, capable or of limited capability to work, who has not entered into employment, who is seeking job actively and who is available for work.

An unemployed person actively seeks employment if they fulfill the obligations under the Law on Employment Mediation and Unemployment Rights and the individual employment plan prepared by the Employment Office.

An unemployed person is available for work if they respond to each invitation of the Employment Office to get prepared for employment and employment mediation, unless they are officially prevented from accepting the offered employment and work.

Objective circumstances that can prevent an unemployed person from accepting the offered employment and work include: temporary incapacity for work due to injury or illness, care for a sick member of the family household, great distance between the place of work and the person’s place of residence, inadequate qualifications for work, and others.

An employed person who seeks a change of employment in accordance with their education is also considered a person actively seeking employment under this Law.

Unemployed persons, under the Law on Employment Mediation and Unemployment Rights, do not include pupils, full-time students, commercial farm household heads in accordance with regulations governing agriculture, retired persons, persons with dormant employment rights, and owners or co-owners holding more than 51% ownership in a legal entity engaged in a for-profit activity.

WAGES

Sources and methods of data collection

Data are obtained through the Monthly survey on employed persons and their wages (RAD-1).

Observation units are selected units from the Statistical business register that are on the territory of Republika Srpska and have employees.

Као основ за добијање података служи постојећа финансијско-књиговодствена документација, као и кадровска односно персонална евиденција.

Обухватност и упоредивост података

Мјесечна статистичка активност о запосленима и платама запослених (РАД-1), на бази које се прикупљају подаци о исплаћеним платама, спроводи се на узорку којим је обухваћено око 70% укупног броја запослених у пословним субјектима.

Принципи који су коришћени за избор јединица у узорак су: општина, подручје Класификације дјелатности и величина пословног субјекта дефинисана на основу броја запослених.

Због непотпуног оквира, који је заснован на административном извору, мјесечним узорком нису обухваћени предузетници и запослени код њих.

Дефиниције

Плате запослених¹⁾ обухватају исплате за рад у пуном, крајем од пуног и дужем од пуног радног времена (прековремени рад) и накнаде плата за неизвршене а плаћене часове рада (годишњи одмор, државне празнике и нерадне дане утврђене законом, плаћено одсуство, одсуство за стручно усавршавање, застоје у раду без кривице запослених и боловање које иде на терет послодавца).

Плате запослених не обухватају остала лична примања као што су топли оброк, превоз, регрес, солидарна помоћ, једнократна новчана помоћ и слично. Не укључују се ни примања по уговору о повременим и привременим пословима, накнаде за ауторска дјела, отпремнине и јубиларне награде, те остале бенефиције запослених. Такође, плата не обухвата накнаде за боловања која не иду на терет послодавца.

Просјечне плате рачунају се тако што се укупно исплаћена маса плата дијели са бројем запослених на које се односе извршене исплате.

Номинални индекс просјечних плата након опорезивања (нето плата) је однос између номиналних износа просјечне плате након опорезивања (нето плата) у одређеним периодима посматрања.

Реални индекс просјечних плата након опорезивања (нето плата) је однос између номиналног индекса просјечних плата након опорезивања (нето плата) и индекса потрошачких цијена у одговарајућем периоду. За рачунање овог индекса, до јануара 2008. године, користио се индекс цијена трошкова живота.

Existing financial-accounting documentation and personnel records are used as the basis for obtaining data.

Coverage and comparability of data

Monthly survey on employed persons and their wages (RAD-1) which serves as the basis for collection of data on paid wages is conducted on a sample which comprises around 70% of the total number of persons employed in business entities.

Principles used while selecting units for the sample were: municipality, section of the Classification of Economic Activities, and size of the business entity – according to the number of employees.

As the framework based on the administrative source is incomplete, monthly sample does not cover entrepreneurs and their employees.

Definitions

*Wages of employed persons*¹⁾ *cover salaries for work in full time and part time and overtime work, payments for paid but not performed working hours (annual leave, national holidays and non-working days established by law, paid leave, paid leave for vocational training, work interruptions not caused by the employee, and sick-leave paid by the employer).*

Wages of employed persons do not cover other personal income, such as money for luncheon vouchers, transport to/from work place, recourse, solidarity aid and one-off financial aid, etc. Payments based on contracts for temporary and occasional jobs, author compensations, severance pays, jubilee benefits, and other benefits to employees are not covered. Also, wages do not include payments for sick leave that are not paid by the employer.

Average wages represent a quotient between total paid wages and the number of employed persons paid in the referent month.

Nominal index of average after-tax (net) wages is the ratio between nominal amounts of the average after-tax (net) wages in certain observation period.

Real index of average after-tax (net) wages is the ratio between the nominal index of average after-tax (net) wages and the consumer price index in the corresponding period. Until January 2008, living cost index was used for calculating this index.

¹⁾ Према Закону о изменама и допунама Закона о раду („Службени гласник Републике Српске”, број 66/18), од 1. августа 2018. године ријечи „нето просјечне мјесечне плате радника исплаћене” замјењују се ријечима „просјечне мјесечне плате након опорезивања исплаћене раднику”.

¹⁾ Pursuant to the Law on Amendments to the Law on Labour („Official Gazette of Republika Srpska”, No. 66/18), as of 1 August 2018, the wording “paid net average monthly wages of workers” are replaced by the wording “average monthly after-tax wages paid to the worker”.

6.1. Заполенени по полу, годишњи просјек
 Employed persons by sex, annual average

	Укупно Total			Заполенени у пословним субјектима Employed persons in business entities			Предузетници и заполенени код предузетника Entrepreneurs and their employees		
	укупно total	мушкарци male	жене female	укупно total	мушкарци male	жене female	укупно total	мушкарци male	жене female
2000	228 291	133 414	94 877	204 658	121 105	83 553	23 633	12 309	11 324
2001	220 791	128 458	92 333	194 631	114 752	79 879	26 160	13 706	12 454
2002	233 718	134 671	99 047	198 975	117 497	81 478	34 743	17 174	17 569
2003	236 438	136 276	100 162	195 829	115 900	79 929	40 609	20 376	20 233
2004	236 239	134 834	101 405	190 006	112 055	77 951	46 233	22 779	23 454
2005	242 624	139 682	102 942	191 336	113 488	77 848	51 288	26 194	25 094
2006	248 139	143 514	104 625	187 493	111 320	76 173	60 646	32 194	28 452
2007	258 236	149 201	109 035	194 785	115 948	78 837	63 451	33 253	30 198
2008	259 205	150 569	108 636	201 797	119 666	82 131	57 408	30 903	26 505
2009	258 634	148 713	109 921	207 781	122 406	85 375	50 853	26 307	24 546
2010	244 453	139 554	104 899	202 483	118 440	84 043	41 970	21 114	20 856
2011	238 956	135 945	103 011	200 076	116 109	83 967	38 880	19 836	19 044
2012	238 178	135 025	103 153	201 297	115 776	85 521	36 881	19 249	17 632
2013	238 640	134 004	104 636	201 890	115 015	86 875	36 750	18 989	17 761
2014	241 544	135 488	106 056	204 714	116 427	88 287	36 830	19 061	17 769
2015	245 975	137 454	108 521	207 709	117 618	90 091	38 266	19 836	18 430
2016	253 305	141 454	111 851	213 844	120 959	92 885	39 461	20 495	18 966
2017	260 608	144 968	115 640	219 899	123 912	95 987	40 709	21 056	19 653
2018	266 309	147 106	119 203	225 342	126 127	99 215	40 967	20 979	19 988
2019	272 366	149 449	122 917	230 538	127 987	102 551	41 828	21 462	20 366
2020	274 227	149 593	124 634	232 546	127 851	104 695	41 681	21 742	19 939

 Индекси / Indices
 (2019=100)

2000	83,8	89,3	77,2	88,8	94,6	81,5	56,5	57,4	55,6
2001	81,1	86,0	75,1	84,4	89,7	77,9	62,5	63,9	61,2
2002	85,8	90,1	80,6	86,3	91,8	79,5	83,1	80,0	86,3
2003	86,8	91,2	81,5	84,9	90,6	77,9	97,1	94,9	99,3
2004	86,7	90,2	82,5	82,4	87,6	76,0	110,5	106,1	115,2
2005	89,1	93,5	83,7	83,0	88,7	75,9	122,6	122,0	123,2
2006	91,1	96,0	85,1	81,3	87,0	74,3	145,0	150,0	139,7
2007	94,8	99,8	88,7	84,5	90,6	76,9	151,7	154,9	148,3
2008	95,2	100,7	88,4	87,5	93,5	80,1	137,2	144,0	130,1
2009	95,0	99,5	89,4	90,1	95,6	83,3	121,6	122,6	120,5
2010	89,8	93,4	85,3	87,8	92,5	82,0	100,3	98,4	102,4
2011	87,7	91,0	83,8	86,8	90,7	81,9	93,0	92,4	93,5
2012	87,4	90,3	83,9	87,3	90,5	83,4	88,2	89,7	86,6
2013	87,6	89,7	85,1	87,6	89,9	84,7	87,9	88,5	87,2
2014	88,7	90,7	86,3	88,8	91,0	86,1	88,1	88,8	87,2
2015	90,3	92,0	88,3	90,1	91,9	87,8	91,5	92,4	90,5
2016	93,0	94,7	91,0	92,8	94,5	90,6	94,3	95,5	93,1
2017	95,7	97,0	94,1	95,4	96,8	93,6	97,3	98,1	96,5
2018	97,8	98,4	97,0	97,7	98,5	96,7	97,9	97,7	98,1
2019	100,0	100,0	100,0	100,0	100,0	100,0	100,0	100,0	100,0
2020	100,7	100,1	101,4	100,9	99,9	102,1	99,6	101,3	97,9

6.2. Запослени по подручјима КД, годишњи просјек
Employed persons by section of activity classification, annual average

Подручја КД / Sections of activity classification	2011	2012	2013	2014	2015	2016	2017	2018	2019	2020
УКУПНО / TOTAL	238 956	238 178	238 640	241 544	245 975	253 305	260 608	266 309	272 366	274 227
A Пољопривреда, шумарство и риболов / Agriculture, forestry and fishing	8 159	7 816	7 788	8 307	8 345	8 468	8 482	8 530	8 468	8 473
B Вађење руда и камена / Mining and quarrying	4 918	4 932	4 866	5 155	5 288	5 277	5 357	5 114	5 045	4 731
C Прерађивачка индустрија / Manufacturing	46 372	45 968	45 844	48 935	49 857	52 116	54 434	56 436	56 738	58 013
D Производња и снабдијевање електричном енергијом, гасом, паром и климатизација / Electricity, gas, steam and air-conditioning supply	6 952	7 114	7 166	7 565	7 832	7 854	8 201	8 680	8 878	8 385
E Снабдијевање водом; канализација, управљање отпадом и дјелатности санације (ремедијације) животне средине / Water supply; sewerage, waste management and remediation activities	4 498	4 566	4 637	4 828	4 788	4 833	4 956	4 902	5 040	5 026
F Грађевинарство / Construction	12 590	11 702	11 003	10 970	11 072	11 542	11 731	12 155	12 596	13 342
G Трговина на велико и на мало; поправка моторних возила и мотоцикала / Wholesale and retail trade; repair of motor vehicles and motorcycles	47 447	45 902	44 750	41 983	42 595	44 909	46 172	46 571	48 192	48 247
H Саобраћај и складиштење / Transportation and storage	11 316	11 032	10 970	11 479	11 570	11 761	11 987	12 073	12 454	12 257
I Дјелатности пружања смјештаја, припреме и послуживања хране; хотелијерство и угоститељство / Accommodation and food service activities	11 840	11 330	11 345	11 181	11 602	12 106	12 879	13 341	13 742	13 523
J Информације и комуникације / Information and communication	5 034	5 106	5 088	5 081	5 168	5 150	5 587	5 876	6 194	6 342
K Финансијске дјелатности и дјелатности осигурања / Financial and insurance activities	5 252	5 616	5 664	5 608	5 608	5 558	5 505	5 614	5 788	5 831
L Пословање некретнинама / Real estate activities	623	608	670	508	493	519	529	552	636	640
M Стручне, научне и техничке дјелатности / Professional, scientific and technical activities	6 880	6 938	7 084	6 809	7 130	7 423	7 657	7 788	7 883	7 929
N Административне и помоћне услужне дјелатности / Administrative and support service activities	2 599	2 550	2 540	2 719	2 850	2 948	3 134	3 310	3 405	3 320
O Јавна управа и одбрана; обавезно социјално осигурање / Public administration and defence; compulsory social security	22 394	23 198	23 681	23 843	24 135	24 202	24 580	24 895	25 426	25 887
P Образовање / Education	20 778	21 156	21 484	21 917	22 314	22 608	22 691	22 830	23 073	22 996
Q Дјелатности здравствене заштите и социјалног рада / Human health and social work activities	15 394	16 350	16 755	16 785	17 054	17 198	17 484	18 007	18 842	19 448
R Умјетност, забава и рекреација / Arts, entertainment and recreation	2 500	2 540	2 814	3 123	3 293	3 583	3 846	4 118	4 457	4 380
S Остале услужне дјелатности / Other service activities	3 410	3 754	4 491	4 748	4 981	5 250	5 396	5 517	5 509	5 457

6.3. Запослени према облику својине, годишњи просјек
Employed persons by type of ownership, annual average

Облик својине / Type of ownership	2011	2012	2013	2014	2015	2016	2017	2018	2019	2020
УКУПНО / TOTAL	238 956	238 178	238 640	241 544	245 975	253 305	260 608	266 309	272 366	274 227
Државна / State	70 704	72 793	74 395	73 723	74 655	75 113	76 063	77 057	78 383	79 212
Приватна / Private	120 039	119 464	120 484	126 696	130 930	140 264	146 869	153 149	159 117	162 205
Задружна / Cooperative	768	650	605	561	447	403	390	342	306	287
Мјешовита / Mixed	47 445	45 271	43 156	40 564	39 943	37 525	37 286	35 761	34 560	32 523

6.4. Запоcлени у поcловним субјектима према степену стручног образовања и полу, годишњи проcјек
Employed persons in business entities by level of professional education and sex, annual average

Степен стручног образовања <i>Level of professional education</i>	2011	2012	2013	2014	2015	2016	2017	2018	2019	2020
Укупно / Total										
УКУПНО / TOTAL	200 076	201 297	201 890	204 714	207 709	213 844	219 899	225 342	230 538	232 546
Доктори наука / <i>Doctors of science</i>	910	973	1 059	1 079	1 174	1 281	1 398	1 366	1 362	1 363
Магистри / <i>Master degree</i>	1 368	1 575	1 859	1 985	2 250	2 373	2 477	2 541	2 610	2 693
Висока стручна спрема / <i>University qualification</i>	36 245	39 735	42 419	44 319	46 674	48 915	50 878	53 255	55 262	56 610
Виша стручна спрема / <i>Two-year college</i>	12 412	11 579	10 986	10 220	9 843	9 375	9 457	9 367	8 794	8 593
Средња стручна спрема / <i>Secondary school</i>	85 657	86 515	86 838	89 085	90 595	95 880	99 977	103 868	107 940	110 618
Нижа стручна спрема / <i>Lower level</i>	4 365	3 797	3 895	3 836	3 885	4 321	4 383	3 934	3 907	3 754
Висококвалификовани / <i>Highly skilled</i>	8 250	8 158	7 777	7 325	7 121	6 752	6 767	6 420	6 791	6 340
Квалификовани / <i>Skilled</i>	33 571	32 630	31 890	32 010	31 724	31 095	30 833	30 813	29 955	28 905
Полуквалификовани / <i>Semi-skilled</i>	4 000	3 667	3 320	3 222	2 899	2 902	3 134	2 944	2 945	2 615
Неквалификовани / <i>Unskilled</i>	13 298	12 668	11 847	11 633	11 544	10 950	10 595	10 834	10 972	11 055
Мушки / Male										
УКУПНО / TOTAL	116 109	115 776	115 015	116 427	117 618	120 959	123 912	126 127	127 987	127 851
Доктори наука / <i>Doctors of science</i>	680	701	759	754	801	854	882	844	823	809
Магистри / <i>Master degree</i>	771	858	961	970	1 080	1 096	1 139	1 141	1 142	1 199
Висока стручна спрема / <i>University qualification</i>	17 128	18 350	19 339	20 022	20 785	21 783	22 413	23 411	23 974	24 380
Виша стручна спрема / <i>Two-year college</i>	5 415	5 064	4 790	4 565	4 373	4 219	4 354	4 379	4 086	3 835
Средња стручна спрема / <i>Secondary school</i>	46 496	47 147	47 644	49 228	50 317	53 799	56 262	58 298	60 828	61 992
Нижа стручна спрема / <i>Lower level</i>	2 600	2 313	2 265	2 319	2 422	2 437	2 357	2 172	2 195	2 126
Висококвалификовани / <i>Highly skilled</i>	7 552	7 515	7 145	6 678	6 534	6 208	6 209	5 791	6 169	5 773
Квалификовани / <i>Skilled</i>	25 689	24 715	23 898	24 048	23 741	23 215	22 813	22 777	21 588	20 697
Полуквалификовани / <i>Semi-skilled</i>	2 553	2 431	2 185	2 160	1 939	1 954	2 288	2 074	2 020	1 810
Неквалификовани / <i>Unskilled</i>	7 225	6 682	6 029	5 683	5 626	5 394	5 195	5 240	5 162	5 230
Женски / Female										
УКУПНО / TOTAL	83 967	85 521	86 875	88 287	90 091	92 885	95 987	99 215	102 551	104 695
Доктори наука / <i>Doctors of science</i>	230	272	300	325	373	427	516	522	539	554
Магистри / <i>Master degree</i>	597	717	898	1 015	1 170	1 277	1 338	1 400	1 468	1 494
Висока стручна спрема / <i>University qualification</i>	19 117	21 385	23 080	24 297	25 889	27 132	28 465	29 844	31 288	32 230
Виша стручна спрема / <i>Two-year college</i>	6 997	6 515	6 196	5 655	5 470	5 156	5 103	4 988	4 708	4 758
Средња стручна спрема / <i>Secondary school</i>	39 161	39 368	39 194	39 857	40 278	42 081	43 715	45 570	47 112	48 626
Нижа стручна спрема / <i>Lower level</i>	1 765	1 484	1 630	1 517	1 463	1 884	2 026	1 762	1 712	1 628
Висококвалификовани / <i>Highly skilled</i>	698	643	632	647	587	544	558	629	622	567
Квалификовани / <i>Skilled</i>	7 882	7 915	7 992	7 962	7 983	7 880	8 020	8 036	8 367	8 208
Полуквалификовани / <i>Semi-skilled</i>	1 447	1 236	1 135	1 062	960	948	846	870	925	805
Неквалификовани / <i>Unskilled</i>	6 073	5 986	5 818	5 950	5 918	5 556	5 400	5 594	5 810	5 825

6.5. Запослени у пословним субјектима према старосним групама и полу, годишњи просјек
Employed persons in business entities by age group and sex, annual average

Старосне групе Age groups	2011	2012	2013	2014	2015	2016	2017	2018	2019	2020
<i>Укупно / Total</i>										
УКУПНО / TOTAL	200 076	201 297	201 890	204 714	207 709	213 844	219 899	225 342	230 538	232 546
до 24 / up to 24	9 723	9 112	8 513	8 536	9 025	10 011	10 767	11 994	12 899	13 355
25–29	25 587	24 780	24 227	23 487	23 304	23 365	23 460	23 118	23 275	23 432
30–34	29 221	30 048	30 759	31 177	31 936	32 309	32 927	32 613	32 117	31 220
35–39	28 505	29 376	30 257	30 851	31 535	32 700	34 024	35 253	36 271	36 647
40–44	26 009	25 918	26 042	27 110	27 835	29 640	30 463	31 911	33 068	33 357
45–49	28 816	27 979	26 795	26 641	25 787	25 754	26 337	27 235	28 058	29 103
50–54	27 345	28 042	28 027	27 936	27 553	27 056	26 691	26 105	25 696	25 007
55–59	17 635	18 469	19 178	20 343	21 620	22 952	24 027	24 475	24 705	24 560
60–64	6 780	7 101	7 620	8 083	8 492	9 357	10 405	11 717	13 383	14 652
65+	455	472	472	550	622	700	798	921	1 066	1 213
<i>Мушки / Male</i>										
УКУПНО / TOTAL	116 109	115 776	115 015	116 427	117 618	120 959	123 912	126 127	127 987	127 851
до 24 / up to 24	5 857	5 418	5 059	5 137	5 478	6 211	6 590	7 237	7 690	8 030
25–29	14 152	13 473	13 223	12 762	12 589	12 637	12 703	12 491	12 642	12 541
30–34	16 714	16 843	16 991	17 277	17 456	17 610	17 754	17 357	16 964	16 405
35–39	17 023	17 194	17 345	17 331	17 606	18 120	18 699	18 953	19 241	19 103
40–44	15 621	15 558	15 457	15 968	16 247	16 906	17 050	17 704	18 185	17 902
45–49	16 448	16 100	15 330	15 545	14 977	15 068	15 487	15 990	15 981	16 287
50–54	15 330	15 656	15 523	15 547	15 395	15 253	15 203	14 946	14 822	14 482
55–59	10 394	10 898	11 099	11 564	12 303	13 007	13 705	13 902	14 006	13 954
60–64	4 206	4 276	4 636	4 879	5 096	5 597	6 130	6 875	7 667	8 261
65+	364	360	352	417	471	550	591	672	789	886
<i>Женски / Female</i>										
УКУПНО / TOTAL	83 967	85 521	86 875	88 287	90 091	92 885	95 987	99 215	102 551	104 695
до 24 / up to 24	3 866	3 694	3 454	3 399	3 547	3 800	4 177	4 757	5 209	5 325
25–29	11 435	11 307	11 004	10 725	10 715	10 728	10 757	10 627	10 633	10 891
30–34	12 507	13 205	13 768	13 900	14 480	14 699	15 173	15 256	15 153	14 815
35–39	11 482	12 182	12 912	13 520	13 929	14 580	15 325	16 300	17 030	17 544
40–44	10 388	10 360	10 585	11 142	11 588	12 734	13 413	14 207	14 883	15 455
45–49	12 368	11 879	11 465	11 096	10 810	10 686	10 850	11 245	12 077	12 816
50–54	12 015	12 386	12 504	12 389	12 158	11 803	11 488	11 159	10 874	10 525
55–59	7 241	7 571	8 079	8 779	9 317	9 945	10 322	10 573	10 699	10 606
60–64	2 574	2 825	2 984	3 204	3 396	3 760	4 275	4 842	5 716	6 391
65+	91	112	120	133	151	150	207	249	277	327

6.6. Запослени по областима КД у 2020, годишњи просјек
Employed persons by division of activity classification in 2020, annual average

Шифра и назив области <i>Code and title of division</i>	Број запослених <i>Number of employed persons</i>	
	укупно <i>total</i>	жене <i>women</i>
УКУПНО / TOTAL	274 227	124 634
A Пољопривреда, шумарство и риболов / Agriculture, forestry and fishing	8 473	1 827
01 Биљна и сточарска производња, лов и припадајуће услужне дјелатности / <i>Crop and animal production, hunting and related service activities</i>	1 970	589
02 Шумарство и сјеча дрвета / <i>Forestry and logging</i>	6 283	1 195
03 Риболов и аквакултура / <i>Fishing and aquaculture</i>	220	43
B Вађење руда и камена / Mining and quarrying	4 731	593
05 Вађење угља и лигнита (мрког угља) / <i>Mining of coal and lignite (black coal)</i>	2 303	206
06 Вађење сирове нафте и природног гаса / <i>Extraction of crude petroleum and natural gas</i>	-	-
07 Вађење руда метала / <i>Mining of metal ores</i>	1 812	313
08 Вађење осталих руда и камена / <i>Other mining and quarrying</i>	587	71
09 Помоћне услужне дјелатности у вађењу руда и камена / <i>Mining support service activities</i>	29	3
C Прерађивачка индустрија / Manufacturing	58 013	24 802
10 Производња прехранбених производа / <i>Manufacture of food products</i>	9 184	4 600
11 Производња пића / <i>Manufacture of beverages</i>	713	209
12 Производња дуванских производа / <i>Manufacture of tobacco products</i>	4	1
13 Производња текстила / <i>Manufacture of textiles</i>	981	680
14 Производња одјеће / <i>Manufacture of wearing apparel</i>	3 923	3 546
15 Производња коже и производа од коже / <i>Manufacture of leather and related products</i>	8 720	6 944
16 Прерада дрвета и производа од дрвета и плуте, осим намјештаја; производња предмета од сламе и плетарских материјала / <i>Manufacture of wood and of products of wood and cork, except furniture; manufacture of articles of straw and plaiting materials</i>	7 766	1 616
17 Производња папира и производа од папира / <i>Manufacture of paper and paper products</i>	745	248
18 Штампане и умножавање снимљених записа / <i>Printing and reproduction of recorded media</i>	688	255
19 Производња кокса и рафинисаних нафтних производа / <i>Manufacture of coke and refined petroleum products</i>	1 020	245
20 Производња хемикалија и хемијских производа / <i>Manufacture of chemicals and chemical products</i>	849	158
21 Производња основних фармацеутских производа и фармацеутских препарата / <i>Manufacture of basic pharmaceutical products and pharmaceutical preparations</i>	204	115
22 Производња производа од гуме и пластичних маса / <i>Manufacture of rubber and plastic products</i>	2 894	855
23 Производња осталих производа од неметалних минерала / <i>Manufacture of other non-metallic mineral products</i>	1 460	169
24 Производња базних метала / <i>Manufacture of basic metals</i>	2 086	376
25 Производња готових металних производа, осим машина и опреме / <i>Manufacture of fabricated metal products, except machinery and equipment</i>	6 505	928
26 Производња рачунара, електронских и оптичких производа / <i>Manufacture of computer, electronic and optical products</i>	524	161
27 Производња електричне опреме / <i>Manufacture of electrical equipment</i>	1 631	1 079
28 Производња машина и опреме, д.н. / <i>Manufacture of machinery and equipment n.e.c.</i>	1 048	145
29 Производња моторних возила, приколица и полуприколица / <i>Manufacture of motor vehicles, trailers and semi-trailers</i>	786	358
30 Производња осталих саобраћајних средстава / <i>Manufacture of other transport equipment</i>	428	124
31 Производња намјештаја / <i>Manufacture of furniture</i>	4 216	1 543
32 Остала прерађивачка индустрија / <i>Other manufacturing</i>	630	309
33 Поправка и инсталација машина и опреме / <i>Repair and installation of machinery and equipment</i>	1 008	138
D Производња и снабдијевање електричном енергијом, гасом, паром и климатизација / Electricity, gas, steam and air-conditioning supply	8 385	2 024
35 Производња и снабдијевање електричном енергијом, гасом, паром и климатизација / <i>Electricity, gas, steam and air-conditioning supply</i>	8 385	2 024
E Снабдијевање водом; канализација, управљање отпадом и дјелатности санације (ремедијације) животне средине / Water supply; sewerage, waste management and remediation activities	5 026	1 085
36 Прикупљање, пречишћавање и снабдијевање водом / <i>Water collection, treatment and supply</i>	2 724	629
37 Канализација / <i>Sewerage</i>	42	15
38 Прикупљање отпада, дјелатности обраде и одлагања отпада; рециклажа материјала / <i>Waste collection, treatment and disposal activities; materials recovery</i>	2 237	432
39 Дјелатности санације (ремедијације) животне средине и остале услуге управљања отпадом / <i>Remediation activities and other waste management services</i>	23	9

6.6. Запослени по областима КД у 2020, годишњи просјек
Employed persons by division of activity classification in 2020, annual average
(наставка/*continued*)

Шифра и назив области <i>Code and title of division</i>	Број запослених <i>Number of employed persons</i>	
	укупно <i>total</i>	жене <i>women</i>
F Грађевинарство / Construction	13 342	1 302
41 Изградња објеката високоградње / <i>Construction of buildings</i>	4 826	516
42 Изградња објеката нискоградње / <i>Civil engineering</i>	4 348	456
43 Специјализоване грађевинске дјелатности / <i>Specialised construction activities</i>	4 168	330
G Трговина на велико и на мало; поправка моторних возила и мотоцикала / Wholesale and retail trade; repair of motor vehicles and motorcycles	48 247	25 313
45 Трговина на велико и на мало моторним возилима и мотоциклима; поправка моторних возила и мотоцикала <i>Wholesale and retail trade and repair of motor vehicles and motorcycles</i>	4 295	575
46 Трговина на велико, осим трговине моторним возилима и мотоциклима / <i>Wholesale trade, except of motor vehicles and motorcycles</i>	13 808	5 111
47 Трговина на мало, осим трговине моторним возилима и мотоциклима / <i>Retail trade, except of motor vehicles and motorcycles</i>	30 144	19 627
H Саобраћај и складиштење / Transportation and storage	12 257	2 514
49 Конвени саобраћај и цјевоводни транспорт / <i>Land transport and transport via pipelines</i>	8 063	934
50 Водени саобраћај / <i>Water transport</i>	15	2
51 Ваздухопловни саобраћај / <i>Air transport</i>	-	-
52 Складиштење и помоћне дјелатности у саобраћају / <i>Warehousing and support activities for transportation</i>	1 209	387
53 Поштанске и курирске дјелатности / <i>Postal and courier activities</i>	2 970	1 191
I Дјелатности пружања смјештаја, припреме и послуживања хране; хотелијерство и угоститељство / Accommodation and food service activities	13 523	6 716
55 Смјештај / <i>Accommodation</i>	2 652	1 523
56 Дјелатност припреме и послуживања хране и пића / <i>Food and beverage service activities</i>	10 871	5 193
J Информације и комуникације / Information and communication	6 342	2 446
58 Издавачке дјелатности / <i>Publishing activities</i>	640	310
59 Производња филмова, видео филмова и телевизијског програма, дјелатности снимања звучних записа и издавања музичких записа / <i>Motion picture, video and television programme production, sound recording and music publishing activities</i>	87	36
60 Емитовање програма / <i>Programming and broadcasting activities</i>	1 337	592
61 Телекомуникације / <i>Telecommunications</i>	2 490	941
62 Рачунарско програмирање, саветовање и припадајуће дјелатности / <i>Computer programming, consultancy and related activities</i>	1 434	365
63 Информационе услужне дјелатности / <i>Information service activities</i>	354	202
K Финансијске дјелатности и дјелатности осигурања / Financial and insurance activities	5 831	3 711
64 Финансијске услужне дјелатности, осим осигурања и пензионих фондова / <i>Financial service activities, except insurance and pension funding</i>	4 100	2 818
65 Осигурање, реосигурање и пензиони фондови, осим обавезног социјалног осигурања / <i>Insurance, reinsurance and pension funding, except compulsory social security</i>	1 375	710
66 Помоћне дјелатности у финансијским услугама и дјелатности осигурања / <i>Activities auxiliary to financial services and insurance activities</i>	356	183
L Пословање некретнинама / Real estate activities	640	285
68 Пословање некретнинама / <i>Real estate activities</i>	640	285
M Стручне, научне и техничке дјелатности / Professional, scientific and technical activities	7 929	3 201
69 Правне и рачуноводствене дјелатности / <i>Legal and accounting activities</i>	2 133	1 367
70 Управљачке дјелатности; саветовање које се односи на управљање / <i>Activities of head offices; management consultancy activities</i>	573	219
71 Архитектонске и инжењерске дјелатности; техничко испитивање и анализа / <i>Architectural and engineering activities; technical testing and analysis</i>	3 263	920
72 Научно истраживање и развој / <i>Scientific research and development</i>	350	117
73 Реклама, пропаганда и истраживање тржишта / <i>Advertising and market research</i>	460	203
74 Остале стручне, научне и техничке дјелатности / <i>Other professional, scientific and technical activities</i>	358	135
75 Ветеринарске дјелатности / <i>Veterinary activities</i>	792	240

6.6. Запослени по областима КД у 2020, годишњи просјек
Employed persons by division of activity classification in 2020, annual average
 (наставка/*continued*)

Шифра и назив области <i>Code and title of division</i>	Број запослених <i>Number of employed persons</i>	
	укупно <i>total</i>	жене <i>women</i>
N Административне и помоћне услужне дјелатности / <i>Administrative and support service activities</i>	3 320	934
77 Дјелатности изнајмљивања и давања у закуп (лизинг) / <i>Rental and leasing activities</i>	178	51
78 Дјелатности посредовања у запошљавању / <i>Employment activities</i>	372	257
79 Путничке агенције, тур-оператори, остале резервацијске услуге и припадајуће дјелатности / <i>Travel agency, tour operator and other reservation service and related activities</i>	222	125
80 Заштитне и истражне дјелатности / <i>Security and investigation activities</i>	1 470	93
81 Услуге управљања и одржавање зграда и дјелатности уређења и одржавања зелених површина / <i>Services to buildings and landscape activities</i>	500	209
82 Канцеларијско-административне, помоћне канцеларијске дјелатности и остале пословне помоћне дјелатности / <i>Office administrative, office support and other business support activities</i>	578	199
O Јавна управа и одбрана; обавезно социјално осигурање / <i>Public administration and defence; compulsory social security</i>	25 887	11 300
84 Јавна управа и одбрана; обавезно социјално осигурање / <i>Public administration and defence; compulsory social security</i>	25 887	11 300
P Образовање / <i>Education</i>	22 996	15 965
85 Образовање / <i>Education</i>	22 996	15 965
Q Дјелатности здравствене заштите и социјалног рада / <i>Human health and social work activities</i>	19 448	14 474
86 Дјелатности здравствене заштите / <i>Human health activities</i>	16 929	12 542
87 Дјелатности социјалне заштите у установама са смјештајем / <i>Residential care activities</i>	1 217	907
88 Дјелатности социјалног рада без смјештаја / <i>Social work activities without accommodation</i>	1 302	1 025
R Умјетност, забава и рекреација / <i>Arts, entertainment and recreation</i>	4 380	2 682
90 Креативне, умјетничке и забавне дјелатности / <i>Creative, arts and entertainment activities</i>	531	230
91 Библиотеке, архиви, музеји и остале културне дјелатности / <i>Libraries, archives, museums and other cultural activities</i>	688	433
92 Дјелатности коцкања и клађења / <i>Gambling and betting activities</i>	2 415	1 779
93 Спортске, забавне и рекреативне дјелатности / <i>Sports activities and amusement and recreation activities</i>	746	240
S Остале услужне дјелатности / <i>Other service activities</i>	5 457	3 460
94 Дјелатности организација на бази учлањења / <i>Activities of membership organisations</i>	1 721	672
95 Поправка рачунара и предмета за личну употребу и домаћинство / <i>Repair of computers and personal and household goods</i>	605	162
96 Остале личне услужне дјелатности / <i>Other personal service activities</i>	3 131	2 626

6.7. Запослени у пословним субјектима према подручјима КД и облику својине у 2020, годишњи просјек
Employed persons in business entities by section of activity classification and type of ownership in 2020, annual average

Подручја КД Sections of activity classification	Укупно Total	Облик својине Type of ownership			
		државна state	приватна private	задружна cooperative	мјешовита mixed
УКУПНО / TOTAL	232 546	79 212	120 524	287	32 523
A Пољопривреда, шумарство и риболов / Agriculture, forestry and fishing	7 818	5 043	2 427	94	254
B Вађење руда и камена / Mining and quarrying	4 730	30	1 651	-	3 049
C Прерађивачка индустрија / Manufacturing	50 829	669	44 329	18	5 813
D Производња и снабдијевање електричном енергијом, гасом, паром и климатизација / Electricity, gas, steam and air-conditioning supply	8 382	875	484	-	7 023
E Снабдијевање водом; канализација, управљање отпадом и дјелатности санације (ремедијације) животне средине / Water supply; sewerage, waste management and remediation activities	4 967	853	400	-	3 714
F Грађевинарство / Construction	11 530	152	9 853	1	1 524
G Трговина на велико и на мало; поправка моторних возила и мотоцикала / Wholesale and retail trade; repair of motor vehicles and motorcycles	35 217	317	33 618	143	1 139
H Саобраћај и складиштење / Transportation and storage	10 360	154	5 561	-	4 645
I Дјелатности пружања смјештаја, припреме и послуживања хране; хотелијерство и угоститељство / Accommodation and food service activities	3 356	695	2 075	-	586
J Информације и комуникације / Information and communication	6 060	1 231	2 620	-	2 209
K Финансијске дјелатности и дјелатности осигурања / Financial and insurance activities	5 733	852	3 417	-	1 464
L Пословање некретнинама / Real estate activities	588	92	360	2	134
M Стручне, научне и техничке дјелатности / Professional, scientific and technical activities	5 640	490	4 577	-	573
N Административне и помоћне услужне дјелатности / Administrative and support service activities	3 045	487	2 541	1	16
O Јавна управа и одбрана; обавезно социјално осигурање / Public administration and defence; compulsory social security	25 887	25 887	-	-	-
P Образовање / Education	22 568	21 420	1 125	-	23
Q Дјелатности здравствене заштите и социјалног рада / Human health and social work activities	19 434	16 506	2 734	-	194
R Умјетност, забава и рекреација / Arts, entertainment and recreation	4 242	1 706	2 439	-	97
S Остале услужне дјелатности / Other service activities	2 160	1 753	313	28	66

6.8. Занослени у пословним субјектима према подручјима КД и степену стручног образовања у 2020, годишњи просјек
Employed persons in business entities by section of activity classification and level of professional education in 2020, annual average

Подручја КД Sections of activity classification	Укупно Total	Степен стручног образовања / Level of professional education				
		доктори наука doctors of science	магистри master degree	висока стручна спрема university qualification	виша стручна спрема two-year college	средња стручна спрема secondary school
УКУПНО / TOTAL	232 546	1 363	2 693	56 610	8 593	110 618
A Пољопривреда, шумарство и риболов / Agriculture, forestry and fishing	7 818	12	61	1 426	125	4 071
B Вађење руда и камена / Mining and quarrying	4 730	3	32	470	71	1 583
C Прерађивачка индустрија / Manufacturing	50 829	14	170	3 671	888	25 858
D Производња и снабдијевање електричном енергијом, гасом, паром и климатизација / Electricity, gas, steam and air-conditioning supply	8 382	17	106	1 986	326	2 175
E Снабдијевање водом; канализација, управљање отпадом и дјелатности санације (ремедијације) животне средине / Water supply; sewerage, waste management and remediation activities	4 967	3	18	790	133	1 586
F Грађевинарство / Construction	11 530	3	49	1 340	240	5 130
G Трговина на велико и на мало; поправка моторних возила и мотоцикала / Wholesale and retail trade; repair of motor vehicles and motorcycles	35 217	10	343	4 105	989	24 680
H Саобраћај и складиштење / Transportation and storage	10 360	3	26	1 106	453	6 412
I Дјелатности пружања смјештаја, припреме и послуживања хране; хотелијерство и угоститељство / Accommodation and food service activities	3 356	3	15	329	58	2 246
J Информације и комуникације / Information and communication	6 060	17	97	2 598	253	2 576
K Финансијске дјелатности и дјелатности осигурања / Financial and insurance activities	5 733	14	166	3 180	355	1 923
L Пословање некретнинама / Real estate activities	588	-	5	120	29	324
M Стручне, научне и техничке дјелатности / Professional, scientific and technical activities	5 640	46	114	2 631	190	2 318
N Административне и помоћне услужне дјелатности / Administrative and support service activities	3 045	3	9	568	56	2 241
O Јавна управа и одбрана; обавезно социјално осигурање / Public administration and defence; compulsory social security	25 887	92	340	11 070	1 271	11 781
P Образовање / Education	22 568	954	843	14 072	1 670	2 192
Q Дјелатности здравствене заштите и социјалног рада / Human health and social work activities	19 434	156	187	5 776	1 195	9 359
R Умјетност, забава и рекреација / Arts, entertainment and recreation	4 242	8	69	766	143	2 979
S Остале услужне дјелатности / Other service activities	2 160	5	43	606	148	1 184

(наставак/continued)

Подручја КД Sections of activity classification	Степен стручног образовања / Level of professional education				
	нижа стручна спрема lower level	високо-квалификовани highly skilled	квалификовани skilled	полуквалификовани semi-skilled	неквалификовани unskilled
УКУПНО / TOTAL	3 754	6 340	28 905	2 615	11 055
A Пољопривреда, шумарство и риболов / Agriculture, forestry and fishing	209	83	1 300	132	399
B Вађење руда и камена / Mining and quarrying	40	612	1 660	76	183
C Прерађивачка индустрија / Manufacturing	1 637	970	12 122	805	4 694
D Производња и снабдијевање електричном енергијом, гасом, паром и климатизација / Electricity, gas, steam and air-conditioning supply	15	1 975	1 513	114	155
E Снабдијевање водом; канализација, управљање отпадом и дјелатности санације (ремедијације) животне средине / Water supply; sewerage, waste management and remediation activities	97	214	1 233	247	646
F Грађевинарство / Construction	215	472	2 898	220	963
G Трговина на велико и на мало; поправка моторних возила и мотоцикала / Wholesale and retail trade; repair of motor vehicles and motorcycles	433	217	3 841	108	491
H Саобраћај и складиштење / Transportation and storage	304	315	1 104	461	176
I Дјелатности пружања смјештаја, припреме и послуживања хране; хотелијерство и угоститељство / Accommodation and food service activities	44	90	385	33	153
J Информације и комуникације / Information and communication	27	282	184	5	21
K Финансијске дјелатности и дјелатности осигурања / Financial and insurance activities	34	9	43	1	8
L Пословање некретнинама / Real estate activities	9	7	67	1	26
M Стручне, научне и техничке дјелатности / Professional, scientific and technical activities	25	41	227	23	25
N Административне и помоћне услужне дјелатности / Administrative and support service activities	27	8	43	3	87
O Јавна управа и одбрана; обавезно социјално осигурање / Public administration and defence; compulsory social security	240	299	489	40	265
P Образовање / Education	134	364	865	84	1 390
Q Дјелатности здравствене заштите и социјалног рада / Human health and social work activities	204	337	716	247	1 257
R Умјетност, забава и рекреација / Arts, entertainment and recreation	38	34	129	10	66
S Остале услужне дјелатности / Other service activities	22	11	86	5	50

6.9. Запослени у пословним субјектима према подручјима КД и старости у 2020, годишњи просјек
Employed persons in business entities by section of activity classification and age in 2020, annual average

Подручја КД Sections of activity classification	Укупно Total	Старосне групе Age groups										
		до 18 up to 18	19–24	25–29	30–34	35–39	40–44	45–49	50–54	55–59	60–64	65+
УКУПНО / TOTAL	232 546	95	13 260	23 432	31 220	36 647	33 357	29 103	25 007	24 560	14 652	1 213
A Пољопривреда, шумарство и риболов / Agriculture, forestry and fishing	7 818	1	201	524	811	1 052	1 066	1 034	1 165	1 170	750	44
B Вађење руда и камена / Mining and quarrying	4 730	2	187	327	530	692	645	576	614	766	375	16
C Прерађивачка индустрија / Manufacturing	50 829	32	4 796	5 823	6 589	7 614	7 162	6 446	5 656	4 768	1 791	152
D Производња и снабдијевање електричном енергијом, гасом, паром и климатизација / Electricity, gas, steam and air-conditioning supply	8 382	1	163	499	947	1 090	1 149	1 156	1 216	1 263	882	16
E Снабдијевање водом; канализација, управљање отпадом и дјелатности санације (ремедијације) животне средине / Water supply; sewerage, waste management and remediation activities	4 967	-	72	264	488	657	724	727	783	752	484	16
F Грађевинарство / Construction	11 530	5	750	1 036	1 294	1 677	1 609	1 513	1 372	1 320	814	140
G Трговина на велико и на мало; поправка моторних возила и мотоцикала / Wholesale and retail trade; repair of motor vehicles and motorcycles	35 217	20	2 767	4 668	5 867	6 700	5 339	4 105	2 713	2 000	916	122
H Саобраћај и складиштење / Transportation and storage	10 360	6	519	885	1 252	1 615	1 407	1 249	1 286	1 407	689	45
I Дјелатности пружања смјештаја, припреме и послуживања хране; хотелијерство и угоститељство / Accommodation and food service activities	3 356	3	325	430	497	499	433	368	331	310	153	7
J Информације и комуникације / Information and communication	6 060	2	250	711	916	862	934	879	638	550	309	9
K Финансијске дјелатности и дјелатности осигурања / Financial and insurance activities	5 733	-	107	604	869	1 170	1 166	724	367	417	297	12
L Пословање некретнинама / Real estate activities	588	-	8	35	61	62	65	77	86	104	79	11
M Стручне, научне и техничке дјелатности / Professional, scientific and technical activities	5 640	3	338	797	1 008	956	697	484	439	426	352	140
N Административне и помоћне услужне дјелатности / Administrative and support service activities	3 045	3	244	408	466	503	450	367	256	222	121	5
O Јавна управа и одбрана; обавезно социјално осигурање / Public administration and defence; compulsory social security	25 887	1	641	1 703	2 682	3 646	3 856	3 786	3 305	3 548	2 521	198
P Образовање / Education	22 568	3	280	1 924	3 451	3 982	3 334	2 807	2 104	2 507	2 034	142
Q Дјелатности здравствене заштите и социјалног рада / Human health and social work activities	19 434	9	971	1 823	2 470	2 861	2 566	2 195	2 194	2 507	1 736	102
R Умјетност, забава и рекреација / Arts, entertainment and recreation	4 242	4	587	755	755	653	437	331	255	279	180	6
S Остале услужне дјелатности / Other service activities	2 160	-	54	216	267	356	318	279	227	244	169	30

6.10. Основне карактеристике становништва према активности и полу, 2020.
Principal population characteristics by activity and sex, 2020

	хиљ. / thous.		
	Укупно Total	Мушки Male	Женски Female
1. УКУПНО СТАНОВНИШТВО (2+7) / TOTAL POPULATION (2+7)	1 140	557	583
2. Радно способно становништво (3+6) / Working age population (3+6)	987	478	509
3. Радна снага (4+5) / Labour force (4+5)	516	289	227
4. Запослени / Employed persons	449	252	198
5. Незапослени / Unemployed persons	66	37	30
6. Неактивни / Inactive persons	472	189	282
7. Лица млађа од 15 година / Persons under the age of 15	152	79	74
8. Лица од 15–64 године / Persons from 15 to 64 years of age	753	379	375
Стопе / Rates %			
УКУПНО / TOTAL			
Стопа активности / Activity rate	52,2	60,4	44,6
Стопа запослености / Employment rate	45,5	52,7	38,8
Стопа незапослености / Unemployment rate	12,9	12,7	13,0
Учешће становништва испод 15 година / Share of population under the age of 15	13,4	14,1	12,7
Учешће становника старих 15–64 год. / Share of population 15–64 years of age	66,1	68,0	64,3

Извор: РЗС РС, Анкета о радној снази
 Source: RSIS, Labour Force Survey

6.11. Запослени према групама подручја КД¹⁾ и полу, 2020.
Employed persons by group of sections of activity classification¹⁾ and sex, 2020.

	Број, хиљ. Number, thous.			Структура, % Structure, %		
	укупно total	мушки male	женски female	укупно total	мушки male	женски female
УКУПНО / TOTAL	449	252	198	100,0	100,0	100,0
Пољопривредне дјелатности / Agriculture	107	55	52	23,8	21,8	26,5
Непољопривредне дјелатности / Industry	124	91	33	27,7	36,2	16,8
Услугне дјелатности / Services	218	106	112	48,5	42,1	56,6

¹⁾ Групе подручја Класификације дјелатности КД БиХ 2010: пољопривредне (А), непољопривредне (В, С, Д, Е, Ф), услужне (Г, Н, Ј, К, Л, М, Н, О, П, Q, Р, С, Т, У)
 Groups of sections of activity, Classification of Economic Activities KD BH 2010: agriculture(A), industry (B, C, D, E, F), services (G, H, I, J, K, L, M, N, O, P, Q, R, S, T, U)

Извор: РЗС РС, Анкета о радној снази
 Source: RSIS, Labour Force Survey

6.12. Запослени према статусу у запослености и полу, 2020.
Employed persons by employment status and sex, 2020

	Број, хиљ. <i>Number, thous.</i>			Структура, % <i>Structure, %</i>		
	укупно <i>total</i>	мушки <i>male</i>	женски <i>female</i>	укупно <i>total</i>	мушки <i>male</i>	женски <i>female</i>
УКУПНО / <i>TOTAL</i>	449	252	198	100,0	100,0	100,0
Запосленици / <i>Employees</i>	314	182	133	69,9	72,1	67,2
Самозапосленици / <i>Self-employed</i>	100	63	37	22,2	24,9	18,7
Неплаћени помажући чланови / <i>Unpaid family workers</i>	35	8	28	7,9	3,0	14,1

Извор: РЗС РС, Анкета о радној снази
Source: RSIS, Labour Force Survey

6.13. Запослени према највишој завршеној школској спреми и полу, 2020.
Employed persons by the highest level of education attained and sex, 2020.

	Број, хиљ. <i>Number, thous.</i>			Структура, % <i>Structure, %</i>		
	укупно <i>total</i>	мушки <i>male</i>	женски <i>female</i>	укупно <i>total</i>	мушки <i>male</i>	женски <i>female</i>
УКУПНО / <i>TOTAL</i>	449	252	198	100,0	100,0	100,0
Основна школа и мање / <i>Primary school and less</i>	74	36	38	16,6	14,4	19,4
Средња школа и специјализација након средње школе / <i>Secondary school and post-secondary non-tertiary education</i>	289	178	111	64,4	70,6	56,4
Виша, висока школа, магистериј, докторат / <i>College, university, masters, doctoral degrees</i>	86	38	48	19,1	15,0	24,3

Извор: РЗС РС, Анкета о радној снази
Source: RSIS, Labour Force Survey

6.14. Лица која траже запослење према степену стручног образовања – стање 31. децембар
Persons seeking employment by level of professional education – state as on 31 December

	Укупно <i>Total</i>	Жене <i>Women</i>	Степен стручног образовања <i>Level of professional education</i>					
			висока стручна спрема <i>university qualification</i>	виша стручна спрема <i>two-year college</i>	средња стручна спрема <i>secondary school</i>	висококвалификовани и квалификовани <i>highly skilled and skilled</i>	полуквалификовани и нижа стручна спрема <i>semi-skilled and lower level</i>	неквалификовани <i>unskilled</i>
1996	121 904	49 932	1 913	3 024	29 900	45 643	5 314	36 110
1997	142 524	62 031	1 676	2 931	35 348	53 423	5 439	43 707
1998	142 152	61 600	1 521	2 735	35 394	52 814	5 142	44 546
1999	147 497	63 320	1 617	2 780	35 522	55 741	5 118	46 719
2000	153 264	66 784	1 839	2 856	37 863	58 796	4 932	46 978
2001	147 749	64 402	1 873	2 711	36 730	58 046	4 763	43 626
2002	144 790	63 919	1 802	2 674	35 187	56 428	4 846	43 853
2003	146 574	66 637	1 819	2 451	34 034	56 134	4 495	47 641
2004	142 462	65 505	1 970	2 362	33 353	55 936	4 445	44 396
2005	142 331	62 653	2 131	2 432	33 575	56 678	4 346	43 169
2006	144 106	64 928	2 735	2 722	34 944	57 443	4 424	41 838
2007	134 207	61 323	2 762	2 565	32 560	52 796	4 137	39 387
2008	133 074	63 839	3 114	2 491	32 799	51 273	4 124	39 273
2009	145 396	68 150	5 249	2 623	35 951	56 289	4 207	41 077
2010	145 620	68 697	6 265	2 447	37 397	55 995	3 910	39 606
2011	153 535	73 045	10 311	2 430	39 896	57 307	3 804	39 787
2012	153 458	73 275	10 996	2 238	41 316	57 049	3 612	38 247
2013	149 284	71 741	13 264	2 171	41 830	54 875	3 155	33 989
2014	142 675	68 987	13 847	1 941	41 278	51 946	2 895	30 768
2015	135 585	65 732	14 471	1 784	39 781	48 365	2 686	28 498
2016	125 906	61 461	13 488	1 595	37 574	44 240	2 399	26 610
2017	114 364	57 077	12 785	1 409	34 739	39 272	2 162	23 997
2018	96 005	49 149	11 387	1 203	30 139	32 223	1 737	19 316
2019	87 037	45 732	11 144	1 076	27 576	28 361	1 500	17 380
2020	83 164	43 258	10 761	997	26 924	27 180	1 381	15 921

Извор: Завод за запошљавање Републике Српске
 Source: Republika Srpska Employment Office

6.15. Лица која траже запослење према старосним групама – стање 31. децембар
Persons seeking employment by age group – state as on 31 December

	2011	2012	2013	2014	2015	2016	2017	2018	2019	2020
УКУПНО / TOTAL	153 535	153 458	149 284	142 675	135 585	125 906	114 364	96 005	87 037	83 164
15–19	4 812	5 485	6 011	5 652	5 324	4 432	3 471	2 948	2 574	2 147
20–23	14 439	14 008	13 116	13 048	12 231	11 171	10 319	8 005	6 944	5 969
24–26	13 756	13 499	13 471	12 455	11 424	9 627	8 153	6 774	6 385	5 860
27–29	13 151	13 099	13 236	12 225	11 338	9 907	8 723	7 296	6 271	5 469
30–34	19 471	19 600	19 262	18 205	16 910	15 469	13 663	11 341	10 154	9 319
35–39	19 167	18 951	18 550	17 267	16 025	14 438	12 938	10 904	9 641	8 921
40–44	18 610	18 462	17 457	16 353	15 623	14 634	13 192	10 992	9 806	9 030
45–49	19 677	19 518	18 288	17 004	15 348	14 483	13 127	10 758	9 416	9 401
50–54	16 894	17 159	16 060	15 716	15 434	14 937	13 598	11 518	10 440	10 156
55–59	10 895	10 541	10 477	10 756	11 271	11 537	11 561	10 079	9 576	10 365
60+	2 663	3 136	3 356	3 994	4 657	5 271	5 619	5 390	5 830	6 527

Извор: Завод за запошљавање Републике Српске
 Source: Republika Srpska Employment Office

6.16. Лица која траже запослење према дужини тражења посла – стање 31. децембар
Persons seeking employment by duration of employment seeking – state as on 31 December

	2011	2012	2013	2014	2015	2016	2017	2018	2019	2020
УКУПНО / TOTAL	153 535	153 458	149 284	142 675	135 585	125 906	114 364	96 005	87 037	83 164
до 1 месеца / up to 1 month	5 703	5 070	4 952	4 348	4 338	3 717	3 665	3 447	4 604	3 564
1 мјесец / 1 month	4 906	4 644	3 988	3 580	3 255	3 620	3 339	3 202	3 458	2 954
2 мјесеца / 2 months	4 319	4 530	4 098	3 694	3 634	3 259	3 395	3 226	3 217	3 685
3 мјесеца / 3 months	4 709	4 116	3 871	3 744	3 455	3 374	3 258	2 697	2 751	4 220
4 мјесеца / 4 months	3 135	3 161	3 024	2 434	2 609	2 757	2 394	2 291	2 030	2 706
5 мјесеци / 5 months	3 421	3 644	3 604	3 459	2 839	2 491	2 345	2 249	2 068	2 790
6 мјесеци / 6 months	2 624	2 761	2 625	2 799	2 622	2 343	2 140	1 857	1 572	2 926
7 мјесеци / 7 months	2 343	2 292	2 265	1 660	1 694	1 737	1 547	1 195	1 262	2 052
8 мјесеци / 8 months	2 622	2 114	2 127	2 025	1 676	1 508	1 340	1 281	1 183	1 239
9 мјесеци / 9 months	3 433	2 471	2 457	2 067	1 941	1 867	1 458	1 318	1 232	1 275
10 мјесеци / 10 months	2 671	2 288	2 378	2 193	1 928	1 752	1 417	1 139	1 151	2 536
11 мјесеци / 11 months	2 768	2 491	2 478	2 186	1 780	1 537	1 503	1 327	1 126	3 097
1–2 године / 1–2 years	23 519	24 021	21 847	20 886	17 966	15 298	13 681	11 032	10 149	10 724
2–3 године / 2–3 years	16 711	16 659	16 532	14 753	13 760	11 199	9 243	7 684	6 371	5 353
3 и више година / 3 years or more	70 651	73 196	73 038	72 847	72 088	69 447	63 639	52 060	44 863	34 043

Извор: Завод за запошљавање Републике Српске
Source: Republika Srpska Employment Office

6.17. Инвалидна лица која траже запослење – стање 31. децембар
Disabled persons seeking employment – state as on 31 December

	2011	2012	2013	2014	2015	2016	2017	2018	2019	2020
УКУПНО / TOTAL	2 872	2 689	2 459	2 263	2 094	1 988	1 730	1 351	1 325	1 624
Ратни војни инвалиди / Disabled ex-service men	2 466	2 291	2 087	1 908	1 753	1 671	1 451	1 109	1 061	1 332
Инвалиди рада / Disabled workers	38	32	21	26	24	23	16	19	27	40
Војни мирнодопски инвалиди / Peacetime military disabled persons	25	20	30	16	17	16	10	8	8	4
Категоризована омладина / Categorised youth	206	211	202	195	181	168	151	117	114	121
Инвалиди цивилне жртве рата / Disabled persons, civilian war victims	53	48	46	41	39	39	36	30	29	35
Остали инвалиди / Other disabled persons	84	87	73	77	80	71	66	68	86	92

Извор: Завод за запошљавање Републике Српске
Source: Republika Srpska Employment Office

6.18. Незапослени према највишој завршеној школској спреми и полу, 2020.
Unemployed persons by the highest level of education attained and sex, 2020

	Број, хиљ. Number, thous.			Структура, % Structure, %		
	укупно total	мушки male	женски female	укупно total	мушки male	женски female
УКУПНО / TOTAL	66	37	30	100,0	100,0	100,0
Основна школа и мање / Primary school and less	(7)	(4)	(3)	(10,3)	(11,4)	(8,9)
Средња школа и специјализација након средње школе / Secondary school and post-secondary non-tertiary education	47	26	21	71,2	71,6	70,6
Виша, висока школа, магистериј, докторат / College, university, masters, doctoral degrees	12	6	6	18,6	17,0	20,6

Извор: РЗС РС, Анкета о радној снази
 Source: RSIS, Labour Force Survey

6.19. Просјечне исплаћене плате
Average paid wages

KM

	Плата након опорезивања (нето плата) ¹⁾ <i>After-tax (net) wage¹⁾</i>	Бруто плата <i>Gross wage</i>	Номинални индекси ²⁾ просјечних плата након опорезивања (нето плата) <i>Nominal indices²⁾ of average after-tax (net) wages</i>	Реални индекси ²⁾ просјечних плата након опорезивања (нето плата) <i>Real indices²⁾ of average after-tax (net) wages</i>
1996 ³⁾	55	92	-	-
1997 ³⁾	112	174	203,6	186,8
1998 ³⁾	172	258	153,6	108,2
1999	216	314	125,6	103,5
2000	277	387	128,2	113,1
2001	309	444	111,6	105,4
2002	347	528	112,3	110,2
2003	379	576	109,2	107,0
2004	423	643	111,6	109,0
2005	465	707	109,9	106,5
2006	521	793	112,0	102,3
2007	585	875	112,3	110,2
2008	755	1 132	129,1	120,4
2009	788	1 204	104,4	104,8
2010	784	1 199	99,5	97,1
2011	809	1 326	103,2	99,3
2012	818	1 349	101,1	99,0
2013	808	1 333	98,9	98,9
2014	825	1 334	102,1	103,3
2015	831	1 340	100,7	102,2
2016	836	1 344	100,6	101,8
2017	831	1 331	99,4	98,9
2018	857	1 358	103,1	101,9
2019	906	1 407	105,8	105,3
2020	956	1 485	105,5	106,8

¹⁾ Према Закону о измјенама и допунама Закона о раду („Службени гласник Републике Српске”, број 66/18), од 1. августа 2018. године ријечи „нето просјечне мјесечне плате радника исплаћене” замјењују се ријечима „просјечне мјесечне плате након опорезивања исплаћене раднику”.
Pursuant to the Law on Amendments to the Law on Labour („Official Gazette of Republika Srpska”, No. 66/18), as of 1 August 2018, the wording “paid net average monthly wages of workers” are replaced by the wording “average monthly after-tax wages paid to the worker”.

²⁾ Претходна година=100
Previous year=100

³⁾ Курс 100 DEM =330 ДИН у 1996. и 1997. години и 100 DEM =533,04 ДИН у 1998. години (Народна банка Југославије)
Currency rate 100 DEM =330 DIN in 1996 and 1997, and 100 DEM =533,04 DIN in 1998 (National Bank of Yugoslavia)

6.20. Просјечне исплаћене плате након опорезивања (нето плате) по подручјима КД
Average paid after-tax (net) wages by section of activity classification

	KM									
Подручја КД / <i>Sections of activity classification</i>	2011	2012	2013	2014	2015	2016	2017	2018	2019	2020
УКУПНО / <i>TOTAL</i>	809	818	808	825	831	836	831	857	906	956
A Пољопривреда, шумарство и риболов / <i>Agriculture, forestry and fishing</i>	638	645	650	675	682	710	725	729	751	779
B Вађење руда и камена / <i>Mining and quarrying</i>	990	1 015	1 044	1 072	1 097	1 090	1 084	1 126	1 178	1 233
C Прерађивачка индустрија / <i>Manufacturing</i>	565	579	587	601	612	626	638	675	736	772
D Производња и снабдијевање електричном енергијом, гасом, паром и климатизација / <i>Electricity, gas, steam and air-conditioning supply</i>	1 022	1 017	1 039	1 060	1 067	1 074	1 083	1 152	1 205	1 235
E Снабдијевање водом; канализација, управљање отпадом и дјелатности санације (ремедијације) животне средине / <i>Water supply; sewerage, waste management and remediation activities</i>	625	631	637	666	679	688	696	759	791	838
F Грађевинарство / <i>Construction</i>	587	578	549	531	520	537	548	580	630	661
G Трговина на велико и на мало; поправка моторних возила и мотоцикала / <i>Wholesale and retail trade; repair of motor vehicles and motorcycles</i>	601	601	603	610	602	585	589	628	696	736
H Саобраћај и складиштење / <i>Transportation and storage</i>	645	624	621	618	629	626	630	652	688	740
I Дјелатности пружања смјештаја, припреме и послуживања хране; хотелијерство и угоститељство / <i>Accommodation and food service activities</i>	541	546	534	555	581	561	562	575	645	719
J Информације и комуникације / <i>Information and communication</i>	1 053	1 068	1 107	1 182	1 149	1 161	1 136	1 204	1 270	1 314
K Финансијске дјелатности и дјелатности осигурања / <i>Financial and insurance activities</i>	1 252	1 280	1 293	1 268	1 261	1 269	1 321	1 369	1 409	1 449
L Пословање некретнинама / <i>Real estate activities</i>	836	784	712	723	683	679	623	646	768	784
M Стручне, научне и техничке дјелатности / <i>Professional, scientific and technical activities</i>	789	824	771	817	772	794	896	901	922	940
N Административне и помоћне услужне дјелатности / <i>Administrative and support service activities</i>	575	532	542	483	515	518	552	581	681	759
O Јавна управа и одбрана; обавезно социјално осигурање / <i>Public administration and defence; compulsory social security</i>	1 063	1 081	1 027	1 083	1 104	1 115	1 098	1 126	1 167	1 244
P Образовање / <i>Education</i>	883	875	819	843	851	855	833	846	898	973
Q Дјелатности здравствене заштите и социјалног рада / <i>Human health and social work activities</i>	1 038	1 045	1 037	1 045	1 052	1 059	1 041	1 047	1 080	1 152
R Умјетност, забава и рекреација / <i>Arts, entertainment and recreation</i>	579	585	554	566	551	548	564	588	638	704
S Остале услужне дјелатности / <i>Other service activities</i>	891	829	808	703	695	685	813	797	913	925

6.21. Просјечне исплаћене бруто плате по подручјима КД
Average paid gross wages by section of activity classification

KM

Подручја КД / Sections of activity classification	2011	2012	2013	2014	2015	2016	2017	2018	2019	2020
УКУПНО / TOTAL	1 326	1 349	1 333	1 334	1 340	1 344	1 331	1 358	1 407	1 485
A Пољопривреда, шумарство и риболов / Agriculture, forestry and fishing	1 056	1 074	1 080	1 098	1 105	1 147	1 165	1 157	1 165	1 201
B Вађење руда и камена / Mining and quarrying	1 625	1 676	1 719	1 754	1 787	1 769	1 771	1 810	1 863	1 950
C Прерађивачка индустрија / Manufacturing	892	918	925	925	937	960	968	1 017	1 080	1 132
D Производња и снабдијевање електричном енергијом, гасом, паром и климатизација / Electricity, gas, steam and air-conditioning supply	1 689	1 694	1 729	1 745	1 752	1 755	1 760	1 854	1 908	1 955
E Снабдијевање водом; канализација, управљање отпадом и дјелатности санације (ремедијације) животне средине / Water supply; sewerage, waste management and remediation activities	1 020	1 039	1 048	1 069	1 088	1 101	1 114	1 204	1 226	1 297
F Грађевинарство / Construction	962	954	907	849	831	857	874	914	969	1 015
G Трговина на велико и на мало; поправка моторних возила и мотоцикала / Wholesale and retail trade; repair of motor vehicles and motorcycles	985	992	996	973	961	935	939	988	1 070	1 132
H Саобраћај и складиштење / Transportation and storage	1 037	1 010	1 023	992	1 007	1 004	1 009	1 028	1 055	1 141
I Дјелатности пружања смјештаја, припреме и послуживања хране; хотелијерство и угоститељство / Accommodation and food service activities	885	901	883	892	931	895	897	907	989	1 103
J Информације и комуникације / Information and communication	1 743	1 770	1 835	1 929	1 897	1 928	1 882	1 972	2 016	2 083
K Финансијске дјелатности и дјелатности осигурања / Financial and insurance activities	2 055	2 120	2 141	2 075	2 068	2 071	2 159	2 218	2 246	2 311
L Пословање некретнинама / Real estate activities	1 368	1 290	1 171	1 166	1 099	1 090	996	1 023	1 190	1 212
M Стручне, научне и техничке дјелатности / Professional, scientific and technical activities	1 306	1 370	1 281	1 336	1 252	1 291	1 458	1 449	1 448	1 469
N Административне и помоћне услужне дјелатности / Administrative and support service activities	936	872	893	769	825	825	879	914	1 049	1 168
O Јавна управа и одбрана; обавезно социјално осигурање / Public administration and defence; compulsory social security	1 775	1 818	1 727	1 786	1 809	1 816	1 789	1 815	1 848	1 972
P Образовање / Education	1 453	1 451	1 360	1 375	1 385	1 387	1 348	1 354	1 425	1 540
Q Дјелатности здравствене заштите и социјалног рада / Human health and social work activities	1 703	1 726	1 713	1 698	1 710	1 719	1 690	1 682	1 703	1 818
R Умјетност, забава и рекреација / Arts, entertainment and recreation	951	970	919	913	885	878	901	926	980	1 081
S Остале услужне дјелатности / Other service activities	1 463	1 372	1 339	1 137	1 122	1 104	1 314	1 267	1 433	1 445

6.22. Номинални индекси просјечних исплаћених плата након опорезивања (нето плата)
Nominal indices of average paid after-tax (net) wages

Подручја КД / <i>Sections of activity classification</i>	2011 2010	2012 2011	2013 2012	2014 2013	2015 2014	2016 2015	2017 2016	2018 2017	2019 2018	2020 2019
УКУПНО / <i>TOTAL</i>	103,2	101,1	98,9	102,1	100,7	100,6	99,4	103,1	105,8	105,5
A Пољопривреда, шумарство и риболов / <i>Agriculture, forestry and fishing</i>	105,6	101,1	100,9	103,9	101,0	104,1	102,1	100,5	103,0	103,7
B Вађење руда и камена / <i>Mining and quarrying</i>	104,5	102,5	102,9	102,7	102,3	99,4	99,4	103,9	104,6	104,7
C Прерађивачка индустрија / <i>Manufacturing</i>	103,9	102,5	101,4	102,5	101,8	102,3	101,9	105,8	109,1	104,8
D Производња и снабдијевање електричном енергијом, гасом, паром и климатизација / <i>Electricity, gas, steam and air-conditioning supply</i>	101,4	99,5	102,1	102,1	100,7	100,7	100,8	106,3	104,6	102,5
E Снабдијевање водом; канализација, управљање отпадом и дјелатности санације (ремедијације) животне средине / <i>Water supply; sewerage, waste management and remediation activities</i>	102,3	101,0	100,9	104,6	102,0	101,3	101,2	109,1	104,1	105,9
F Грађевинарство / <i>Construction</i>	106,3	98,5	95,1	96,6	97,9	103,3	102,0	105,9	108,5	104,9
G Трговина на велико и на мало; поправка моторних возила и мотоцикала / <i>Wholesale and retail trade; repair of motor vehicles and motorcycles</i>	102,6	100,0	100,5	101,0	98,8	97,1	100,7	106,6	110,8	105,7
H Саобраћај и складиштење / <i>Transportation and storage</i>	102,1	96,7	99,5	99,5	101,8	99,5	100,6	103,5	105,5	107,7
I Дјелатности пружања смјештаја, припреме и послуживања хране; хотелијерство и угоститељство / <i>Accommodation and food service activities</i>	103,0	100,9	97,8	104,0	104,6	96,6	100,1	102,5	112,0	111,6
J Информације и комуникације / <i>Information and communication</i>	102,6	101,4	103,7	106,7	97,2	101,0	97,9	105,9	105,5	103,5
K Финансијске дјелатности и дјелатности осигурања / <i>Financial and insurance activities</i>	103,3	102,2	101,0	98,1	99,5	100,6	104,1	103,6	102,9	102,8
L Пословање некретнинама / <i>Real estate activities</i>	121,3	93,8	90,9	101,5	94,5	99,5	91,6	103,8	118,9	102,1
M Стручне, научне и техничке дјелатности / <i>Professional, scientific and technical activities</i>	110,8	104,4	93,6	106,0	94,5	102,9	112,9	100,5	102,3	102,0
N Административне и помоћне услужне дјелатности / <i>Administrative and support service activities</i>	100,7	92,5	101,9	89,2	106,6	100,5	106,6	105,4	117,1	111,5
O Јавна управа и одбрана; обавезно социјално осигурање / <i>Public administration and defence; compulsory social security</i>	101,4	101,7	95,0	105,5	102,0	101,0	98,5	102,5	103,7	106,5
P Образовање / <i>Education</i>	99,8	99,1	93,5	102,9	101,0	100,5	97,4	101,5	106,2	108,4
Q Дјелатности здравствене заштите и социјалног рада / <i>Human health and social work activities</i>	101,4	100,7	99,3	100,7	100,7	100,7	98,3	100,6	103,2	106,6
R Умјетност, забава и рекреација / <i>Arts, entertainment and recreation</i>	97,5	101,0	94,7	102,2	97,3	99,4	102,9	104,3	108,4	110,4
S Остале услужне дјелатности / <i>Other service activities</i>	109,7	93,0	97,6	86,9	98,8	98,5	118,8	98,0	114,6	101,3

6.23. Реални индекси просјечних исплаћених плата након опорезивања (нето плата)
Real indices of average paid after-tax (net) wages

Подручја КД / Sections of activity classification	2011 2010	2012 2011	2013 2012	2014 2013	2015 2014	2016 2015	2017 2016	2018 2017	2019 2018	2020 2019
УКУПНО / TOTAL	99,3	99,0	98,9	103,3	102,2	101,8	98,9	101,9	105,3	106,8
A Пољопривреда, шумарство и риболов / Agriculture, forestry and fishing	101,7	99,0	100,9	105,1	102,4	105,4	101,6	99,3	102,5	105,0
B Вађење руда и камена / Mining and quarrying	100,6	100,4	102,9	103,9	103,8	100,6	99,0	102,6	104,1	106,0
C Прерађивачка индустрија / Manufacturing	100,0	100,4	101,4	103,8	103,2	103,5	101,4	104,6	108,5	106,1
D Производња и снабдијевање електричном енергијом, гасом, паром и климатизација / Electricity, gas, steam and air-conditioning supply	97,6	97,5	102,1	103,3	102,1	101,9	100,3	105,0	104,1	103,8
E Снабдијевање водом; канализација, управљање отпадом и дјелатности санације (ремедијације) животне средине / Water supply; sewerage, waste management and remediation activities	98,5	98,9	100,9	105,9	103,4	102,5	100,7	107,8	103,6	107,2
F Грађевинарство / Construction	102,3	96,5	95,1	97,8	99,3	104,6	101,5	104,6	108,0	106,2
G Трговина на велико и на мало; поправка моторних возила и мотоцикала / Wholesale and retail trade; repair of motor vehicles and motorcycles	98,7	97,9	100,5	102,3	100,2	98,3	100,2	105,3	110,2	107,0
H Саобраћај и складиштење / Transportation and storage	98,2	94,7	99,5	100,7	103,3	100,7	100,1	102,3	105,0	109,0
I Дјелатности пружања смјештаја, припреме и послуживања хране; хотелијерство и угоститељство / Accommodation and food service activities	99,2	98,8	97,8	105,2	106,1	97,8	99,6	101,3	111,5	112,9
J Информације и комуникације / Information and communication	98,8	99,3	103,7	108,0	98,6	102,3	97,4	104,7	105,0	104,7
K Финансијске дјелатности и дјелатности осигурања / Financial and insurance activities	99,4	100,1	101,0	99,3	100,9	101,8	103,6	102,4	102,4	104,1
L Пословање некретнинама / Real estate activities	116,8	91,9	90,9	102,7	95,8	100,7	91,2	102,6	118,3	103,3
M Стручне, научне и техничке дјелатности / Professional, scientific and technical activities	106,7	102,3	93,6	107,2	95,8	104,1	112,4	99,3	101,8	103,2
N Административне и помоћне услужне дјелатности / Administrative and support service activities	96,9	90,6	101,9	90,2	108,1	101,7	106,0	104,2	116,5	112,9
O Јавна управа и одбрана; обавезно социјално осигурање / Public administration and defence; compulsory social security	97,6	99,6	95,0	106,7	103,4	102,2	98,0	101,3	103,2	107,8
P Образовање / Education	96,0	97,1	93,5	104,2	102,5	101,7	96,9	100,3	105,6	109,7
Q Дјелатности здравствене заштите и социјалног рада / Human health and social work activities	97,6	98,6	99,3	101,9	102,1	101,9	97,8	99,4	102,6	107,9
R Умјетност, забава и рекреација / Arts, entertainment and recreation	93,8	98,9	94,7	103,4	98,7	100,6	102,4	103,0	107,9	111,7
S Остале услужне дјелатности / Other service activities	105,6	91,1	97,6	88,0	100,3	99,7	118,2	96,8	114,1	102,5

6.24. Просјечне исплаћене плате након опорезивања (нето плате) по подручјима КД и степену стручног образовања, 2020.
Average paid after-tax (net) wages by section of activity classification and level of professional education, 2020

Подручја КД Sections of activity classification	Степен стручног образовања / Level of professional education				
	доктори наука doctors of science	магистри master degree	висока стручна спрема university qualification	виша стручна спрема two-year college	средња стручна спрема secondary school
A Пољопривреда, шумарство и риболов / Agriculture, forestry and fishing	1 942	1 263	1 167	917	741
B Вађење руда и камена / Mining and quarrying	***	1 570	1 712	1 478	1 109
C Прерађивачка индустрија / Manufacturing	1 875	1 846	1 245	933	713
D Производња и снабдијевање електричном енергијом, гасом, паром и климатизација / Electricity, gas, steam and air-conditioning supply	2 047	1 792	1 616	1 331	1 080
E Снабдијевање водом; канализација, управљање отпадом и дјелатности санације (ремедијације) животне средине / Water supply; sewerage, waste management and remediation activities	***	1 687	1 522	993	745
F Грађевинарство / Construction	1 741	1 058	1 040	824	626
G Трговина на велико и на мало; поправка моторних возила и мотоцикала / Wholesale and retail trade; repair of motor vehicles and motorcycles	1 525	1 331	1 051	829	682
H Саобраћај и складиштење / Transportation and storage	***	1 030	1 120	900	689
I Дјелатности пружања смјештаја, припреме и послуживања хране; хотелијерство и угоститељство / Accommodation and food service activities	***	1 591	1 009	1 022	589
J Информације и комуникације / Information and communication	2 413	1 858	1 556	1 242	989
K Финансијске дјелатности и дјелатности осигурања / Financial and insurance activities	3 290	2 217	1 667	1 223	940
L Пословање некретнинама / Real estate activities	-	1 613	1 304	967	710
M Стручне, научне и техничке дјелатности / Professional, scientific and technical activities	1 633	1 500	1 038	795	678
N Административне и помоћне услужне дјелатности / Administrative and support service activities	***	1 081	1 096	784	639
O Јавна управа и одбрана; обавезно социјално осигурање / Public administration and defence; compulsory social security	2 515	1 736	1 592	1 180	1 012
P Образовање / Education	2 026	1 409	1 022	1 041	670
Q Дјелатности здравствене заштите и социјалног рада / Human health and social work activities	2 420	2 149	1 633	1 141	895
R Умјетност, забава и рекреација / Arts, entertainment and recreation	1 295	1 529	1 193	873	646
S Остале услужне дјелатности / Other service activities	1 723	1 900	1 196	784	670

(наставак/continued)

Подручја КД Sections of activity classification	Степен стручног образовања / Level of professional education				
	нижа стручна спрема lower level	високо-квалификовани highly skilled	квалификовани skilled	полуквалификовани semi-skilled	неквалификовани unskilled
A Пољопривреда, шумарство и риболов / Agriculture, forestry and fishing	683	736	800	574	669
B Вађење руда и камена / Mining and quarrying	501	1 269	1 131	961	903
C Прерађивачка индустрија / Manufacturing	637	995	704	581	619
D Производња и снабдијевање електричном енергијом, гасом, паром и климатизација / Electricity, gas, steam and air-conditioning supply	902	1 235	1 001	705	843
E Снабдијевање водом; канализација, управљање отпадом и дјелатности санације (ремедијације) животне средине / Water supply; sewerage, waste management and remediation activities	674	926	750	671	635
F Грађевинарство / Construction	526	688	616	588	529
G Трговина на велико и на мало; поправка моторних возила и мотоцикала / Wholesale and retail trade; repair of motor vehicles and motorcycles	637	714	662	579	541
H Саобраћај и складиштење / Transportation and storage	606	725	651	567	619
I Дјелатности пружања смјештаја, припреме и послуживања хране; хотелијерство и угоститељство / Accommodation and food service activities	560	830	608	576	535
J Информације и комуникације / Information and communication	666	1 306	979	***	687
K Финансијске дјелатности и дјелатности осигурања / Financial and insurance activities	718	1 211	836	-	576
L Пословање некретнинама / Real estate activities	527	959	764	-	580
M Стручне, научне и техничке дјелатности / Professional, scientific and technical activities	581	795	723	652	564
N Административне и помоћне услужне дјелатности / Administrative and support service activities	642	1 180	624	684	519
O Јавна управа и одбрана; обавезно социјално осигурање / Public administration and defence; compulsory social security	625	946	756	604	594
P Образовање / Education	562	805	612	462	544
Q Дјелатности здравствене заштите и социјалног рада / Human health and social work activities	604	784	698	537	608
R Умјетност, забава и рекреација / Arts, entertainment and recreation	647	818	724	627	573
S Остале услужне дјелатности / Other service activities	610	1 021	766	538	601

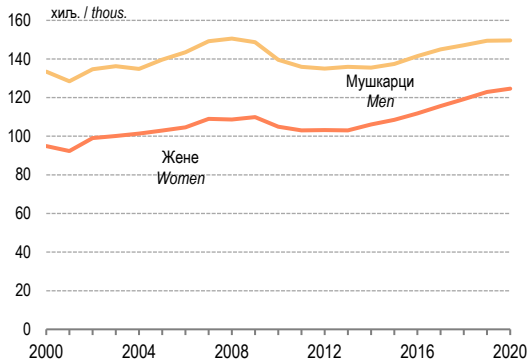
6.25. Просјечне исплаћене бруто плате по подручјима КД и степену стручног образовања, 2020.
Average paid gross wages by section of activity classification and level of professional education, 2020

Подручја КД Sections of activity classification	Степен стручног образовања / Level of professional education				
	доктори наука doctors of science	магистри master degree	висока стручна спрема university qualification	виша стручна спрема two-year college	средња стручна спрема secondary school
A Пољопривреда, шумарство и риболов / Agriculture, forestry and fishing	2 914	1 944	1 773	1 442	1 137
B Вађење руда и камена / Mining and quarrying	***	2 428	2 750	2 357	1 742
C Прерађивачка индустрија / Manufacturing	2 921	2 964	1 960	1 439	1 049
D Производња и снабдијевање електричном енергијом, гасом, паром и климатизација / Electricity, gas, steam and air-conditioning supply	3 315	2 874	2 657	2 175	1 751
E Снабдијевање водом; канализација, управљање отпадом и дјелатности санације (ремедијације) животне средине / Water supply; sewerage, waste management and remediation activities	***	2 718	2 433	1 554	1 155
F Грађевинарство / Construction	2 754	1 655	1 622	1 275	954
G Трговина на велико и на мало; поправка моторних возила и мотоцикала / Wholesale and retail trade; repair of motor vehicles and motorcycles	2 437	2 109	1 654	1 285	1 048
H Саобраћај и складиштење / Transportation and storage	***	1 667	1 764	1 390	1 048
I Дјелатности пружања смјештаја, припреме и послуживања хране; хотелијерство и угоститељство / Accommodation and food service activities	***	2 500	1 581	1 569	900
J Информације и комуникације / Information and communication	3 953	3 010	2 501	1 995	1 575
K Финансијске дјелатности и дјелатности осигурања / Financial and insurance activities	5 345	3 583	2 693	1 964	1 503
L Пословање некретнинама / Real estate activities	-	2 514	2 071	1 500	1 081
M Стручне, научне и техничке дјелатности / Professional, scientific and technical activities	2 565	2 397	1 620	1 246	1 053
N Административне и помоћне услужне дјелатности / Administrative and support service activities	***	1 708	1 717	1 232	971
O Јавна управа и одбрана; обавезно социјално осигурање / Public administration and defence; compulsory social security	4 061	2 738	2 526	1 856	1 583
P Образовање / Education	3 230	2 210	1 541	1 564	1 017
Q Дјелатности здравствене заштите и социјалног рада / Human health and social work activities	3 656	3 302	2 545	1 777	1 379
R Умјетност, забава и рекреација / Arts, entertainment and recreation	2 111	2 380	1 873	1 361	989
S Остале услужне дјелатности / Other service activities	2 753	3 059	1 914	1 215	1 030

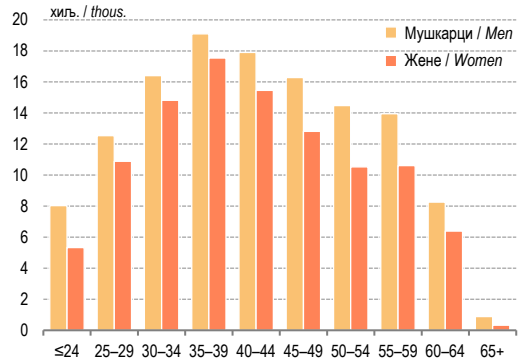
(наставак/continued)

Подручја КД Sections of activity classification	Степен стручног образовања / Level of professional education				
	нижа стручна спрема lower level	високо-квалификовани highly skilled	квалификовани skilled	полуквалификовани semi-skilled	неквалификовани unskilled
A Пољопривреда, шумарство и риболов / Agriculture, forestry and fishing	1 118	1 113	1 239	858	1 030
B Вађење руда и камена / Mining and quarrying	833	2 018	1 789	1 619	1 436
C Прерађивачка индустрија / Manufacturing	889	1 544	1 025	864	892
D Производња и снабдијевање електричном енергијом, гасом, паром и климатизација / Electricity, gas, steam and air-conditioning supply	1 406	2 055	1 648	1 256	1 316
E Снабдијевање водом; канализација, управљање отпадом и дјелатности санације (ремедијације) животне средине / Water supply; sewerage, waste management and remediation activities	1 035	1 479	1 166	1 080	983
F Грађевинарство / Construction	789	1 041	927	894	801
G Трговина на велико и на мало; поправка моторних возила и мотоцикала / Wholesale and retail trade; repair of motor vehicles and motorcycles	988	1 091	1 013	867	823
H Саобраћај и складиштење / Transportation and storage	901	1 116	983	870	933
I Дјелатности пружања смјештаја, припреме и послуживања хране; хотелијерство и угоститељство / Accommodation and food service activities	882	1 311	924	900	819
J Информације и комуникације / Information and communication	1 044	2 145	1 578	***	1 052
K Финансијске дјелатности и дјелатности осигурања / Financial and insurance activities	1 113	1 891	1 305	-	885
L Пословање некретнинама / Real estate activities	788	1 535	1 205	-	904
M Стручне, научне и техничке дјелатности / Professional, scientific and technical activities	894	1 218	1 211	1 002	865
N Административне и помоћне услужне дјелатности / Administrative and support service activities	973	1 654	948	1 041	822
O Јавна управа и одбрана; обавезно социјално осигурање / Public administration and defence; compulsory social security	940	1 495	1 166	908	896
P Образовање / Education	848	1 211	920	689	813
Q Дјелатности здравствене заштите и социјалног рада / Human health and social work activities	914	1 185	1 069	834	921
R Умјетност, забава и рекреација / Arts, entertainment and recreation	971	1 244	1 133	957	859
S Остале услужне дјелатности / Other service activities	893	1 624	1 183	804	907

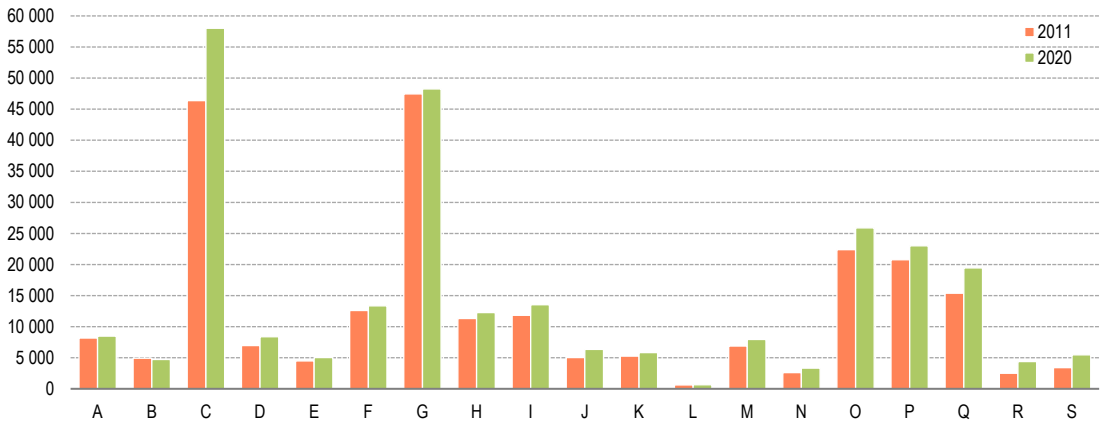
Г-6.1. Запослени по полу, годишњи просјек
Employed persons by sex, annual average



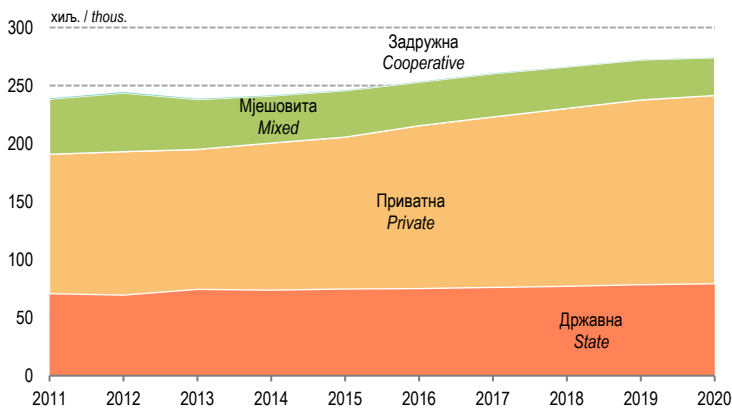
Г-6.2. Запослени у пословним субјектима по старосним групама и полу, 2020.
Employed persons in business entities by age group and sex, 2020



Г-6.3. Запослени по подручјима КД у 2011. и 2020.
Employed persons by section of activity classification in 2011 and 2020



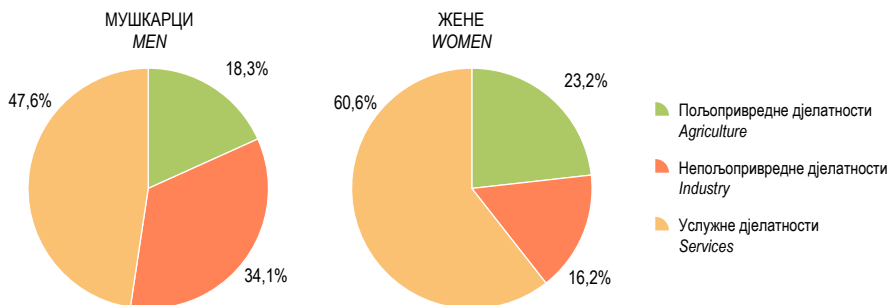
Г-6.4. Запослени према облику својине, годишњи просјек
Employed persons by type of ownership, annual average



6 Заволеност, незаволеност и плате Employment, unemployment and wages

Г-6.5. Заволенени према групама подручја КД¹⁾ и полу, 2020.

Employed persons by group of sections of activity classification¹⁾ and sex, 2020

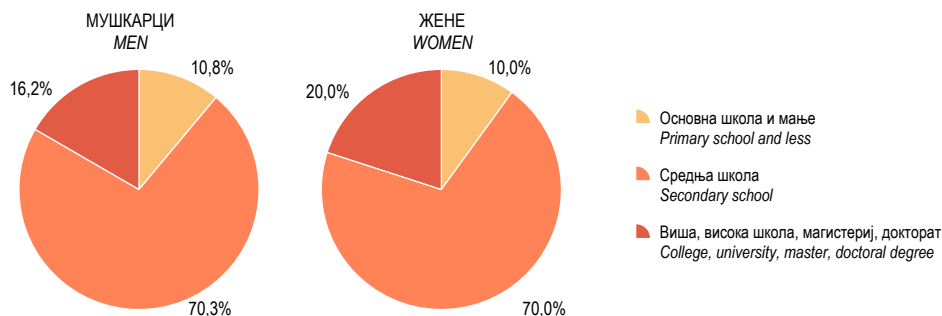


¹⁾ Групе подручја Класификације дјелатности КД БиХ 2010: пољопривредне (А), непољопривредне (В,С,Д,Е,Ф), услужне (Г,Н,И,Ј,К,Л,М,Н,О,П,О,Р,С,Т,У)
Groups of sections of activity, Classification of Economic Activities KD BH 2010 : agriculture(A), industry (B,C,D,E,F), services (G,H,I,J,K,L,M,N,O,P,Q,R,S,T,U)

Извор: РЗС РС, Анкета о радној снази
Source: RSIS, Labour Force Survey

Г-6.6. Незаволенени према највишој завршеној школској спреми и полу, 2020.

Unemployed persons by the highest level of education attained and sex, 2020



Извор: РЗС РС, Анкета о радној снази
Source: RSIS, Labour Force Survey

Г-6.7. Годишњи просјек исплаћене плате након опорезивања (нето плате) и бруто плате

Annual average of paid after-tax (net) and gross wage

