

An aerial photograph of a massive crowd of people gathered in a paved public square. The crowd is dense and diverse, with many individuals holding up white rectangular signs. In the center of the square, there is a small stage or raised platform with a few people on it. A red and white striped barrier cord is visible in the lower half of the image. A large white banner with a pointed bottom edge is superimposed on the right side of the image, containing the text 'СТАНОВНИШТВО' and 'POPULATION'.

**СТАНОВНИШТВО**  
*POPULATION*

# 5 Становништво

## Population

Методолошка објашњења <i>Methodological explanations</i> .....	76
ТАБЕЛЕ <i>TABLES</i>	
5.1. Становништво у Републици Српској према старости (петогодишта) и полу, по Попису 2013. <i>Population in Republika Srpska by age (five year age groups) and sex, according to Census 2013</i> .....	83
5.2. Становништво у Републици Српској према етничком/националном изјашњавању и полу, по Попису 2013. <i>Population in Republika Srpska by ethnic/national affiliation and sex, according to Census 2013</i> .....	83
5.3. Становништво у Републици Српској према изјашњавању о вјероисповијести и полу, по Попису 2013. <i>Population in Republika Srpska by religious affiliation and sex, according to Census 2013</i> .....	84
5.4. Становништво у Републици Српској према матерњем језику и полу, по Попису 2013. <i>Population in Republika Srpska by mother tongue, according to Census 2013</i> .....	84
5.5. Становништво у Републици Српској старо 15 и више година, према законском брачном стању и полу, по Попису 2013. <i>Population in Republika Srpska aged 15 and over by legal marital status and sex, according to Census 2013</i> .....	84
5.6. Женско становништво у Републици Српској старо 15 и више година, према укупном броју живорођене дјеце, по Попису 2013. <i>Female population in Republika Srpska aged 15 and over by total number of liveborn children, according to Census 2013</i> .....	85
5.7. Становништво у Републици Српској старо 10 и више година, према писмености и полу, по Попису 2013. <i>Population in Republika Srpska aged 10 and over by literacy and sex, according to Census 2013</i> .....	85
5.8. Становништво у Републици Српској старо 15 и више година, према највишој завршеној школи и полу, по Попису 2013. <i>Population in Republika Srpska aged 15 and over by educational attainment and sex, according to Census 2013</i> .....	85
5.9. Становништво у Републици Српској старо 10 и више година, према компјутерској писмености и полу, по Попису 2013. <i>Population in Republika Srpska aged 10 and over by computer literacy and sex, according to Census 2013</i> .....	85
5.10. Радно способно становништво у Републици Српској, према статусу у активности и полу, по Попису 2013. <i>Working age population in Republika Srpska by activity status and sex, according to Census 2013</i> .....	86
5.11. Досељено становништво у Републици Српској, према подручју са којег се доселило и времену досељења, по Попису 2013. <i>Migrant population by place of origin and period of migration, according to Census 2013</i> .....	86
5.12. Лица са потешкоћама према врсти потешкоће и полу, у Републици Српској, по Попису 2013. <i>Persons with disabilities by type of disability and sex, in Republika Srpska, according to Census 2013</i> .....	87
5.13. Домаћинства у Републици Српској према броју чланова и типу, по Попису 2013. <i>Households in Republika Srpska by number of household members and type, according to Census 2013</i> .....	87
5.14. Породице у Републици Српској према типу и броју чланова, по Попису 2013. <i>Families in Republika Srpska by type and number of family members, according to Census 2013</i> .....	87
5.15. Природно кретање становништва <i>Natural changes of population</i> .....	88
5.16. Стопе природног кретања становништва <i>Rates of natural changes of population</i> .....	89
5.17. Очекивано трајање живота <i>Life expectancy</i> .....	90
5.18. Живорођени према полу, мјесту порођаја и стручној помоћи <i>Live births by sex, place of birth and medical assistance</i> .....	92
5.19. Живорођени према старости мајке <i>Live births by age of mother at childbirth</i> .....	92
5.20. Живорођени према реду рођења <i>Live births by birth order</i> .....	92
5.21. Живорођени према брачности мајке <i>Live births by marital status of mother</i> .....	93
5.22. Мртворођени према полу <i>Still births by sex</i> .....	93
5.23. Умрла одојчад према полу <i>Infant deaths by sex</i> .....	93
5.24. Умрла одојчад према старости <i>Infant deaths by age</i> .....	94

5.25. Умрли према старости и полу <i>Deaths by age and sex</i> .....	95
5.26. Умрли према полу и узроку смрти <i>Deaths by sex and cause of death</i> .....	96
5.27. Умрли према узроку смрти, старости и полу, 2022. <i>Deaths by cause of death, age and sex, 2022</i> .....	98
5.28. Умрла одојчад према узроку смрти <i>Infant deaths by cause of death</i> .....	100
5.29. Насилне смрти према полу, старости и спољном узроку смрти <i>Violent deaths by sex, age and external cause of death</i> .....	101
5.30. Закључени бракови према старости младожење и неvjесте <i>Marriages by age of groom and bride</i> .....	102
5.31. Закључени бракови према ранијем брачном стању младожење и неvjесте <i>Marriages by previous marital status of groom and bride</i> .....	103
5.32. Закључени бракови према старости младожење и неvjесте, 2022. <i>Marriages by age of groom and bride, 2022</i> .....	103
5.33. Разведени бракови према старости мужа и жене <i>Divorces by age of husband and wife</i> .....	104
5.34. Разведени бракови према трајању брака и броју издржаване дјеце <i>Divorces by duration of marriage and number of supported children</i> .....	104
5.35. Разведени бракови према лицу коме су додијелена издржавана дјеца <i>Divorces by person given the custody of children</i> .....	105
5.36. Разведени бракови према старости мужа и жене и трајању брака, 2022. <i>Divorces by age of husband and wife and duration of marriage, 2022</i> .....	105
5.37. Досељено и одсељено становништво <i>Immigrated and emigrated population</i> .....	106
5.38. Досељено и одсељено становништво по полу и старосним групама <i>Immigrated and emigrated population by sex and age group</i> .....	107

## ГРАФИКОНИ

## GRAPHS

Г-5.1. Полна и старосна структура становништва у Републици Српској, стање према Попису 2013. и процјена средином 2022. (%) <i>Sex and age structure of the population in Republika Srpska, state according to Census 2013 and the mid-year estimate for 2022 (%)</i> ..	111
Г-5.2. Природно кретање становништва, 1996–2022. <i>Natural changes of population, 1996–2022</i> .....	111
Г-5.3. Процент живорођене ванбрачне дјеце <i>Percent of live births to unmarried mothers</i> .....	112
Г-5.4. Стопе мртворођених и умрле одојчади <i>Still births and infant deaths rates</i> .....	112
Г-5.5. Просјечна старост младожење и неvjесте при закључењу првог брака <i>Mean age of groom and bride at first marriage</i> .....	112
Г-5.6. Умрли према узроцима смрти у 2022. <i>Deaths by cause of death in 2022</i> .....	112

## ОБЈАВЉИВАЊЕ

**Годишње публикације:** Процјене становништва, статистичко саопштење  
Рођени и умрли у Републици Српској, статистичко саопштење  
Склопљени и разведени бракови у Републици Српској, статистичко саопштење  
Скраћене (апроксимативне) таблице морталитета, статистичко саопштење  
Унутрашње миграције, статистичко саопштење  
Демографска статистика, тематски статистички билтен  
Градови и општине Републике Српске  
Ово је Република Српска  
Статистички годишњак Републике Српске

**Мјесечне публикације:** Мјесечни статистички преглед

## PUBLISHING

**Annual publications:** *Population estimates, statistical release*  
*Births and deaths in Republika Srpska, statistical release*  
*Marriages and divorces in Republika Srpska, statistical release*  
*Abbreviated (approximate) life tables, statistical release*  
*Internal Migration, statistical release*  
*Demographic Statistics, thematic statistical bulletin*  
*Cities and Municipalities of Republika Srpska*  
*This is Republika Srpska*  
*Statistical Yearbook of Republika Srpska*

**Monthly publications:** *Monthly Statistical Review*

## Методолошка објашњења

### ПОПИС СТАНОВНИШТВА

#### Извори и методе прикупљања података

Попис становништва, домаћинства и станова 2013. године спроведен је на основу Закона о попису становништва, домаћинства и станова БиХ 2013. године и Закона о организацији и спровођењу пописа становништва, домаћинства и станова 2013. године у Републици Српској.

Пописивање становништва, домаћинства и станова у Републици Српској и БиХ почело је 1. октобра 2013. године у 9:00 часова, а завршено је 15. октобра 2013. године у 21:00 час.

Попис се спроводио на традиционалан начин, методом интервјуа, по принципу „од врата до врата“, а пописивање се обављало на пописним обрасцима: Пописници (образац П-1) и Упитнику за домаћинство и стан (образац П-2).

#### Обухватност и упоредивост података

У Попису 2013. године приликом одређивања укупног броја стално настањеног становништва примјењена је дефиниција „уобичајеног мјеста становања“ која гласи: „Уобичајено мјесто становања је мјесто у којем лице живи и обично проводи свој дневни одмор, без обзира на привремено одсуство у сврху рекреације, одмора, обиласка пријатеља и родбине, посла, школе, лијечења или вјерског ходочашћа“.

Стални становници су лица која су:

- прије референтног датума најмање 12 мјесеци непрекидно живјела у свом уобичајеном мјесту становања,
- у последњих 12 мјесеци прије референтног датума пописа дошла у мјесто свог уобичајеног становања с намјером да тамо остану најмање једну годину.

Укупан број стално настањеног становништва одређује се на следећи начин:

(1) Укупан број стално настањеног становништва за сваку територијалну јединицу добија се сабирањем броја лица која ту имају уобичајено мјесто становања и присутна су, као и лица која ту имају уобичајено мјесто становања али су привремено одсутна,

(2) На основу дефиниције уобичајеног мјеста становања, лица која су у тренутку пописа одсутна или ће бити одсутна из свог уобичајеног мјеста становања мање од годину дана треба да се сматрају привремено одсутним лицима, те их треба укључити у укупни број становника тог пописног подручја. Пописана лица која не испуњавају критеријуме који су успостављени дефиницијом уобичајеног мјеста становања у мјесту пописивања, односно не живе, нити се очекује да ће живјети у мјесту пописивања, у непрекидном периоду од барем 12 мјесеци, сматрају се привремено присутним лицима и стога их не треба рачунати у укупан број становништва тог пописног подручја,

(3) Укупан број становника такође укључује и:

- цивилна лица на привременом раду у другој држави под условом да не живе у иностранству годину дана или дуже,
- цивилна лица која дневно прелазе границу да би радила или се школовала у другој држави,

## Methodological explanations

### CENSUS OF POPULATION

#### Sources and methods of data collection

The Census of Population, Households and Dwellings 2013 was carried out in accordance with the Law on Census of Population, Households and Dwellings in BH 2013 and the Law on Organisation and Implementation of the Census of Population, Households and Dwellings in Republika Srpska 2013.

The enumeration of population, households and dwellings in Republika Srpska and BH began on 1 October 2013 at 9 AM and it was ended on 15 October 2013 at 9 PM

The Census was carried out in a traditional way, using the interview method, "from door to door", and the enumeration was conducted using the census forms Individual Form (form P-1) and Questionnaire for household and dwelling (form P-2).

#### Coverage and comparability of data

In Census 2013, the following definition of "place of usual residence" was used to determine the total number of population: "Place of usual residence is the place where a person lives and normally spends the daily period of rest, regardless of temporary absence for the purpose of recreation, holidays, visits to friends and relatives, business, education, medical treatment or religious pilgrimage".

Usual residents are persons who:

- have lived in their place of usual residence for a continuous period of at least 12 months before the reference date,
- arrived in their place of usual residence during the 12 months before the reference date with the intention of staying there for at least a year.

The total number of population is determined as follows:

(1) The total number of population for each territorial unit is compiled by adding the number of persons who are usually resident and present and the number of persons who are usually resident, but temporarily absent,

(2) Based on the definition of the place of usual residence, persons who are absent or expected to be absent from the place of usual residence at the date of the Census for less than a year should be considered temporarily absent persons and thus included in the total population of the given enumeration area. Enumerated persons who do not meet the criteria for usual residence in the place of enumeration, i.e. who do not live or do not expect to live in the place of enumeration for a continuous period of at least 12 months, are considered temporarily present persons and should therefore not be included in the total population of the enumeration area,

(3) The total number of population also includes:

- civilian residents temporarily working in another country provided that they have not been living abroad for a year or more,
- civilian persons who cross the border daily to work or study in another country,

- војно, морнаричко и дипломатско особље Босне и Херцеговине, те њихове породице које са њима бораве у иностранству,
- морнаре трговачких бродова и рибаре са боравиштем у Босни и Херцеговини, али на мору у вријеме пописа (укључујући и оне који немају друго мјесто боравишта осим дијелова брода),
- номаде и луталице.

(4) Из укупног броја становништва искључују се сљедеће категорије привремено присутних лица која припадају страном војном, полицијском, морнаричком и дипломатском особљу и њихове породице, која су привремено смјештена у Босни и Херцеговини:

- страна цивилна лица која привремено раде у Босни и Херцеговини,
- страна цивилна лица која дневно прелазе границу да би радила или се школовала у Босни и Херцеговини.

### Дефиниције

**Домаћинством** се сматра свака породична или друга заједница лица (вишечлано домаћинство) тј. група од два или више лица која заједно заузимају цијелу стамбену јединицу или њен дио и осигуравају себи храну, а могуће и остале потрепштине за живот. Чланови ове групе могу удруживати своје приходе у мањој или већој мјери.

Домаћинством се сматра и свако лице које живи само („самачко домаћинство“) тј. лице које живи само у посебној стамбеној јединици или које заузима, као станар, посебну собу (или собе) у некој стамбеној јединици, али ни са једним станаром те стамбене јединице заједнички не чини дио вишечланог домаћинства.

**Домаћинства према породичном саставу.** Домаћинство може да се састоји од једне или више породица и поред тога, може да има и чланове који не припадају ни једној породици у домаћинству које се пописује. Исто тако има домаћинстава у којима нема ниједне породице (самачка домаћинства), као и домаћинства која су састављена од сродника (брат и сестра без родитеља) или несродника који заједнички троше приходе ради задовољавања основних животних потреба).

**Породица.** Породица је заједница која се састоји само од брачног или ванбрачног пара, или од родитеља (оба или једног) и њихове дјеце. Дијете (биолошко, усвојено, пасторче) јесте лице које, без обзира на старост и на брачни статус, живи у домаћинству са једним или са оба родитеља, под условом да нема брачног/ванбрачног партнера или своје дијете у том домаћинству. Породице се према типу дијеле на:

- брачни/ванбрачни пар без дјеце,
- брачни/ванбрачни пар са дјецом,
- мајка са дјецом,
- отац са дјецом.

**Етничка/национална припадност.** Подаци о етничком/националном саставу, вјероисповијести и матерњем језику становништва релевантни су за разумијевање културолошких разноликости становништва, положаја етничких/националних група у друштву, праћење миграторних токова и других карактеристика етничких/националних заједница, као и за дефинисање и реализацију бројних стратегија и политика за унапређење положаја припадника етничких/националних група. Подаци о етничком/националном саставу, вјероисповијести и матерњем језику становништва прикупљени су на основу слободног изјашњавања становника.

- *military, naval and diplomatic personnel of Bosnia and Herzegovina and their families located outside the country,*
- *merchant seamen and fishermen resident in Bosnia and Herzegovina, but at the sea at the time of the Census (including those who have no place of residence other than their quarters aboard ship),*
- *nomads and vagrants.*

(4) *The following categories of temporarily permanent persons who belong to the foreign military, police, naval and diplomatic personnel and their families and who are temporarily located in Bosnia and Herzegovina should be excluded from the total number of population:*

- *foreign civilians working temporarily in Bosnia and Herzegovina,*
- *foreign civilians who cross the border daily to work or study in Bosnia and Herzegovina.*

### Definitions

**A household** is any family or other community of persons (multi-member household), i.e. a group of two or more persons who jointly occupy an entire dwelling unit or a part thereof and who make provision for food and possibly other necessities of life. Members of this group may pool their income to a greater or lesser extent.

A household is also any person who lives alone (“one-person household”), i.e. a person who lives alone in a separate dwelling unit or a person who occupies, as a tenant, a separate room (or rooms) in a dwelling unit, but does not constitute a part of a multi-person household with any other occupant of the given dwelling unit.

**Households by family composition.** A household may consist of one or more families, while it can also have members who do not belong to any family in the household being enumerated. In addition, there are households in which there is no family (one-person households) and households consisting of relatives (brother and sister without parents) or non-realives who spend their income together in order to meet basic living needs.

**Family.** A family is a community that consists only of a married or unmarried couple, or of parents (both parents or one of them) and their children. A child (biological or adopted child, stepchild) is a person who, regardless of age and marital status, lives in the household with one or both parents, provided that this person has no husband/wife/unmarried partner or a child in the given household. By type, families are classified as follows:

- *married/unmarried couple without children,*
- *married/unmarried couple with children,*
- *a mother with children.*
- *a father with children.*

**Ethnic/national affiliation.** Data on ethnic/national affiliation, religion and mother tongue of the population are relevant in terms of understanding cultural diversity of the population and the status of ethnic/national groups in the society and monitoring migratory flows and other characteristics of ethnic/national communities, as well as in terms of defining and implementing numerous strategies and policies aimed at improving the status of members of ethnic/national groups. Data on ethnic/national affiliation, religion and mother tongue of the population were collected by enabling the respondents to freely declare their affiliation.

Етничка/национална припадност је обиљежје које означава припадност појединца народу или етничкој групи.

Одговор на питање о вјероисповијести резултат је личног убјеђења појединца заснованог на његовим схватањима религије и на слободи вјерског убјеђења.

Под матерњим језиком подразумева се језик који је неко лице научило говорити у раном дјетињству, односно језик који лице сматра својим матерњим језиком, ако се у домаћинству говорило више језика.

**Законски брачни статус.** Подаци о законском брачном статусу односе се на формално-правни брачни статус лица. Одговор на ово питање давала су сва лица, укључујући и лица која живе у ванбрачној заједници. Подаци о законском брачном статусу исказују се за лица стара 15 и више година.

**Потешкоће приликом обављања свакодневних активности (инвалидитет).** Питања о потешкоћама приликом обављања свакодневних активности укључена су у садржај Пописа 2013. с циљем да се прикупе основни подаци о особама с инвалидитетом. Приликом дефинисања методолошких одредница за прикупљање података о инвалидитету коришћен је социолошки приступ према коме особа може сматрати да, и поред постојања одређеног здравственог проблема, нема потешкоћа у обављању свакодневних активности код куће, у школи или на послу захваљујући подршци околине, коришћењу одговарајућих помагала и слично. Ради добијања што потпунијих података у садржај пописног обрасца П-1 (Пописница) укључен је сет питања која се односе на шест врста проблема. Лица су одговарала да ли, и у којој мјери, имају потешкоће у обављању свакодневних активности код куће, у школи или на послу због проблема са (1) видом, (2) слухом, (3) ходом, (4) памћењем/концентрацијом, (5) самосталношћу при одијевању/одржавању личне хигијене или (6) комуникацијом.

**Способност лица да прочита и напише кратак текст (писменост).** Подаци о писмености прикупљани су за лица старости десет и више година која су без икаквог образовања или са непотпуним основним образовањем.

Писменом се сматра особа која може с разумијевањем и прочитати и написати кратку, једноставну изјаву о свом свакодневном животу, у супротном особа је неписмена.

Лицима чија је највиша завршена школа основна школа, средња школа, специјализација послје средње школе, виша школа и први степен факултета или висока школа/факултет/академија/универзитет ово питање се није постављало.

**Највиша завршена школа.** Подаци о највишој завршеној школи прикупљани су за лица старости 15 и више година.

Под највишом завршеном школом подразумева се врста школе чијим је завршавањем лице стекло највиши ниво образовања и диплому или свједочанство о завршеној школи. Није се правила разлика да ли је школа завршена у редовној школи или у школи која замјењује редовну (нпр. школе за образовање одраслих), односно да ли је завршена полагањем испита у редовној школи или завршавањем неког курса за скраћено школовање (нпр. курс за скраћено завршавање основне школе итд.) у склопу редовне школе.

Курсеви чијим се завршетком није стекло свједочанство редовне школе (нпр. курс за дактилографе, књиговође, фризере и сл.), нису се узимали у обзир као одговори на ово питање, него се давао одговор о претходно завршеној школи из формалног система образовања. Уколико се лице школовало у иностранству, као одговор је требало навести одговарајућу школу у земљи.

*Ethnic/national affiliation is a characteristic that signifies the affiliation of an individual to a nation or an ethnic group.*

*The answer to the question about religion is a result of a personal conviction of an individual, based on their understanding of religion and on the freedom of religious beliefs.*

*Mother tongue is the language a person learned to speak in early childhood, that is, the language the person considers their mother tongue, if several languages are spoken in the household*

*Legal marital status. Data on legal marital status refer to a person's formal and legal marital status. This question was answered by all persons, including those living in informal unions. Data on legal marital status are presented for persons aged 15 and over.*

*Difficulties in performing daily activities (disability). Data on difficulties in performing daily activities were included in the scope of the Census 2013 in order to collect main data on persons with disabilities. When defining the methodological guidelines for the collection of data on disability, the sociological approach according to which a person is allowed to consider that, despite the existence of a particular health problem, he/she has no difficulties in performing daily activities at home, at school or at work, thanks to the support of their environment, the use of appropriate aids and the like, was applied. With the aim of obtaining complete information, the Census Questionnaire P-1 included a set of questions pertaining to six types of problems. Persons provided answers whether, and to what extent, they had difficulties in performing daily activities at home, at school or at work, due to problems with (1) seeing, (2) hearing, (3) walking, (4) remembering/concentration, (5) independence in dressing/personal hygiene, or (6) communication.*

*Ability of the person to read and write a short essay (literacy). Data on literacy were collected for persons aged ten years and over, without any educational attainment or with incomplete primary education.*

*A literate person is a person who can read and write a short, simple statement on his/her everyday life with comprehension; otherwise, the person is illiterate.*

*Persons whose educational attainment was either primary school, secondary school, post-secondary school specialisation, high school or first grade of faculty, or higher school/faculty/academy/university were not asked this question*

*Educational attainment. Data on educational attainment were collected for persons aged 15 years and over.*

*Educational attainment refers to the type of school that a person completed to obtain the highest level of education, a degree, or a secondary school certificate. No difference was made between educational attainment obtained through the regular schools or schools substituting the regular ones (e.g. schools for adult education), that is, whether it was obtained by taking exams in a regular school or by completing a shortened curriculum course (e.g. a primary school shortened curriculum course).*

*Completed courses which did not provide a regular school certificate (e.g. typist, bookkeeper, hairdresser courses, and similar) were not taken into account as answers to this question. Instead, an answer about the previously completed school within the formal educational system was entered. If a person studied abroad, the answer should have referred to an equivalent school in the country*

**Компјутерска писменост.** Подаци о компјутерској писмености прикупљани су за лица старости десет и више година. Лица су се могла изјаснити да знају обављати једну или више активности на рачунару (обрада текста, израда табела, коришћење имејла и коришћење интернета) или се изјаснити да не знају обављати ниједну од понуђених активности.

Компјутерска писменост дефинише се као способност лица да обради текст, изради табеле, користи имејл и интернет. Дјелимично компјутерски писменом особом сматра се лице које зна обављати бар једну од наведених активности. Особа која не зна да обавља ниједну од наведених активности сматра се компјутерски неписменом.

**Радно способно становништво** обухвата сва лица стара 15 и више година.

**Радну снагу или активно становништво** чине запослена и незапослена лица.

**Запослена лица** су лица стара 15 и више година која су у референтној седмици: радила најмање један час за плату или накнаду, без обзира на њихов формални статус или нису радила, а имала су посао на који ће се вратити.

**Незапослена лица** су лица стара 15 и више година која:  
- нису у референтној седмици обављала никакву активност за плату или накнаду;  
- су у току четири седмице (референтна и три претходне) активно тражила посао или су нашла посао и у скорој будућности ће почети да раде;  
- би могла почети да раде у току наредне двије седмице ако им се посао понуди.

**Неактивно становништво** чине сва лица стара 15 и више година која у референтној седмици нису радила и која током четири седмице (референтна и три претходне) нису предузимала никакве активности у циљу тражења посла као и лица која нису спремна да почну да раде у наредне двије седмице ако би им се посао понудио.

**Миграције** становништва представљају комплексну друштвену појаву, која уз природни прираштај најнепосредније утиче на промјену у демографском и економском потенцијалу подручја одсељавања односно досељавања.

Миграције становништва Републике Српске подразумевају кретања између насељених мјеста унутар исте општине, међуопштинска кретања унутар Републике Српске, међуентитетска кретања, кретања између Републике Српске и Брчко дистрикта, као и кретања између Републике Српске и иностранства.

**Аутохтоно и досељено становништво.** Идентификоване контингенте аутохтоног становништва (лица која од рођења станују у истом мјесту, тј. никада се нису селила) и досељеног становништва врши се на основу питања о томе да ли се лице доселило у мјесто пописа из другог насељеног мјеста у БиХ или из друге државе.

Идентификација лица која од рођења станују у истом мјесту врши се на основу одговора да ли се лице доселило у мјесто пописа из другог насељеног мјеста БиХ или друге државе (на питању 10 одговор НЕ). За лица која од рођења не живе у мјесту становања (на питању 10 одговор ДА) на питању 11 требало је навести претходно насељено мјесто, општину или државу становања, као и мјесец и годину досељења, тј. одакле и када су се доселила у садашње мјесто становања (последње пресељење).

**Computer literacy.** Data on computer literacy were collected for persons aged ten years and older. Persons were given the possibility to declare that they can perform one or more operations using a personal computer (text processing, tabulation, use of e-mail and use of the Internet) or to declare that they cannot perform any of these operations.

Computer literacy is defined as persons' ability to process a text, create a table, use e-mail and use the Internet. A person with partial computer skills is a person who can perform at least one of the above operations. A person who cannot perform any of these operations is considered computer illiterate.

**Working age population** includes all persons aged 15 and over.

**Labour force or active population** comprises employed and unemployed persons.

**Employed persons** are persons aged 15 and over who, during the reference week, worked for at least one hour for a wage or salary, irrespective of their formal status or did not work, but had a job to return to.

**Unemployed persons** are persons aged 15 and over who: in the reference week, did not engage in any activities for which they received a wage or salary, spent four weeks (the reference week and three preceding weeks) actively looking for employment or, having found a job, will start to work in the near future, might start working during two weeks following the reference week, should they be offered employment.

**Inactive population** covers all persons aged 15 and over who were not employed during the reference week and who during the four weeks (the reference week and three previous weeks) did not take any measures to look for employment, as well as persons who wouldn't have been ready to start working in two subsequent weeks should they be offered employment

**Migration of the population** is a complex social phenomenon which, in addition to natural increase, directly affects the change in the demographic and economic potential of the emigration/immigration area.

Migration of the population of Republika Srpska includes migration between settlements within a municipality, inter-municipal migration within Republika Srpska, inter-entity migration, migration between Republika Srpska and the Brčko District, and migration between Republika Srpska and foreign countries.

**Indigenous and migrant population.** The contingents of indigenous population (persons who have lived in the same place since they were born, i.e. persons who have never moved) and migrant population are identified using the question whether the person moved to the place of enumeration from another settlement in BiH or from another country.

Persons who have lived in the same place since they were born are identified using the answers to the question whether the person moved to the place of enumeration from another settlement in BiH or from another country (answer NO to question 10). For persons who do not live in their place of residence since they were born (answer YES to question 10), in question 11 the previous settlement, municipality or country of residence was specified, as well as the month and year when the person moved, i.e. from where and when they moved to the current place of residence (last resettlement).

За сва лица која су се пресељавала унутар Републике Српске/БиХ прикупљен је податак о насељеном мјесту и општини из које се лице доселило у садашње мјесто становања, док је за лица која су се доселила из иностранства или република које су биле у саставу бивше СФРЈ, прикупљен само податак о називу државе из које су се доселила.

## ДЕМОГРАФИЈА, МИГРАЦИЈЕ И ПРОЦЈЕНЕ

### Извори и методе прикупљања података

Подаци о укупном броју становника у временском периоду од 1996. до 2021. године су процијењени подаци. Подаци о укупном броју становника процијењени су на основу резултата пописа становништва спроведеног у октобру 2013. године, као и годишњих резултата статистике природног и миграторног кретања становништва.

За израду ове процјене коришћени су сљедећи подаци на нивоу општина/градова:

- резултати Пописа 30. септембар 2013. године, према полу и календарској години рођења,
- резултати обраде статистике рођених у периоду од 1996. до 2022. године,
- резултати обраде статистике умрлих у периоду од 1996. до 2022. године,
- резултати обраде статистике унутрашњих миграција, у периоду од 2007. до 2022. године.

У Годишњаку су приказани подаци процијењеног броја становника средином године. Процјена становника средином године представља просјечан процијењен број становника посматране године.

Подаци о рођеним и умрлим лицима, о закљученим браковима прикупљају се од матичних служби, а подаци о разведеним браковима од судова надлежних за разводе бракова.

Административни извор података за унутрашње миграције је Агенција за идентификациона документа, евиденцију и размјену података БиХ (IDDEEA).

### Обухватност и упоредивост података

Статистика рођења обухвата живорођене и мртворођене. Статистика умрлих лица обухвата сваки случај смрти. Статистика закључених бракова обухвата бракове који су закључени на законом предвиђен начин, тј. оне који су уписани у Матичну књигу вјенчаних. Статистика разведених бракова обухвата бракове који су разведени правоснажном пресудом надлежног суда.

Подаци виталне статистике до 2003. године исказани су према пребивалишту (мајке рођеног дјетета, умрлог лица, младожење, а код разведених бракова према посљедњем мјесту заједничког пребивалишта). Од 2003. године подаци се исказују у складу са дефиницијом сталног становања. Од 2008. године, из виталне статистике искључени су накнадни уписи. Од 2002. године, нису укључени подаци о становништву и виталним догађајима за територију Брчког округа.

*For all persons who moved within Republika Srpska/BiH, data on the settlement and municipality from which the person moved to the current place of residence were collected. On the other hand, for persons who moved from a foreign country or one of the former SFRY republics, only data referring to the name of the country they arrived from were collected.*

## DEMOGRAPHY, MIGRATION AND ESTIMATES

### Sources and methods of data collection

*Data on the total population in the period 1996–2021 are estimated data. Data on total population were estimated on the basis of the Census of Population, carried out in October 2013, as well as on the basis of annual results of statistics on natural and migratory population movements.*

*For this estimate, the following data at the city/municipality level were used:*

- *results of the Census, 30 September 2013, by sex and calendar year of birth;*
- *results of the processing of birth statistics, in the period 1996-2022,*
- *results of the processing of mortality statistics, in the period 1996-2022,*
- *results of the processing of internal migration statistics: in the period 2007-2022.*

*The Yearbook presents data on the mid-year population estimates. Mid-year population estimate represents the average estimated number of people in the observation year.*

*Data on births, deaths and marriages are collected from registry offices, while data on divorces are collected from competent courts.*

*Administrative source of data for internal migration is the Agency for Identification Documents, Registers and Data Exchange of BH (IDDEEA).*

### Coverage and comparability of data

*Birth statistics includes live-births and stillbirths. Mortality statistics includes each death case. Marriage statistics comprises all legal marriages, i.e. marriages entered into the marriages register. Divorce statistics includes marriages divorced by final court order from a competent court.*

*Vital statistics data until 2003 were presented according to place of residence (of the mother of a newborn child, deceased person, bridesgroom, and for divorces according to the last joint place of residence). Since 2003, data were presented according to the definition of permanent residency. Since 2008, additional entries have been excluded from vital statistics. Since 2002, data on population and vital events for the territory of Brčko District have been excluded.*



Ревизија виталне статистике је израђена за период 1996-2001. Из укупног броја рођених, умрлих, склопљених и разведених бракова за ниво Републике Српске, искључени су догађаји Брчко дистрикта.

Стопе су израчунате на основу ревизије процјене броја становника и ревизије виталне статистике.

Подаци унутрашњих миграција обухватају кретања на територији Републике Српске на основу веза одјаве/пријаве, пребивалишта држављана Републике Српске/ФБиХ/БиХ.

### Дефиниције

**Живорођено** је свако дијете које при рођењу дише и показује друге знакове живота: куцање срца, пулсирање плучане врпце и несумњиво кретање вољних мишића.

Ако дијете убрзо након порога умре, најприје се региструје као живорођено, а затим као умрло одојче.

**Мртворођено дијете** према препорукама Скупштине Свјетске здравствене организације и Међународног удружења гинеколога (ФИГО), од 2001. године, мртворођеним се сматра дијете рођено, односно извађено из тијела мајке, без икаквих знакова живота тј. ако није дисало нити показивало неки други знак живота, а ношено је дуже од 22 недеље и које има порођајну тежину 500 г и више. Избацивање мртвог плода који је ношен мање од 22 недеље, сматра се побачајем (абортусом), без обзира на то да ли се ради о спонтаном или намјерном прекиду трудноће, и не региструје се у матичним књигама нити су ти подаци исказани у укупном броју мртворођених.

**Брачним дјететом** се сматра оно дијете које је рођено у браку склопљеном према законским одредбама или је рођено у периоду од 300 дана након престанка брака.

**Стручна помоћ при порођају** постојала је ако је порођај обављен уз помоћ љекара или дипломиране бабице. Да би се добио укупан број рођених/живорођених са стручном помоћи, треба да се зброје рођени у здравственој установи и рођени на другом мјесту са стручном помоћи.

При одређивању **реда рођења дјетета** код живорођених узимају се у обзир сва раније живорођена дјеца без обзира да ли су рођена у браку или ван брака.

**Општа стопа наталитета** представља однос између броја живорођених и процијењеног броја становника у години посматрања, показује број живорођених на 1000 становника дате популације.

**Општа стопа морталитета** представља однос између броја умрлих и процијењеног броја становника у години посматрања, показује број умрлих на 1000 становника дате популације.

**Општа стопа природног прираштаја** представља разлику између стопе наталитета и стопе морталитета у посматраној години.

**Очекивано (средње) трајање живота (ex)** представља просјечно преостало трајање живота за лица одређене старости (0, 1, 5, ..., 85 и више година) и оно је најбољи показатељ здравственог стања народа.

*Vital statistics have been revised for the period 1996–2001. The events recorded in Brčko District are excluded from the total number of births, deaths, marriages and divorces for the level of Republika Srpska.*

*Rates are calculated based on the revision of the population estimate and the revision of vital statistics.*

*Data on internal migrations comprise movements on the territory of Republika Srpska, on the basis of place of residence registration/cancellation of registration of Republika Srpska/Federation of BH/BH citizens.*

### Definitions

**Live born** refers to each child which, when born, breathes and shows other signs of life, such as heartbeat, umbilical cord pulse and undoubted movements of voluntary muscles.

*If a child dies soon after the birth, it is first registered as a live born, and then as a deceased baby.*

**A stillborn**, since 2001, according to recommendations of the World Health Organisation Assembly and International Federation of Gynecology and Obstetrics (FIGO), is considered to be a child born or removed from mother's body, showing no signs of life, i.e. if a child did not breathe or show any other sign of life, provided that pregnancy lasted more than 22 weeks and that the baby weighed at least 500 grams. Disposition of a dead offspring carried for the period of time shorter than 22 weeks is considered to be a miscarriage (abortion), regardless whether this is a spontaneous miscarriage or intentional abortion, and these cases are not registered in registries and data are not given in the total number of stillborns.

**A marital child** is considered to be a child born in a legal marriage or a child born within the period of 300 days after the marriage is divorced.

**Birth medical attendance** existed if the labour was performed with assistance of a physician or graduated midwife. In order to get the total number of births/live births with medical attendance we have to sum up births in medical institutions and births with medical attendance in other places.

*When determining birth order of a child, for live born we take into account all previously live born children, regardless whether legitimate or illegitimate.*

**Overall birth rate** refers to the ratio between number of live births and estimated total population in the observing year, and it shows the number of live births per 1,000 inhabitants of the given population.

**Overall mortality rate** refers to the ratio between number of deaths and estimated total population in the observing year, and it shows the number of deaths per 1,000 inhabitants of the given population.

**Overall natural increase rate** refers to the difference between birth rate and mortality rate in the observing year.

**(Average) life expectancy (ex)** represents the average number of years of life remaining for persons of certain age (0, 1, 5... 85 years and over); it is the best indicator of the health status of the nation.

**Умрла особа** је свака живорођена особа код које је наступио трајни престанак свих виталних функција.

**Умрлом одојчади** сматрају се дјеца која су умрла прије навршене прве године живота.

**Стопа смртности одојчади** представља однос између броја умрле дјеце до једне године старости и броја живорођених исте године.

**Узроци смрти.** Узроком смрти сматрају се оне болести, болесна стања или повреде које имају за последицу смрт или су придонијеле смрти, као и околности несрећног случаја или насиља које су такве повреде проузроковале. Подаци о узроку смрти добијају се из Потврде о смрти. Груписање података о узроку смрти вршено је према Међународној класификацији болести, повреда и узрока смрти (X ревизија) која је у примјени од 1997. године.

**Склопљени брак** је законом уређена заједница живота жене и мушкарца.

**Стопа нупцијалитета** представља однос између броја склопљених бракова, у току једногодишњег периода, и процијењеног броја становника на 1 000 становника.

**Разведени брак** је раскинута брачна заједница на основу правоснажне пресуде надлежног суда.

**Старост.** Становништво је у табелама груписано по старости према навршеним годинама живота. Свака старосна група обухвата цијела годишта на које се односи. Тако на примјер, група 0–4 године обухвата дјецу од момента рођења закључно са навршене четири године живота.

**Миграције** представљају просторну покретљивост становништва између једног и другог административног подручја.

**Унутрашње миграције** становништва Републике Српске подразумевају међуопштинска кретања унутар Републике Српске, међуентитетска кретања, као и кретања између Републике Српске и Брчко дистрикта.

**Мигрант** је особа која се пресељава, из одређених личних разлога, из једног насељеног мјеста у друго.

**Досељеним становништвом** се сматра оно становништво које је пријавило пребивалиште у неком насељеном мјесту Републике Српске, а њихово је раније пребивалиште било у другом насељеном мјесту Републике Српске, ФБиХ или Брчко дистрикта.

**Одсељеним становништвом** се сматра оно становништво које је одјавило пребивалиште из неког насељеног мјеста у Републици Српској са намјером да га пријави у другом насељеном мјесту у Републици Српској, ФБиХ или Брчко дистрикту.

**Миграциони салдо** становништва је разлика броја досељеног и броја одсељеног становништва посматраног подручја у одређеном периоду.

*Dead person refers to each live born whose all vital functions ceased permanently.*

*Infant deaths refer to children who died before their first birthday.*

*Infant death rate refers to the ratio between number of deceased children up to one year of age and number of live born in the same year.*

*Causes of death. Causes of death are considered to be those diseases, ill states or injuries which have death for their consequence or which contributed to death, as well as accidents or violence that caused such injuries. Data on cause of death are obtained from Death Certificate. Grouping of data on causes of death is done according to the International Classification of Disease, Injuries and Causes of Death (X revision) used since 1997.*

*Marriage is a legally settled union of a man and a woman.*

*Nuptiality rate refers to the ratio between number of marriages and estimated total population, per 1 000 inhabitants, within the period of one year.*

*Divorce is a marital union which was terminated by a valid court order from a competent court.*

*Age. Population is in tables grouped by age according to the reached age. Each age group covers the age included in its entirety. This means that, for example, the group 0–4 years of age covers all children from the moment of birth until they turn 4.*

*Migrations refer to geographical mobility of population between one and another administrative area.*

*Internal migrations of population of Republika Srpska refer to intermunicipal movement within Republika Srpska, interentity movement, as well as movement between Republika Srpska and Brčko District.*

*Migrant is a person who for certain personal reasons moves from one settlement to another.*

*Immigrants are those whose reported place of residence in a settlement in Republika Srpska, while their previous place of residence was some other settlement in Republika Srpska, Federation of Bosnia and Herzegovina or Brčko District.*

*Emigrants are those who unreported their place of residence from a settlement in Republika Srpska, with intention to report it in another settlement in Republika Srpska, Federation of Bosnia and Herzegovina or Brčko District.*

*Net migration of population is the difference between number of immigrants and emigrants in the observed area, in a given period of time.*

**5.1. Становништво у Републици Српској према старости (петогодишта) и полу, по Попису 2013.**
*Population in Republika Srpska by age (five year age groups) and sex, according to Census 2013*

Старосне групе Age group	Укупно Total	Мушки Male	Женски Female
УКУПНО / TOTAL	1 170 342	571 812	598 530
0–4	53 405	27 393	26 012
5–9	54 076	27 716	26 360
10–14	57 326	29 411	27 915
15–19	70 815	36 577	34 238
20–24	65 363	33 893	31 470
25–29	76 753	39 159	37 594
30–34	80 472	40 809	39 663
35–39	80 588	41 264	39 324
40–44	75 683	38 704	36 979
45–49	82 810	41 422	41 388
50–54	92 000	45 159	46 841
55–59	93 458	45 289	48 169
60–64	87 204	41 420	45 784
65–69	60 073	27 337	32 736
70–74	55 148	23 525	31 623
75–79	48 037	19 261	28 776
80–84	25 566	9 608	15 958
85 и више 85 and over	11 565	3 865	7 700

**5.2. Становништво у Републици Српској према етничком/националном изјашњавању и полу, по Попису 2013.**
*Population in Republika Srpska by ethnic/national affiliation and sex, according to Census 2013*

Етничка/национална припадност Ethnic/national affiliation	Укупно Total	Мушки Male	Женски Female
УКУПНО / TOTAL	1 170 342	571 812	598 530
Бошњаци / Bosniaks	148 477	72 148	76 329
Хрвати / Croats	26 509	11 005	15 504
Срби / Serbs	970 857	477 334	493 523
Албанци / Albanians	140	97	43
Црногорци / Montenegrins	1 116	622	494
Чеси / Czechs	218	101	117
Италијани / Italians	248	109	139
Јевреји / Jews	59	34	25
Мађари / Hungarians	166	45	121
Македонци / Macedonians	341	148	193
Нијемци / Germans	95	54	41
Пољаци / Poles	186	91	95
Роми / Roma	1 974	1 012	962
Румуни / Romanians	62	19	43
Руси / Russians	177	47	130
Русини / Rusyns	19	7	12
Словаци / Slovaks	109	46	63
Словенци / Slovenians	504	205	299
Турци / Turks	8	4	4
Украјинци / Ukrainians	2 197	1 103	1 094
Остали / Other	7 022	3 463	3 559
Не изјашњава се / Did not declare	7 861	3 202	4 659
Непознато / Unknown	1 997	916	1 081

**5.3. Становништво у Републици Српској према изјашњавању о вјероисповијести и полу, по Попису 2013.**  
*Population in Republika Srpska by religious affiliation and sex, according to Census 2013*

Вјероисповијест <i>Religious affiliation</i>	Укупно <i>Total</i>	Мушки <i>Male</i>	Женски <i>Female</i>
УКУПНО / TOTAL	1 170 342	571 812	598 530
Хришћанска / <i>Christian</i>	997 920	488 007	509 913
Православна / <i>Orthodox</i>	969 315	476 184	493 131
Католичка / <i>Catholic</i>	25 763	10 431	15 332
Протестантска / <i>Protestant</i>	298	137	161
Остале хришћанске вјероисповијести / <i>Other Christian denomination</i>	2 544	1 255	1 289
Исламска / <i>Islam</i>	149 435	72 605	76 830
Јудаистичка / <i>Judaic</i>	13	8	5
Источњачке вјероисповијести / <i>Eastern religions</i>	84	46	38
Остале вјероисповијести / <i>Other religious affiliation</i>	5 790	2 873	2 917
Агностици / <i>Agnostic</i>	1 223	610	613
Атеисти / <i>Atheist</i>	5 784	3 146	2 638
Не изјашњава се / <i>Did not declare</i>	8 028	3 554	4 474
Непознато / <i>Unknown</i>	2 065	963	1 102

**5.4. Становништво у Републици Српској према матерњем језику и полу, по Попису 2013.**  
*Population in Republika Srpska by mother tongue, according to Census 2013*

Матерњи језик <i>Mother tongue</i>	Укупно <i>Total</i>	Мушки <i>Male</i>	Женски <i>Female</i>
УКУПНО / TOTAL	1 170 342	571 812	598 530
Босански / <i>Bosnian</i>	150 221	73 026	77 195
Хрватски / <i>Croatian</i>	17 315	7 870	9 445
Српски / <i>Serbian</i>	982 480	481 743	500 737
Албански / <i>Albanian</i>	133	94	39
Црногорски / <i>Montenegrin</i>	99	53	46
Чешки / <i>Czech</i>	56	20	36
Италијански / <i>Italian</i>	153	70	83
Мађарски / <i>Hungarian</i>	92	16	76
Македонски / <i>Macedonian</i>	220	82	138
Њемачки / <i>German</i>	136	76	60
Пољски / <i>Polish</i>	51	15	36
Ромски / <i>Romani</i>	1 360	717	643
Румунски / <i>Romanian</i>	224	106	118
Руски / <i>Russian</i>	197	41	156
Русински / <i>Rusyn</i>	12	4	8
Словачки / <i>Slovak</i>	52	9	43
Словеначки / <i>Slovenian</i>	238	61	177
Турски / <i>Turkish</i>	7	1	6
Украјински / <i>Ukrainian</i>	987	481	506
Остали / <i>Other</i>	13 807	6 171	7 636
Непознато / <i>Unknown</i>	2 502	1 156	1 346

**5.5. Становништво у Републици Српској старо 15 и више година, према законском брачном стању и полу, по Попису 2013.**  
*Population in Republika Srpska aged 15 and over by legal marital status and sex, according to Census 2013*

Законски брачни статус <i>Legal marital status</i>	Укупно <i>Total</i>	Мушки <i>Male</i>	Женски <i>Female</i>
УКУПНО / TOTAL	1 005 535	487 292	518 243
Никад ожењен/удата / <i>Never married</i>	269 618	160 658	108 960
Ожењен/удата / <i>Married</i>	576 151	286 075	290 076
Разведен/разведена / <i>Divorced</i>	36 228	16 573	19 655
Удовац/удовица / <i>Widowed</i>	123 538	23 986	99 552

**5.6. Женско становништво у Републици Српској старо 15 и више година, према укупном броју живорођене дјеце, по Попису 2013.**  
*Female population in Republika Srpska aged 15 and over by total number of liveborn children, according to Census 2013*

Број живорођене дјеце <i>Number of liveborn children</i>	Женско становништво старо 15 и више година <i>Female population aged 15 and over</i>
УКУПНО / TOTAL	518 243
Није рађала / <i>Never gave birth</i>	131 752
Једно дијете / <i>One child</i>	69 805
Двоје дјеце / <i>Two children</i>	201 271
Троје дјеце / <i>Three children</i>	75 481
Четворо дјеце / <i>Four children</i>	22 659
Петоро или више дјеце / <i>Five or more children</i>	17 275

**5.7. Становништво у Републици Српској старо 10 и више година, према писмености и полу, по Попису 2013.**  
*Population in Republika Srpska aged 10 and over by literacy and sex, according to Census 2013*

Писменост <i>Literacy</i>	Укупно <i>Total</i>	Мушки <i>Male</i>	Женски <i>Female</i>
УКУПНО / TOTAL	1 062 861	516 703	546 158
Неписмено / <i>Illiterate</i>	34 928	4 987	29 941
Процент неписмених / <i>Illiterate persons, percentage</i>	3,29	0,97	5,48
Без одговора / <i>No answer</i>	10 476	3 675	6 801

**5.8. Становништво у Републици Српској старо 15 и више година, према највишој завршеној школи и полу, по Попису 2013.**  
*Population in Republika Srpska aged 15 and over by educational attainment and sex, according to Census 2013*

Највиша завршена школа <i>Educational attainment</i>	Укупно <i>Total</i>	Мушки <i>Male</i>	Женски <i>Female</i>
УКУПНО / TOTAL	1 005 535	487 292	518 243
Без икаквог образовања / <i>Without educational attainment</i>	58 651	9 370	49 281
Непотпуно основно образовање / <i>Incomplete primary education</i>	97 022	33 465	63 557
Основна школа / <i>Primary school</i>	212 834	95 682	117 152
Средња школа / <i>Secondary school</i>	508 414	280 747	227 667
Специјализација после средње школе / <i>Post-secondary school specialization</i>	7 618	6 324	1 294
Виша школа и први степен факултета / <i>High school and first grade of faculty</i>	33 960	19 142	14 818
Висока школа/факултет/академија/универзитет / <i>Higher school/faculty/academy/university</i>	87 036	42 562	44 474

**5.9. Становништво у Републици Српској старо 10 и више година, према компјутерској писмености и полу, по Попису 2013.**  
*Population in Republika Srpska aged 10 and over by computer literacy and sex, according to Census 2013*

Компјутерска писменост <i>Computer literacy</i>	Укупно <i>Total</i>	Мушки <i>Male</i>	Женски <i>Female</i>
УКУПНО / TOTAL	1 062 861	516 703	546 158
Компјутерски писмена лица / <i>Computer-literate persons</i>	337 061	170 934	166 127
Лица која дјелимично познају рад на рачунару / <i>Persons with partial computer skills</i>	246 022	127 230	118 792
Компјутерски неписмена лица / <i>Computer-illiterate persons</i>	466 952	212 664	254 288
Непознато / <i>Unknown</i>	12 826	5 875	6 951

**5.10. Радно способно становништво у Републици Српској, према статусу у активности и полу, по Попису 2013.**  
*Working age population in Republika Srpska by activity status and sex, according to Census 2013*

Статус у активности Activity status	Укупно Total	Мушки Male	Женски Female
Радно способно становништво / <i>Working age population</i>	1 005 535	487 292	518 243
Радна снага / <i>Labour force</i>	468 859	273 438	195 421
Запослени / <i>Employed</i>	350 670	206 644	144 026
Незапослени / <i>Unemployed</i>	118 189	66 794	51 395
радили раније / <i>had worked before</i>	67 767	39 056	28 711
без радног искуства / <i>no work experience</i>	50 422	27 738	22 684
Економски неактивни / <i>Economically inactive</i>	536 676	213 854	322 822
Ученици/студенти (15 или више година) / <i>Pupils/students (15 years and over)</i>	80 101	37 623	42 478
Пензионери / <i>Retired persons</i>	216 341	106 967	109 374
Лица која обављају кућне послове / <i>Persons performing household duties</i>	138 111	4 478	133 633
Неспособни за рад / <i>Unable to work</i>	24 285	11 536	12 749
Остали / <i>Other</i>	77 838	53 250	24 588

**5.11. Досељено становништво у Републици Српској, према подручју са којег се доселило и времену досељења, по Попису 2013.**  
*Migrant population by place of origin and period of migration, according to Census 2013*

	Укупно Total	Период досељења / <i>Period of immigration</i>								
		1980 и раније 1980 and earlier	1981-1985	1986-1990	1991-1995	1996-2000	2001-2005	2006-2010	2011-2013	непознато unknown
УКУПНО / <i>TOTAL</i>	757 639	88 801	19 110	18 647	112 945	70 418	84 373	51 421	24 070	287 854
Досељени из БиХ / <i>Immigrated from BH</i>	577 334	74 480	15 111	14 856	89 388	50 456	67 137	37 421	16 315	212 170
Из другог насељеног мјеста исте општине / <i>From other settlement in the same municipality</i>	135 122	37 965	8 301	8 155	9 399	9 608	22 923	14 031	6 145	18 595
Из друге општине Републике Српске / <i>From other municipality in Republika Srpska</i>	105 165	24 091	4 472	4 370	8 474	10 366	16 522	13 719	6 513	16 638
Из Федерације БиХ / <i>From Federation of BH</i>	185 581	11 871	2 237	2 224	71 299	30 109	26 439	9 270	3 422	28 710
Из Брчко дистрикта / <i>From Brčko District</i>	3 184	366	69	69	146	304	1 183	334	205	508
Непознато / <i>Unknown</i>	148 282	187	32	38	70	69	70	67	30	147 719
Досељени из других држава / <i>Immigrated from other countries</i>	180 305	14 321	3 999	3 791	23 557	19 962	17 236	14 000	7 755	75 684
Из бивших СФРЈ република / <i>From former SFRY republics</i>										
БЈР Македонија / <i>FYR Macedonia</i>	624	279	43	46	36	65	49	50	23	33
Словенија / <i>Slovenia</i>	7 054	555	419	506	1 547	663	929	720	548	1 167
Србија / <i>Serbia</i>	28 820	5 891	1 082	903	3 093	6 886	3 670	3 240	1 820	2 235
Хрватска / <i>Croatia</i>	33 508	3 609	933	1 418	17 290	2 966	2 389	2 083	1 199	1 621
Црна Гора / <i>Montenegro</i>	5 110	1 860	358	262	396	550	526	508	241	409
Из осталих држава / <i>From other countries</i>	45 766	2 037	1 141	632	1 116	8 750	9 541	7 330	3 866	11 353
Непознато / <i>Unknown</i>	59 423	90	23	24	79	82	132	69	58	58 866

**5.12. Лица са потешкоћама према врсти потешкоће и полу, у Републици Српској, по Попису 2013.**
*Persons with disabilities by type of disability and sex, in Republika Srpska, according to Census 2013*

Врста потешкоће Type of disability	Укупно Total	Мушки Male	Женски Female
УКУПНО СА ПОШТЕШКОЋАМА / TOTAL WITH DISABILITIES	102 262	46 720	55 542
Вид, иако носи наочаре / Seeing, even with the use of hearing aids	43 020	18 052	24 968
Слух, иако користи слушни апарат / Hearing, even with the use of hearing aids	26 055	12 971	13 084
Ход или пењање уз ступнице / Walking or climbing the stairs	63 381	26 903	36 478
Памћење или концентрација / Remembering or concentrating	18 330	8 168	10 162
Одијевање и одржавање личне хигијене / Dressing and personal hygiene	13 502	5 773	7 729
Комуникација (споразумијевање са другима) / Communication (understanding other people)	10 723	5 103	5 620
Са више потешкоћа / With multiple disabilities	38 298	16 292	22 006

**5.13. Домаћинства у Републици Српској према броју чланова и типу, по Попису 2013.**
*Households in Republika Srpska by number of household members and type, according to Census 2013*

Домаћинства према типу Households by type	Укупно Total	Број чланова / Number of members					Укупан број чланова домаћинства Total number of household members
		1 члан 1 member	2 члана 2 members	3 члана 3 members	4 члана 4 member	5 и више чланова 5 and more members	
УКУПНО / TOTAL	408 825	91 300	107 130	79 155	72 771	58 469	1 166 628
Непородична домаћинства / Non-family households	101 067	91 300	7 063	1 378	702	624	116 247
самачка / one-person	91 300	91 300	-	-	-	-	91 300
вишечлана / multi-member	9 767	-	7 063	1 378	702	624	24 947
Породична домаћинства / Family households	307 758	-	100 067	77 777	72 069	57 845	1 050 381
без других чланова / without other members	265 655	-	100 067	66 632	61 131	37 825	861 220
са другим члановима / with other members	42 103	-	-	11 145	10 938	20 020	189 161
Домаћинства са једном породицом / One-family households	275 151	-	100 067	77 777	66 337	30 970	862 401
без других чланова / without other members	236 272	-	100 067	66 632	55 399	14 174	695 615
са другим члановима / with other members	38 879	-	-	11 145	10 938	16 796	166 786
Домаћинства са двије и више породице / Households with one or more families	32 607	-	-	-	5 732	26 875	187 980
без других чланова / without other members	29 383	-	-	-	5 732	23 651	165 605
са другим члановима / with other members	3 224	-	-	-	-	3 224	22 375

**5.14. Породице у Републици Српској према типу и броју чланова, по Попису 2013.**
*Families in Republika Srpska by type and number of family members, according to Census 2013*

Тип породице Type of family	Број породица Number of families	Број чланова Number of members
УКУПНО / TOTAL	342 213	1 004 982
Брачни пар без дјеце / Married couple without children	99 073	198 146
Ванбрачни пар без дјеце / Unmarried couple without children	4 064	8 128
Брачни пар са дјецом / Married couple with children	170 894	631 715
Ванбрачни пар са дјецом / Unmarried couple with children	4 706	17 014
Мајка са дјецом / Mother with children	50 620	119 548
Отац са дјецом / Father with children	12 856	30 431

**5.15. Природно кретање становништва<sup>1)</sup>**  
*Natural changes of population<sup>1)</sup>*

	Број становника (процјена) <i>Population (estimated)</i>	Рођени <i>Births</i>		Умрли <i>Deaths</i>		Природни прираштај <i>Natural increase</i>	Бракови <i>Marriages</i>	
		живорођени <i>live births</i>	мртворођени <i>stillbirths</i>	укупно <i>total</i>	одојчад <i>infants</i>		склопљени <i>married</i>	разведени <i>divorced</i>
1996	1 193 656	11 939	60	10 676	178	1 263	6 227	...
1997	1 194 919	13 374	72	11 464	153	1 910	6 889	655
1998	1 196 829	13 046	55	12 123	110	923	7 186	734
1999	1 197 086	13 995	67	12 152	119	1 843	7 893	738
2000 <sup>2)</sup>	1 196 395	13 643	49	12 960	101	683	7 642	708
2001	1 195 299	13 047	72	12 932	73	115	7 179	830
2002	1 194 178	12 336	40	12 980	89	-644	7 233	848
2003 <sup>2)</sup>	1 192 622	10 537	37	12 988	64	-2 451	6 769	744
2004	1 190 526	10 628	35	13 082	61	-2 454	7 143	637
2005	1 187 940	10 322	40	13 802	37	-3 480	6 810	721
2006	1 185 145	10 524	27	13 232	50	-2 708	6 860	526
2007	1 182 217	10 110	39	14 146	38	-4 036	7 093	596
2008 <sup>2)</sup>	1 179 717	10 198	34	13 501	40	-3 303	6 401	317
2009	1 177 995	10 603	32	13 775	51	-3 172	6 131	455
2010	1 176 419	10 147	41	13 517	44	-3 370	5 767	517
2011	1 174 420	9 561	29	13 658	43	-4 097	5 802	886
2012	1 173 131	9 978	38	13 796	37	-3 818	5 326	878
2013	1 171 179	9 510	37	13 978	33	-4 468	5 467	1 052
2014	1 167 082	9 335	22	14 409	29	-5 074	5 823	1 106
2015	1 162 164	9 357	17	15 059	26	-5 702	5 895	1 143
2016	1 157 516	9 452	15	13 970	23	-4 518	5 563	1 025
2017	1 153 017	9 339	17	14 663	26	-5 324	5 954	985
2018	1 147 902	9 568	18	14 763	17	-5 195	5 966	963
2019	1 142 495	9 274	13	15 081	15	-5 807	5 822	920
2020	1 136 274	9 161	15	16 582	43	-7 421	4 168	948
2021	1 128 309	9 274	18	19 002	17	-9 728	5 530	1 017
2022	1 120 236	9 118	24	16 263	40	-7 145	5 527	965

<sup>1)</sup> Ревизија процјене броја становника је израђена за период 1996–2015. Ревизија виталне статистике је израђена за период 1996–2001. Из укупног броја рођених, умрлих, склопљених и разведених бракова за ниво Републике Српске, искључени су догађаји из Брчко дистрикта.  
*Population estimates have been revised for the period 1996–2015. Vital statistics have been revised for the period 1996–2001. The events recorded in Brčko District are excluded from the total number of births, deaths, marriages and divorces for the level of Republika Srpska.*

<sup>2)</sup> Видјети методолошка објашњења  
*See methodological explanations*



**5.16. Стопе природног кретања становништва<sup>1)</sup>**  
*Rates of natural change of population<sup>1)</sup>*

	На 1 000 становника <i>Per 1 000 inhabitants</i>					На 1 000 живорођених <i>Per 1 000 live births</i>	
	живорођени <i>live births</i>	умрли <i>deaths</i>	природни прираштај <i>natural increase</i>	закључени бракови <i>marriages</i>	разведени бракови <i>divorces</i>	мртворођени <i>still births</i>	одојчад <i>infants</i>
1996	10,0	8,9	1,1	5,2	...	5,0	14,9
1997	11,2	9,6	1,6	5,8	0,5	5,4	11,4
1998	10,9	10,1	0,8	6,0	0,6	4,2	8,4
1999	11,7	10,2	1,5	6,6	0,6	4,8	8,5
2000	11,4	10,8	0,6	6,4	0,6	3,6	7,4
2001	10,9	10,8	0,1	6,0	0,7	5,5	5,6
2002	10,3	10,9	-0,5	6,1	0,7	3,2	7,2
2003	8,8	10,9	-2,1	5,7	0,6	3,5	6,1
2004	8,9	11,0	-2,1	6,0	0,5	3,3	5,7
2005	8,7	11,6	-2,9	5,7	0,6	3,9	3,6
2006	8,9	11,2	-2,3	5,8	0,4	2,6	4,8
2007	8,6	12,0	-3,4	6,0	0,5	3,9	3,8
2008	8,6	11,4	-2,8	5,4	0,3	3,3	3,9
2009	9,0	11,7	-2,7	5,2	0,4	3,0	4,8
2010	8,6	11,5	-2,9	4,9	0,4	4,0	4,3
2011	8,1	11,6	-3,5	4,9	0,8	3,0	4,5
2012	8,5	11,8	-3,3	4,5	0,7	3,8	3,7
2013	8,1	11,9	-3,8	4,7	0,9	3,9	3,5
2014	8,0	12,3	-4,3	5,0	0,9	2,4	3,1
2015	8,1	13,0	-4,9	5,1	1,0	1,8	2,8
2016	8,2	12,1	-3,9	4,8	0,9	1,6	2,4
2017	8,1	12,7	-4,6	5,2	0,9	1,8	2,8
2018	8,3	12,9	-4,6	5,2	0,8	1,9	1,8
2019	8,1	13,2	-5,1	5,1	0,8	1,4	1,6
2020	8,1	14,6	-6,5	3,7	0,8	1,6	4,7
2021	8,2	16,8	-8,6	4,9	0,9	1,9	1,8
2022	8,1	14,5	-6,4	4,9	0,9	2,6	4,4

<sup>1)</sup> Стопе израчунате на основу ревизије процјене броја становника и ревизије виталне статистике. Ревизија виталне статистике је израђена за период 1996–2001. Из укупног броја рођених, умрлих, склопљених и разведених бракова за ниво Републике Српске, искључени су догађаји из Брчко дистрикта.  
*The rates are calculated based on the revision of the population estimate and the revision of vital statistics. Vital statistics have been revised for the period 1996–2001. The events recorded in Brčko District are excluded from the total number of births, deaths, marriages and divorces for the level of Republika Srpska.*

**5.17. Очекивано трајање живота**  
Life expectancy

Година Year	Пол Sex	0	1-4	5-9	10-14	15-19	20-24	25-29	30-34	35-39
2013	укупно / total	76,42	75,68	71,77	66,80	61,85	57,02	52,16	47,30	42,46
	мушки / male	73,50	72,81	68,92	63,94	59,00	54,23	49,44	44,64	39,87
	женски / female	79,36	78,57	74,64	69,67	64,72	59,81	54,86	49,94	45,02
2014	укупно / total	76,41	75,65	71,68	66,70	61,72	56,80	51,98	47,11	42,26
	мушки / male	73,76	72,93	68,97	64,00	59,03	54,14	49,39	44,58	39,76
	женски / female	79,06	78,37	74,39	69,40	64,43	59,46	54,56	49,63	44,73
2015	укупно / total	76,19	75,41	71,46	66,48	61,57	56,68	51,86	46,99	42,17
	мушки / male	73,60	72,74	68,82	63,84	58,94	54,08	49,33	44,49	39,71
	женски / female	78,78	78,08	74,09	69,12	64,20	59,27	54,36	49,47	44,59
2016	укупно / total	77,24	76,43	72,50	67,54	62,59	57,73	52,86	47,98	43,12
	мушки / male	74,40	73,66	69,73	64,78	59,82	55,01	50,23	45,39	40,57
	женски / female	80,10	79,21	75,27	70,30	65,36	60,45	55,46	50,54	45,63
2017	укупно / total	77,20	76,41	72,42	67,45	62,49	57,59	52,72	47,88	43,03
	мушки / male	74,68	73,88	69,89	64,92	59,97	55,10	50,28	45,52	40,71
	женски / female	79,71	78,94	74,94	69,98	65,01	60,06	55,14	50,21	45,30
2018	укупно / total	77,22	76,35	72,42	67,45	62,49	57,56	52,75	47,89	43,02
	мушки / male	74,59	73,69	69,78	64,81	59,84	54,93	50,18	45,38	40,57
	женски / female	79,86	79,03	75,08	70,11	65,16	60,21	55,33	50,39	45,47
2019	укупно / total	77,15	76,28	72,32	67,36	62,38	57,48	52,64	47,75	42,89
	мушки / male	74,34	73,45	69,49	64,54	59,56	54,70	49,93	45,08	40,28
	женски / female	80,00	79,14	75,18	70,21	65,22	60,29	55,37	50,42	45,49
2020	укупно / total	76,23	75,59	71,65	66,66	61,71	56,76	51,86	46,96	42,10
	мушки / male	73,34	72,67	68,72	63,74	58,81	53,88	49,03	44,18	39,32
	женски / female	79,24	78,64	74,71	69,72	64,74	59,76	54,80	49,85	44,97
2021	укупно / total	75,03	74,17	70,19	65,21	60,28	55,33	50,42	45,52	40,68
	мушки / male	72,02	71,17	67,20	62,22	57,33	52,40	47,54	42,65	37,86
	женски / female	78,24	77,36	73,38	68,40	63,42	58,43	53,47	48,54	43,65
2022	укупно / total	76,48	75,81	71,86	66,90	61,95	57,05	52,17	47,28	42,41
	мушки / male	73,40	72,84	68,92	63,94	58,99	54,14	49,29	44,47	39,65
	женски / female	79,69	78,90	74,92	69,98	65,02	60,07	55,15	50,17	45,23

40-44	45-49	50-54	55-59	60-64	65-69	70-74	75-79	80-84	85 +
37,69	32,98	28,42	24,17	20,13	16,28	12,63	9,57	7,07	5,40
35,15	30,55	26,10	22,06	18,32	14,80	11,56	8,89	6,67	5,20
40,18	35,34	30,64	26,13	21,74	17,53	13,45	10,04	7,32	5,51
37,49	32,83	28,37	24,10	20,02	16,19	12,59	9,62	7,09	5,34
35,00	30,41	26,10	22,06	18,25	14,83	11,56	9,00	6,71	5,26
39,93	35,19	30,53	26,01	21,60	17,33	13,38	10,04	7,32	5,39
37,41	32,76	28,25	23,91	19,85	16,01	12,39	9,35	6,85	5,11
35,04	30,49	26,09	21,93	18,14	14,63	11,36	8,71	6,45	5,04
39,72	34,94	30,30	25,76	21,38	17,17	13,18	9,79	7,10	5,15
38,31	33,61	29,06	24,73	20,71	16,84	13,22	10,03	7,49	5,54
35,81	31,17	26,75	22,65	18,92	15,40	12,17	9,31	7,07	5,46
40,76	35,98	31,27	26,66	22,31	18,05	14,03	10,54	7,75	5,58
38,20	33,53	28,93	24,53	20,44	16,65	13,02	9,66	7,15	5,20
35,93	31,34	26,85	22,60	18,79	15,32	12,12	9,09	6,99	5,32
40,42	35,64	30,91	26,33	21,92	17,79	13,72	10,07	7,24	5,14
38,27	33,57	29,03	24,63	20,57	16,74	13,22	9,93	7,41	5,54
35,88	31,27	26,83	22,65	18,89	15,44	12,38	9,37	7,18	5,38
40,63	35,83	31,14	26,50	22,07	17,85	13,86	10,33	7,55	5,62
38,10	33,41	28,83	24,53	20,45	16,75	13,22	9,97	7,40	5,59
35,55	30,96	26,50	22,35	18,56	15,26	12,09	9,25	7,02	5,37
40,64	35,81	31,10	26,59	22,17	18,02	14,12	10,48	7,64	5,73
37,27	32,59	28,02	23,75	19,71	16,00	12,56	9,36	6,91	5,03
34,56	29,98	25,55	21,46	17,70	14,39	11,46	8,67	6,64	4,98
40,06	35,26	30,50	26,00	21,62	17,44	13,45	9,86	7,08	5,06
35,91	31,23	26,69	22,42	18,51	14,92	11,69	8,80	6,33	4,60
33,16	28,55	24,14	20,04	16,46	13,27	10,44	8,04	5,90	4,32
38,79	34,02	29,30	24,80	20,49	16,41	12,73	9,35	6,62	4,77
37,59	32,93	28,36	24,05	20,12	16,32	12,91	9,79	7,08	5,45
34,87	30,31	25,88	21,77	18,14	14,67	11,68	9,02	6,60	5,07
40,37	35,57	30,84	26,27	21,94	17,76	13,90	10,35	7,39	5,69

**5.18. Живорођени према полу, мјесту порођаја и стручној помоћи**  
*Live births by sex, place of birth and medical assistance*

	Укупно <i>Total</i>	Мушки <i>Male</i>	Женски <i>Female</i>	Мјесто порођаја <i>Place of birth</i>			Стручна помоћ <i>Medical assistance</i>		
				здравствена установа <i>medical facility</i>	друго мјесто <i>elsewhere</i>	непознато <i>unknown</i>	са стручном помоћи <i>medically assisted</i>	без стручне помоћи <i>without medical assistance</i>	непознато <i>unknown</i>
2013	9 510	4 907	4 603	9 468	7	35	9 471	4	35
2014	9 335	4 846	4 489	9 298	21	16	9 313	6	16
2015	9 357	4 842	4 515	9 337	10	10	9 342	5	10
2016	9 452	4 931	4 521	9 393	59	-	9 446	6	-
2017	9 339	4 886	4 453	9 281	58	-	9 330	9	-
2018	9 568	5 001	4 567	9 516	52	-	9 563	5	-
2019	9 274	4 907	4 367	9 264	10	-	9 272	2	-
2020	9 161	4 792	4 369	9 145	16	-	9 161	-	-
2021	9 274	4 754	4 520	9 263	11	-	9 274	-	-
2022	9 118	4 648	4 470	9 099	19	-	9 118	-	-

**5.19. Живорођени према старости мајке**  
*Live births by age of mother at childbirth*

	Укупно <i>Total</i>	Старост мајке / <i>Age of mother</i>								
		<15	15–19	20–24	25–29	30–34	35–39	40–44	45–49	50+
2013	9 510	-	372	1 882	3 305	2 686	1 061	190	14	-
2014	9 335	-	358	1 738	3 150	2 783	1 098	196	12	-
2015	9 357	1	308	1 762	3 124	2 774	1 147	227	13	1
2016	9 452	1	336	1 862	2 974	2 857	1 205	204	13	-
2017	9 339	-	280	1 753	2 913	2 890	1 271	215	15	2
2018	9 568	1	219	1 906	2 889	2 949	1 348	238	18	-
2019	9 274	1	223	1 745	2 764	2 873	1 414	236	18	-
2020	9 161	2	216	1 602	2 894	2 768	1 413	254	12	-
2021	9 274	-	208	1 676	2 909	2 813	1 361	289	18	-
2022	9 118	2	197	1 509	2 921	2 742	1 457	271	19	-

**5.20. Живорођени према реду рођења**  
*Live births by birth order*

	Укупно <i>Total</i>	Ред рођења / <i>Birth order</i>					
		прво <i>first</i>	друго <i>second</i>	треће <i>third</i>	четврто <i>fourth</i>	пето и више <i>fifth and more</i>	непознато <i>unknown</i>
2013	9 510	4 367	3 533	1 217	235	93	65
2014	9 335	4 271	3 514	1 213	223	99	15
2015	9 357	4 422	3 437	1 168	242	88	-
2016	9 452	4 404	3 521	1 172	257	98	-
2017	9 339	4 335	3 454	1 225	229	96	-
2018	9 568	4 368	3 559	1 270	266	105	-
2019	9 274	4 398	3 289	1 229	248	110	-
2020	9 161	4 616	3 022	1 159	264	100	-
2021	9 274	5 140	2 756	1 062	226	90	-
2022	9 118	4 092	3 299	1 311	300	116	-

**5.21. Живорођени према брачности мајке**  
*Live births by marital status of mother*

	Укупно <i>Total</i>	Брачност / <i>Marital status</i>		
		у браку <i>married</i>	ван брака <i>outside marriage</i>	непознато <i>unknown</i>
2013	9 510	7 803	1 668	39
2014	9 335	7 823	1 498	14
2015	9 357	7 798	1 559	-
2016	9 452	7 896	1 556	-
2017	9 339	7 687	1 652	-
2018	9 568	7 888	1 680	-
2019	9 274	7 632	1 642	-
2020	9 161	7 687	1 474	-
2021	9 274	7 778	1 496	-
2022	9 118	7 753	1 365	-

**5.22. Мртворођени према полу**  
*Still births by sex*

	2013	2014	2015	2016	2017	2018	2019	2020	2021	2022
УКУПНО / <i>TOTAL</i>	37	22	17	15	17	18	13	15	18	24
Мушки / <i>Male</i>	17	13	8	5	10	11	4	11	9	13
Женски / <i>Female</i>	20	9	9	10	7	7	9	4	9	11

**5.23. Умрла одојчад према полу**  
*Infant deaths by sex*

	2013	2014	2015	2016	2017	2018	2019	2020	2021	2022
УКУПНО / <i>TOTAL</i>	33	29	26	23	26	17	15	43	17	40
Мушки / <i>Male</i>	21	11	9	17	13	7	7	21	10	28
Женски / <i>Female</i>	12	18	17	6	13	10	8	22	7	12

**5.24. Умрла одојчад према старости**  
*Infant deaths by age*

Старост / Age	2013	2014	2015	2016	2017	2018	2019	2020	2021	2022
УКУПНО / TOTAL	33	29	26	23	26	17	15	43	17	40
0–27 дана / 0–27 days	26	21	18	18	20	11	13	33	11	26
до 24 часа / up to 24 hours	7	4	6	8	5	4	7	13	1	6
1–6 дана / 1–6 days	13	11	8	5	11	5	4	14	6	15
7–13 дана / 7–13 days	4	1	3	3	3	2	2	4	3	5
14–20 дана / 14–20 days	2	3	-	2	1	-	-	2	1	-
21–27 дана / 21–27 days	-	2	1	-	-	-	-	-	-	-
28 дана – 2 мјесеца / 28 days – 2 months	2	3	3	3	4	3	1	4	1	4
3–5 мјесеци / 3–5 months	1	2	2	1	-	3	1	2	3	5
6–11 мјесеци / 6–11 months	4	3	3	1	2	-	-	4	2	5
<b>Структура / Structure</b> %										
УКУПНО / TOTAL	100,0	100,0	100,0	100,0	100,0	100,0	100,0	100,0	100,0	100,0
0–27 дана / 0–27 days	78,8	72,4	69,2	78,3	76,9	64,7	86,7	76,7	64,7	65,0
до 24 часа / up to 24 hours	21,2	13,8	23,1	34,8	19,2	23,5	46,7	30,2	5,9	15,0
1–6 дана / 1–6 days	39,4	37,9	30,8	21,7	42,3	29,4	26,7	32,6	35,3	37,5
7–13 дана / 7–13 days	12,1	3,4	11,5	13,0	11,5	11,8	13,3	9,3	17,6	12,5
14–20 дана / 14–20 days	6,1	10,3	-	8,7	3,8	-	-	4,7	5,9	-
21–27 дана / 21–27 days	-	6,9	3,8	-	-	-	-	-	-	-
28 дана – 2 мјесеца / 28 days – 2 months	6,1	10,3	11,5	13,0	15,4	17,6	6,7	9,3	5,9	10,0
3–5 мјесеци / 3–5 months	3,0	6,9	7,7	4,3	-	17,6	6,7	4,7	17,6	12,5
6–11 мјесеци / 6–11 months	12,1	10,3	11,5	4,3	7,7	-	-	9,3	11,8	12,5

**5.25. Умрли према старости и полу**  
*Deaths by age and sex*

Старост / Age	Пол / Sex	2013	2014	2015	2016	2017	2018	2019	2020	2021	2022
УКУПНО / TOTAL	свега / all	13 978	14 409	15 059	13 970	14 663	14 763	15 081	16 582	19 002	16 263
	мушки / male	7 237	7 386	7 640	7 198	7 363	7 449	7 753	8 613	9 943	8 469
	женски / female	6 741	7 023	7 419	6 772	7 300	7 314	7 328	7 969	9 059	7 794
<1	мушки / male	21	11	9	17	13	7	7	21	10	28
	женски / female	12	18	17	5	13	10	8	22	7	12
1–4	мушки / male	8	3	6	6	1	6	3	4	2	5
	женски / female	5	1	1	4	-	3	2	4	1	1
5–9	мушки / male	2	3	1	4	2	2	4	1	2	2
	женски / female	2	1	2	2	3	2	2	1	1	4
10–14	мушки / male	6	2	10	3	5	3	2	7	10	4
	женски / female	4	2	6	5	2	4	1	1	2	3
15–19	мушки / male	29	14	16	22	13	9	14	7	7	15
	женски / female	10	4	8	8	5	4	6	2	1	4
20–24	мушки / male	28	33	33	28	24	34	30	20	18	18
	женски / female	6	10	10	2	9	14	9	4	4	8
25–29	мушки / male	32	30	26	25	36	29	22	22	18	27
	женски / female	11	10	14	10	8	8	6	6	9	3
30–34	мушки / male	46	36	42	34	35	33	35	25	39	31
	женски / female	13	18	21	15	15	11	11	18	16	8
35–39	мушки / male	60	53	73	51	46	68	59	54	67	48
	женски / female	30	37	24	23	22	30	27	17	26	24
40–44	мушки / male	96	98	110	87	101	93	100	106	105	111
	женски / female	31	52	46	44	46	41	36	41	49	42
45–49	мушки / male	161	199	164	153	133	150	144	164	181	162
	женски / female	76	83	84	66	60	69	63	55	67	61
50–54	мушки / male	354	346	302	309	249	266	276	296	306	279
	женски / female	160	150	143	116	122	101	136	135	138	110
55–59	мушки / male	571	525	532	531	503	511	499	525	628	545
	женски / female	249	239	250	248	230	216	212	224	257	231
60–64	мушки / male	740	817	785	763	768	764	829	868	986	757
	женски / female	365	351	391	354	411	365	391	384	445	369
65–69	мушки / male	740	799	886	872	936	1 035	1 019	1 238	1 430	1 159
	женски / female	399	500	528	494	503	561	611	588	834	641
70–74	мушки / male	1 061	1 027	933	817	818	862	1 047	1 227	1 591	1 337
	женски / female	843	823	748	669	655	742	741	875	1 077	918
75–79	мушки / male	1 380	1 362	1 459	1 337	1 361	1 204	1 130	1 200	1 286	1 095
	женски / female	1 507	1 532	1 610	1 398	1 380	1 298	1 165	1 179	1 287	1 112
80–84	мушки / male	1 146	1 205	1 303	1 212	1 282	1 271	1 372	1 498	1 673	1 416
	женски / female	1 607	1 644	1 764	1 601	1 846	1 888	1 888	2 042	2 228	1 928
85+	мушки / male	756	823	950	928	1 037	1 102	1 161	1 330	1 584	1 430
	женски / female	1 411	1 548	1 752	1 707	1 970	1 947	2 013	2 371	2 610	2 315

**5.26. Умрли према полу и узроку смрти**  
*Deaths by sex and cause of death*

Узрок смрти / Cause of death	2013	2014	2015	2016	2017	2018	2019	2020	2021	2022
УКУПНО / TOTAL	13 978	14 409	15 059	13 970	14 663	14 763	15 081	16 582	19 002	16 263
<b>Мушкџ / Male</b>	7 237	7 386	7 640	7 198	7 363	7 449	7 753	8 613	9 943	8 469
Инфективне и паразитске болести / Infectious and parasitic diseases (A00–B99)	73	80	92	104	85	109	119	87	86	115
Неоплазме / Neoplasms (C00–D48)	1 859	1 801	1 783	1 739	1 759	1 729	1 705	1 622	1 558	1 519
Болести крви и крвотворних органа и неки поремећаји имуног система / Diseases of the blood and blood-forming organs and certain disorders involving the immune mechanism (D50–D89)	8	2	9	9	3	18	8	12	7	9
Болести жлијезда са унутрашњим лучењем, исхране и метаболизма / Endocrine, nutritional and metabolic diseases (E00–E88)	341	411	362	313	373	386	261	340	387	435
Душевни поремећаји и поремећаји понашања / Mental and behavioural disorders (F00–F99)	64	63	44	72	70	55	50	43	63	94
Болести нервног система / Diseases of the nervous system (G00–G99)	98	97	106	96	102	82	84	91	100	90
Болести ока и припојка ока / Diseases of the eye and adnexa (H00–H59)	-	-	-	-	-	-	-	-	-	-
Болести ува и мастоидног наставка / Diseases of the ear and mastoid process (H60–H93)	-	-	-	-	-	-	-	-	-	-
Болести циркулаторног система / Diseases of the circulatory system (I00–I99)	3 062	3 142	3 311	3 177	3 220	3 084	3 440	3 452	3 261	3 175
Болести респираторног система / Diseases of the respiratory system (J00–J99)	334	315	370	306	333	344	338	377	369	311
Болести дигестивног система / Diseases of the digestive system (K00–K92)	219	241	249	265	229	290	239	269	244	286
Болести коже и поткожног ткива / Diseases of the skin and subcutaneous tissue (L00–L98)	9	13	7	7	5	12	7	13	12	13
Болести мишићно-коштаног система и везивног ткива / Diseases of the musculo-skeletal system and connective tissue (M00–M99)	9	8	12	6	8	4	4	7	5	11
Болести генитоуринарног система / Diseases of the genitourinary system (N00–N98)	121	73	93	117	96	117	104	113	107	129
Одређена стања настала у перинаталном периоду / Certain conditions originating in perinatal period (P00–P96)	13	7	2	13	7	3	6	16	5	12
Конгениталне аномалије, деформације и хромозомске ненормалности / Congenital malformations, deformations and chromosomal abnormalities (Q00–Q99)	7	3	3	3	4	2	-	3	5	11
Симптоми, знакови и ненормални клинички и лабораторијски налази, неклаификовани на другом мјесту / Symptoms, signs and abnormal clinical and laboratory findings, not elsewhere classified (R00–R99)	643	718	780	598	720	844	1 048	834	1 187	1 167
Повреде, тровања и последице дјеловања спољних фактора / Injuries, poisoning and consequences of external causes (S00–T98)	377	412	417	373	349	370	340	304	334	338
Шифре за посебне намене / Codes for special purposes (U00–U85)	-	-	-	-	-	-	-	1 030	2 213	754



**5.26. Умрли према полу и узроку смрти**Deaths by sex and cause of death  
(наставак/continued)

Узрок смрти / Cause of death	2013	2014	2015	2016	2017	2018	2019	2020	2021	2022
<b>Женски / Female</b>	6 741	7 023	7 419	6 772	7 300	7 314	7 328	7 969	9 059	7 794
Инфективне и паразитске болести / Infectious and parasitic diseases (A00–B99)	47	56	67	83	62	75	81	75	54	96
Неоплазме / Neoplasms (C00–D48)	1 231	1 353	1 355	1 209	1 268	1 209	1 186	1 097	1 065	1 116
Болести крви и крвотворних органа и неки поремећаји имуног система / Diseases of the blood and blood-forming organs and certain disorders involving the immune mechanism (D50–D89)	8	8	10	15	17	18	16	15	15	19
Болести жлијезда са унутрашњим лучењем, исхране и метаболизма / Endocrine, nutritional and metabolic diseases (E00–E88)	459	501	400	378	452	458	343	485	534	559
Душевни поремећаји и поремећаји понашања / Mental and behavioural disorders (F00–F99)	31	21	28	26	43	30	22	29	44	38
Болести нервног система / Diseases of the nervous system (G00–G99)	87	89	106	75	95	87	81	97	73	78
Болести ока и припојка ока / Diseases of the eye and adnexa (H00–H59)	-	-	-	-	-	-	-	-	-	-
Болести ува и мастоидног наставка / Diseases of the ear and mastoid process (H60–H93)	-	-	-	-	-	-	-	-	-	-
Болести циркулаторног система / Diseases of the circulatory system (I00–I99)	3 625	3 635	3 964	3 743	3 960	3 905	4 033	4 150	3 956	3 616
Болести респираторног система / Diseases of the respiratory system (J00–J99)	222	209	248	204	243	282	258	254	271	256
Болести дигестивног система / Diseases of the digestive system (K00–K92)	183	188	191	185	184	191	180	169	156	174
Болести коже и поткожног ткива / Diseases of the skin and subcutaneous tissue (L00–L98)	11	9	15	14	19	10	16	17	21	18
Болести мишићно-коштаног система и везивног ткива / Diseases of the musculo-skeletal system and connective tissue (M00–M99)	19	14	18	13	9	17	9	21	3	13
Болести генитоуринарног система / Diseases of the genitourinary system (N00–N98)	92	77	86	101	97	103	91	108	90	125
Трудноћа, порођај и пуерперијум / Pregnancy, childbirth and the puerperium (O00–O99)	-	-	1	1	-	1	-	3	-	1
Одређена стања настала у перинаталном периоду / Certain conditions originating in perinatal period (P00–P96)	8	9	8	5	10	7	5	18	4	7
Конгениталне аномалије, деформације и хромозомске ненормалности / Congenital malformations, deformations and chromosomal abnormalities (Q00–Q99)	3	7	4	2	1	3	4	3	-	2
Симптоми, знакови и ненормални клинички и лабораторијски налази, неклассификовани на другом мјесту / Symptoms, signs and abnormal clinical and laboratory findings, not elsewhere classified (R00–R99)	588	727	776	600	715	806	913	765	1 026	991
Повреде, тровања и последице дјеловања спољних фактора / Injuries, poisoning and consequences of external causes (S00–T98)	127	120	142	118	125	112	90	101	114	127
Шифре за посебне наміјене / Codes for special purposes (U00–U85)	-	-	-	-	-	-	-	562	1 633	558

**5.27. Умрли према узроку смрти, старости и полу, 2022.**  
Deaths by cause of death, age and sex, 2022

	Укупно <i>Total</i>	Структура према узроку смрти, % <i>Structure by cause of death, %</i>	Старост умрлих / <i>Age of deceased</i>												
			0–6 дана <i>0–6 days</i>	7–27	28 дана – мање од 2 мјесеца <i>28 days – less than 2 months</i>	2–11 мјесеци <i>2–11 months</i>	1–4 године <i>1–4 years</i>	5–14	15–24	25–34	35–44	45–54	55–64	65–74	75 и више <i>75 and more</i>
<b>УКУПНО / TOTAL</b>															
мушки / <i>male</i>	8 469	100,0	16	4	1	7	5	6	33	58	159	441	1 302	2 496	3 941
женски / <i>female</i>	7 794	100,0	5	1	-	6	1	7	12	11	66	171	600	1 559	5 355
<b>Инфективне и паразитске болести / <i>Infectious and parasitic diseases</i></b> (A00–B99)															
мушки / <i>male</i>	115	1,4	-	-	-	-	-	-	1	1	3	8	25	34	43
женски / <i>female</i>	96	1,2	-	-	-	1	-	-	-	-	-	1	12	27	55
<b>Неоплазме / <i>Neoplasms</i></b> (C00–D48)															
мушки / <i>male</i>	1 519	17,9	-	-	-	-	-	1	3	5	10	95	312	636	457
женски / <i>female</i>	1 116	14,3	-	-	-	-	-	2	-	4	20	80	241	360	409
<b>Болести крви и крвотворних органа и неки поремећаји имуног система / <i>Diseases of the blood and blood-forming organs and certain disorders involving the immune mechanism</i></b> (D50–D89)															
мушки / <i>male</i>	9	0,1	-	-	-	-	-	-	-	-	-	-	3	5	1
женски / <i>female</i>	19	0,2	-	-	-	-	-	-	-	-	-	1	1	5	12
<b>Болести жлијезда са унутрашњим лучењем, исхране и метаболизма / <i>Endocrine, nutritional and metabolic diseases</i></b> (E00–E88)															
мушки / <i>male</i>	435	5,1	-	-	-	-	-	-	-	-	1	9	60	164	201
женски / <i>female</i>	559	7,2	-	-	-	-	-	-	-	-	1	3	23	141	391
<b>Душевни поремећаји и поремећаји понашања / <i>Mental and behavioural disorders</i></b> (F00–F99)															
мушки / <i>male</i>	94	1,1	-	-	-	-	-	-	1	1	7	11	7	21	26
женски / <i>female</i>	38	0,5	-	-	-	-	-	-	-	-	-	1	5	4	28
<b>Болести нервног система / <i>Diseases of the nervous system</i></b> (G00–G99)															
мушки / <i>male</i>	90	1,1	-	-	-	-	-	1	2	2	5	10	11	27	32
женски / <i>female</i>	78	1,0	-	-	-	-	-	-	2	-	3	4	9	16	44
<b>Болести ока и припојка ока / <i>Diseases of the eye and adnexa</i></b> (H00–H59)															
мушки / <i>male</i>	-	-	-	-	-	-	-	-	-	-	-	-	-	-	-
женски / <i>female</i>	-	-	-	-	-	-	-	-	-	-	-	-	-	-	-
<b>Болести ува и мастоидног наставка / <i>Diseases of the ear and mastoid process</i></b> (H60–H93)															
мушки / <i>male</i>	-	-	-	-	-	-	-	-	-	-	-	-	-	-	-
женски / <i>female</i>	-	-	-	-	-	-	-	-	-	-	-	-	-	-	-
<b>Болести циркулаторног система / <i>Diseases of the circulatory system</i></b> (I00–I99)															
мушки / <i>male</i>	3 175	37,5	-	-	-	1	-	1	1	3	41	125	413	779	1 811
женски / <i>female</i>	3 616	46,4	-	-	-	-	-	-	2	2	12	27	133	515	2 925
<b>Болести респираторног система / <i>Diseases of the respiratory system</i></b> (J00–J99)															
мушки / <i>male</i>	311	3,7	-	-	-	-	-	-	-	-	2	7	36	86	180
женски / <i>female</i>	256	3,3	-	-	-	-	-	-	1	-	1	4	23	74	153

**5.27. Умрли према узроку смрти, старости и полу, 2022.**
*Deaths by cause of death, age and sex, 2022*

(наставка/continued)

	Укупно <i>Total</i>	Структура према узроку смрти, % <i>Structure by cause of death, %</i>	Старост умрлих / <i>Age of deceased</i>													
			0–6 дана 0–6 days	7–27	28 дана – мање од 2 мјесеца 28 days – less than 2 months	2–11 мјесеци 2–11 months	1–4 године 1–4 years	5–14	15–24	25–34	35–44	45–54	55–64	65–74	75 и више 75 and more	
<b>Болести дигестивног система / <i>Diseases of the digestive system</i></b> (K00–K92)																
мушки / <i>male</i>	286	3,4	-	-	-	-	-	-	-	-	3	9	29	70	75	100
женски / <i>female</i>	174	2,2	-	-	-	-	-	-	1	-	1	4	1	15	37	115
<b>Болести коже и поткожног ткива / <i>Diseases of the skin and subcutaneous tissue</i></b> (L00–L98)																
мушки / <i>male</i>	13	0,2	-	-	-	-	-	-	-	-	-	-	1	1	3	8
женски / <i>female</i>	18	0,2	-	-	-	-	-	-	-	-	-	-	1	3	3	11
<b>Болести мишићно-коштаног система и везивног ткива / <i>Diseases of the musculo-skeletal system and connective tissue</i></b> (M00–M99)																
мушки / <i>male</i>	11	0,1	-	-	-	-	-	-	-	1	-	-	-	-	4	6
женски / <i>female</i>	13	0,2	-	-	-	-	-	-	-	-	-	-	-	3	4	6
<b>Болести генитоуринарног система / <i>Diseases of the genitourinary system</i></b> (N00–N98)																
мушки / <i>male</i>	129	1,5	-	-	-	-	-	-	-	1	1	2	3	11	35	76
женски / <i>female</i>	125	1,6	-	-	-	-	-	-	-	-	-	-	1	9	22	93
<b>Трудноћа, порођај и пуерперијум / <i>Pregnancy, childbirth and the puerperium</i></b> (O00–O99)																
мушки / <i>male</i>	-	-	-	-	-	-	-	-	-	-	-	-	-	-	-	-
женски / <i>female</i>	1	0,0	-	-	-	-	-	-	-	-	-	1	-	-	-	-
<b>Одређена стања настала у перинаталном периоду / <i>Certain conditions originating in perinatal period</i></b> (P00–P96)																
мушки / <i>male</i>	12	0,1	10	2	-	-	-	-	-	-	-	-	-	-	-	-
женски / <i>female</i>	7	0,1	5	1	-	1	-	-	-	-	-	-	-	-	-	-
<b>Конгениталне аномалије, деформације и хромозомске ненормалности / <i>Congenital malformations, deformations and chromosomal abnormalities</i></b> (Q00–Q99)																
мушки / <i>male</i>	11	0,1	1	-	-	3	3	-	1	-	2	1	-	-	-	-
женски / <i>female</i>	2	0,0	-	-	-	1	-	1	-	-	-	-	-	-	-	-
<b>Симптоми, знакови и ненормални клинички и лабораторијски налази, неklasификовани на другом мјесту / <i>Symptoms, signs and abnormal clinical and laboratory findings, not elsewhere classified</i></b> (R00–R99)																
мушки / <i>male</i>	1 167	13,8	5	2	1	3	2	2	5	13	42	74	194	340	484	
женски / <i>female</i>	991	12,7	-	-	-	3	1	1	3	2	10	23	76	178	694	
<b>Повреде, тровања и последице дјеловања спољних фактора / <i>Injuries, poisoning and consequences of external causes</i></b> (S00–T98)																
мушки / <i>male</i>	338	4,0	-	-	-	-	-	1	17	27	26	44	69	70	84	
женски / <i>female</i>	127	1,6	-	-	-	-	-	2	2	2	9	12	17	24	59	
<b>Шифре за посебне наміјене / <i>Codes for special purposes</i></b> (U00–U85)																
мушки / <i>male</i>	754	8,9	-	-	-	-	-	-	1	1	9	24	70	217	432	
женски / <i>female</i>	558	7,2	-	-	-	-	-	-	2	-	5	12	30	149	360	

**5.28. Умрла одојчад према узроку смрти**  
*Infant deaths by cause of death*

Узрок смрти / Cause of death	2013	2014	2015	2016	2017	2018	2019	2020	2021	2022
УКУПНО / TOTAL	33	29	26	23	26	17	15	43	17	40
Инфективне и паразитске болести / Infectious and parasitic diseases (A00–B99)	2	-	-	1	-	-	-	-	-	1
Неоплазме / Neoplasms (C00–D48)	-	-	1	-	-	-	-	1	-	-
Болести нервног система / Diseases of the nervous system (G00–G99)	-	-	-	-	1	-	-	-	-	-
Болести циркулаторног система / Diseases of the circulatory system (I00–I99)	-	-	-	1	-	2	-	-	-	1
Болести респираторног система / Diseases of the respiratory system (J00–J99)	1	-	-	-	-	-	-	-	-	-
Болести дигестивног система / Diseases of the digestive system (K00–K92)	-	-	-	-	-	-	-	-	1	-
Болести генитоуринарног система / Diseases of the genitourinary system (N00–N98)	-	-	-	-	-	-	-	-	-	-
Плод и новорођенче угрожени факторима мајке / Fetus and newborn affected by maternal factors (P00–P04)	1	-	1	-	1	1	-	-	-	-
Поремећаји везани за трајање трудноће и раст плода / Disorders relating to length of gestation and fetal growth (P05–P08)	4	3	-	7	1	2	4	2	1	4
Порођајна траума / Birth trauma (P10–P15)	-	-	-	-	-	-	-	-	-	-
Интраутерина хипоксија и порођајна асфикција / Intrauterine hypoxia and birth asphyxia (P20–P21)	3	4	-	1	3	2	2	7	-	1
Респираторна угроженост новорођенчета / Respiratory distress of newborn (P22)	8	-	2	3	3	-	-	6	3	8
Урођено запаљење плућа / Congenital inflammation of the lungs (P23)	-	-	-	-	2	-	-	-	-	-
Друга респираторна стања новорођенчета / Other respiratory conditions of newborn (P24–P28)	-	-	2	5	2	1	2	7	2	2
Друга перинатална стања / Other perinatal conditions (P29–P96)	4	1	3	-	5	3	1	10	1	3
Бактеријска сепса новорођенчета / Bacterial sepsis of newborn (P36)	-	2	1	1	-	-	2	2	-	1
Хеморагични и хематолошки поремећаји плода и новорођенчета / Haemorrhagic and haematological disorders of fetus and newborn (P50–P61)	1	3	1	1	-	1	-	-	2	-
Друге урођене малформације нервног система / Other congenital malformations of the nervous system (Q00–Q02, Q04, Q06, Q07)	-	2	-	1	1	-	-	-	-	-
Урођени хидроцефалус и спина бифида / Congenital hydrocephalus and spina bifida (Q03, Q05)	-	1	-	-	-	-	-	-	-	-
Друге урођене малформације / Other congenital malformations (Q10–Q18, Q30–Q89)	-	-	1	1	1	-	-	1	-	2
Урођене малформације срца / Congenital malformations of the heart (Q20–Q24)	2	-	1	1	1	3	1	-	1	1
Друге урођене малформације крвотока / Other congenital malformations of the circulatory system (Q25–Q28)	-	3	1	-	-	-	-	1	-	-
Даунов (Down) синдром и друге хромозомске ненормалности / Down's syndrome and other chromo-somal abnormalities (Q90–Q99)	2	1	-	-	-	-	-	1	-	2
Симптоми, знаци и ненормални клинички и лабораторијски налази, неklasификовани на другом мјесту / Symptoms, signs and abnormal clinical and laboratory findings, not elsewhere classified (R00–R99)	5	3	12	-	4	2	3	4	6	14
Повреде, тровање и посљедице дјеловања спољних фактора / Injuries, poisoning and consequences of external causes (S00–T98)	-	6	-	-	1	-	-	1	-	-

**5.29. Насилне смрти према полу, старости и спољном узроку смрти**  
*Violent deaths by sex, age and external cause of death*

		2013	2014	2015	2016	2017	2018	2019	2020	2021	2022
<b>Несрећни случај / Accident</b>											
УКУПНО / TOTAL		282	283	297	235	214	226	194	154	186	210
Пол / Sex	мушки / male	211	222	219	183	154	173	153	110	137	139
	женски / female	71	61	78	52	60	53	41	44	49	71
Старост / Age	0–4	4	-	1	-	1	1	1	2	2	-
	5–14	4	3	5	4	3	4	-	5	5	3
	15–24	29	18	25	32	24	26	29	14	11	10
	25–34	28	26	20	23	20	16	14	17	19	24
	35–44	31	33	37	20	19	24	8	12	16	15
	45–54	32	45	46	42	23	26	9	23	27	23
	55–64	49	51	50	38	37	43	11	24	27	31
	65+	105	107	113	76	87	86	122	57	79	104
Спољни узрок несрећног случаја / External cause of accident											
Саобраћајни удес / Traffic accidents (V00–V99)		117	103	106	126	83	104	106	77	80	73
Падови / Falls (W00–W19)		4	7	11	7	26	40	26	25	47	59
Задесена дављења и потапања / Accidental drowning and submersion (W65–W84)		14	21	22	23	21	13	15	8	5	19
Дим, ватра, пламен / Exposure to smoke, fire and flames (X00–X09)		8	11	12	5	13	10	7	10	16	6
Случајна тровања / Accidental poisoning (X40–X49)		-	4	19	14	5	9	11	16	2	13
Остали узроци / Other causes (W20–W64, W85–W99, X10–X39, X50–X59, Y40–Y89)		139	137	127	60	66	50	29	18	36	40
<b>Самоубиство / Suicide</b>											
УКУПНО / TOTAL		190	207	218	205	180	164	173	185	194	179
Пол / Sex	мушки / male	142	156	167	157	140	120	137	144	140	139
	женски / female	48	51	51	48	40	44	36	41	54	40
Старост / Age	0–4	-	-	-	-	-	-	-	-	-	-
	5–14	-	1	-	-	1	-	-	1	-	-
	15–24	6	6	9	3	4	2	6	1	-	6
	25–34	16	12	13	11	17	6	8	6	11	2
	35–44	11	22	19	17	10	19	22	15	10	16
	45–54	37	34	24	31	31	25	23	25	20	25
	55–64	41	46	61	42	41	31	39	40	50	39
	65+	79	86	92	101	76	81	75	97	103	91
Начин и средство извршења самоубиства / Means of committing suicide											
Тровање / Poisoning (X60–X69)		6	11	14	8	9	3	12	12	11	13
Вјешање / Hanging (X70)		97	92	123	106	94	85	73	102	113	87
Дављење / Suffocation (X71)		10	11	14	16	12	10	13	15	12	5
Ватрено оружје / Firearms (X72–X75)		59	62	40	49	35	35	48	34	32	42
Оштри предмети / Sharp object (X78)		2	3	5	1	3	4	1	1	1	1
Скок с висине / Jump (X80)		2	2	2	3	1	4	-	1	3	3
Остале врсте самоубиства / Other types of suicide (X76, X77, X79, X81–X84)		14	26	20	22	26	23	26	20	22	28
<b>Убиство / Homicide</b>											
УКУПНО / TOTAL		20	28	17	17	16	15	13	14	13	8
Пол / Sex	мушки / male	13	21	10	10	10	13	9	10	9	6
	женски / female	7	7	7	7	6	2	4	4	4	2

**5.29. Насилне смрти према полу, старости и спољном узроку смрти**

*Violent deaths by sex, age and external cause of death*  
(наставка/*continued*)

	2013	2014	2015	2016	2017	2018	2019	2020	2021	2022
0-4	-	-	1	1	-	-	-	-	-	-
5-14	-	-	-	-	-	-	-	-	-	-
15-24	3	2	3	2	-	2	1	1	-	-
25-34	3	3	2	3	-	4	-	2	1	1
35-44	3	3	2	4	5	2	4	3	2	-
45-54	3	7	1	3	2	2	5	2	2	3
55-64	2	7	4	1	3	1	-	2	4	1
65+	6	6	4	3	6	4	3	4	4	3
<i>Начин и средство извршења убиства / Means of committing homicide</i>										
Вјешање и потапање / Hanging and submersion (X91-X92)	-	-	1	1	2	-	-	-	-	-
Ватрено оружје и експлозив / Firearms and explosive (X93-X96)	9	13	10	8	5	8	12	7	4	4
Оштри предмети / Sharp objects (X99-Y00)	3	8	2	5	6	4	1	4	3	2
Насиље уз примјену физичке силе / Violence inflicted by use of bodily force (Y04-Y05)	1	4	1	-	3	-	-	2	2	-
Други и неозначени начини / Other non-specified means (X85-X90, X97-X98, Y00-Y03, Y06-Y09)	7	3	3	3	-	3	-	1	4	2

**5.30. Закључени бракови према старости младожење и невесте**

*Marriages by age of groom and bride*

Старост / Age	2013	2014	2015	2016	2017	2018	2019	2020	2021	2022
УКУПНО / TOTAL	5 467	5 823	5 895	5 563	5 954	5 966	5 822	4 168	5 530	5 527
<i>Младожења / Groom</i>										
15-19	47	48	50	48	39	23	22	26	28	32
20-24	811	832	838	848	827	914	888	638	781	804
25-29	1 950	2 013	2 027	1 870	2 001	1 871	1 881	1 311	1 810	1 845
30-34	1 361	1 513	1 574	1 395	1 530	1 541	1 467	1 022	1 368	1 377
35-39	555	606	613	617	653	743	677	477	680	619
40-44	243	299	302	273	331	324	345	231	328	339
45-49	161	191	167	174	192	199	198	167	202	186
50-54	125	130	100	110	138	136	108	92	109	109
55+	214	191	224	228	243	215	236	204	224	216
<i>Невесте / Bride</i>										
15-19	493	491	431	423	353	294	306	216	223	232
20-24	1 519	1 589	1 643	1 566	1 619	1 737	1 656	1 194	1 501	1 435
25-29	1 813	1 912	2 075	1 824	1 987	1 865	1 848	1 343	1 869	1 962
30-34	826	941	865	870	994	999	983	629	914	907
35-39	306	375	367	365	398	449	423	285	413	422
40-44	179	190	194	186	243	251	235	170	252	230
45-49	126	135	123	116	150	155	141	145	151	145
50-54	103	87	76	99	89	104	100	78	92	77
55+	102	103	121	114	121	112	130	108	115	117

**5.31. Закључени бракови према ранијем брачном стању младожење и невесте**  
*Marriages by previous marital status of groom and bride*

Брачно стање <i>Marital status</i>	2013	2014	2015	2016	2017	2018	2019	2020	2021	2022
УКУПНО / <i>TOTAL</i>	5 467	5 823	5 895	5 563	5 954	5 966	5 822	4 168	5 530	5 527
<b>Младожења / <i>Groom</i></b>										
Неожењен / <i>Single</i>	4 911	5 237	5 295	4 957	5 240	5 269	5 136	3 651	4 847	4 875
Удовац / <i>Widower</i>	72	65	67	61	89	65	49	53	56	41
Разведен / <i>Divorced</i>	484	521	533	545	625	632	637	464	627	611
Непознато / <i>Unknown</i>	-	-	-	-	-	-	-	-	-	-
<b>Невеста / <i>Bride</i></b>										
Неудата / <i>Single</i>	4 904	5 248	5 275	4 979	5 252	5 342	5 134	3 617	4 861	4 828
Удовица / <i>Widow</i>	59	53	59	59	62	56	56	41	65	52
Разведена / <i>Divorced</i>	504	522	561	525	640	568	632	510	604	647
Непознато / <i>Unknown</i>	-	-	-	-	-	-	-	-	-	-

**5.32. Закључени бракови према старости младожење и невесте, 2022.**  
*Marriages by age of groom and bride, 2022*

Старост младожење <i>Groom's age</i>	Укупно <i>Total</i>	Старост невесте / <i>Bride's age</i>														
		15-19	20-24	25-29	30-34	35-39	40-44	45-49	50-54	55-59	60-64	65-69	70-74	75-79	80-84	85+
УКУПНО / <i>TOTAL</i>	5 527	232	1 435	1 962	907	422	230	145	77	50	32	26	8	-	1	-
15-19	32	14	12	5	-	-	1	-	-	-	-	-	-	-	-	-
20-24	804	138	500	143	19	4	-	-	-	-	-	-	-	-	-	-
25-29	1 845	63	667	922	163	24	5	1	-	-	-	-	-	-	-	-
30-34	1 377	15	210	670	396	69	15	1	1	-	-	-	-	-	-	-
35-39	619	2	40	160	206	164	42	3	2	-	-	-	-	-	-	-
40-44	339	-	5	48	95	97	63	24	5	2	-	-	-	-	-	-
45-49	186	-	1	11	17	35	59	50	8	4	-	1	-	-	-	-
50-54	109	-	-	2	5	19	26	30	19	6	2	-	-	-	-	-
55-59	87	-	-	1	3	8	8	18	22	20	4	3	-	-	-	-
60-64	51	-	-	-	1	-	6	10	14	7	8	5	-	-	-	-
65-69	40	-	-	-	1	1	4	3	5	7	12	4	3	-	-	-
70-74	17	-	-	-	-	1	-	3	-	2	3	6	1	-	1	-
75-79	14	-	-	-	-	-	-	2	1	2	3	5	1	-	-	-
80-84	4	-	-	-	1	-	1	-	-	-	-	-	2	-	-	-
85+	3	-	-	-	-	-	-	-	-	-	-	2	1	-	-	-

**5.33. Разведени бракови према старости мужа и жене**  
*Divorces by age of husband and wife*

Старост / Age	2013	2014	2015	2016	2017	2018	2019	2020	2021	2022
УКУПНО / TOTAL	1 052	1 106	1 143	1 025	985	963	920	948	1 017	965
<i>Муж / Husband</i>										
<20	-	-	-	-	1	-	-	-	-	-
20–24	22	18	25	30	19	16	21	10	26	22
25–29	101	83	111	92	85	92	88	93	76	80
30–34	166	206	189	167	153	148	119	127	154	137
35–39	191	213	198	179	174	162	148	151	212	184
40–44	186	188	193	197	159	166	158	164	165	170
45–49	156	137	142	127	139	117	147	130	146	142
50–54	98	110	107	93	110	89	111	118	89	99
55+	132	151	178	140	145	173	128	155	149	131
<i>Жена / Wife</i>										
<20	3	2	4	4	-	4	2	-	3	1
20–24	70	53	67	72	62	62	70	57	46	48
25–29	145	181	186	146	121	128	120	127	145	141
30–34	207	221	219	197	192	174	150	150	188	173
35–39	210	226	197	203	179	168	167	171	165	182
40–44	157	143	168	161	145	125	143	169	184	156
45–49	107	106	100	100	111	109	128	106	124	104
50–54	73	70	79	53	78	86	58	85	71	74
55+	80	104	123	89	97	107	82	83	91	86

**5.34. Разведени бракови према трајању брака и броју издржаване дјеце**  
*Divorces by duration of marriage and number of supported children*

Старост / Age	2013	2014	2015	2016	2017	2018	2019	2020	2021	2022
УКУПНО / TOTAL	1 052	1 106	1 143	1 025	985	963	920	948	1 017	965
<i>Трајање брака (у годинама) / Duration of marriage (years)</i>										
<1	30	31	24	31	29	25	24	23	22	20
1	38	42	66	53	51	48	62	43	49	52
2	70	54	70	58	59	56	48	48	68	55
3	54	70	67	55	56	57	42	67	77	62
4	44	43	50	59	37	44	48	43	38	56
5–9	231	273	261	230	197	212	191	200	243	204
10–14	172	194	183	152	172	145	153	156	173	159
15+	413	399	422	387	384	376	352	368	347	357
<i>Број издржаване дјеце / Number of supported children</i>										
Без дјеце / Without children	408	419	491	263	429	396	382	369	401	439
1	247	233	274	221	214	202	209	201	212	255
2	182	190	207	165	157	134	132	164	155	213
3 и више / 3 and more	53	44	30	31	21	30	32	28	34	56
Непознато / Unknown	162	220	141	345	164	201	165	186	215	2



**5.35. Разведени бракови према лицу коме су додијељена издржавана дјеца**  
*Divorces by person given the custody of children*

	2013	2014	2015	2016	2017	2018	2019	2020	2021	2022
УКУПНО / TOTAL	1 052	1 106	1 143	1 025	985	963	920	948	1 017	965
Нема издржаване дјеце / Without supported children	406	423	491	263	429	396	382	369	401	439
Мужу / Husband	92	78	82	57	74	70	62	81	64	80
Жени / Wife	377	367	397	316	294	268	294	279	311	424
Мужу и жени / Husband and wife	13	16	26	33	20	24	13	33	22	19
Другим лицима / Other persons	-	-	-	1	-	1	-	1	2	1
Установи / Institution	-	1	1	1	-	-	-	-	-	-
Остале комбинације / Other combinations	2	1	5	9	4	3	4	5	3	2
Непознато / Unknown	162	220	141	345	164	201	165	180	214	-

 Структура / Structure  
 %

	2013	2014	2015	2016	2017	2018	2019	2020	2021	2022
УКУПНО / TOTAL	100,0	100,0	100,0	100,0	100,0	100,0	100,0	100,0	100,0	100,0
Нема издржаване дјеце / Without supported children	38,6	38,2	42,9	25,7	43,6	41,1	41,5	38,9	39,4	45,5
Мужу / Husband	8,7	7,1	7,2	5,6	7,5	7,3	6,7	8,5	6,3	8,3
Жени / Wife	35,8	33,2	34,7	30,8	29,8	27,8	32,0	29,4	30,6	43,9
Мужу и жени / Husband and wife	1,2	1,5	2,3	3,2	2,0	2,5	1,4	3,5	2,2	2,0
Другим лицима / Other persons	-	-	-	0,1	-	0,1	-	0,1	0,2	0,1
Установи / Institution	-	0,1	0,1	0,1	-	-	-	-	-	-
Остале комбинације / Other combinations	0,2	0,1	0,4	0,9	0,4	0,3	0,4	0,5	0,3	0,2
Непознато / Unknown	15,4	19,9	12,3	33,7	16,6	20,9	17,9	19,0	21,0	-

**5.36. Разведени бракови према старости мужа и жене и трајању брака, 2022.**  
*Divorces by age of husband and wife and duration of marriage, 2022*

Трајање брака / Duration of marriage	Укупно Total	Старост / Age								
		15–19	20–24	25–29	30–34	35–39	40–44	45–49	50–54	55+
<b>Муж / Husband</b>										
УКУПНО / TOTAL	965	-	22	80	137	184	170	142	99	131
<1	20	-	4	1	4	2	1	4	1	3
1	52	-	7	10	12	7	7	5	1	3
2	55	-	6	16	15	7	4	-	3	4
3	62	-	4	16	16	8	8	4	2	4
4	56	-	-	9	15	20	6	1	-	5
5–9	204	-	1	28	50	59	33	20	8	5
10–14	159	-	-	-	24	63	43	18	4	7
15–19	124	-	-	-	1	18	40	38	14	13
20–24	98	-	-	-	-	-	28	33	24	13
25+	135	-	-	-	-	-	-	19	42	74
<b>Жена / Wife</b>										
УКУПНО / TOTAL	965	1	48	141	173	182	156	104	74	86
<1	20	-	4	3	1	3	4	1	2	2
1	52	1	12	14	9	4	5	3	2	2
2	55	-	13	22	9	3	1	2	1	4
3	62	-	9	14	15	14	3	3	2	2
4	56	-	6	21	12	5	4	2	4	2
5–9	204	-	4	61	67	36	22	5	6	3
10–14	159	-	-	6	56	59	22	6	4	6
15–19	124	-	-	-	4	50	38	18	5	9
20–24	98	-	-	-	-	8	49	27	6	8
25+	135	-	-	-	-	-	8	37	42	48

**5.37. Досељено и одсељено становништво**  
*Immigrated and emigrated population*

		2009	2010	2011	2012	2013	2014	2015	2016	2017	2018	2019	2020	2021	2022
<b>Досељени / Immigration</b>															
УКУПНО TOTAL	свега <i>all</i>	10 824	12 044	10 360	14 615	10 475	10 709	11 815	12 442	8 740	8 699	8 134	8 827	8 665	9 171
	мушки <i>male</i>	5 131	5 752	4 762	7 180	4 768	4 929	5 742	5 725	3 839	3 718	3 451	3 975	3 628	4 042
	женски <i>female</i>	5 693	6 292	5 598	7 435	5 707	5 780	6 073	6 717	4 901	4 981	4 683	4 852	5 037	5 129
из других општина Републике Српске <i>from other municipalities in Republika Srpska</i>	свега <i>all</i>	6 145	6 887	6 205	6 723	6 138	6 747	8 542	8 876	5 898	5 915	5 620	5 743	5 803	6 237
	мушки <i>male</i>	2 645	2 980	2 559	3 002	2 553	2 899	4 076	3 929	2 407	2 336	2 216	2 322	2 261	2 620
	женски <i>female</i>	3 500	3 907	3 646	3 721	3 585	3 848	4 466	4 947	3 491	3 579	3 404	3 421	3 542	3 617
из Федерације БиХ <i>from Federation of BH</i>	свега <i>all</i>	4 276	4 538	3 671	7 332	3 853	3 574	2 982	3 263	2 586	2 534	2 279	2 760	2 550	2 604
	мушки <i>male</i>	2 256	2 445	1 943	3 887	1 952	1 815	1 520	1 649	1 303	1 266	1 118	1 494	1 222	1 270
	женски <i>female</i>	2 020	2 093	1 728	3 445	1 901	1 759	1 462	1 614	1 283	1 268	1 161	1 266	1 328	1 334
из Брчко дистрикта <i>from Brčko District</i>	свега <i>all</i>	403	619	484	560	484	388	291	303	256	250	235	324	312	330
	мушки <i>male</i>	230	327	260	291	263	215	146	147	129	116	117	159	145	152
	женски <i>female</i>	173	292	224	269	221	173	145	156	127	134	118	165	167	178
<b>Одсељени / Emigration</b>															
УКУПНО TOTAL	свега <i>all</i>	9 950	10 815	9 633	11 175	9 836	9 874	11 647	11 687	8 651	8 499	8 145	8 031	8 242	8 867
	мушки <i>male</i>	4 691	5 096	4 391	5 507	4 449	4 543	5 678	5 410	3 778	3 632	3 482	3 490	3 437	3 832
	женски <i>female</i>	5 259	5 719	5 242	5 668	5 387	5 331	5 969	6 277	4 873	4 867	4 663	4 541	4 805	5 035
у друге општине Републике Српске <i>to other municipalities in Republika Srpska</i>	свега <i>all</i>	6 145	6 887	6 205	6 723	6 138	6 747	8 542	8 876	5 898	5 915	5 620	5 743	5 803	6 237
	мушки <i>male</i>	2 645	2 980	2 559	3 002	2 553	2 899	4 076	3 929	2 407	2 336	2 216	2 322	2 261	2 620
	женски <i>female</i>	3 500	3 907	3 646	3 721	3 585	3 848	4 466	4 947	3 491	3 579	3 404	3 421	3 542	3 617
у Федерацију БиХ <i>to Federation of BH</i>	свега <i>all</i>	3 413	3 596	3 151	4 154	3 425	2 814	2 739	2 463	2 378	2 266	2 190	2 009	2 176	2 379
	мушки <i>male</i>	1 863	1 978	1 714	2 384	1 766	1 494	1 429	1 324	1 215	1 144	1 103	1 054	1 052	1 106
	женски <i>female</i>	1 550	1 618	1 437	1 770	1 659	1 320	1 310	1 139	1 163	1 122	1 087	955	1 124	1 273
у Брчко дистрикт <i>to Brčko District</i>	свега <i>all</i>	392	332	277	298	273	313	366	348	375	318	335	279	263	251
	мушки <i>male</i>	183	138	118	121	130	150	173	157	156	152	163	114	124	106
	женски <i>female</i>	209	194	159	177	143	163	193	191	219	166	172	165	139	145
<b>МИГРАЦИОНИ САЛДО</b> <b>NET MIGRATION</b>															
УКУПНО / TOTAL		874	1 229	727	3 440	639	835	168	755	89	200	-11	796	423	304
Мушки / Male		440	656	371	1 673	319	386	64	315	61	86	-31	485	191	210
Женски / Female		434	573	356	1 767	320	449	104	440	28	114	20	311	232	94

**5.38. Досељено и одсељено становништво по полу и старосним групама**  
*Immigrated and emigrated population by sex and age group*

	Пол Sex	Укупно Total	0–19	20–24	25–29	30–34	35–39	40–44	45–49	50–54	55–59	60+
<b>Досељени / Immigration</b>												
<b>2013</b>												
Из других општина Републике Српске / <i>From other municipalities in Republika Srpska</i>	мушки / male	2 553	465	174	295	332	267	194	172	168	140	346
	женски / female	3 585	606	585	707	472	291	178	141	150	159	296
Из Федерације БиХ у Републику Српску / <i>From Federation of BH to Republika Srpska</i>	мушки / male	1 952	153	134	178	154	142	120	157	162	211	541
	женски / female	1 901	207	171	184	133	112	96	114	132	160	592
Из Брчко дистрикта у Републику Српску / <i>From Brčko District to Republika Srpska</i>	мушки / male	263	50	12	32	47	39	11	15	23	12	22
	женски / female	221	52	17	30	25	18	10	17	7	10	35
<b>2014</b>												
Из других општина Републике Српске / <i>From other municipalities in Republika Srpska</i>	мушки / male	2 899	484	187	334	384	336	240	202	233	183	316
	женски / female	3 848	550	531	768	526	329	231	175	180	190	368
Из Федерације БиХ у Републику Српску / <i>From Federation of BH to Republika Srpska</i>	мушки / male	1 815	160	101	136	128	132	147	137	166	201	507
	женски / female	1 759	187	167	150	118	102	99	97	111	184	544
Из Брчко дистрикта у Републику Српску / <i>From Brčko District to Republika Srpska</i>	мушки / male	215	38	9	21	33	31	13	11	20	18	21
	женски / female	173	30	24	22	23	18	11	12	8	9	16
<b>2015</b>												
Из других општина Републике Српске / <i>From other municipalities in Republika Srpska</i>	мушки / male	4 076	682	245	453	427	438	326	288	302	262	653
	женски / female	4 466	701	647	801	507	374	243	218	221	203	551
Из Федерације БиХ у Републику Српску / <i>From Federation of BH to Republika Srpska</i>	мушки / male	1 520	152	98	142	121	119	98	104	126	145	415
	женски / female	1 462	186	116	122	117	106	71	63	90	132	459
Из Брчко дистрикта у Републику Српску / <i>From Brčko District to Republika Srpska</i>	мушки / male	146	42	8	15	23	14	10	8	7	6	13
	женски / female	145	47	24	18	11	15	7	3	6	3	11
<b>2016</b>												
Из других општина Републике Српске / <i>From other municipalities in Republika Srpska</i>	мушки / male	3 929	633	263	392	397	322	294	248	303	278	799
	женски / female	4 947	730	635	800	536	339	286	240	266	284	831
Из Федерације БиХ у Републику Српску / <i>From Federation of BH to Republika Srpska</i>	мушки / male	1 649	172	111	138	124	126	104	135	126	152	461
	женски / female	1 614	200	151	146	111	100	85	91	91	115	524
Из Брчко дистрикта у Републику Српску / <i>From Brčko District to Republika Srpska</i>	мушки / male	147	37	11	17	19	20	11	10	7	5	10
	женски / female	156	37	16	22	19	16	8	10	5	7	16
<b>2017</b>												
Из других општина Републике Српске / <i>From other municipalities in Republika Srpska</i>	мушки / male	2 407	575	160	297	251	223	157	121	141	138	344
	женски / female	3 491	582	528	722	435	264	157	127	119	142	415
Из Федерације БиХ у Републику Српску / <i>From Federation of BH to Republika Srpska</i>	мушки / male	1 303	110	69	94	89	91	96	107	106	111	430
	женски / female	1 283	132	127	111	86	83	78	73	82	101	410
Из Брчко дистрикта у Републику Српску / <i>From Brčko District to Republika Srpska</i>	мушки / male	129	34	9	13	13	10	17	4	9	11	9
	женски / female	127	29	24	22	15	9	7	4	3	5	9
<b>2018</b>												
Из других општина Републике Српске / <i>From other municipalities in Republika Srpska</i>	мушки / male	2 336	569	160	311	258	210	163	116	115	144	290
	женски / female	3 579	612	591	756	470	264	193	112	135	99	347
Из Федерације БиХ у Републику Српску / <i>From Federation of BH to Republika Srpska</i>	мушки / male	1 266	163	85	96	105	105	104	82	90	107	329
	женски / female	1 268	157	143	122	107	82	81	61	72	65	378
Из Брчко дистрикта у Републику Српску / <i>From Brčko District to Republika Srpska</i>	мушки / male	116	31	12	12	12	17	9	4	8	4	7
	женски / female	134	41	16	23	12	13	9	6	4	3	7

**5.38. Досељено и одсељено становништво по полу и старосним групама**  
*Immigrated and emigrated population by sex and age group*  
(наставак/continued)

	Пол Sex	Укупно Total	0–19	20–24	25–29	30–34	35–39	40–44	45–49	50–54	55–59	60+
2019												
Из других општина Републике Српске / From other municipalities in Republika Srpska	мушки / male женски / female	2 216 3 404	575 628	152 547	266 740	269 434	194 264	163 156	127 116	96 101	98 91	276 327
Из Федерације БиХ у Републику Српску / From Federation of BH to Republika Srpska	мушки / male женски / female	1 118 1 161	143 151	88 140	94 98	78 100	94 79	81 56	61 53	70 54	82 68	327 362
Из Брчко дистрикта у Републику Српску / From Brčko District to Republika Srpska	мушки / male женски / female	117 118	20 25	9 12	17 23	13 15	13 6	9 8	7 4	4 6	5 8	20 11
2020												
Из других општина Републике Српске / From other municipalities in Republika Srpska	мушки / male женски / female	2 322 3 421	509 558	174 522	297 715	298 402	234 285	156 226	144 131	125 111	97 111	288 360
Из Федерације БиХ у Републику Српску / From Federation of BH to Republika Srpska	мушки / male женски / female	1 494 1 266	153 145	168 140	149 114	135 99	106 102	116 77	87 62	96 77	104 74	380 376
Из Брчко дистрикта у Републику Српску / From Brčko District to Republika Srpska	мушки / male женски / female	159 165	40 46	23 20	15 18	16 18	18 18	12 17	13 1	6 9	3 5	13 13
2021												
Из других општина Републике Српске / From other municipalities in Republika Srpska	мушки / male женски / female	2 261 3 542	510 621	141 534	288 705	251 436	246 318	171 218	144 139	106 107	93 108	311 356
Из Федерације БиХ у Републику Српску / From Federation of BH to Republika Srpska	мушки / male женски / female	1 222 1 328	173 175	69 133	77 111	91 98	100 94	88 85	85 82	94 61	82 84	363 405
Из Брчко дистрикта у Републику Српску / From Brčko District to Republika Srpska	мушки / male женски / female	145 167	39 41	11 25	10 19	13 15	17 11	12 8	14 7	8 4	6 9	15 28
2022												
Из других општина Републике Српске / From other municipalities in Republika Srpska	мушки / male женски / female	2 620 3 617	637 678	151 444	311 690	282 432	241 303	216 233	165 163	150 130	127 114	340 430
Из Федерације БиХ у Републику Српску / From Federation of BH to Republika Srpska	мушки / male женски / female	1 270 1 334	168 180	83 144	89 103	74 87	85 90	112 88	91 78	108 91	104 76	356 397
Из Брчко дистрикта у Републику Српску / From Brčko District to Republika Srpska	мушки / male женски / female	152 178	48 51	13 18	19 32	13 22	12 12	11 10	6 15	7 3	6 4	17 11

**Одсељени / Emigration**

2013												
Из друге општине Републике Српске / From other municipality in Republika Srpska	мушки / male женски / female	2 553 3 585	465 606	174 585	295 707	332 472	267 291	194 178	172 141	168 150	140 159	346 296
Из Републике Српске у Федерацију БиХ / From Republika Srpska to Federation of BH	мушки / male женски / female	1 766 1 659	117 145	135 203	181 192	143 125	145 106	124 89	138 107	143 134	187 136	453 422
Из Републике Српске у Брчко дистрикт / From Republika Srpska to Brčko District	мушки / male женски / female	130 143	44 39	17 22	12 29	10 15	11 10	8 3	6 8	3 4	3 1	16 12
2014												
Из друге општине Републике Српске / From other municipality in Republika Srpska	мушки / male женски / female	2 899 3 848	484 550	187 531	334 768	384 526	336 329	240 231	202 175	233 180	183 190	316 368
Из Републике Српске у Федерацију БиХ / From Republika Srpska to Federation of BH	мушки / male женски / female	1 494 1 320	118 159	103 137	138 149	140 119	131 82	116 67	99 84	112 81	158 113	379 329
Из Републике Српске у Брчко дистрикт / From Republika Srpska to Brčko District	мушки / male женски / female	150 163	40 45	16 36	17 23	11 9	12 7	10 8	12 3	4 9	7 2	21 21

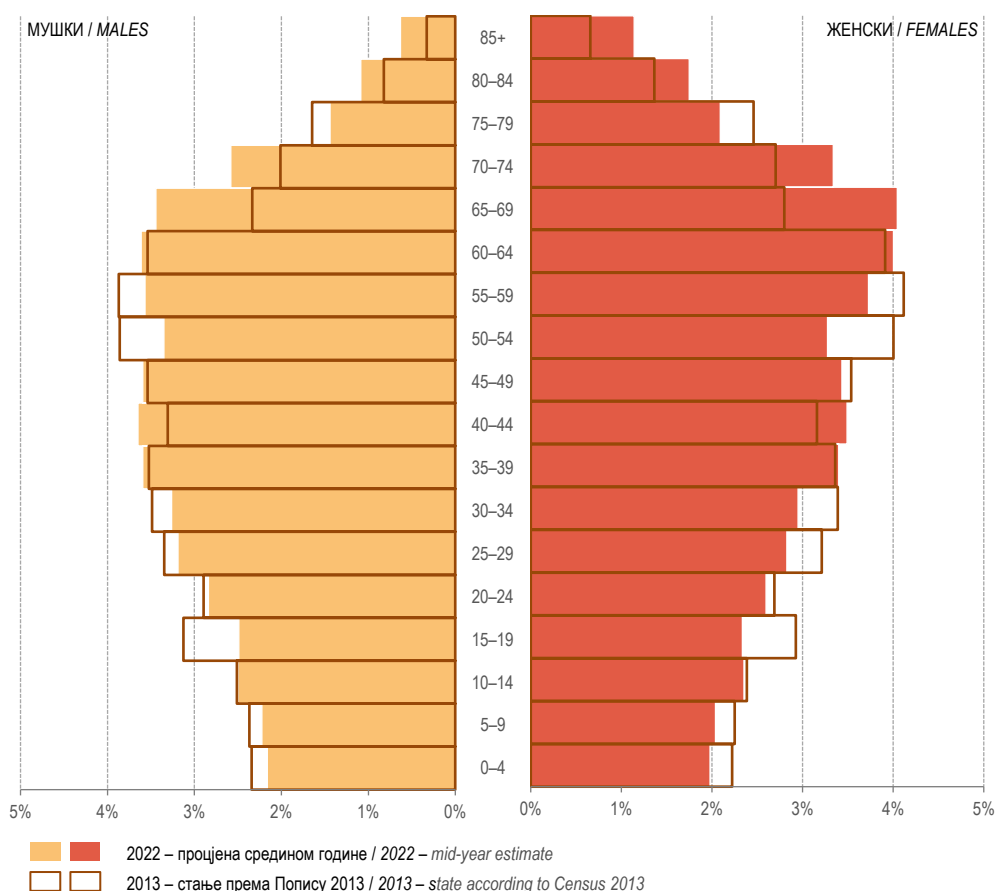
**5.38. Досељено и одсељено становништво по полу и старосним групама**  
*Immigrated and emigrated population by sex and age group*  
 (наставак/continued)

	Пол Sex	Укупно Total	0–19	20–24	25–29	30–34	35–39	40–44	45–49	50–54	55–59	60+
2015												
Из друге општине Републике Српске / From other municipality in Republika Srpska	мушки / male женски / female	4 076 4 466	682 701	245 647	453 801	427 507	438 374	326 243	288 218	302 221	262 203	653 551
Из Републике Српске у Федерацију БиХ / From Republika Srpska to Federation of BH	мушки / male женски / female	1 429 1 310	135 160	110 167	124 138	113 110	128 69	100 74	114 72	117 88	120 97	368 335
Из Републике Српске у Брчко дистрикт / From Republika Srpska to Brčko District	мушки / male женски / female	173 193	59 69	20 29	21 29	14 9	15 9	6 4	4 12	5 6	7 8	22 18
2016												
Из друге општине Републике Српске / From other municipality in Republika Srpska	мушки / male женски / female	3 929 4 947	633 730	263 635	392 800	397 536	322 339	294 286	248 240	303 266	278 284	799 831
Из Републике Српске у Федерацију БиХ / From Republika Srpska to Federation of BH	мушки / male женски / female	1 324 1 139	133 159	87 138	126 130	105 120	102 76	99 57	92 42	118 76	111 68	351 273
Из Републике Српске у Брчко дистрикт / From Republika Srpska to Brčko District	мушки / male женски / female	157 191	46 51	24 22	14 37	13 12	13 10	11 15	12 5	6 7	6 8	12 24
2017												
Из друге општине Републике Српске / From other municipality in Republika Srpska	мушки / male женски / female	2 407 3 491	575 582	160 528	297 722	251 435	223 264	157 157	121 127	141 119	138 142	344 415
Из Републике Српске у Федерацију БиХ / From Republika Srpska to Federation of BH	мушки / male женски / female	1 215 1 163	126 147	108 147	112 138	81 112	91 79	100 68	67 62	104 63	108 76	318 271
Из Републике Српске у Брчко дистрикт / From Republika Srpska to Brčko District	мушки / male женски / female	156 219	67 58	16 37	19 51	12 11	4 7	6 8	7 8	6 8	3 8	16 23
2018												
Из друге општине Републике Српске / From other municipality in Republika Srpska	мушки / male женски / female	2 336 3 579	569 612	160 591	311 756	258 470	210 264	163 193	116 112	115 135	144 99	290 347
Из Републике Српске у Федерацију БиХ / From Republika Srpska to Federation of BH	мушки / male женски / female	1 144 1 122	120 140	101 166	102 139	87 105	73 83	74 54	76 50	89 59	93 71	329 255
Из Републике Српске у Брчко дистрикт / From Republika Srpska to Brčko District	мушки / male женски / female	152 166	43 38	17 34	20 30	14 10	9 10	11 5	5 9	7 5	7 11	19 14
2019												
Из друге општине Републике Српске / From other municipality in Republika Srpska	мушки / male женски / female	2 216 3 404	575 628	152 547	266 740	269 434	194 264	163 156	127 116	96 101	98 91	276 327
Из Републике Српске у Федерацију БиХ / From Republika Srpska to Federation of BH	мушки / male женски / female	1 103 1 087	130 165	91 153	64 102	76 105	101 76	83 58	70 57	92 48	97 75	299 248
Из Републике Српске у Брчко дистрикт / From Republika Srpska to Brčko District	мушки / male женски / female	163 172	50 45	13 22	19 40	14 15	10 7	7 6	6 3	17 12	8 5	19 17
2020												
Из друге општине Републике Српске / From other municipality in Republika Srpska	мушки / male женски / female	2 322 3 421	509 558	174 522	297 715	298 402	234 285	156 226	144 131	125 111	97 111	288 360
Из Републике Српске у Федерацију БиХ / From Republika Srpska to Federation of BH	мушки / male женски / female	1 054 955	133 126	111 150	98 106	86 79	86 81	82 59	77 45	61 40	84 70	236 199
Из Републике Српске у Брчко дистрикт / From Republika Srpska to Brčko District	мушки / male женски / female	114 165	32 47	13 22	9 17	16 17	11 15	6 11	2 11	7 7	6 7	12 20

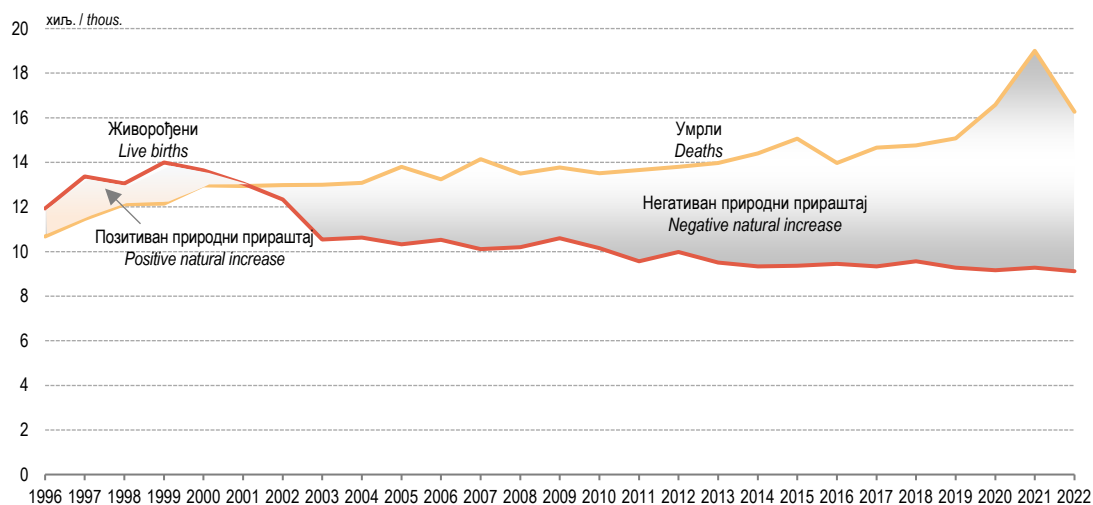
**5.38. Досељено и одсељено становништво по полу и старосним групама**  
*Immigrated and emigrated population by sex and age group*  
(наставак/continued)

	Пол Sex	Укупно Total	0–19	20–24	25–29	30–34	35–39	40–44	45–49	50–54	55–59	60+
2021												
Из друге општине Републике Српске / <i>From other municipality in Republika Srpska</i>	мушки / <i>male</i>	2 261	510	141	288	251	246	171	144	106	93	311
	женски / <i>female</i>	3 542	621	534	705	436	318	218	139	107	108	356
Из Републике Српске у Федерацију БиХ / <i>From Republika Srpska to Federation of BH</i>	мушки / <i>male</i>	1 052	150	85	83	71	86	84	65	79	69	280
	женски / <i>female</i>	1 124	180	137	126	89	77	71	74	54	54	262
Из Републике Српске у Брчко дистрикт / <i>From Republika Srpska to Brčko District</i>	мушки / <i>male</i>	124	43	18	7	12	7	4	8	7	4	14
	женски / <i>female</i>	139	37	21	24	9	8	6	6	6	6	16
2022												
Из друге општине Републике Српске / <i>From other municipality in Republika Srpska</i>	мушки / <i>male</i>	2 620	637	151	311	282	241	216	165	150	127	340
	женски / <i>female</i>	3 617	678	444	690	432	303	233	163	130	114	430
Из Републике Српске у Федерацију БиХ / <i>From Republika Srpska to Federation of BH</i>	мушки / <i>male</i>	1 106	154	66	88	83	82	89	79	68	84	313
	женски / <i>female</i>	1 273	194	145	145	100	92	77	69	59	67	325
Из Републике Српске у Брчко дистрикт / <i>From Republika Srpska to Brčko District</i>	мушки / <i>male</i>	106	25	7	12	9	8	11	12	4	2	16
	женски / <i>female</i>	145	33	23	24	10	6	7	13	10	5	14

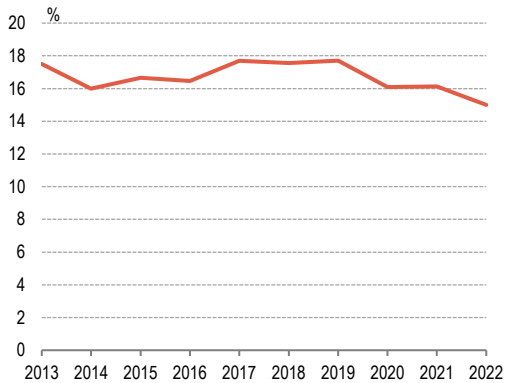
Г-5.1. Полна и старосна структура становништва у Републици Српској, стање према Попису 2013. и процјена средином 2022. (%)  
Sex and age structure of the population in Republika Srpska, state according to Census 2013 and the mid-year estimate for 2022 (%)



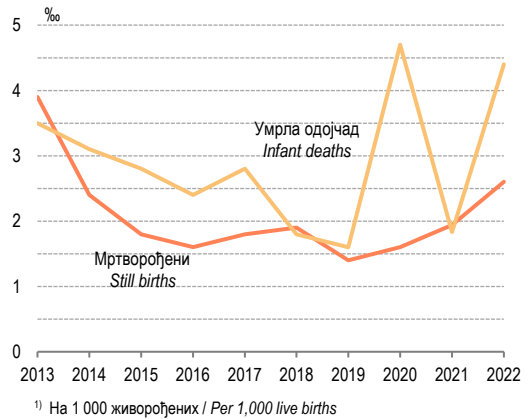
Г-5.2. Природно кретање становништва, 1996–2022.  
Natural changes of population, 1996–2022



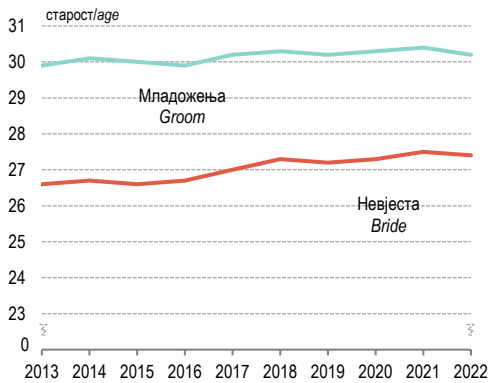
**Г-5.3. Процент живорођене ванбрачне дјеце**  
Percent of live births to unmarried mothers



**Г-5.4. Стопе мртворођених и умрле одојчади<sup>1)</sup>**  
Still births and infant deaths rates<sup>1)</sup>



**Г-5.5. Просјечна старост младожење и неvjесте при закључењу првог брака**  
Mean age of groom and bride at first marriage



**Г-5.6. Умрли према узроцима смрти у 2022.**  
Deaths by cause of death in 2022

