

**ЗАПОСЛЕННОСТЬ,
НЕЗАПОСЛЕННОСТЬ
И ПЛАТЕ**

*EMPLOYMENT,
UNEMPLOYMENT AND
WAGES*

6 **Запосленост, незапосленост и плате** *Employment, unemployment and wages*

Методолошка објашњења <i>Methodological explanations</i>	116
ТАБЕЛЕ TABLES	
6.1. Запослени по полу, годишњи просјек <i>Employed persons by sex, annual average</i>	121
6.2. Запослени по подручјима КД, годишњи просјек <i>Employed persons by section of activity classification, annual average</i>	122
6.3. Запослени према облику својине, годишњи просјек <i>Employed persons by type of ownership, annual average</i>	122
6.4. Запослени у пословним субјектима према степену стручног образовања и полу, годишњи просјек <i>Employed persons in business entities by level of professional education and sex, annual average</i>	123
6.5. Запослени у пословним субјектима према старосним групама и полу, годишњи просјек <i>Employed persons in business entities by age group and sex, annual average</i>	124
6.6. Запослени по областима КД у 2022, годишњи просјек <i>Employed persons by division of activity classification in 2022, annual average</i>	125
6.7. Запослени у пословним субјектима према подручјима КД и облику својине у 2022, годишњи просјек <i>Employed persons in business entities by section of activity classification and type of ownership in 2022, annual average</i>	128
6.8. Запослени у пословним субјектима према подручјима КД и степену стручног образовања у 2022, годишњи просјек <i>Employed persons in business entities by section of activity classification and level of professional education in 2022, annual average</i>	129
6.9. Запослени у пословним субјектима према подручјима КД и старости у 2022, годишњи просјек <i>Employed persons in business entities by section of activity classification and age in 2022, annual average</i>	130
6.10. Основне карактеристике становништва према активности и полу <i>Principal population characteristics by activity and sex</i>	131
6.11. Запослени према групама подручја КД и полу <i>Employed persons by group of sections of activity classification and sex</i>	131
6.12. Запослени према статусу у запослености и полу <i>Employed persons by employment status and sex</i>	132
6.13. Запослени према највишој завршеној школској спреми и полу <i>Employed persons by the highest level of education attained and sex</i>	132
6.14. Лица која траже запослење према степену стручног образовања – стање 31. децембар <i>Persons seeking employment by level of professional education – state as on 31 December</i>	133
6.15. Лица која траже запослење према старосним групама – стање 31. децембар <i>Persons seeking employment by age group – state as on 31 December</i>	133
6.16. Лица која траже запослење према дужини тражења посла – стање 31. децембар <i>Persons seeking employment by duration of employment seeking – state as on 31 December</i>	134
6.17. Инвалидна лица која траже запослење – стање 31. децембар <i>Disabled persons seeking employment – state as on 31 December</i>	134
6.18. Незапослени према највишој завршеној школској спреми и полу <i>Unemployed persons by the highest level of education attained and sex</i>	135
6.19. Просјечне исплаћене плате <i>Average paid wages</i>	136
6.20. Просјечне исплаћене нето плате по подручјима КД <i>Average paid net wages by section of activity classification</i>	137
6.21. Просјечне исплаћене бруто плате по подручјима КД <i>Average paid gross wages by section of activity classification</i>	138
6.22. Номинални индекси просјечних исплаћених нето плата <i>Nominal indices of average paid net wages</i>	139

6.23. Реални индекси просјечних исплаћених нето плата <i>Real indices of average paid net wages</i>	140
6.24. Просјечне исплаћене нето плате по подручјима КД и степену стручног образовања, 2022. <i>Average paid net wages by section of activity classification and level of professional education, 2022</i>	141
6.25. Просјечне исплаћене бруто плате по подручјима КД и степену стручног образовања, 2022. <i>Average paid gross wages by section of activity classification and level of professional education, 2022</i>	142

ГРАФИКОНИ
GRAPHS

Г-6.1. Запоcлени по полу, годишњи просјек <i>Employed persons by sex, annual average</i>	143
Г-6.2. Запоcлени у пословним субјектима по старосним групама и полу, 2022. <i>Employed persons in business entities by age group and sex, 2022</i>	143
Г-6.3. Запоcлени по подручјима КД у 2013. и 2022. <i>Employed persons by section of activity classification in 2013 and 2022</i>	143
Г-6.4. Запоcлени према облику својине, годишњи просјек <i>Employed persons by type of ownership, annual average</i>	143
Г-6.5. Запоcлени према групама подручја КД и полу, 2022. <i>Employed persons by groups of sections of activity classification and sex, 2022</i>	144
Г-6.6. Незапоcлени према највишој завршеној школској спреми и полу, 2022. <i>Unemployed persons by the highest level of education attained and sex, 2022</i>	144
Г-6.7. Годишњи просјек исплаћене нето и бруто плате <i>Annual average of paid net and gross wage</i>	144

ОБЈАВЉИВАЊЕ

Годишње публикације: Анкета о радној снази, статистичко саопштење
Плате, запоcленост и незапоcленост, тематски
статистички билтен
Градови и општине Републике Српске
Ово је Република Српска
Статистички годишњак Републике Српске

Полугодишње публикације: Запоcлени, статистичко саопштење

Тромјесечне публикације: Анкета о радној снази, статистичко саопштење

Мјесечне публикације: Просјечне плате запоcлених, статистичко
саопштење
Мјесечни статистички преглед

PUBLISHING

Annual publications: *Labour Force Survey, statistical release
Wages, Employment and Unemployment,
thematic statistical bulletin
Cities and Municipalities of Republika Srpska
This is Republika Srpska
Statistical Yearbook of Republika Srpska*

Semi-annual publications: *Employed persons, statistical release*

Quarterly publications: *Labour Force Survey, statistical release*

Monthly publications: *Average wages of employed persons, statistical
release
Monthly Statistical Review*

Методолошка објашњења

ЗАПОСЛЕНОСТ

Извори и методе прикупљања података

Подаци о запосленима су добијени на основу Полугодишње статистичке активности о запосленима и платама запослених (РАД-1 март и РАД-1 септембар).

Као основа за добијање података служи постојећа финансијско-књиговодствена документација, као и кадровска односно персонална евиденција.

Извор података о предузетницима и запосленима код њих је Полугодишња статистичка активност о предузетницима и запосленима код њих (РАД-15).

Јединице посматрања Полугодишње статистичке активности о запосленима и платама запослених (РАД-1 март и РАД-1 септембар) су пословни субјекти и њихове јединице у саставу, без обзира на њихов правни статус (стечај, ликвидација, оснивање и сл.).

Извјештајна јединица Полугодишње статистичке активности о предузетницима и запосленима код њих (РАД-15) је Пореска управа Републике Српске.

Обухватност и упоредивост података

Полугодишњом статистичком активношћу о запосленима и платама запослених (РАД-1 март и РАД-1 септембар), на бази које су добијени подаци о запосленима, обухваћене су све јединице из Статистичког пословног регистра које се налазе на подручју Републике Српске, а које имају запослене раднике. Од 2009. године обухваћени су и запослени у јединицама пословних субјеката чије сједиште није на подручју Републике Српске. Због промјена у обухвату запослених у пословним субјектима подаци који се односе на године од 2009. до 2022. нису оптимално упоредиви са ранијим годинама.

Подацима нису обухваћени запослени: у одбрани, на породичним пољопривредним газдинствима, код међународних организација, у пословним јединицама изван Републике Српске и у представништвима у иностранству.

Дефиниције

Запослени су сва лица која имају заснован радни однос на неодређено или одређено вријеме са пуним или непуним радним временом.

Годишњи просјек броја запослених се рачуна као аритметичка средина података из марта и септембра.

Степен стручног образовања је највиши ниво образовања који је запослени стекао завршавањем одговарајуће школе, курса или полагањем испита којим се добија образовни ниво.

Предузетник је физичко лице које ради стицања добити оснива радњу, односно одговарајући облик организовања (радионицу, канцеларију, биро, сервис, агенцију, студио, пансион, апотеку, ординацију и сл.) за обављање самосталне дјелатности.

Methodological explanations

EMPLOYMENT

Sources and methods of data collection

Data on employed persons were obtained through the Semi-annual survey on employed persons and their wages (RAD-1 March / RAD-1 September).

Existing financial-accounting documentation and personnel records are used as the basis for obtaining data.

Source of data on entrepreneurs and their employees is the Semi-annual survey on private entrepreneurs and their employees (RAD-15).

Observation units of the Semi-annual survey on employed persons and their wages (RAD-1 March / RAD-1 September) are business entities and their units in composition, irrespective of their legal status (bankruptcy, liquidation, foundation, etc.).

Reporting unit of the Semi-annual survey on private entrepreneurs and their employees (RAD-15) is the Tax Administration of Republika Srpska.

Coverage and comparability of data

Semi-annual survey on employed persons and their wages (RAD-1 March and RAD-1 September), which serves as the source of data on employed persons, covers all units from the Statistical business register that are in the territory of Republika Srpska and have employees. Since 2009, persons employed in units of business entities whose headquarters are not in the territory of Republika Srpska are included as well. Because of the changes concerning the coverage of employed persons in business entities, the data referring to 2009 until 2022 are not optimally comparable with previous years.

The data do not cover persons employed in defense, employed persons who conduct their activities on their family farms, persons employed in international organisations and in business units outside Republika Srpska, as well as those employed in branch offices abroad.

Definitions

Employed persons are all persons who are employed for unlimited or limited period of time and who work in full or part time.

The annual average number of employed persons is calculated as the arithmetic mean of data from March and September.

Level of professional education is the highest level of education attained by an employee by finishing an appropriate school, course or completing professional exam which provides educational level.

Entrepreneur is any natural person who, in order to make profit, founds a shop, that is, an appropriate form of organisation (workshop, office, bureau, service, agency, studio, boardinghouse, pharmacy, dispensary, etc.) for the performance of independent activity.

АНКЕТА О РАДНОЈ СНАЗИ

LABOUR FORCE SURVEY

Извори и методе прикупљања података

Sources and methods of data collection

Подаци су добијени на основу проведене Анкете о радној снази (АПС). Од 2006. до 2019. године, АПС се спроводила једанпут годишње. Од јануара 2020. године АПС се спроводи непрекидно (континуирано) током цијеле године, а резултати се објављују тромјесечно, у форми саопштења.

У складу са Уредбом Европског парламента и Савјета, која је ступила на снагу 1. јануара 2021. године, Републички завод за статистику Републике Српске извршио је методолошко усклађивање садржаја упитника АПС-а путем кога се прикупљају подаци. Из тог разлога, индикатори који се објављују у овом Годишњаку, а који се односе на 2021. и 2022. годину нису у потпуности упоредиви са индикаторима објављеним за претходне године.

Методолошке поставке Анкете су засноване на препорукама и дефиницијама Међународне организације рада (International Labour Organization – ILO) и захтјевима Статистичке канцеларије ЕУ (European Statistical Office – EUROSTAT), чиме је обезбјеђена међународна упоредивост.

Анкетом о радној снази се прикупљају подаци о основним карактеристикама радно способног становништва, на основу којих се врши процјена укупне радне снаге, као и подаци о демографским, образовним, социо-економским и другим карактеристикама становништва. Главни циљ ове Анкете је добијање података о три основна, међусобно искључива контингента становништва: запослених, незапослених и неактивних лица.

Data are obtained through the conducted Labour Force Survey (LFS). Between 2006 and 2019, the Labour Force Survey (LFS) was conducted once a year. Since January 2020, LFS has been conducted continuously throughout the year and the results are published quarterly in the form of a release.

In accordance with the Regulation of the European Parliament and of the Council, which entered into force on 1 January 2021, the Republika Srpska Institute of Statistics made methodological changes to the content of the LFS questionnaire used to collect data. For this reason, the indicators published in this Yearbook referring to 2021 and 2022 are not fully comparable with the indicators published for the previous years.

Methodological postulates of the Survey are based on the recommendations and definitions of the International Labour Organisation (ILO) and EUROSTAT's requirements, which ensures international comparability.

Labour Force Survey serves to collect data on main characteristics of working age population, based on which total labour force is estimated, as well as data on demographic, educational, socio-economic and other characteristics of population. Main objective of this Survey is to obtain data on three basic, mutually exclusive contingents of population: employed, unemployed and inactive persons.

Обухватност и упоредивост података

Coverage and comparability of data

Анкетом је обухваћено 3 480 домаћинстава сваког тромјесеца. Узорком нису обухваћена колективна домаћинства (студентски и ђачки домови, домови за дјецу и омладину ометену у развоју, домови за социјално угрожену дјецу, домови за пензионере, старе и изнемогле, домови за одрасле инвалиде, манастири, самостани и слично).

The Survey covers 3,480 households for each quarter. The sample does not include collective households (students' and pupils' halls of residence, homes for physically and mentally disabled children and youth, homes for socially disadvantaged children, retired persons' homes, homes for the elderly, homes for disabled adult persons, monasteries, convents, etc.).

Дефиниције

Definitions

Радно способно становништво обухвата сва лица од 15 до 89 година.

Working age population covers all persons aged 15–89 years.

Запослена лица су лица од 15 до 89 година која су у референтној седмици:

Employed persons are persons aged 15–89 who in the reference week:

- радила најмање један час за плату или накнаду, без обзира на њихов формални статус или
- нису радила, а имала су посао на који ће се вратити.

- worked at least one hour for a salary or fee, irrespective of their formal status, or
- did not work, but had a job to return to.

Контингент запослених лица чине:

Employed persons contingent covers:

- запосленици (лица у запослењу која за свој рад примају плату или накнаду),
- samozaposlenici (послодавци који управљају пословним субјектом и запошљавају једног или више запосленика, те лица која раде за властити рачун и не запошљавају запосленике),
- неплаћени помажући чланови домаћинства (чланови домаћинства који раде у породичном бизнису).

- Employees (persons in employment who receive a salary or fee for their work),
- Self-employed persons (employers who manage a business entity and employ one or more employees, and persons who work for their own account and do not have employees),
- Unpaid supporting household members (members of a household who work in a family business).

Незапослена лица су лица од 15 до 74 године која:

- нису у референтној седмици обављала никакву активност за плату или накнаду;
- су у току четири седмице (референтна и три претходне) активно тражила посао или су нашла посао и у скорој будућности ће почети да раде;
- би могла почети да раде у току наредне двије седмице ако им се понуди посао.

Радну снагу или активно становништво чине запослена и незапослена лица.

Неактивно становништво чине лица која у референтној седмици нису радила и која током четири седмице (референтна и три претходне) нису предузимала никакве активности у циљу тражења посла као и лица која нису спремна да почну да раде у наредне двије седмице ако би им се посао понудио.

Основни индикатори

$$\text{Стопа активности} = \frac{\text{Радна снага}}{\text{Радно способно становништво}} \times 100;$$

$$\text{Стопа запослености} = \frac{\text{Запослена лица}}{\text{Радно способно становништво}} \times 100;$$

$$\text{Стопа незапослености} = \frac{\text{Незапослена лица}}{\text{Радна снага}} \times 100$$

Референтни период је временски период за који се вршило прикупљање података. Већина података се односи на економску активност лица у конкретној календарској седмици, од понедељка до недеље, која се назива референтном седмицом.

Упоредивост анкетних и административних података

Подаци добијени из Анкете о радној снази нису методолошки упоредиви са подацима који се добијају из других статистичких или административних извора.

Упоредивост података је ограничена из следећих разлога:

- **Извор података:** административни подаци се базирају на кадровској евиденцији пословних субјеката и на евиденцијама незапослених који су пријављени бироима за запошљавање, док се анкетни подаци заснивају на подацима добијеним директним интервјуом у оквиру домаћинства изабраних случајним узорком;

- **Извјештајна јединица:** јединица извјештавања за прикупљање административних података је пословни субјекат, док је анкетна јединица извјештавања сваки члан случајно изабраног домаћинства;

- **Период посматрања:** административни подаци се односе на посљедњи дан у мјесецу, док се анкетни подаци односе на активност лица у референтном периоду;

- **Метод прикупљања:** подаци из административних извора добијају се путем извештаја које достављају пословни субјекти, док се анкетни подаци прикупљају директним интервјуом од лица у домаћинствима која су изабрана у узорак;

- **Периодика прикупљања:** административни подаци се прикупљају два пута у току године, док се Анкета у Републици Српској проводи непрекидно (континуирано);

Unemployed persons are persons aged 15–74 years who:

- performed no activity for a salary or fee during the reference week,
- during four weeks (reference week and three previous weeks) were actively seeking job or found a job and should start working in near future,
- would be able to start working in the two following weeks, if they were offered a job.

Labour force or active population comprises employed and unemployed persons.

Inactive population includes persons who did not work during the reference week and who during four weeks (reference week and three previous weeks) did not take any steps in order to seek job, as well as persons who would not be ready to start working in the following two weeks if they were offered a job.

Main indicators

$$\text{Activity rate} = \frac{\text{Labour force}}{\text{Working age population}} \times 100;$$

$$\text{Employment rate} = \frac{\text{Employed persons}}{\text{Working age population}} \times 100;$$

$$\text{Unemployment rate} = \frac{\text{Unemployed persons}}{\text{Labour force}} \times 100$$

Reference period is the period of time for which data were collected. Data mainly refer to economic activity of persons in a specific calendar week, from Monday to Sunday, which is called reference week.

Comparability of survey and administrative data

Data obtained from the Labour Force Survey are not methodologically comparable to the data obtained from other statistical or administrative sources.

Comparability of the data is limited due to the following reasons:

- **Source of data:** administrative data are based on the personnel records of business entities, and on the records of unemployed persons registered at the Employment Office, while survey data are based on the data collected in direct interviews within the households selected randomly;

- **Reporting unit:** reporting unit for the collection of administrative data is a business entity, whereas the survey reporting unit is each member of a randomly selected household;

- **Observation period:** administrative data refer to the last day of a month, whereas the survey data refer to the activities of persons during the reference period;

- **Data collection methods:** data from the administrative sources are collected through reports delivered by business entities, whereas the survey data are collected in direct interviews, from persons, i.e. members of households randomly selected in the sample;

- **Data collection cycles:** administrative data are collected twice a year, while the Survey is carried out continuously in Republika Srpska;

- **Дефиниције запослености и незапослености:** административни подаци обухватају само лица у формалној запослености односно лица која су као незапослена пријављена бироима за запошљавање, без обзира на њихову резидентност, док се у Анкети свака категорија детаљно дефинише у складу са међународним препорукама.

- **Definitions of employment and unemployment:** administrative data only encompass persons formally employed and persons registered as unemployed at the Employment Office, regardless of their residency, whereas, in the Survey, each of the categories is defined in detail, pursuant to international recommendations.

НЕЗАПОСЛЕНОСТ

UNEMPLOYMENT

Извори и методе прикупљања података

Sources and methods of data collection

Извор података о лицима која траже запослење је Завод за запошљавање Републике Српске.

Source of data on persons seeking employment is the Republika Srpska Employment Office.

Законом о посредовању у запошљавању и правима за вријеме незапослености („Службени гласник Републике Српске”, бр. 30/10, 102/12 и 94/19) дефинисан је статус незапосленог лица као и начин пријављивања и брисања лица са евиденције.

Law on Employment Mediation and Unemployment Rights (“Official Gazette of Republika Srpska” 30/10, 102/12 and 94/19) defines the status of unemployed person, as well as the way of registering and erasing persons from the records.

Статистички подаци о незапослености и запошљавању заснивају се на евиденцијама које се воде по утврђеним прописима.

Statistical data on unemployment and employment are based on the records which are kept pursuant to the established regulations.

Евиденција о незапосленом лицу почиње се водити даном његовог пријављивања Заводу за запошљавање, у организационој јединици Завода према пребивалишту незапосленог лица.

A record of unemployed person is started up on the day this person is registered in the Employment Office, in an organizational unit of the Office, according to unemployed person's residence.

Дефиниције

Definitions

Незапосленим лицем сматра се лице пријављено на евиденцију Завода, старости од 15 до 65 година, способно или ограничено способно за рад, које није у радном односу, активно тражи посао и расположиво је за рад.

Unemployed person is a person who is registered in the Employment Office records, between 15 and 65 years of age, capable or of limited capability to work, who has not entered into employment, who is seeking job actively and who is available for work.

Незапослено лице активно тражи запослење ако испуњава обавезе по Закону о посредовању у запошљавању и правима за вријеме незапослености и индивидуалном плану запошљавања који сачињава Завод.

An unemployed person actively seeks employment if they fulfill the obligations under the Law on Employment Mediation and Unemployment Rights and the individual employment plan prepared by the Employment Office.

Незапослено лице расположиво је за рад ако се одазива на сваки позив Завода ради припреме за запошљавање и посредовање у запошљавању, уколико није објективно спријечено да прихвати понуђено запослење и рад.

An unemployed person is available for work if they respond to each invitation of the Employment Office to get prepared for employment and employment mediation, unless they are officially prevented from accepting the offered employment and work.

Под објективним околностима које незапослено лице могу да спријече да прихвати понуђено запослење и рад нарочито се сматрају: привремена спријеченост за рад због повреде или болести, брига о болесном члану породичног домаћинства, удаљеност мјеста рада од пребивалишта радника, неодговарајуће квалификације за рад и друго.

Objective circumstances that can prevent an unemployed person from accepting the offered employment and work include: temporary incapacity for work due to injury or illness, care for a sick member of the family household, great distance between the place of work and the person's place of residence, inadequate qualifications for work, and others.

Лицем које активно тражи запослење, у смислу овог Закона, сматра се и запослено лице које тражи промјену запослења у складу са својом стручном спремом.

An employed person who seeks a change of employment in accordance with their education is also considered a person actively seeking employment under this Law.

Незапосленим лицем, у смислу Закона о посредовању у запошљавању и правима за вријеме незапослености, не сматра се ученик, редовни студент, носилац комерцијалног пољопривредног газдинства у складу са прописима којима се уређује област пољопривреде, пензионисана лица, лица којима права из радног односа мирују и власник или сувласник више од 51% удјела у правном субјекту који обавља профитну делатност.

Unemployed persons, under the Law on Employment Mediation and Unemployment Rights, do not include pupils, full-time students, commercial farm household heads in accordance with regulations governing agriculture, retired persons, persons with dormant employment rights, and owners or co-owners holding more than 51% ownership in a legal entity engaged in a for-profit activity.

ПЛАТЕ

Извори и методе прикупљања података

Подаци су добијени на основу Мјесечне статистичке активности о запосленима и платама запослених (РАД-1).

Јединице посматрања су изабране јединице из Статистичког пословног регистра које се налазе на подручју Републике Српске, а које имају запослене раднике.

Као основ за добијање података служи постојећа финансијско-књиговодствена документација, као и кадровска односно персонална евиденција.

Обухватност и упоредивост података

Мјесечна статистичка активност о запосленима и платама запослених (РАД-1), на бази које се прикупљају подаци о исплаћеним платама, спроводи се на узорку којим је обухваћено око 70% укупног броја запослених у пословним субјектима.

Принципи који су коришћени за избор јединица у узорак су: општина, подручје Класификације дјелатности и величина пословног субјекта дефинисана на основу броја запослених.

Због непотпуног оквира, који је заснован на административном извору, мјесечним узорком нису обухваћени предузетници и запослени код њих.

Дефиниције

Плате запослених обухватају исплате за рад у пуном, крајем од пуног и дужем од пуног радног времена (прековремени рад) и накнаде плата за неизвршене а плаћене часове рада (годишњи одмор, државне празнике и нерадне дане утврђене законом, плаћено одсуство, одсутност за стручно савршавање, застоје у раду без кривице запослених и боловање које иде на терет послодавца).

Плате запослених не обухватају остала лична примања као што су топли оброк, превоз, регрес, солидарна помоћ, једнократна новчана помоћ и слично. Не укључују се ни примања по уговору о повременим и привременим пословима, накнаде за ауторска дјела, отпремнине и јубиларне награде, те остале бенефиције запослених. Такође, плата не обухвата накнаде за боловања која не иду на терет послодавца.

Просјечне плате рачунају се тако што се укупно исплаћена маса плата дијели са бројем запослених на које се односе извршене исплате.

Номинални индекс просјечних нето плата је однос између номиналних износа просјечне нето плате у одређеним периодима посматрања.

Реални индекс просјечних нето плата је однос између номиналног индекса просјечних нето плата и индекса потрошачких цијена у одговарајућем периоду. За рачунање овог индекса, до јануара 2008. године, користио се индекс цијена трошкова живота.

WAGES

Sources and methods of data collection

Data are obtained through the Monthly survey on employed persons and their wages (RAD-1).

Observation units are selected units from the Statistical business register that are on the territory of Republika Srpska and have employees.

Existing financial-accounting documentation and personnel records are used as the basis for obtaining data.

Coverage and comparability of data

Monthly survey on employed persons and their wages (RAD-1) which serves as the basis for collection of data on paid wages is conducted on a sample which comprises around 70% of the total number of persons employed in business entities.

Principles used while selecting units for the sample were: municipality, section of the Classification of Economic Activities, and size of the business entity – according to the number of employees.

As the framework based on the administrative source is incomplete, monthly sample does not cover entrepreneurs and their employees.

Definitions

Wages of employed persons cover salaries for work in full time and part time and overtime work, payments for paid but not performed working hours (annual leave, national holidays and non-working days established by law, paid leave, paid leave for vocational training, work interruptions not caused by the employee, and sick-leave paid by the employer).

Wages of employed persons do not cover other personal income, such as money for luncheon vouchers, transport to/from work place, recourse, solidarity aid and one-off financial aid, etc. Payments based on contracts for temporary and occasional jobs, author compensations, severance pays, jubilee benefits, and other benefits to employees are not covered. Also, wages do not include payments for sick leave that are not paid by the employer.

Average wages represent a quotient between total paid wages and the number of employed persons paid in the referent month.

Nominal index of average net wages is the ratio between nominal amounts of the average net wages in certain observation period.

Real index of average net wages is the ratio between the nominal index of average net wages and the consumer price index in the corresponding period. Until January 2008, living cost index was used for calculating this index.

6.1. Запослени по полу, годишњи просјек
 Employed persons by sex, annual average

	Укупно Total			Запослени у пословним субјектима Employed persons in business entities			Предузетници и запослени код предузетника Entrepreneurs and their employees		
	укупно total	мушкарци male	жене female	укупно total	мушкарци male	жене female	укупно total	мушкарци male	жене female
2000	228 291	133 414	94 877	204 658	121 105	83 553	23 633	12 309	11 324
2001	220 791	128 458	92 333	194 631	114 752	79 879	26 160	13 706	12 454
2002	233 718	134 671	99 047	198 975	117 497	81 478	34 743	17 174	17 569
2003	236 438	136 276	100 162	195 829	115 900	79 929	40 609	20 376	20 233
2004	236 239	134 834	101 405	190 006	112 055	77 951	46 233	22 779	23 454
2005	242 624	139 682	102 942	191 336	113 488	77 848	51 288	26 194	25 094
2006	248 139	143 514	104 625	187 493	111 320	76 173	60 646	32 194	28 452
2007	258 236	149 201	109 035	194 785	115 948	78 837	63 451	33 253	30 198
2008	259 205	150 569	108 636	201 797	119 666	82 131	57 408	30 903	26 505
2009	258 634	148 713	109 921	207 781	122 406	85 375	50 853	26 307	24 546
2010	244 453	139 554	104 899	202 483	118 440	84 043	41 970	21 114	20 856
2011	238 956	135 945	103 011	200 076	116 109	83 967	38 880	19 836	19 044
2012	238 178	135 025	103 153	201 297	115 776	85 521	36 881	19 249	17 632
2013	238 640	134 004	104 636	201 890	115 015	86 875	36 750	18 989	17 761
2014	241 544	135 488	106 056	204 714	116 427	88 287	36 830	19 061	17 769
2015	245 975	137 454	108 521	207 709	117 618	90 091	38 266	19 836	18 430
2016	253 305	141 454	111 851	213 844	120 959	92 885	39 461	20 495	18 966
2017	260 608	144 968	115 640	219 899	123 912	95 987	40 709	21 056	19 653
2018	266 309	147 106	119 203	225 342	126 127	99 215	40 967	20 979	19 988
2019	272 366	149 449	122 917	230 538	127 987	102 551	41 828	21 462	20 366
2020	274 227	149 593	124 634	232 546	127 851	104 695	41 681	21 742	19 939
2021	279 030	151 329	127 701	236 254	128 409	107 845	42 776	22 920	19 856
2022	286 679	153 311	133 368	243 115	129 745	113 370	43 564	23 566	19 998
Индекси / Indices (2021=100)									
2000	81,8	88,2	74,3	86,6	94,3	77,5	55,2	53,7	57,0
2001	79,1	84,9	72,3	82,4	89,4	74,1	61,2	59,8	62,7
2002	83,8	89,0	77,6	84,2	91,5	75,6	81,2	74,9	88,5
2003	84,7	90,1	78,4	82,9	90,3	74,1	94,9	88,9	101,9
2004	84,7	89,1	79,4	80,4	87,3	72,3	108,1	99,4	118,1
2005	87,0	92,3	80,6	81,0	88,4	72,2	119,9	114,3	126,4
2006	88,9	94,8	81,9	79,4	86,7	70,6	141,8	140,5	143,3
2007	92,5	98,6	85,4	82,4	90,3	73,1	148,3	145,1	152,1
2008	92,9	99,5	85,1	85,4	93,2	76,2	134,2	134,8	133,5
2009	92,7	98,3	86,1	87,9	95,3	79,2	118,9	114,8	123,6
2010	87,6	92,2	82,1	85,7	92,2	77,9	98,1	92,1	105,0
2011	85,6	89,8	80,7	84,7	90,4	77,9	90,9	86,5	95,9
2012	85,4	89,2	80,8	85,2	90,2	79,3	86,2	84,0	88,8
2013	85,5	88,6	81,9	85,5	89,6	80,6	85,9	82,8	89,4
2014	86,6	89,5	83,1	86,6	90,7	81,9	86,1	83,2	89,5
2015	88,2	90,8	85,0	87,9	91,6	83,5	89,5	86,5	92,8
2016	90,8	93,5	87,6	90,5	94,2	86,1	92,3	89,4	95,5
2017	93,4	95,8	90,6	93,1	96,5	89,0	95,2	91,9	99,0
2018	95,4	97,2	93,3	95,4	98,2	92,0	95,8	91,5	100,7
2019	97,6	98,8	96,3	97,6	99,7	95,1	97,8	93,6	102,6
2020	98,3	98,9	97,6	98,4	99,6	97,1	97,4	94,9	100,4
2021	100,0	100,0	100,0	100,0	100,0	100,0	100,0	100,0	100,0
2022	102,7	101,3	104,4	102,9	101,0	105,1	101,8	102,8	100,7

6.2. Запослени по подручјима КД, годишњи просјек
Employed persons by section of activity classification, annual average

Подручја КД / Sections of activity classification	2013	2014	2015	2016	2017	2018	2019	2020	2021	2022
УКУПНО / TOTAL	238 640	241 544	245 975	253 305	260 608	266 309	272 366	274 227	279 030	286 679
A Пољопривреда, шумарство и риболов / Agriculture, forestry and fishing	7 788	8 307	8 345	8 468	8 482	8 530	8 468	8 473	8 704	9 081
B Вађење руда и камена / Mining and quarrying	4 866	5 155	5 288	5 277	5 357	5 114	5 045	4 731	4 689	4 610
C Прерађивачка индустрија / Manufacturing	45 844	48 935	49 857	52 116	54 434	56 436	56 738	58 013	58 816	59 877
D Производња и снабдијевање електричном енергијом, гасом, паром и климатизација / Electricity, gas, steam and air-conditioning supply	7 166	7 565	7 832	7 854	8 201	8 680	8 878	8 385	8 310	8 385
E Снабдијевање водом; канализација, управљање отпадом и дјелатности санације (ремедијације) животне средине / Water supply; sewerage, waste management and remediation activities	4 637	4 828	4 788	4 833	4 956	4 902	5 040	5 026	5 210	5 212
F Грађевинарство / Construction	11 003	10 970	11 072	11 542	11 731	12 155	12 596	13 342	13 973	14 217
G Трговина на велико и на мало; поправка моторних возила и мотоцикала / Wholesale and retail trade; repair of motor vehicles and motorcycles	44 750	41 983	42 595	44 909	46 172	46 571	48 192	48 247	48 818	51 003
H Саобраћај и складиштење / Transportation and storage	10 970	11 479	11 570	11 761	11 987	12 073	12 454	12 257	12 486	12 468
I Дјелатности пружања смјештаја, припреме и послуживања хране; хотелијерство и угоститељство / Accommodation and food service activities	11 345	11 181	11 602	12 106	12 879	13 341	13 742	13 523	13 125	13 182
J Информације и комуникације / Information and communication	5 088	5 081	5 168	5 150	5 587	5 876	6 194	6 342	7 139	7 974
K Финансијске дјелатности и дјелатности осигурања / Financial and insurance activities	5 664	5 608	5 608	5 558	5 505	5 614	5 788	5 831	5 855	5 987
L Пословање некретнинама / Real estate activities	670	508	493	519	529	552	636	640	564	555
M Стручне, научне и техничке дјелатности / Professional, scientific and technical activities	7 084	6 809	7 130	7 423	7 657	7 788	7 883	7 929	8 090	8 222
N Административне и помоћне услужне дјелатности / Administrative and support service activities	2 540	2 719	2 850	2 948	3 134	3 310	3 405	3 320	3 445	4 014
O Јавна управа и одбрана; обавезно социјално осигурање / Public administration and defence; compulsory social security	23 681	23 843	24 135	24 202	24 580	24 895	25 426	25 887	26 250	26 561
P Образовање / Education	21 484	21 917	22 314	22 608	22 691	22 830	23 073	22 996	23 343	23 553
Q Дјелатности здравствене заштите и социјалног рада / Human health and social work activities	16 755	16 785	17 054	17 198	17 484	18 007	18 842	19 448	20 264	21 014
R Умјетност, забава и рекреација / Arts, entertainment and recreation	2 814	3 123	3 293	3 583	3 846	4 118	4 457	4 380	4 469	5 080
S Остале услужне дјелатности / Other service activities	4 491	4 748	4 981	5 250	5 396	5 517	5 509	5 457	5 480	5 684

6.3. Запослени према облику својине, годишњи просјек
Employed persons by type of ownership, annual average

Облик својине / Type of ownership	2013	2014	2015	2016	2017	2018	2019	2020	2021	2022
УКУПНО / TOTAL	238 640	241 544	245 975	253 305	260 608	266 309	272 366	274 227	279 030	286 679
Државна / State	74 395	73 723	74 655	75 113	76 063	77 057	78 383	79 212	81 450	82 491
Приватна / Private	120 484	126 696	130 930	140 264	146 869	153 149	159 117	162 205	166 422	173 956
Задружна / Cooperative	605	561	447	403	390	342	306	287	312	321
Мјешовита / Mixed	43 156	40 564	39 943	37 525	37 286	35 761	34 560	32 523	30 846	29 911

6.4. Запоcлени у поcловним субјектима према степену стручног образовања и полу, годишњи проcјек
Employed persons in business entities by level of professional education and sex, annual average

Степен стручног образовања <i>Level of professional education</i>	2013	2014	2015	2016	2017	2018	2019	2020	2021	2022
Укупно / Total										
УКУПНО / TOTAL	201 890	204 714	207 709	213 844	219 899	225 342	230 538	232 546	236 254	243 115
Доктори наука / <i>Doctors of science</i>	1 059	1 079	1 174	1 281	1 398	1 366	1 362	1 363	1 428	1 514
Магистри / <i>Master degree</i>	1 859	1 985	2 250	2 373	2 477	2 541	2 610	2 693	2 850	2 885
Висока стручна спрема / <i>University qualification</i>	42 419	44 319	46 674	48 915	50 878	53 255	55 262	56 610	59 225	61 174
Виша стручна спрема / <i>Two-year college</i>	10 986	10 220	9 843	9 375	9 457	9 367	8 794	8 593	8 355	7 380
Средња стручна спрема / <i>Secondary school</i>	86 838	89 085	90 595	95 880	99 977	103 868	107 940	110 618	113 048	118 794
Нижа стручна спрема / <i>Lower level</i>	3 895	3 836	3 885	4 321	4 383	3 934	3 907	3 754	3 626	3 496
Висококвалификовани / <i>Highly skilled</i>	7 777	7 325	7 121	6 752	6 767	6 420	6 791	6 340	5 928	5 614
Квалификовани / <i>Skilled</i>	31 890	32 010	31 724	31 095	30 833	30 813	29 955	28 905	27 779	27 892
Полуквалификовани / <i>Semi-skilled</i>	3 320	3 222	2 899	2 902	3 134	2 944	2 945	2 615	2 628	2 812
Неквалификовани / <i>Unskilled</i>	11 847	11 633	11 544	10 950	10 595	10 834	10 972	11 055	11 387	11 554
Мушки / Male										
УКУПНО / TOTAL	115 015	116 427	117 618	120 959	123 912	126 127	127 987	127 851	128 409	129 745
Доктори наука / <i>Doctors of science</i>	759	754	801	854	882	844	823	809	839	881
Магистри / <i>Master degree</i>	961	970	1 080	1 096	1 139	1 141	1 142	1 199	1 219	1 210
Висока стручна спрема / <i>University qualification</i>	19 339	20 022	20 785	21 783	22 413	23 411	23 974	24 380	25 253	25 750
Виша стручна спрема / <i>Two-year college</i>	4 790	4 565	4 373	4 219	4 354	4 379	4 086	3 835	3 689	3 211
Средња стручна спрема / <i>Secondary school</i>	47 644	49 228	50 317	53 799	56 262	58 298	60 828	61 992	63 065	64 857
Нижа стручна спрема / <i>Lower level</i>	2 265	2 319	2 422	2 437	2 357	2 172	2 195	2 126	2 233	2 139
Висококвалификовани / <i>Highly skilled</i>	7 145	6 678	6 534	6 208	6 209	5 791	6 169	5 773	5 328	5 049
Квалификовани / <i>Skilled</i>	23 898	24 048	23 741	23 215	22 813	22 777	21 588	20 697	19 785	19 551
Полуквалификовани / <i>Semi-skilled</i>	2 185	2 160	1 939	1 954	2 288	2 074	2 020	1 810	1 631	1 645
Неквалификовани / <i>Unskilled</i>	6 029	5 683	5 626	5 394	5 195	5 240	5 162	5 230	5 367	5 452
Женски / Female										
УКУПНО / TOTAL	86 875	88 287	90 091	92 885	95 987	99 215	102 551	104 695	107 845	113 370
Доктори наука / <i>Doctors of science</i>	300	325	373	427	516	522	539	554	589	633
Магистри / <i>Master degree</i>	898	1 015	1 170	1 277	1 338	1 400	1 468	1 494	1 631	1 675
Висока стручна спрема / <i>University qualification</i>	23 080	24 297	25 889	27 132	28 465	29 844	31 288	32 230	33 972	35 424
Виша стручна спрема / <i>Two-year college</i>	6 196	5 655	5 470	5 156	5 103	4 988	4 708	4 758	4 666	4 169
Средња стручна спрема / <i>Secondary school</i>	39 194	39 857	40 278	42 081	43 715	45 570	47 112	48 626	49 983	53 937
Нижа стручна спрема / <i>Lower level</i>	1 630	1 517	1 463	1 884	2 026	1 762	1 712	1 628	1 393	1 357
Висококвалификовани / <i>Highly skilled</i>	632	647	587	544	558	629	622	567	600	565
Квалификовани / <i>Skilled</i>	7 992	7 962	7 983	7 880	8 020	8 036	8 367	8 208	7 994	8 341
Полуквалификовани / <i>Semi-skilled</i>	1 135	1 062	960	948	846	870	925	805	997	1 167
Неквалификовани / <i>Unskilled</i>	5 818	5 950	5 918	5 566	5 400	5 594	5 810	5 825	6 020	6 102

6.5. Запослени у пословним субјектима према старосним групама и полу, годишњи просјек
Employed persons in business entities by age group and sex, annual average

Старосне групе Age groups	2013	2014	2015	2016	2017	2018	2019	2020	2021	2022
<i>Укупно / Total</i>										
УКУПНО / TOTAL	201 890	204 714	207 709	213 844	219 899	225 342	230 538	232 546	236 254	243 115
до 24 / up to 24	8 513	8 536	9 025	10 011	10 767	11 994	12 899	13 355	13 808	14 313
25–29	24 227	23 487	23 304	23 365	23 460	23 118	23 275	23 432	24 028	25 387
30–34	30 759	31 177	31 936	32 309	32 927	32 613	32 117	31 220	31 312	31 295
35–39	30 257	30 851	31 535	32 700	34 024	35 253	36 271	36 647	36 713	37 086
40–44	26 042	27 110	27 835	29 640	30 463	31 911	33 068	33 357	34 404	35 839
45–49	26 795	26 641	25 787	25 754	26 337	27 235	28 058	29 103	30 235	31 655
50–54	28 027	27 936	27 553	27 056	26 691	26 105	25 696	25 007	24 867	25 507
55–59	19 178	20 343	21 620	22 952	24 027	24 475	24 705	24 560	24 105	23 885
60–64	7 620	8 083	8 492	9 357	10 405	11 717	13 383	14 652	15 439	16 864
65+	472	550	622	700	798	921	1 066	1 213	1 343	1 284
<i>Мушки / Male</i>										
УКУПНО / TOTAL	115 015	116 427	117 618	120 959	123 912	126 127	127 987	127 851	128 409	129 745
до 24 / up to 24	5 059	5 137	5 478	6 211	6 590	7 237	7 690	8 030	8 053	8 189
25–29	13 223	12 762	12 589	12 637	12 703	12 491	12 642	12 541	12 802	13 380
30–34	16 991	17 277	17 456	17 610	17 754	17 357	16 964	16 405	16 296	15 820
35–39	17 345	17 331	17 606	18 120	18 699	18 953	19 241	19 103	18 988	18 658
40–44	15 457	15 968	16 247	16 906	17 050	17 704	18 185	17 902	18 196	18 544
45–49	15 330	15 545	14 977	15 068	15 487	15 990	15 981	16 287	16 585	16 773
50–54	15 523	15 547	15 395	15 253	15 203	14 946	14 822	14 482	14 430	14 523
55–59	11 099	11 564	12 303	13 007	13 705	13 902	14 006	13 954	13 670	13 597
60–64	4 636	4 879	5 096	5 597	6 130	6 875	7 667	8 261	8 461	9 402
65+	352	417	471	550	591	672	789	886	928	859
<i>Женски / Female</i>										
УКУПНО / TOTAL	86 875	88 287	90 091	92 885	95 987	99 215	102 551	104 695	107 845	113 370
до 24 / up to 24	3 454	3 399	3 547	3 800	4 177	4 757	5 209	5 325	5 755	6 124
25–29	11 004	10 725	10 715	10 728	10 757	10 627	10 633	10 891	11 226	12 007
30–34	13 768	13 900	14 480	14 699	15 173	15 256	15 153	14 815	15 016	15 475
35–39	12 912	13 520	13 929	14 580	15 325	16 300	17 030	17 544	17 725	18 428
40–44	10 585	11 142	11 588	12 734	13 413	14 207	14 883	15 455	16 208	17 295
45–49	11 465	11 096	10 810	10 686	10 850	11 245	12 077	12 816	13 650	14 882
50–54	12 504	12 389	12 158	11 803	11 488	11 159	10 874	10 525	10 437	10 984
55–59	8 079	8 779	9 317	9 945	10 322	10 573	10 699	10 606	10 435	10 288
60–64	2 984	3 204	3 396	3 760	4 275	4 842	5 716	6 391	6 978	7 462
65+	120	133	151	150	207	249	277	327	415	425

6.6. Запослени по областима КД у 2022, годишњи просјек
Employed persons by division of activity classification in 2022, annual average

Шифра и назив области Code and title of division	Број запослених Number of employed persons	
	укупно total	жене women
УКУПНО / TOTAL	286 679	133 368
A Пољопривреда, шумарство и риболов / <i>Agriculture, forestry and fishing</i>	9 081	1 914
01 Биљна и сточарска производња, лов и припадајуће услужне дјелатности / <i>Crop and animal production, hunting and related service activities</i>	2 599	684
02 Шумарство и сјеча дрвета / <i>Forestry and logging</i>	6 289	1 192
03 Риболов и аквакултура / <i>Fishing and aquaculture</i>	193	38
B Вађење руда и камена / <i>Mining and quarrying</i>	4 610	543
05 Вађење угља и лигнита (мрког угља) / <i>Mining of coal and lignite (black coal)</i>	2 352	228
06 Вађење сирове нафте и природног гаса / <i>Extraction of crude petroleum and natural gas</i>	-	-
07 Вађење руда метала / <i>Mining of metal ores</i>	1 651	243
08 Вађење осталих руда и камена / <i>Other mining and quarrying</i>	539	55
09 Помоћне услужне дјелатности у вађењу руда и камена / <i>Mining support service activities</i>	68	17
C Прерађивачка индустрија / <i>Manufacturing</i>	59 877	26 516
10 Производња прехранбених производа / <i>Manufacture of food products</i>	8 511	4 460
11 Производња пића / <i>Manufacture of beverages</i>	697	232
12 Производња дуванских производа / <i>Manufacture of tobacco products</i>	6	2
13 Производња текстила / <i>Manufacture of textiles</i>	1 253	882
14 Производња одјеће / <i>Manufacture of wearing apparel</i>	4 335	3 950
15 Производња коже и производа од коже / <i>Manufacture of leather and related products</i>	8 927	7 071
16 Прерада дрвета и производа од дрвета и плуте, осим намјештаја; производња предмета од сламе и плетарских материјала / <i>Manufacture of wood and of products of wood and cork, except furniture; manufacture of articles of straw and plaiting materials</i>	8 267	1 849
17 Производња папира и производа од папира / <i>Manufacture of paper and paper products</i>	815	263
18 Штампане и умножавање снимљених записа / <i>Printing and reproduction of recorded media</i>	749	253
19 Производња кокса и рафинисаних нафтних производа / <i>Manufacture of coke and refined petroleum products</i>	594	107
20 Производња хемикалија и хемијских производа / <i>Manufacture of chemicals and chemical products</i>	783	140
21 Производња основних фармацеутских производа и фармацеутских препарата / <i>Manufacture of basic pharmaceutical products and pharmaceutical preparations</i>	263	143
22 Производња производа од гуме и пластичних маса / <i>Manufacture of rubber and plastic products</i>	3 010	1 030
23 Производња осталих производа од неметалних минерала / <i>Manufacture of other non-metallic mineral products</i>	1 613	204
24 Производња базних метала / <i>Manufacture of basic metals</i>	2 052	375
25 Производња готових металних производа, осим машина и опреме / <i>Manufacture of fabricated metal products, except machinery and equipment</i>	7 057	1 108
26 Производња рачунара, електронских и оптичких производа / <i>Manufacture of computer, electronic and optical products</i>	623	301
27 Производња електричне опреме / <i>Manufacture of electrical equipment</i>	2 154	1 396
28 Производња машина и опреме, д.н. / <i>Manufacture of machinery and equipment n.e.c.</i>	1 148	213
29 Производња моторних возила, приколица и полуприколица / <i>Manufacture of motor vehicles, trailers and semi-trailers</i>	765	422
30 Производња осталих саобраћајних средстава / <i>Manufacture of other transport equipment</i>	32	10
31 Производња намјештаја / <i>Manufacture of furniture</i>	4 100	1 519
32 Остала прерађивачка индустрија / <i>Other manufacturing</i>	688	329
33 Поправка и инсталација машина и опреме / <i>Repair and installation of machinery and equipment</i>	1 435	257
D Производња и снабдијевање електричном енергијом, гасом, паром и климатизација / <i>Electricity, gas, steam and air-conditioning supply</i>	8 385	2 090
35 Производња и снабдијевање електричном енергијом, гасом, паром и климатизација / <i>Electricity, gas, steam and air-conditioning supply</i>	8 385	2 090
E Снабдијевање водом; канализација, управљање отпадом и дјелатности санације (ремедијације) животне средине / <i>Water supply; sewerage, waste management and remediation activities</i>	5 212	1 130
36 Прикупљање, пречишћавање и снабдијевање водом / <i>Water collection, treatment and supply</i>	2 829	656
37 Канализација / <i>Sewerage</i>	39	14
38 Прикупљање отпада, дјелатности обраде и одлагања отпада; рециклажа материјала / <i>Waste collection, treatment and disposal activities; materials recovery</i>	2 329	458
39 Дјелатности санације (ремедијације) животне средине и остале услуге управљања отпадом / <i>Remediation activities and other waste management services</i>	15	2

6.6. Запослени по областима КД у 2022, годишњи просјек
Employed persons by division of activity classification in 2022, annual average
(наставка/*continued*)

Шифра и назив области <i>Code and title of division</i>	Број запослених <i>Number of employed persons</i>	
	укупно <i>total</i>	жене <i>women</i>
F Грађевинарство / Construction	14 217	1 566
41 Изградња објеката високоградње / <i>Construction of buildings</i>	5 064	607
42 Изградња објеката нискоградње / <i>Civil engineering</i>	4 448	557
43 Специјализоване грађевинске дјелатности / <i>Specialised construction activities</i>	4 705	402
G Трговина на велико и на мало; поправка моторних возила и мотоцикала / Wholesale and retail trade; repair of motor vehicles and motorcycles	51 003	27 715
45 Трговина на велико и на мало моторним возилима и мотоциклима; поправка моторних возила и мотоцикала / <i>Wholesale and retail trade and repair of motor vehicles and motorcycles</i>	4 379	586
46 Трговина на велико, осим трговине моторним возилима и мотоциклима / <i>Wholesale trade, except of motor vehicles and motorcycles</i>	12 947	4 599
47 Трговина на мало, осим трговине моторним возилима и мотоциклима / <i>Retail trade, except of motor vehicles and motorcycles</i>	33 677	22 530
H Саобраћај и складиштење / Transportation and storage	12 468	2 636
49 Копнени саобраћај и цјевоводни транспорт / <i>Land transport and transport via pipelines</i>	7 860	908
50 Водени саобраћај / <i>Water transport</i>	18	4
51 Ваздухопловни саобраћај / <i>Air transport</i>	-	-
52 Складиштење и помоћне дјелатности у саобраћају / <i>Warehousing and support activities for transportation</i>	1 276	427
53 Поштанске и курирске дјелатности / <i>Postal and courier activities</i>	3 314	1 297
I Дјелатности пружања смјештаја, припреме и послуживања хране; хотелијерство и угоститељство / Accommodation and food service activities	13 182	6 680
55 Смјештај / <i>Accommodation</i>	2 575	1 486
56 Дјелатност припреме и послуживања хране и пића / <i>Food and beverage service activities</i>	10 607	5 194
J Информације и комуникације / Information and communication	7 974	3 168
58 Издавачке дјелатности / <i>Publishing activities</i>	615	284
59 Производња филмова, видео филмова и телевизијског програма, дјелатности снимања звучних записа и издавања музичких записа / <i>Motion picture, video and television programme production, sound recording and music publishing activities</i>	105	47
60 Емитовање програма / <i>Programming and broadcasting activities</i>	1 417	636
61 Телекомуникације / <i>Telecommunications</i>	2 503	947
62 Рачунарско програмирање, саветовање и припадајуће дјелатности / <i>Computer programming, consultancy and related activities</i>	2 479	714
63 Информационе услужне дјелатности / <i>Information service activities</i>	855	540
K Финансијске дјелатности и дјелатности осигурања / Financial and insurance activities	5 987	3 835
64 Финансијске услужне дјелатности, осим осигурања и пензионих фондова / <i>Financial service activities, except insurance and pension funding</i>	4 198	2 902
65 Осигурање, реосигурање и пензиони фондови, осим обавезног социјалног осигурања / <i>Insurance, reinsurance and pension funding, except compulsory social security</i>	1 383	711
66 Помоћне дјелатности у финансијским услугама и дјелатности осигурања / <i>Activities auxiliary to financial services and insurance activities</i>	406	222
L Пословање некретнинама / Real estate activities	555	243
68 Пословање некретнинама / <i>Real estate activities</i>	555	243
M Стручне, научне и техничке дјелатности / Professional, scientific and technical activities	8 222	3 412
69 Правне и рачуноводствене дјелатности / <i>Legal and accounting activities</i>	2 205	1 453
70 Управљачке дјелатности; саветовање које се односи на управљање / <i>Activities of head offices; management consultancy activities</i>	748	321
71 Архитектонске и инжењерске дјелатности; техничко испитивање и анализа / <i>Architectural and engineering activities; technical testing and analysis</i>	3 243	897
72 Научно истраживање и развој / <i>Scientific research and development</i>	345	119
73 Реклама, пропаганда и истраживање тржишта / <i>Advertising and market research</i>	468	214
74 Остале стручне, научне и техничке дјелатности / <i>Other professional, scientific and technical activities</i>	486	183
75 Ветеринарске дјелатности / <i>Veterinary activities</i>	727	225

6.6. Запослени по областима КД у 2022, годишњи просјек
Employed persons by division of activity classification in 2022, annual average
 (наставка/*continued*)

Шифра и назив области <i>Code and title of division</i>	Број запослених <i>Number of employed persons</i>	
	укупно <i>total</i>	жене <i>women</i>
N Административне и помоћне услужне дјелатности / <i>Administrative and support service activities</i>	4 014	1 192
77 Дјелатности изнајмљивања и давања у закуп (лизинг) / <i>Rental and leasing activities</i>	185	51
78 Дјелатности посредовања у запошљавању / <i>Employment activities</i>	569	341
79 Путничке агенције, тур-оператори, остале резервацијске услуге и припадајуће дјелатности / <i>Travel agency, tour operator and other reservation service and related activities</i>	205	109
80 Заштитне и истражне дјелатности / <i>Security and investigation activities</i>	1 522	101
81 Услуге управљања и одржавање зграда и дјелатности уређења и одржавања зелених површина / <i>Services to buildings and landscape activities</i>	520	230
82 Канцеларијско-административне, помоћне канцеларијске дјелатности и остале пословне помоћне дјелатности / <i>Office administrative, office support and other business support activities</i>	1 013	360
O Јавна управа и одбрана; обавезно социјално осигурање / <i>Public administration and defence; compulsory social security</i>	26 561	11 871
84 Јавна управа и одбрана; обавезно социјално осигурање / <i>Public administration and defence; compulsory social security</i>	26 561	11 871
P Образовање / <i>Education</i>	23 553	16 527
85 Образовање / <i>Education</i>	23 553	16 527
Q Дјелатности здравствене заштите и социјалног рада / <i>Human health and social work activities</i>	21 014	15 652
86 Дјелатности здравствене заштите / <i>Human health activities</i>	18 180	13 393
87 Дјелатности социјалне заштите у установама са смјештајем / <i>Residential care activities</i>	1 400	1 106
88 Дјелатности социјалног рада без смјештаја / <i>Social work activities without accommodation</i>	1 434	1 153
R Умјетност, забава и рекреација / <i>Arts, entertainment and recreation</i>	5 080	3 098
90 Креативне, умјетничке и забавне дјелатности / <i>Creative, arts and entertainment activities</i>	576	251
91 Библиотеке, архиви, музеји и остале културне дјелатности / <i>Libraries, archives, museums and other cultural activities</i>	754	476
92 Дјелатности коцкања и клађења / <i>Gambling and betting activities</i>	2 746	2 060
93 Спортске, забавне и рекреативне дјелатности / <i>Sports activities and amusement and recreation activities</i>	1 004	311
S Остале услужне дјелатности / <i>Other service activities</i>	5 684	3 580
94 Дјелатности организација на бази учлањења / <i>Activities of membership organisations</i>	1 918	785
95 Поправка рачунара и предмета за личну употребу и домаћинство / <i>Repair of computers and personal and household goods</i>	568	145
96 Остале личне услужне дјелатности / <i>Other personal service activities</i>	3 198	2 650

6.7. Запослени у пословним субјектима према подручјима КД и облику својине у 2022. годишњи просјек
Employed persons in business entities by section of activity classification and type of ownership in 2022, annual average

Подручја КД Sections of activity classification	Укупно Total	Облик својине Type of ownership			
		државна state	приватна private	задружна cooperative	мјешовита mixed
УКУПНО / TOTAL	243 115	82 491	130 392	321	29 911
A Пољопривреда, шумарство и риболов / Agriculture, forestry and fishing	7 617	4 934	2 368	97	218
B Вађење руда и камена / Mining and quarrying	4 610	22	1 729	-	2 859
C Прерађивачка индустрија / Manufacturing	52 536	569	47 322	76	4 569
D Производња и снабдијевање електричном енергијом, гасом, паром и климатизација / Electricity, gas, steam and air-conditioning supply	8 383	1 118	608	-	6 657
E Снабдијевање водом; канализација, управљање отпадом и дјелатности санације (ремедијације) животне средине / Water supply; sewerage, waste management and remediation activities	5 135	1 016	376	-	3 743
F Грађевинарство / Construction	11 851	477	10 033	-	1 341
G Трговина на велико и на мало; поправка моторних возила и мотоцикала / Wholesale and retail trade; repair of motor vehicles and motorcycles	38 154	497	36 440	116	1 101
H Саобраћај и складиштење / Transportation and storage	10 308	168	5 804	-	4 336
I Дјелатности пружања смјештаја, припреме и послуживања хране; хотелијерство и угоститељство / Accommodation and food service activities	3 217	778	2 156	-	283
J Информације и комуникације / Information and communication	7 362	1 189	3 874	-	2 299
K Финансијске дјелатности и дјелатности осигурања / Financial and insurance activities	5 879	938	3 439	-	1 502
L Пословање некретнинама / Real estate activities	492	93	291	2	106
M Стручне, научне и техничке дјелатности / Professional, scientific and technical activities	5 922	531	5 100	-	291
N Административне и помоћне услужне дјелатности / Administrative and support service activities	3 689	463	3 213	1	12
O Јавна управа и одбрана; обавезно социјално осигурање / Public administration and defence; compulsory social security	26 561	26 561	-	-	-
P Образовање / Education	23 123	21 844	1 255	-	24
Q Дјелатности здравствене заштите и социјалног рада / Human health and social work activities	21 005	17 453	3 370	-	182
R Умјетност, забава и рекреација / Arts, entertainment and recreation	4 943	1 890	2 720	-	333
S Остале услужне дјелатности / Other service activities	2 328	1 950	294	29	55

6.8. Занослени у пословним субјектима према подручјима КД и степену стручног образовања у 2022. годишњи просјек
Employed persons in business entities by section of activity classification and level of professional education in 2022, annual average

Подручја КД <i>Sections of activity classification</i>	Укупно <i>Total</i>	Степен стручног образовања / <i>Level of professional education</i>				
		доктори наука <i>doctors of science</i>	магистри <i>master degree</i>	висока стручна спрема <i>university qualification</i>	виша стручна спрема <i>two-year college</i>	средња стручна спрема <i>secondary school</i>
УКУПНО / <i>TOTAL</i>	243 115	1 514	2 885	61 174	7 380	118 794
A Пољопривреда, шумарство и риболов / <i>Agriculture, forestry and fishing</i>	7 617	14	55	1 439	110	4 060
B Вађење руда и камена / <i>Mining and quarrying</i>	4 610	5	34	486	51	1 558
C Прерађивачка индустрија / <i>Manufacturing</i>	52 536	12	172	3 701	649	28 053
D Производња и снабдијевање електричном енергијом, гасом, паром и климатизација / <i>Electricity, gas, steam and air-conditioning supply</i>	8 383	14	116	2 105	281	2 456
E Снабдијевање водом; канализација, управљање отпадом и дјелатности санације (ремедијације) животне средине / <i>Water supply; sewerage, waste management and remediation activities</i>	5 135	3	20	899	114	1 678
F Грађевинарство / <i>Construction</i>	11 851	7	41	1 588	197	5 560
G Трговина на велико и на мало; поправка моторних возила и мотоцикала / <i>Wholesale and retail trade; repair of motor vehicles and motorcycles</i>	38 154	14	427	4 503	780	27 145
H Саобраћај и складиштење / <i>Transportation and storage</i>	10 308	3	34	1 143	345	6 692
I Дјелатности пружања смјештаја, припреме и послуживања хране; хотелијерство и угоститељство / <i>Accommodation and food service activities</i>	3 217	2	15	300	69	2 207
J Информације и комуникације / <i>Information and communication</i>	7 362	16	143	3 294	249	3 141
K Финансијске дјелатности и дјелатности осигурања / <i>Financial and insurance activities</i>	5 879	23	161	3 340	296	1 973
L Пословање некретнинама / <i>Real estate activities</i>	492	0	6	128	15	260
M Стручне, научне и техничке дјелатности / <i>Professional, scientific and technical activities</i>	5 922	49	102	2 792	165	2 612
N Административне и помоћне услужне дјелатности / <i>Administrative and support service activities</i>	3 689	4	17	807	41	2 606
O Јавна управа и одбрана; обавезно социјално осигурање / <i>Public administration and defence; compulsory social security</i>	26 561	82	415	11 761	1 221	11 786
P Образовање / <i>Education</i>	23 123	1 062	840	14 757	1 354	2 279
Q Дјелатности здравствене заштите и социјалног рада / <i>Human health and social work activities</i>	21 005	184	171	6 480	1 233	10 046
R Умјетност, забава и рекреација / <i>Arts, entertainment and recreation</i>	4 943	13	70	956	90	3 403
S Остале услужне дјелатности / <i>Other service activities</i>	2 328	7	46	695	120	1 279

(наставак/continued)

Подручја КД <i>Sections of activity classification</i>	Степен стручног образовања / <i>Level of professional education</i>				
	нижа стручна спрема <i>lower level</i>	високо-квалификовани <i>highly skilled</i>	квалификовани <i>skilled</i>	полуквалификовани <i>semi-skilled</i>	неквалификовани <i>unskilled</i>
УКУПНО / <i>TOTAL</i>	3 496	5 614	27 892	2 812	11 554
A Пољопривреда, шумарство и риболов / <i>Agriculture, forestry and fishing</i>	147	65	1 226	128	373
B Вађење руда и камена / <i>Mining and quarrying</i>	18	572	1 603	115	168
C Прерађивачка индустрија / <i>Manufacturing</i>	1 508	915	11 478	1 149	4 899
D Производња и снабдијевање електричном енергијом, гасом, паром и климатизација / <i>Electricity, gas, steam and air-conditioning supply</i>	11	1 635	1 425	79	261
E Снабдијевање водом; канализација, управљање отпадом и дјелатности санације (ремедијације) животне средине / <i>Water supply; sewerage, waste management and remediation activities</i>	79	190	1 273	237	642
F Грађевинарство / <i>Construction</i>	287	343	2 682	176	970
G Трговина на велико и на мало; поправка моторних возила и мотоцикала / <i>Wholesale and retail trade; repair of motor vehicles and motorcycles</i>	499	201	3 909	51	625
H Саобраћај и складиштење / <i>Transportation and storage</i>	275	276	1 030	351	159
I Дјелатности пружања смјештаја, припреме и послуживања хране; хотелијерство и угоститељство / <i>Accommodation and food service activities</i>	29	65	321	61	148
J Информације и комуникације / <i>Information and communication</i>	11	271	213	2	22
K Финансијске дјелатности и дјелатности осигурања / <i>Financial and insurance activities</i>	28	9	36	3	10
L Пословање некретнинама / <i>Real estate activities</i>	6	9	42	1	25
M Стручне, научне и техничке дјелатности / <i>Professional, scientific and technical activities</i>	29	25	112	3	33
N Административне и помоћне услужне дјелатности / <i>Administrative and support service activities</i>	24	6	90	9	85
O Јавна управа и одбрана; обавезно социјално осигурање / <i>Public administration and defence; compulsory social security</i>	250	261	565	39	181
P Образовање / <i>Education</i>	92	378	832	122	1 407
Q Дјелатности здравствене заштите и социјалног рада / <i>Human health and social work activities</i>	134	346	742	279	1 390
R Умјетност, забава и рекреација / <i>Arts, entertainment and recreation</i>	43	36	230	6	96
S Остале услужне дјелатности / <i>Other service activities</i>	26	11	83	1	60

6.9. Запослени у пословним субјектима према подручјима КД и старости у 2022, годишњи просјек
Employed persons in business entities by section of activity classification and age in 2022, annual average

Подручја КД Sections of activity classification	Укупно Total	Старосне групе Age groups										
		до 18 up to 18	19–24	25–29	30–34	35–39	40–44	45–49	50–54	55–59	60–64	65+
УКУПНО / TOTAL	243 115	148	14 165	25 387	31 295	37 086	35 839	31 655	25 507	23 885	16 864	1 284
A Пољопривреда, шумарство и риболов / Agriculture, forestry and fishing	7 617	1	178	416	758	1 028	1 142	1 024	1 074	1 138	821	37
B Вађење руда и камена / Mining and quarrying	4 610	1	197	322	520	672	667	584	577	673	380	17
C Прерађивачка индустрија / Manufacturing	52 536	76	4 759	5 909	6 430	7 668	7 408	7 015	5 704	5 102	2 299	166
D Производња и снабдијевање електричном енергијом, гасом, паром и климатизација / Electricity, gas, steam and air-conditioning supply	8 383	1	210	517	985	1 292	1 188	1 148	1 157	1 157	718	10
E Снабдијевање водом; канализација, управљање отпадом и дјелатности санације (ремедијације) животне средине / Water supply; sewerage, waste management and remediation activities	5 135	1	95	271	458	677	721	772	733	828	567	12
F Грађевинарство / Construction	11 851	8	596	1 076	1 318	1 657	1 635	1 529	1 422	1 409	1 073	128
G Трговина на велико и на мало; поправка моторних возила и мотоцикала / Wholesale and retail trade; repair of motor vehicles and motorcycles	38 154	20	3 163	5 037	5 966	6 673	5 997	4 687	3 134	2 225	1 118	134
H Саобраћај и складиштење / Transportation and storage	10 308	3	618	1 045	1 051	1 442	1 527	1 354	1 161	1 195	851	61
I Дјелатности пружања смјештаја, припреме и послуживања хране; хотелијерство и угоститељство / Accommodation and food service activities	3 217	9	293	391	414	429	485	384	312	314	177	9
J Информације и комуникације / Information and communication	7 362	3	374	1 053	1 159	1 129	1 003	1 014	705	580	331	11
K Финансијске дјелатности и дјелатности осигурања / Financial and insurance activities	5 879	1	141	520	831	1 054	1 226	929	446	379	339	13
L Пословање некретнинама / Real estate activities	492	4	11	28	44	57	64	57	76	74	64	13
M Стручне, научне и техничке дјелатности / Professional, scientific and technical activities	5 922	3	402	929	997	984	738	517	415	390	397	150
N Административне и помоћне услужне дјелатности / Administrative and support service activities	3 689	1	256	736	693	570	427	363	264	209	157	13
O Јавна управа и одбрана; обавезно социјално осигурање / Public administration and defence; compulsory social security	26 561	3	812	2 062	2 692	3 488	4 131	3 838	3 409	3 080	2 825	221
P Образовање / Education	23 123	0	233	1 752	3 250	4 196	3 596	3 126	2 311	2 322	2 208	129
Q Дјелатности здравствене заштите и социјалног рада / Human health and social work activities	21 005	4	1 122	2 239	2 576	2 971	2 954	2 603	2 052	2 262	2 101	121
R Умјетност, забава и рекреација / Arts, entertainment and recreation	4 943	6	626	902	863	758	569	391	280	296	241	11
S Остале услужне дјелатности / Other service activities	2 328	3	79	182	290	341	361	320	275	252	197	28

6.10. Основне карактеристике становништва према активности и полу
Principal population characteristics by activity and sex

хиљ. / thous.

	2021			2022		
	укупно total	мушки male	женски female	укупно total	мушки male	женски female
1. УКУПНО СТАНОВНИШТВО (2+7) / TOTAL POPULATION (2+7)	1 133	558	575	1 124	553	570
2. Радно способно становништво (3+6) / Working age population (3+6)	978	478	500	970	474	496
3. Радна снага (4+5) / Labour force (4+5)	497	285	212	458	272	186
4. Запослени / Employed persons	426	248	178	407	247	159
5. Незапослени / Unemployed persons	71	36	34	51	24	26
6. Неактивни / Inactive persons	481	194	288	512	202	310
7. Лица млађа од 15 година / Persons under the age of 15	151	78	73	149	78	72
8. Лица од 15–64 године / Persons from 15 to 64 years of age	744	378	366	734	373	361
Стопе / Rates						
%						
Стопа активности / Activity rate	50,8	59,5	42,4	47,2	57,4	37,4
Стопа запослености / Employment rate	43,5	51,9	35,6	41,9	52,2	32,1
Стопа незапослености / Unemployment rate	14,3	12,9	16,3	11,2	9,0	14,3
Учешће становништва испод 15 година / Share of population under the age of 15	13,3	14,0	12,6	13,3	14,0	12,6
Учешће становника старих 15–64 год. / Share of population 15–64 years of age	65,7	67,8	63,7	65,3	67,5	63,3

Извор: РЗС РС, Анкета о радној снази
 Source: RSIS, Labour Force Survey

6.11. Запослени према групама подручја КД¹⁾ и полу
Employed persons by group of sections of activity classification¹⁾ and sex

хиљ. / thous.

	2021			2022		
	укупно total	мушки male	женски female	укупно total	мушки male	женски female
УКУПНО / TOTAL	426	248	178	407	247	159
Пољопривредне дјелатности / Agriculture	76	44	33	54	37	17
Непољопривредне дјелатности / Industry	130	95	35	132	100	32
Услугне дјелатности / Services	220	110	110	220	110	110
Структура / Structure						
%						
УКУПНО / TOTAL	100,0	100,0	100,0	100,0	100,0	100,0
Пољопривредне дјелатности / Agriculture	17,9	17,5	18,4	13,4	15,1	10,6
Непољопривредне дјелатности / Industry	30,5	38,3	19,5	32,5	40,4	20,1
Услугне дјелатности / Services	51,7	44,2	62,2	54,2	44,5	69,3

¹⁾ Групе подручја Класификације дјелатности КД БиХ 2010: пољопривредне (А), непољопривредне (В,С,Д,Е,Ф), услужне (Г,Н,И,Ј,К,Л,М,Н,О,П,Р,С,Т,У)
 Groups of sections of activity, Classification of Economic Activities KD BH 2010: agriculture(A), industry (B,C,D,E,F), services (G,H,I,J,K,L,M,N,O,P,Q,R,S,T,U)

Извор: РЗС РС, Анкета о радној снази
 Source: RSIS, Labour Force Survey

6.12. Запослени према статусу у запослености и полу
Employed persons by employment status and sex

хиљ. / thous.

	2021			2022		
	укупно total	мушки male	женски female	укупно total	мушки male	женски female
УКУПНО / TOTAL	426	248	178	407	247	159
Запосленици / Employees	332	191	141	333	197	136
Самозапосленици / Self-employed	82	54	28	63	47	16
Неплаћени помажући чланови / Unpaid family workers	(12)	((3))	(9)	(10)	(3)	(7)

Структура / Structure
%

УКУПНО / TOTAL	100,0	100,0	100,0	100,0	100,0	100,0
Запосленици / Employees	77,9	76,9	79,3	82,0	79,8	85,4
Самозапосленици / Self-employed	19,3	21,9	15,6	15,5	19,0	9,9
Неплаћени помажући чланови / Unpaid family workers	(2,8)	((1,2))	(5,1)	(2,5)	(1,2)	(4,6)

Извор: РЗС РС, Анкета о радној снази
Source: RSIS, Labour Force Survey

6.13. Запослени према највишој завршеној школској спреми и полу
Employed persons by the highest level of education attained and sex

хиљ. / thous.

	2021			2022		
	укупно total	мушки male	женски female	укупно total	мушки male	женски female
УКУПНО / TOTAL	426	248	178	407	247	159
Основна школа и мање / Primary school and less	50	27	23	36	23	13
Средња школа и специјализација након средње школе / Secondary school and post-secondary non-tertiary education	286	180	106	285	183	101
Виша, висока школа, магистериј, докторат / College, university, masters, doctoral degrees	90	41	49	86	41	45

Структура / Structure
%

УКУПНО / TOTAL	100,0	100,0	100,0	100,0	100,0	100,0
Основна школа и мање / Primary school and less	11,8	10,9	13,1	8,9	9,4	8,2
Средња школа и специјализација након средње школе / Secondary school and post-secondary non-tertiary education	67,0	72,4	59,5	70,0	74,0	63,7
Виша, висока школа, магистериј, докторат / College, university, masters, doctoral degrees	21,1	16,7	27,3	21,1	16,6	28,1

Извор: РЗС РС, Анкета о радној снази
Source: RSIS, Labour Force Survey

6.14. Лица која траже запослење према степену стручног образовања – стање 31. децембар
Persons seeking employment by level of professional education – state as on 31 December

	Укупно <i>Total</i>	Жене <i>Women</i>	Степен стручног образовања <i>Level of professional education</i>					
			висока стручна спрема <i>university qualification</i>	виша стручна спрема <i>two-year college</i>	средња стручна спрема <i>secondary school</i>	висококвалифи- ковани и квалификовани <i>highly skilled and skilled</i>	полуквалифи- ковани и нижа стручна спрема <i>semi-skilled and lower level</i>	неквалификовани <i>unskilled</i>
1996	121 904	49 932	1 913	3 024	29 900	45 643	5 314	36 110
1997	142 524	62 031	1 676	2 931	35 348	53 423	5 439	43 707
1998	142 152	61 600	1 521	2 735	35 394	52 814	5 142	44 546
1999	147 497	63 320	1 617	2 780	35 522	55 741	5 118	46 719
2000	153 264	66 784	1 839	2 856	37 863	58 796	4 932	46 978
2001	147 749	64 402	1 873	2 711	36 730	58 046	4 763	43 626
2002	144 790	63 919	1 802	2 674	35 187	56 428	4 846	43 853
2003	146 574	66 637	1 819	2 451	34 034	56 134	4 495	47 641
2004	142 462	65 505	1 970	2 362	33 353	55 936	4 445	44 396
2005	142 331	62 653	2 131	2 432	33 575	56 678	4 346	43 169
2006	144 106	64 928	2 735	2 722	34 944	57 443	4 424	41 838
2007	134 207	61 323	2 762	2 565	32 560	52 796	4 137	39 387
2008	133 074	63 839	3 114	2 491	32 799	51 273	4 124	39 273
2009	145 396	68 150	5 249	2 623	35 951	56 289	4 207	41 077
2010	145 620	68 697	6 265	2 447	37 397	55 995	3 910	39 606
2011	153 535	73 045	10 311	2 430	39 896	57 307	3 804	39 787
2012	153 458	73 275	10 996	2 238	41 316	57 049	3 612	38 247
2013	149 284	71 741	13 264	2 171	41 830	54 875	3 155	33 989
2014	142 675	68 987	13 847	1 941	41 278	51 946	2 895	30 768
2015	135 585	65 732	14 471	1 784	39 781	48 365	2 686	28 498
2016	125 906	61 461	13 488	1 595	37 574	44 240	2 399	26 610
2017	114 364	57 077	12 785	1 409	34 739	39 272	2 162	23 997
2018	96 005	49 149	11 387	1 203	30 139	32 223	1 737	19 316
2019	87 037	45 732	11 144	1 076	27 576	28 361	1 500	17 380
2020	83 164	43 258	10 761	997	26 924	27 180	1 381	15 921
2021	69 987	37 148	9 512	856	22 598	22 655	1 116	13 250
2022	64 295	34 320	7 823	800	20 772	20 842	975	13 083

Извор: Завод за запошљавање Републике Српске
 Source: *Republika Srpska Employment Office*

6.15. Лица која траже запослење према старосним групама – стање 31. децембар
Persons seeking employment by age group – state as on 31 December

	2013	2014	2015	2016	2017	2018	2019	2020	2021	2022
УКУПНО / <i>TOTAL</i>	149 284	142 675	135 585	125 906	114 364	96 005	87 037	83 164	69 987	64 295
15–19	6 011	5 652	5 324	4 432	3 471	2 948	2 574	2 147	1 605	1 190
20–23	13 116	13 048	12 231	11 171	10 319	8 005	6 944	5 969	4 525	3 648
24–26	13 471	12 455	11 424	9 627	8 153	6 774	6 385	5 860	4 818	3 807
27–29	13 236	12 225	11 338	9 907	8 723	7 296	6 271	5 469	4 528	4 046
30–34	19 262	18 205	16 910	15 469	13 663	11 341	10 154	9 319	7 539	6 750
35–39	18 550	17 267	16 025	14 438	12 938	10 904	9 641	8 921	7 496	7 006
40–44	17 457	16 353	15 623	14 634	13 192	10 992	9 806	9 030	7 202	6 818
45–49	18 288	17 004	15 348	14 483	13 127	10 758	9 416	9 401	8 008	7 475
50–54	16 060	15 716	15 434	14 937	13 598	11 518	10 440	10 156	8 490	7 876
55–59	10 477	10 756	11 271	11 537	11 561	10 079	9 576	10 365	9 277	8 854
60+	3 356	3 994	4 657	5 271	5 619	5 390	5 830	6 527	6 499	6 825

Извор: Завод за запошљавање Републике Српске
 Source: *Republika Srpska Employment Office*

6.16. Лица која траже запослење према дужини тражења посла – стање 31. децембар
Persons seeking employment by duration of employment seeking – state as on 31 December

	2013	2014	2015	2016	2017	2018	2019	2020	2021	2022
УКУПНО / TOTAL	149 284	142 675	135 585	125 906	114 364	96 005	87 037	83 164	69 987	64 295
до 1 месеца / up to 1 month	4 952	4 348	4 338	3 717	3 665	3 447	4 604	3 564	3 351	2 823
1 мјесећ / 1 month	3 988	3 580	3 255	3 620	3 339	3 202	3 458	2 954	2 916	2 444
2 мјесеца / 2 months	4 098	3 694	3 634	3 259	3 395	3 226	3 217	3 685	2 616	2 368
3 мјесеца / 3 months	3 871	3 744	3 455	3 374	3 258	2 697	2 751	4 220	2 244	3 636
4 мјесеца / 4 months	3 024	2 434	2 609	2 757	2 394	2 291	2 030	2 706	1 776	1 647
5 мјесеци / 5 months	3 604	3 459	2 839	2 491	2 345	2 249	2 068	2 790	1 747	1 572
6 мјесеци / 6 months	2 625	2 799	2 622	2 343	2 140	1 857	1 572	2 926	1 554	1 813
7 мјесеци / 7 months	2 265	1 660	1 694	1 737	1 547	1 195	1 262	2 052	1 126	1 312
8 мјесеци / 8 months	2 127	2 025	1 676	1 508	1 340	1 281	1 183	1 239	1 388	1 080
9 мјесеци / 9 months	2 457	2 067	1 941	1 867	1 458	1 318	1 232	1 275	1 347	1 198
10 мјесеци / 10 months	2 378	2 193	1 928	1 752	1 417	1 139	1 151	2 536	1 262	1 305
11 мјесеци / 11 months	2 478	2 186	1 780	1 537	1 503	1 327	1 126	3 097	1 214	1 098
1–2 године / 1–2 years	21 847	20 886	17 966	15 298	13 681	11 032	10 149	10 724	13 965	8 644
2–3 године / 2–3 years	16 532	14 753	13 760	11 199	9 243	7 684	6 371	5 353	5 507	8 451
3 и више година / 3 years or more	73 038	72 847	72 088	69 447	63 639	52 060	44 863	34 043	27 974	24 904

Извор: Завод за запошљавање Републике Српске
Source: Republika Srpska Employment Office

6.17. Инвалидна лица која траже запослење – стање 31. децембар
Disabled persons seeking employment – state as on 31 December

	2013	2014	2015	2016	2017	2018	2019	2020	2021	2022
УКУПНО / TOTAL	2 459	2 263	2 094	1 988	1 730	1 351	1 325	1 624	1 462	1 277
Ратни војни инвалиди / Disabled ex-service men	2 087	1 908	1 753	1 671	1 451	1 109	1 061	1 332	1 163	996
Инвалиди рада / Disabled workers	21	26	24	23	16	19	27	40	35	27
Војни мирнодопски инвалиди / Peacetime military disabled persons	30	16	17	16	10	8	8	4	4	5
Категоризована омладина / Categorised youth	202	195	181	168	151	117	114	121	120	127
Инвалиди цивилне жртве рата / Disabled persons, civilian war victims	46	41	39	39	36	30	29	35	31	28
Остали инвалиди / Other disabled persons	73	77	80	71	66	68	86	92	109	94

Извор: Завод за запошљавање Републике Српске
Source: Republika Srpska Employment Office

6.18. Незапослени према највишој завршеној школској спреми и полу
Unemployed persons by the highest level of education attained and sex

хилъ. / thous.

	2021			2022		
	укупно total	мушки male	женски female	укупно total	мушки male	женски female
УКУПНО / TOTAL	71	36	34	51	24	26
Основна школа и мање / Primary school and less	7	(4)	(3)	(3)	(2)	((1))
Средња школа и специјализација након средње школе / Secondary school and post-secondary non-tertiary education	52	28	23	37	19	18
Виша, висока школа, магистериј, докторат / College, university, masters, doctoral degrees	12	(4)	8	11	(4)	(8)
Структура / Structure						
%						
УКУПНО / TOTAL	100,0	100,0	100,0	100,0	100,0	100,0
Основна школа и мање / Primary school and less	9,2	(10,7)	(7,7)	(6,3)	(7,1)	((5,5))
Средња школа и специјализација након средње школе / Secondary school and post-secondary non-tertiary education	73,3	78,2	68,2	71,9	78,2	66,1
Виша, висока школа, магистериј, докторат / College, university, masters, doctoral degrees	17,4	(11,1)	24,1	21,8	(14,7)	28,3

 Извор: РЗС РС, Анкета о радној снази
 Source: RSIS, Labour Force Survey

6.19. Просјечне исплаћене плате
Average paid wages

	Нето плата <i>Net wage</i>	Бруто плата <i>Gross wage</i>	Номинални индекси ¹⁾ просјечних нето плата <i>Nominal indices¹⁾ of average net wages</i>	Реални индекси ¹⁾ просјечних нето плата <i>Real indices¹⁾ of average net wages</i>
1996 ²⁾	55	92	-	-
1997 ²⁾	112	174	203,6	186,8
1998 ²⁾	172	258	153,6	108,2
1999	216	314	125,6	103,5
2000	277	387	128,2	113,1
2001	309	444	111,6	105,4
2002	347	528	112,3	110,2
2003	379	576	109,2	107,0
2004	423	643	111,6	109,0
2005	465	707	109,9	106,5
2006	521	793	112,0	102,3
2007	585	875	112,3	110,2
2008	755	1 132	129,1	120,4
2009	788	1 204	104,4	104,8
2010	784	1 199	99,5	97,1
2011	809	1 326	103,2	99,3
2012	818	1 349	101,1	99,0
2013	808	1 333	98,9	98,9
2014	825	1 334	102,1	103,3
2015	831	1 340	100,7	102,2
2016	836	1 344	100,6	101,8
2017	831	1 331	99,4	98,9
2018	857	1 358	103,1	101,9
2019	906	1 407	105,8	105,3
2020	956	1 485	105,5	106,8
2021	1 004	1 546	104,9	103,2
2022	1 144	1 730	113,9	101,1

¹⁾ Претходна година=100
Previous year=100

²⁾ Курс 100 DEM =330 ДИН у 1996. и 1997. години и 100 DEM =533,04 ДИН у 1998. години (Народна банка Југославије)
Currency rate 100 DEM =330 DIN in 1996 and 1997, and 100 DEM =533,04 DIN in 1998 (National Bank of Yugoslavia)

6.20. Просјечне исплаћене нето плате по подручјима КД
Average paid net wages by section of activity classification

Подручја КД / <i>Sections of activity classification</i>	KM									
	2013	2014	2015	2016	2017	2018	2019	2020	2021	2022
УКУПНО / <i>TOTAL</i>	808	825	831	836	831	857	906	956	1 004	1 144
A Пољопривреда, шумарство и риболов / <i>Agriculture, forestry and fishing</i>	650	675	682	710	725	729	751	779	808	942
B Вађење руда и камена / <i>Mining and quarrying</i>	1 044	1 072	1 097	1 090	1 084	1 126	1 178	1 233	1 318	1 448
C Прерађивачка индустрија / <i>Manufacturing</i>	587	601	612	626	638	675	736	772	820	936
D Производња и снабдијевање електричном енергијом, гасом, паром и климатизација / <i>Electricity, gas, steam and air-conditioning supply</i>	1 039	1 060	1 067	1 074	1 083	1 152	1 205	1 235	1 326	1 455
E Снабдијевање водом; канализација, управљање отпадом и дјелатности санације (ремедијације) животне средине / <i>Water supply; sewerage, waste management and remediation activities</i>	637	666	679	688	696	759	791	838	867	959
F Грађевинарство / <i>Construction</i>	549	531	520	537	548	580	630	661	726	837
G Трговина на велико и на мало; поправка моторних возила и мотоцикала / <i>Wholesale and retail trade; repair of motor vehicles and motorcycles</i>	603	610	602	585	589	628	696	736	770	908
H Саобраћај и складиштење / <i>Transportation and storage</i>	621	618	629	626	630	652	688	740	755	862
I Дјелатности пружања смјештаја, припреме и послуживања хране; хотелијерство и угоститељство / <i>Accommodation and food service activities</i>	534	555	581	561	562	575	645	719	729	880
J Информације и комуникације / <i>Information and communication</i>	1 107	1 182	1 149	1 161	1 136	1 204	1 270	1 314	1 345	1 552
K Финансијске дјелатности и дјелатности осигурања / <i>Financial and insurance activities</i>	1 293	1 268	1 261	1 269	1 321	1 369	1 409	1 449	1 515	1 550
L Пословање некретнинама / <i>Real estate activities</i>	712	723	683	679	623	646	768	784	839	1 006
M Стручне, научне и техничке дјелатности / <i>Professional, scientific and technical activities</i>	771	817	772	794	896	901	922	940	1 024	1 183
N Административне и помоћне услужне дјелатности / <i>Administrative and support service activities</i>	542	483	515	518	552	581	681	759	868	969
O Јавна управа и одбрана; обавезно социјално осигурање / <i>Public administration and defence; compulsory social security</i>	1 027	1 083	1 104	1 115	1 098	1 126	1 167	1 244	1 280	1 441
P Образовање / <i>Education</i>	819	843	851	855	833	846	898	973	1 013	1 179
Q Дјелатности здравствене заштите и социјалног рада / <i>Human health and social work activities</i>	1 037	1 045	1 052	1 059	1 041	1 047	1 080	1 152	1 208	1 413
R Умјетност, забава и рекреација / <i>Arts, entertainment and recreation</i>	554	566	551	548	564	588	638	704	794	929
S Остале услужне дјелатности / <i>Other service activities</i>	808	703	695	685	813	797	913	925	1 001	1 101

6.21. Просјечне исплаћене бруто плате по подручјима КД
Average paid gross wages by section of activity classification

KM

Подручја КД / Sections of activity classification	2013	2014	2015	2016	2017	2018	2019	2020	2021	2022
УКУПНО / TOTAL	1 333	1 334	1 340	1 344	1 331	1 358	1 407	1 485	1 546	1 730
A Пољопривреда, шумарство и риболов / Agriculture, forestry and fishing	1 080	1 098	1 105	1 147	1 165	1 157	1 165	1 201	1 239	1 421
B Вађење руда и камена / Mining and quarrying	1 719	1 754	1 787	1 769	1 771	1 810	1 863	1 950	2 073	2 235
C Прерађивачка индустрија / Manufacturing	925	925	937	960	968	1 017	1 080	1 132	1 193	1 333
D Производња и снабдијевање електричном енергијом, гасом, паром и климатизација / Electricity, gas, steam and air-conditioning supply	1 729	1 745	1 752	1 755	1 760	1 854	1 908	1 955	2 087	2 252
E Снабдијевање водом; канализација, управљање отпадом и дјелатности санације (ремедијације) животне средине / Water supply; sewerage, waste management and remediation activities	1 048	1 069	1 088	1 101	1 114	1 204	1 226	1 297	1 332	1 441
F Грађевинарство / Construction	907	849	831	857	874	914	969	1 015	1 112	1 252
G Трговина на велико и на мало; поправка моторних возила и мотоцикала / Wholesale and retail trade; repair of motor vehicles and motorcycles	996	973	961	935	939	988	1 070	1 132	1 178	1 362
H Саобраћај и складиштење / Transportation and storage	1 023	992	1 007	1 004	1 009	1 028	1 055	1 141	1 150	1 286
I Дјелатности пружања смјештаја, припреме и послуживања хране; хотелијерство и угоститељство / Accommodation and food service activities	883	892	931	895	897	907	989	1 103	1 111	1 312
J Информације и комуникације / Information and communication	1 835	1 929	1 897	1 928	1 882	1 972	2 016	2 083	2 117	2 405
K Финансијске дјелатности и дјелатности осигурања / Financial and insurance activities	2 141	2 075	2 068	2 071	2 159	2 218	2 246	2 311	2 412	2 408
L Пословање некретнинама / Real estate activities	1 171	1 166	1 099	1 090	996	1 023	1 190	1 212	1 289	1 513
M Стручне, научне и техничке дјелатности / Professional, scientific and technical activities	1 281	1 336	1 252	1 291	1 458	1 449	1 448	1 469	1 596	1 806
N Административне и помоћне услужне дјелатности / Administrative and support service activities	893	769	825	825	879	914	1 049	1 168	1 336	1 462
O Јавна управа и одбрана; обавезно социјално осигурање / Public administration and defence; compulsory social security	1 727	1 786	1 809	1 816	1 789	1 815	1 848	1 972	2 013	2 231
P Образовање / Education	1 360	1 375	1 385	1 387	1 348	1 354	1 425	1 540	1 585	1 818
Q Дјелатности здравствене заштите и социјалног рада / Human health and social work activities	1 713	1 698	1 710	1 719	1 690	1 682	1 703	1 818	1 894	2 183
R Умјетност, забава и рекреација / Arts, entertainment and recreation	919	913	885	878	901	926	980	1 081	1 220	1 396
S Остале услужне дјелатности / Other service activities	1 339	1 137	1 122	1 104	1 314	1 267	1 433	1 445	1 558	1 676

6.22. Номинални индекси просјечних исплаћених нето плата
Nominal indices of average paid net wages

Подручја КД / <i>Sections of activity classification</i>	2013 2012	2014 2013	2015 2014	2016 2015	2017 2016	2018 2017	2019 2018	2020 2019	2021 2020	2022 2021
УКУПНО / <i>TOTAL</i>	98,9	102,1	100,7	100,6	99,4	103,1	105,8	105,5	104,9	113,9
A Пољопривреда, шумарство и риболов / <i>Agriculture, forestry and fishing</i>	100,9	103,9	101,0	104,1	102,1	100,5	103,0	103,7	103,8	116,6
B Вађење руда и камена / <i>Mining and quarrying</i>	102,9	102,7	102,3	99,4	99,4	103,9	104,6	104,7	106,9	109,9
C Прерађивачка индустрија / <i>Manufacturing</i>	101,4	102,5	101,8	102,3	101,9	105,8	109,1	104,8	106,3	114,1
D Производња и снабдијевање електричном енергијом, гасом, паром и климатизација / <i>Electricity, gas, steam and air-conditioning supply</i>	102,1	102,1	100,7	100,7	100,8	106,3	104,6	102,5	107,3	109,7
E Снабдијевање водом; канализација, управљање отпадом и дјелатности санације (ремедијације) животне средине / <i>Water supply; sewerage, waste management and remediation activities</i>	100,9	104,6	102,0	101,3	101,2	109,1	104,1	105,9	103,5	110,6
F Грађевинарство / <i>Construction</i>	95,1	96,6	97,9	103,3	102,0	105,9	108,5	104,9	109,8	115,3
G Трговина на велико и на мало; поправка моторних возила и мотоцикала / <i>Wholesale and retail trade; repair of motor vehicles and motorcycles</i>	100,5	101,0	98,8	97,1	100,7	106,6	110,8	105,7	104,7	117,9
H Саобраћај и складиштење / <i>Transportation and storage</i>	99,5	99,5	101,8	99,5	100,6	103,5	105,5	107,7	101,9	114,2
I Дјелатности пружања смјештаја, припреме и послуживања хране; хотелијерство и угоститељство / <i>Accommodation and food service activities</i>	97,8	104,0	104,6	96,6	100,1	102,5	112,0	111,6	101,4	120,7
J Информације и комуникације / <i>Information and communication</i>	103,7	106,7	97,2	101,0	97,9	105,9	105,5	103,5	102,4	115,4
K Финансијске дјелатности и дјелатности осигурања / <i>Financial and insurance activities</i>	101,0	98,1	99,5	100,6	104,1	103,6	102,9	102,8	104,6	102,3
L Пословање некретнинама / <i>Real estate activities</i>	90,9	101,5	94,5	99,5	91,6	103,8	118,9	102,1	106,9	119,9
M Стручне, научне и техничке дјелатности / <i>Professional, scientific and technical activities</i>	93,6	106,0	94,5	102,9	112,9	100,5	102,3	102,0	108,9	115,5
N Административне и помоћне услужне дјелатности / <i>Administrative and support service activities</i>	101,9	89,2	106,6	100,5	106,6	105,4	117,1	111,5	114,3	111,6
O Јавна управа и одбрана; обавезно социјално осигурање / <i>Public administration and defence; compulsory social security</i>	95,0	105,5	102,0	101,0	98,5	102,5	103,7	106,5	102,9	112,6
P Образовање / <i>Education</i>	93,5	102,9	101,0	100,5	97,4	101,5	106,2	108,4	104,1	116,4
Q Дјелатности здравствене заштите и социјалног рада / <i>Human health and social work activities</i>	99,3	100,7	100,7	100,7	98,3	100,6	103,2	106,6	104,9	117,0
R Умјетност, забава и рекреација / <i>Arts, entertainment and recreation</i>	94,7	102,2	97,3	99,4	102,9	104,3	108,4	110,4	112,8	117,0
S Остале услужне дјелатности / <i>Other service activities</i>	97,6	86,9	98,8	98,5	118,8	98,0	114,6	101,3	108,2	110,0

6.23. Реални индекси просјечних исплаћених нето плата
Real indices of average paid net wages

Подручја КД / Sections of activity classification	2013 2012	2014 2013	2015 2014	2016 2015	2017 2016	2018 2017	2019 2018	2020 2019	2021 2020	2022 2021
УКУПНО / TOTAL	98,9	103,3	102,2	101,8	98,9	101,9	105,3	106,8	103,2	101,1
A Пољопривреда, шумарство и риболов / Agriculture, forestry and fishing	100,9	105,1	102,4	105,4	101,6	99,3	102,5	105,0	102,1	103,4
B Вађење руда и камена / Mining and quarrying	102,9	103,9	103,8	100,6	99,0	102,6	104,1	106,0	105,1	97,5
C Прерађивачка индустрија / Manufacturing	101,4	103,8	103,2	103,5	101,4	104,6	108,5	106,1	104,5	101,3
D Производња и снабдијевање електричном енергијом, гасом, паром и климатизација / Electricity, gas, steam and air-conditioning supply	102,1	103,3	102,1	101,9	100,3	105,0	104,1	103,8	105,5	97,4
E Снабдијевање водом; канализација, управљање отпадом и дјелатности санације (ремедијације) животне средине / Water supply; sewerage, waste management and remediation activities	100,9	105,9	103,4	102,5	100,7	107,8	103,6	107,2	101,7	98,1
F Грађевинарство / Construction	95,1	97,8	99,3	104,6	101,5	104,6	108,0	106,2	108,0	102,3
G Трговина на велико и на мало; поправка моторних возила и мотоцикала / Wholesale and retail trade; repair of motor vehicles and motorcycles	100,5	102,3	100,2	98,3	100,2	105,3	110,2	107,0	103,0	104,6
H Саобраћај и складиштење / Transportation and storage	99,5	100,7	103,3	100,7	100,1	102,3	105,0	109,0	100,2	101,3
I Дјелатности пружања смјештаја, припреме и послуживања хране; хотелијерство и угоститељство / Accommodation and food service activities	97,8	105,2	106,1	97,8	99,6	101,3	111,5	112,9	99,7	107,1
J Информације и комуникације / Information and communication	103,7	108,0	98,6	102,3	97,4	104,7	105,0	104,7	100,7	102,4
K Финансијске дјелатности и дјелатности осигурања / Financial and insurance activities	101,0	99,3	100,9	101,8	103,6	102,4	102,4	104,1	102,9	90,8
L Пословање некретнинама / Real estate activities	90,9	102,7	95,8	100,7	91,2	102,6	118,3	103,3	105,1	106,4
M Стручне, научне и техничке дјелатности / Professional, scientific and technical activities	93,6	107,2	95,8	104,1	112,4	99,3	101,8	103,2	107,1	102,5
N Административне и помоћне услужне дјелатности / Administrative and support service activities	101,9	90,2	108,1	101,7	106,0	104,2	116,5	112,9	112,4	99,1
O Јавна управа и одбрана; обавезно социјално осигурање / Public administration and defence; compulsory social security	95,0	106,7	103,4	102,2	98,0	101,3	103,2	107,8	101,2	99,9
P Образовање / Education	93,5	104,2	102,5	101,7	96,9	100,3	105,6	109,7	102,4	103,3
Q Дјелатности здравствене заштите и социјалног рада / Human health and social work activities	99,3	101,9	102,1	101,9	97,8	99,4	102,6	107,9	103,1	103,8
R Умјетност, забава и рекреација / Arts, entertainment and recreation	94,7	103,4	98,7	100,6	102,4	103,0	107,9	111,7	110,9	103,8
S Остале услужне дјелатности / Other service activities	97,6	88,0	100,3	99,7	118,2	96,8	114,1	102,5	106,4	97,6

6.24. Просјечне исплаћене нето плате по подручјима КД и степену стручног образовања, 2022.
Average paid net wages by section of activity classification and level of professional education, 2022

Подручја КД Sections of activity classification	Степен стручног образовања / Level of professional education				
	доктори наука doctors of science	магистри master degree	висока стручна спрема university qualification	виша стручна спрема two-year college	средња стручна спрема secondary school
A Пољопривреда, шумарство и риболов / Agriculture, forestry and fishing	1 894	1 577	1 431	1 096	845
B Вађење руда и камена / Mining and quarrying	2 665	1 931	2 016	1 375	1 306
C Прерађивачка индустрија / Manufacturing	1 667	1 760	1 457	1 065	878
D Производња и снабдијевање електричном енергијом, гасом, паром и климатизација / Electricity, gas, steam and air-conditioning supply	2 202	2 095	1 826	1 748	1 227
E Снабдијевање водом; канализација, управљање отпадом и дјелатности санације (ремедијације) животне средине / Water supply; sewerage, waste management and remediation activities	***	1 834	1 458	1 228	939
F Грађевинарство / Construction	***	1 276	1 242	996	791
G Трговина на велико и на мало; поправка моторних возила и мотоцикала / Wholesale and retail trade; repair of motor vehicles and motorcycles	1 516	1 381	1 459	1 126	866
H Саобраћај и складиштење / Transportation and storage	***	1 500	1 204	960	823
I Дјелатности пружања смјештаја, припреме и послуживања хране; хотелијерство и угоститељство / Accommodation and food service activities	***	1 672	1 415	1 090	788
J Информације и комуникације / Information and communication	2 806	2 547	1 790	1 591	1 149
K Финансијске дјелатности и дјелатности осигурања / Financial and insurance activities	4 166	2 307	1 802	1 562	1 081
L Пословање некретнинама / Real estate activities	-	1 799	1 426	1 124	892
M Стручне, научне и техничке дјелатности / Professional, scientific and technical activities	1 911	1 947	1 262	936	909
N Административне и помоћне услужне дјелатности / Administrative and support service activities	***	1 679	1 514	965	895
O Јавна управа и одбрана; обавезно социјално осигурање / Public administration and defence; compulsory social security	2 487	2 096	1 812	1 404	1 204
P Образовање / Education	2 338	1 777	1 208	1 184	848
Q Дјелатности здравствене заштите и социјалног рада / Human health and social work activities	2 449	2 153	1 930	1 354	1 114
R Умјетност, забава и рекреација / Arts, entertainment and recreation	2 063	1 617	1 394	1 153	884
S Остале услужне дјелатности / Other service activities	3 016	2 270	1 484	930	831

(наставак/continued)

Подручја КД Sections of activity classification	Степен стручног образовања / Level of professional education				
	нижа стручна спрема lower level	високо-квалификовани highly skilled	квалификовани skilled	полуквалификовани semi-skilled	неквалификовани unskilled
A Пољопривреда, шумарство и риболов / Agriculture, forestry and fishing	804	925	852	796	776
B Вађење руда и камена / Mining and quarrying	659	1 456	1 274	1 171	1 143
C Прерађивачка индустрија / Manufacturing	906	1 121	881	798	798
D Производња и снабдијевање електричном енергијом, гасом, паром и климатизација / Electricity, gas, steam and air-conditioning supply	987	1 501	1 223	931	955
E Снабдијевање водом; канализација, управљање отпадом и дјелатности санације (ремедијације) животне средине / Water supply; sewerage, waste management and remediation activities	748	1 106	937	811	850
F Грађевинарство / Construction	769	834	750	759	687
G Трговина на велико и на мало; поправка моторних возила и мотоцикала / Wholesale and retail trade; repair of motor vehicles and motorcycles	822	1 081	912	778	773
H Саобраћај и складиштење / Transportation and storage	836	883	788	707	696
I Дјелатности пружања смјештаја, припреме и послуживања хране; хотелијерство и угоститељство / Accommodation and food service activities	762	1 082	827	744	693
J Информације и комуникације / Information and communication	***	1 484	1 059	***	778
K Финансијске дјелатности и дјелатности осигурања / Financial and insurance activities	1 011	1 144	1 016	***	927
L Пословање некретнинама / Real estate activities	801	945	744	628	732
M Стручне, научне и техничке дјелатности / Professional, scientific and technical activities	704	929	726	***	685
N Административне и помоћне услужне дјелатности / Administrative and support service activities	598	1 066	946	820	828
O Јавна управа и одбрана; обавезно социјално осигурање / Public administration and defence; compulsory social security	804	1 129	930	847	713
P Образовање / Education	741	979	763	697	697
Q Дјелатности здравствене заштите и социјалног рада / Human health and social work activities	769	1 112	891	746	746
R Умјетност, забава и рекреација / Arts, entertainment and recreation	773	1 045	837	***	719
S Остале услужне дјелатности / Other service activities	975	1 003	887	***	770

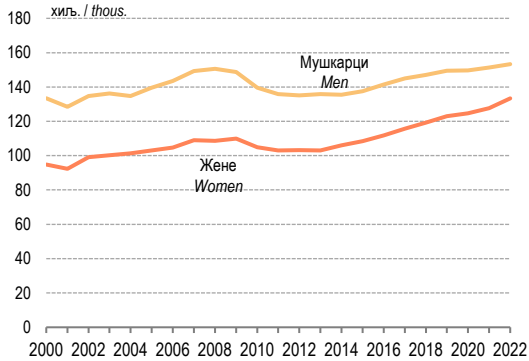
6.25. Просјечне исплаћене бруто плате по подручјима КД и степену стручног образовања, 2022.
Average paid gross wages by section of activity classification and level of professional education, 2022

Подручја КД Sections of activity classification	Степен стручног образовања / Level of professional education				
	доктори наука doctors of science	магистри master degree	висока стручна спрема university qualification	виша стручна спрема two-year college	средња стручна спрема secondary school
A Пољопривреда, шумарство и риболов / Agriculture, forestry and fishing	2 895	2 422	2 179	1 654	1 271
B Вађење руда и камена / Mining and quarrying	4 241	2 962	3 183	2 136	1 994
C Прерађивачка индустрија / Manufacturing	2 570	2 761	2 229	1 594	1 260
D Производња и снабдијевање електричном енергијом, гасом, паром и климатизација / Electricity, gas, steam and air-conditioning supply	3 469	3 275	2 933	2 748	1 950
E Снабдијевање водом; канализација, управљање отпадом и дјелатности санације (ремедијације) животне средине / Water supply; sewerage, waste management and remediation activities	***	2 774	2 227	1 853	1 404
F Грађевинарство / Construction	***	1 963	1 894	1 508	1 170
G Трговина на велико и на мало; поправка моторних возила и мотоцикала / Wholesale and retail trade; repair of motor vehicles and motorcycles	2 347	2 127	2 230	1 713	1 296
H Саобраћај и складиштење / Transportation and storage	***	2 307	1 818	1 426	1 221
I Дјелатности пружања смјештаја, припреме и послуживања хране; хотелијерство и угоститељство / Accommodation and food service activities	***	2 714	2 249	1 647	1 182
J Информације и комуникације / Information and communication	4 460	4 043	2 809	2 479	1 757
K Финансијске дјелатности и дјелатности осигурања / Financial and insurance activities	6 697	3 646	2 825	2 432	1 666
L Пословање некретнинама / Real estate activities	-	2 800	2 167	1 736	1 293
M Стручне, научне и техничке дјелатности / Professional, scientific and technical activities	2 987	2 974	1 928	1 394	1 375
N Административне и помоћне услужне дјелатности / Administrative and support service activities	***	2 621	2 426	1 490	1 343
O Јавна управа и одбрана; обавезно социјално осигурање / Public administration and defence; compulsory social security	3 940	3 324	2 833	2 151	1 835
P Образовање / Education	3 692	2 765	1 777	1 732	1 258
Q Дјелатности здравствене заштите и социјалног рада / Human health and social work activities	3 860	3 377	2 988	2 083	1 692
R Умјетност, забава и рекреација / Arts, entertainment and recreation	3 240	2 510	2 161	1 760	1 323
S Остале услужне дјелатности / Other service activities	4 766	3 495	2 285	1 391	1 237

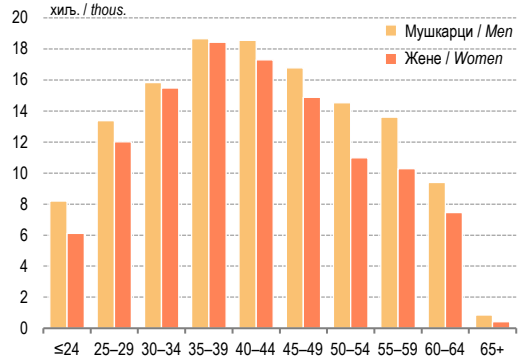
(наставак/continued)

Подручја КД Sections of activity classification	Степен стручног образовања / Level of professional education				
	нижа стручна спрема lower level	високо-квалификовани highly skilled	квалификовани skilled	полуквалификовани semi-skilled	неквалификовани unskilled
A Пољопривреда, шумарство и риболов / Agriculture, forestry and fishing	1 205	1 370	1 268	1 196	1 160
B Вађење руда и камена / Mining and quarrying	996	2 268	1 983	1 962	1 808
C Прерађивачка индустрија / Manufacturing	1 334	1 697	1 240	1 121	1 106
D Производња и снабдијевање електричном енергијом, гасом, паром и климатизација / Electricity, gas, steam and air-conditioning supply	1 618	2 451	1 957	1 616	1 437
E Снабдијевање водом; канализација, управљање отпадом и дјелатности санације (ремедијације) животне средине / Water supply; sewerage, waste management and remediation activities	1 121	1 707	1 393	1 203	1 236
F Грађевинарство / Construction	1 135	1 263	1 114	1 130	1 020
G Трговина на велико и на мало; поправка моторних возила и мотоцикала / Wholesale and retail trade; repair of motor vehicles and motorcycles	1 169	1 594	1 346	1 168	1 155
H Саобраћај и складиштење / Transportation and storage	1 235	1 344	1 154	1 043	1 031
I Дјелатности пружања смјештаја, припреме и послуживања хране; хотелијерство и угоститељство / Accommodation and food service activities	1 129	1 701	1 228	1 195	1 050
J Информације и комуникације / Information and communication	***	2 284	1 596	***	1 150
K Финансијске дјелатности и дјелатности осигурања / Financial and insurance activities	1 559	1 668	1 466	***	1 254
L Пословање некретнинама / Real estate activities	1 180	1 438	1 102	910	1 077
M Стручне, научне и техничке дјелатности / Professional, scientific and technical activities	1 052	1 386	1 089	***	994
N Административне и помоћне услужне дјелатности / Administrative and support service activities	866	1 583	1 431	1 218	1 184
O Јавна управа и одбрана; обавезно социјално осигурање / Public administration and defence; compulsory social security	1 188	1 716	1 396	1 242	1 042
P Образовање / Education	1 119	1 457	1 120	1 012	1 018
Q Дјелатности здравствене заштите и социјалног рада / Human health and social work activities	1 178	1 688	1 326	1 137	1 098
R Умјетност, забава и рекреација / Arts, entertainment and recreation	1 166	1 834	1 246	***	1 054
S Остале услужне дјелатности / Other service activities	1 463	1 718	1 330	***	1 137

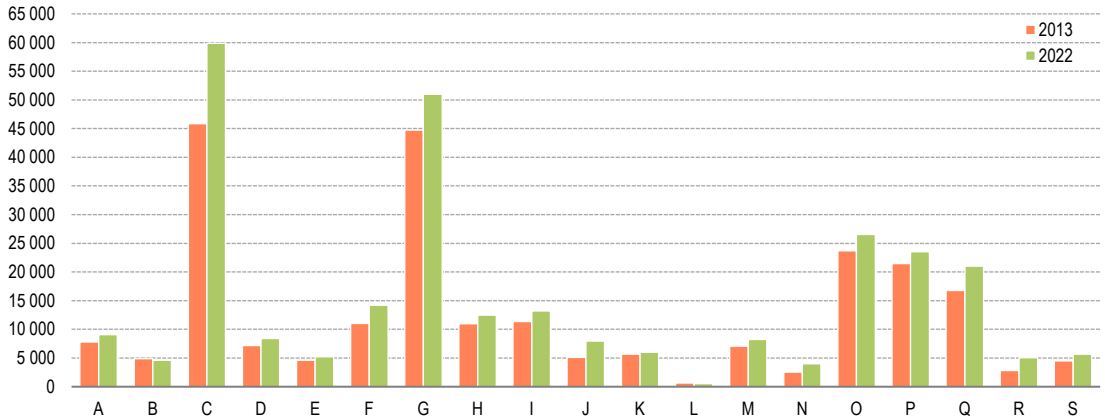
Г-6.1. Запослени по полу, годишњи просјек
Employed persons by sex, annual average



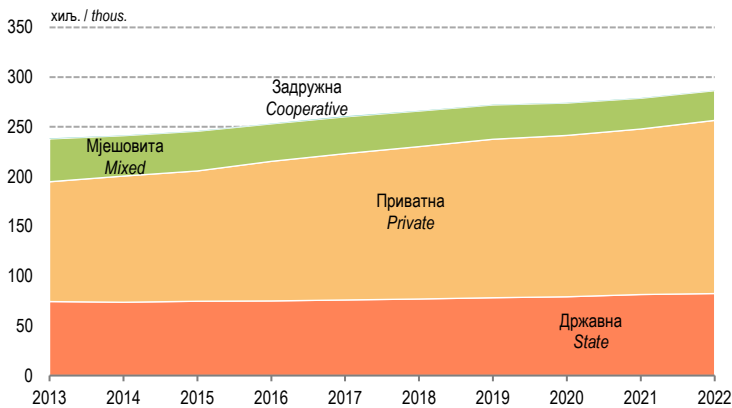
Г-6.2. Запослени у пословним субјектима по старосним групама и полу, 2022.
Employed persons in business entities by age group and sex, 2022



Г-6.3. Запослени по подручјима КД у 2013. и 2022.
Employed persons by section of activity classification in 2013 and 2022



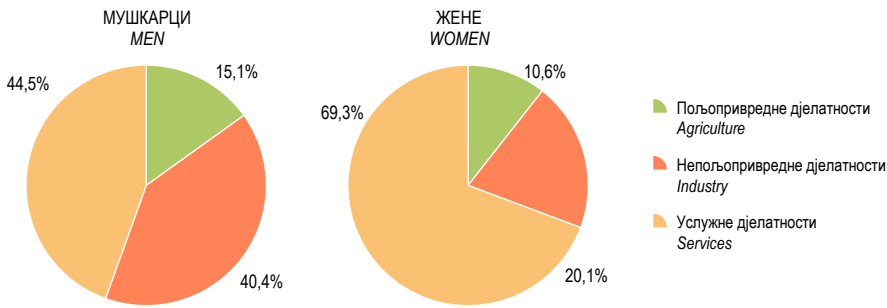
Г-6.4. Запослени према облику својине, годишњи просјек
Employed persons by type of ownership, annual average



6 Занеманост, незанеманост и плате Employment, unemployment and wages

Г-6.5. Занемани према групама подручја КД¹⁾ и полу, 2022.

Employed persons by group of sections of activity classification¹⁾ and sex, 2022

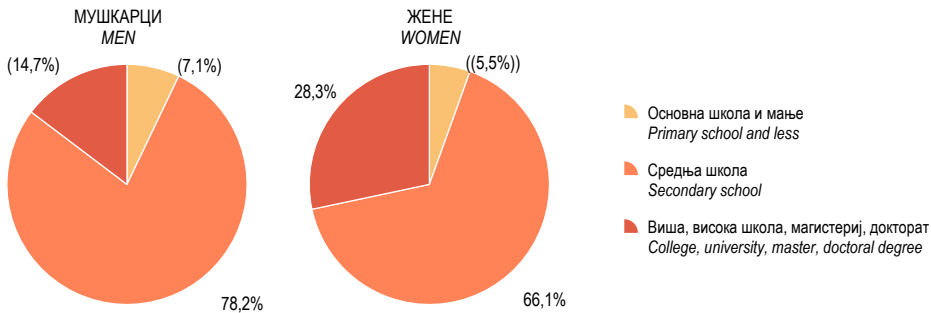


¹⁾ Групе подручја Класификације дјелатности КД БиХ 2010: пољопривредне (А), непољопривредне (В,С,Д,Е,Ф), услужне (Г,Н,И,Ј,К,Л,М,Н,О,П,Р,С,Т,У)
Groups of sections of activity, Classification of Economic Activities KD BH 2010 : agriculture(A), industry (B,C,D,E,F), services (G,H,I,J,K,L,M,N,O,P,Q,R,S,T,U)

Извор: РЗС РС, Анкета о радној снази
Source: RSIS, Labour Force Survey

Г-6.6. Незанемани према највишој завршеној школској спреми и полу, 2022.

Unemployed persons by the highest level of education attained and sex, 2022



Извор: РЗС РС, Анкета о радној снази
Source: RSIS, Labour Force Survey

Г-6.7. Годишњи просјек исплаћене нето и бруто плате

Annual average of paid net and gross wage

