



**ФИНАНСИЈСКИ  
СЕКТОР**  
*FINANCIAL SECTOR*

# 10 Финансијски сектор

## Financial sector

Методолошка објашњења <i>Methodological explanations</i> .....	190
ТАБЕЛЕ <i>TABLES</i>	
10.1. Учесници на финансијском тржишту <i>Financial market participants</i> .....	194
10.2. Структура aktive финансијског сектора <i>Structure of financial sector assets</i> .....	195
10.3. Основни показатељи пословања банака – стање 31. децембар <i>Basic indicators of banking – as on 31 December</i> .....	196
10.4. Основни показатељи пословања микрокредитних организација – стање 31. децембар <i>Basic indicators of microcredit organisations' business operations – as on 31 December</i> .....	198
10.5. Структура акционарског капитала банака – стање 31. децембар <i>Structure of shareholders' capital of banks – as on 31 December</i> .....	198
10.6. Кредити банкарског сектора – стање 31. децембар <i>Banking sector loans – as on 31 December</i> .....	199
10.7. Кредити сектора микрокредитних организација – стање 31. децембар <i>Microcredit sector loans – as on 31 December</i> .....	200
10.8. Финансијски показатељи друштава за осигурање <i>Financial indicators of insurance companies</i> .....	201
10.9. Макроекономски показатељи за тржиште осигурања <i>Macroeconomic indicators for the insurance market</i> .....	201
10.10. Друштва за осигурање из Републике Српске – власничка структура <i>Insurance companies from Republika Srpska – ownership structure</i> .....	202
10.11. Обрачуната премија друштава за осигурање из Републике Српске <i>Calculated premium of insurance companies from Republika Srpska</i> .....	203
10.12. Обрачуната премија на тржишту осигурања Републике Српске <i>Calculated premium at the insurance market of Republika Srpska</i> .....	205
10.13. Исплаћене штете друштава за осигурање из Републике Српске <i>Paid damages of insurance companies from Republika Srpska</i> .....	205
10.14. Исплаћене штете на тржишту осигурања Републике Српске <i>Paid damages in the insurance market of Republika Srpska</i> .....	206
10.15. Актуелни кредитни рејтинг Босне и Херцеговине <i>Sovereign credit rating of Bosnia and Herzegovina</i> .....	207
10.16. Обим емисија хартија од вриједности по врстама <i>Issuance of securities by type</i> .....	207
10.17. Збирни преглед емисија хартија од вриједности по врсти, 2022. <i>Summary overview of issuance of securities by type, 2022</i> .....	208
10.18. Однос повећања капитала из нераспоређене добити и резерви друштва и смањења капитала <i>Ratio of capital increase from retained earnings and company reserves and capital reduction</i> .....	208
10.19. Упоредни преглед резултата преузимања <i>Comparative overview of takeover results</i> .....	209
10.20. Број поступака промјене облика акционарског друштва и промјена правне форме из акционарског друштва у друштво са ограниченом одговорношћу <i>Number of procedures of the joint-stock company form change and legal form change from a joint-stock company to a limited-liability company</i> .....	209
10.21. Резултати пословања акционарских друштава чијим се акцијама тргује на Бањалучкој берзи, 2022. <i>Results of business operations of joint-stock companies whose stocks are traded on the Banja Luka Stock Exchange, 2022</i> .....	209
10.22. Преглед нето вриједности имовине отворених инвестиционих фондова <i>Overview of net asset values of open-end investment funds</i> .....	210
10.23. Структура промета по годинама <i>Structure of turnover by year</i> .....	211

10.24. Структура резидената и нерезидената у куповини хартија од вриједности <i>Structure of residents and non-residents in purchase of securities</i> .....	212
10.25. Структура резидената и нерезидената у продаји хартија од вриједности <i>Structure of residents and non-residents in sale of securities</i> .....	213
10.26. Хартије од вриједности на берзи, крај године <i>Securities listed on the stock exchange, end of the year</i> .....	214
10.27. Структура и број власника хартија од вриједности, крај године <i>Structure and number of owners of securities, end of the year</i> .....	215
10.28. Структура власника у тржишној капитализацији, крај године <i>Structure of owners in market capitalisation, end of the year</i> .....	216
10.29. Учешће домаћих правних лица у тржишној капитализацији, стање 31. децембар 2022. <i>Share of domestic legal entities in market capitalisation, as on 31 December 2022</i> .....	217
10.30. Вриједности берзанских индекса, крај године <i>Stock exchange indices, end of the year</i> .....	217

**ГРАФИКОНИ**
**GRAPHS**

Г-10.1. Структура aktive финансијског сектора, 2022. <i>Structure of financial sector assets, 2022</i> .....	218
Г-10.2. Структура акционарског капитала банака – стање 31. децембар, 2022. <i>Structure of shareholders' capital of banks – as on 31 December 2022</i> .....	218
Г-10.3. Кредити банкарског сектора – стање 31. децембар <i>Banking sector loans – as on 31 December</i> .....	218
Г-10.4. Кредити сектора МКО – стање 31. децембар <i>MCO sector loans – as on 31 December</i> .....	218
Г-10.5. Структура обрачунате премије друштава за осигурање из Републике Српске, топ-10 у 2022. <i>Structure of calculated premium of insurance companies from Republika Srpska, top 10 in 2022</i> .....	219
Г-10.6. Обим емисија хартија од вриједности <i>Issuance of securities</i> .....	219
Г-10.7. Вриједност промета хартијама од вриједности <i>Trading value of securities</i> .....	220
Г-10.8. Учешће домаћих правних лица у тржишној капитализацији, стање стање 31. децембар 2022. <i>Share of domestic legal entities in market capitalisation, state as on 31 December 2022</i> .....	220
Г-10.9. Вриједности берзанских индекса, крај године <i>Stock exchange indices, end of the year</i> .....	220

**ОБЈАВЉИВАЊЕ**
**PUBLISHING**

Годишње публикације: Статистички годишњак Републике Српске

Annual publications: Statistical Yearbook of Republika Srpska

## Методолошка објашњења

### СЕКТОР БАНКАРСТВА

#### Извори и методе прикупљања података

Подаци који се односе на банкарски систем су преузети од Агенције за банкарство Републике Српске. Подаци који се односе на власничку структуру банака преузети су од Централног регистра хартија од вриједности а.д. Бања Лука.

#### Обухватност и упоредивост података

Приказани подаци односе се на банкарски сектор и сектор микрокредитних организација из Републике Српске. Сектор микрокредитних организација обухвата микрокредитна друштва и микрокредитне фондације.

#### Дефиниције

**Кредит** је одређени новчани износ који је банка ставила на располагање кориснику кредита на одређено вријеме, са неком намјеном или без утврђене намјене, уз обавезу да корисник кредита плати банци уговорену камату и добијени износ новца врати у вријеме и на начин како је утврђено уговором о кредиту.

**Депозит** је одређени новчани износ који је депонент положио у банку, која је тиме стекла право располагати депонованим новцем и обавезу да врати положени износ према условима предвиђеним у уговору о депозиту.

**ННН индекс концентрације активе** је индекс чија вриједност зависи од учешћа сваке банке у билансној активи банкарског сектора. Ако је вриједност ННН мања од 1 000, сматра се да на тржишту није присутна концентрација, вриједност између 1 000 и 1 800 јединица је показатељ постојања умјерене концентрације, а ако је вриједност ННН изнад 1 800 јединица на тржишту је присутна висока концентрација.

**Неквалитетни кредити** су кредити који, у правилу, не доносе приход, односно кредити по којима клијент касни са отплатом доспјелих обавеза према банци дуже од 90 дана у материјално значајном износу и кредити за које банка сматра извјесним да дужник неће у потпуности измирити, не узимајући у обзир могућност наплате из колатерала, а који су у складу са методологијом Агенције за банкарство Републике Српске распоређени у нивоу кредитног ризика 3.

**Стопа адекватности регулаторног капитала** је однос регулаторног капитала банке и укупне изложености ризику банке.

**Регулаторни капитал** банке је збир основног и допунског капитала након регулаторног усклађивања.

**Укупна изложеност ризику банке** је збир вриједности изложености<sup>1)</sup> кредитном, оперативном и тржишном ризику, којима је банка изложена у свом пословању.

## Methodological explanations

### BANKING SECTOR

#### Sources and methods of data collection

Data referring to the banking system were taken over from the Banking Agency of Republika Srpska. Data referring to the bank ownership structure were taken over from the Central Registry of Securities, JSC Banja Luka.

#### Coverage and comparability of data

Presented data refer to the banking sector and the sector of microcredit organisations from Republika Srpska. The microcredit sector includes microcredit companies and microcredit funds.

#### Definitions

**Loan** is a certain amount of money a bank puts at a borrower's disposal for a specified period of time, with or without a purpose. The borrower must pay the bank contracted interest rates and repay the received amount of money, in accordance with the period of time and manner specified in the loan agreement.

**Deposit** is a certain amount of money placed in a bank by a depositor. The bank has the right to use the deposited money and it is obliged to repay the deposited amount in accordance with conditions stipulated in the deposit agreement.

**HHI concentration index of assets** is an index whose value depends on the share of each bank in the balance sheet assets of the banking sector. If the HHI value is lower than 1,000, it is considered that there is no concentration in the market, the value between 1,000 and 1,800 units is an indicator of a moderate concentration, while the HHI above 1,800 indicates that there is a high concentration in the market.

**Non-performing loans** are loans that, generally, do not generate income. A loan is non-performing when the client is late with the repayment of due obligations to the bank more than 90 days in a material amount and loans when the bank considers it certain that the debtor will not fully meet their obligations, without recourse to realization of collateral. These loans are in accordance with the methodology of the Banking Agency of Republika Srpska classified into credit risk stage 3.

**Capital adequacy ratio** represents the ratio of the bank's regulatory capital and its total risk exposure.

**Bank's regulatory capital** represents the sum of core and supplementary capital after regulatory capital adjustments.

**Bank's total risk exposure** is the sum of values of exposure<sup>1)</sup> to credit, operational and market risk the bank is exposed to in its business operations.

<sup>1)</sup> Вриједност изложености се израчунава у складу са одредбама Одлуке о израчунавању капитала („Службени гласник Републике Српске“ бр. 74/17, 114/17, 48/19 и 114/20).

Value of exposure is calculated in accordance with provisions of the Decision on capital calculation ("Official Gazette of Republika Srpska", No. 74/17, 114/17, 48/19 and 114/20).

## СЕКТОР ОСИГУРАЊА

## INSURANCE SECTOR

### Извори и методе прикупљања података

Подаци су преузети од Агенције за осигурање Републике Српске и заснивају се на редовним извјештајима друштава за осигурање из Републике Српске, извјештаја филијала друштава за осигурање из Федерације Босне и Херцеговине које обављају послове осигурања у Републици Српској и извјештаја добровољног пензијског фонда.

Извор података о власништву и структури друштава за осигурање из Републике Српске је Централни регистар хартија од вриједности.

### Обухватност и упоредивост података

Обухваћена су сва друштва за осигурање из Републике Српске, филијале друштава за осигурање из Федерације Босне и Херцеговине, које обављају послове осигурања у Републици Српској као и добровољни пензијски фонд.

Подаци друштава за осигурање са сједиштем у Републици Српској, у вези са обрачунатом премијом осигурања и накнадом штете из осигурања, воде се одвојено за територије Републике Српске и Федерације Босне и Херцеговине од 2010. године.

### Дефиниције

**Друштво за управљање добровољним пензијским фондовима** је привредно друштво које организује и управља добровољним пензијским фондовима.

**Добровољни пензијски фонд** је институција колективног инвестирања у оквиру које се прикупљају добровољни пензијски доприноси чланова добровољног пензијског фонда и улажу у различите врсте имовине са циљем остварења прихода и смањења ризика улагања, који може бити отворени или затворени добровољни пензијски фонд.

**Друштво за осигурање из Републике Српске** је акционарско друштво са сједиштем у Републици Српској које има дозволу за обављање послова осигурања.

**Филијала друштва за осигурање из Федерације Босне и Херцеговине** је филијала друштва за осигурање са сједиштем у Федерацији Босне и Херцеговине, која има дозволу да путем филијале обавља послове осигурања у Републици Српској.

**Композитно друштво за осигурање** је друштво за осигурање које има дозволу да обавља послове и животног и неживотног осигурања.

**Врсте осигурања** су утврђене Одлуком о врстама осигурања („Службени гласник Републике Српске”, бр. 57/06), која се заснива на класификацији врста осигурања у Европској унији.

**Обрачуната премија друштва за осигурање из Републике Српске** обухвата премију коју су друштва за осигурање обрачунала на тржишту Републике Српске и Федерације Босне и Херцеговине.

**Обрачуната премија на тржишту осигурања Републике Српске** обухвата премију коју су друштва за осигурање из Републике Српске и филијале друштава из Федерације Босне и Херцеговине обрачунала на тржишту Републике Српске, и утврђена је на начин да је укупна премија коју су обрачунала друштва за осигурање са сједиштем у Републици Српској, умањена за премију коју су та друштва обрачунала у

### Sources and methods of data collection

Data were taken over from the Insurance Agency of Republika Srpska and are based on regular reports of insurance companies from Republika Srpska, reports of subsidiaries of insurance companies from the Federation of Bosnia and Herzegovina engaged in insurance activities in Republika Srpska and the report of the voluntary pension fund.

The source of data on ownership and structure of insurance companies from Republika Srpska is the Central Registry of Securities.

### Coverage and comparability of data

All insurance companies from Republika Srpska are covered, as well as subsidiaries of insurance companies from the Federation of Bosnia and Herzegovina that are engaged in insurance activities in Republika Srpska and the voluntary pension fund.

Data provided by insurance companies with headquarters in Republika Srpska, referring to calculated insurance premium and paid damages from insurance, have been recorded separately for the territories of Republika Srpska and the Federation of Bosnia and Herzegovina since 2010.

### Definitions

**Voluntary pension fund management company** is a company that organises and manages voluntary pension funds.

**Voluntary pension fund** is a collective investment institution that collects voluntary pension contributions from members of a voluntary pension fund and invests in various types of assets for the purpose of generating revenue and reducing the risk of investment. The fund may be an open or closed voluntary pension fund.

**Insurance company from Republika Srpska** is any joint stock company with headquarters in Republika Srpska, licensed to perform insurance activities.

**Subsidiary of an insurance company from the Federation of Bosnia and Herzegovina** is a subsidiary of an insurance company from the Federation of Bosnia and Herzegovina, licensed to perform insurance activities through its subsidiary in Republika Srpska.

**Composite insurance company** is an insurance company licensed to perform life and non-life insurance activities.

**Types of insurance** are determined by the Decision on Types of Insurance (“Official Gazette of Republika Srpska”, No. 57/06), based on the EU Classification of Types of Insurance.

**Calculated premium of insurance companies from Republika Srpska** covers the premium calculated by insurance companies in the markets of Republika Srpska and the Federation of Bosnia and Herzegovina.

**Calculated premium in the insurance market of Republika Srpska** covers the premium calculated by insurance companies from Republika Srpska and subsidiaries of insurance companies from the Federation of Bosnia and Herzegovina in the market of Republika Srpska. It is calculated by reducing the total premium calculated by insurance companies with headquarters in Republika Srpska by the premium calculated by these companies in the Federation

Федерацији Босне и Херцеговине и увећана за премију коју су друштва за осигурање са сједиштем у Федерацији Босне и Херцеговине обрачунала у Републици Српској.

Обрачун макроекономских показатеља заснован је на обрачуној премији на тржишту осигурања Републике Српске.

**Исплаћене штете друштава за осигурање из Републике Српске** обухватају износ накнада/обавеза које су друштва за осигурање са сједиштем у Републици Српској исплатила на основу уговора о осигурању на тржишту Републике Српске и Федерације Босне и Херцеговине.

**Исплаћене штете на тржишту осигурања Републике Српске** обухватају исплаћени износ накнада/обавеза на основу уговора о осигурању који су исплатила друштва за осигурање са сједиштем у Републици Српској, умањен за износ накнада/обавеза који су та друштва исплатила по основу уговора о осигурању у Федерацији Босне и Херцеговине и увећане за износ накнада/обавеза на основу уговора о осигурању, који су друштва за осигурање са сједиштем у Федерацији Босне и Херцеговине исплатила у Републици Српској.

## ТРЖИШТЕ КАПИТАЛА

### Извори и методе прикупљања података

Подаци који се односе на емитенте, извршене емисије хартија од вриједности, поступке преузимања акционарских друштава, нето вриједност имовине затворених инвестиционих фондова, вриједност промета, вриједност финансијских инструмената и вриједност берзанских индекса преузети су од Комисије за хартије од вриједности Републике Српске и Бањалучке берзе хартија од вриједности а.д. Бања Лука. Подаци који се односе на власништво над хартијама од вриједности преузети су од Централног регистра хартија од вриједности а.д. Бања Лука.

### Обухватност и упоредивост података

Приказани подаци се односе само на хартије од вриједности које су уврштене на берзу (нису обухваћена затворена акционарска друштва чијим акцијама се не тргује на берзи).

### Дефиниције

**Хартија од вриједности (ХОВ)** је преносива исправа у електронском запису, емитована у серији на основу које власници остварују права према емитенту у складу са законом и одлуком о емисији.

**Емисија хартија од вриједности** је скуп радњи које емитент предузима у сврху прикупљања средстава продајом хартија од вриједности првим власницима, уз обавезу да сваком од њих испуни обавезу садржану у хартији од вриједности.

**Емитент** је лице које емитује хартије од вриједности у циљу прикупљања средстава и које према власницима хартија од вриједности има обавезе назначене у хартији од вриједности.

**Берзански посредник** је брокерско-дилерско друштво или банка која има дозволу Комисије за хартије од вриједности Републике Српске за обављање послова са хартијама од вриједности у складу са законом којим се уређује тржиште хартија од вриједности.

**Кастоди банка** је банка која има дозволу Комисије за хартије од вриједности Републике Српске за вођење рачуна хартија од вриједности за рачун клијента и поступања по налогу клијента и која обавља друге послове у складу са законом којим се уређује тржиште хартија од вриједности.

of Bosnia and Herzegovina and adding to it the premium calculated in Republika Srpska by insurance companies with headquarters in the Federation of Bosnia and Herzegovina.

The calculation of macroeconomic indicators is based on the calculated premium in the insurance market of Republika Srpska.

**Paid damages of insurance companies from Republika Srpska** cover the amount of fees/liabilities paid by insurance companies with headquarters in Republika Srpska, under insurance contracts in the markets of Republika Srpska and the Federation of Bosnia and Herzegovina.

**Paid damages in the insurance market of Republika Srpska** cover the amount of fees/liabilities paid under insurance contracts by insurance companies with headquarters in Republika Srpska reduced by the amount of fees/liabilities paid under insurance contracts by these companies in the Federation of Bosnia and Herzegovina and increased by the amount of fees/liabilities paid under insurance contracts in Republika Srpska by insurance companies with headquarters in the Federation of Bosnia and Herzegovina.

## CAPITAL MARKET

### Sources and methods of data collection

Data referring to issuers, realised issuance of securities, takeover procedures of joint-stock companies, net asset value of closed-end investment funds, value of turnover, value of financial instruments and value of stock exchange indices were taken over from the Republika Srpska Securities Commission and from the Banja Luka Stock Exchange JSC. Data referring to ownership of securities were taken over from the Central Registry of Securities, JSC Banja Luka.

### Coverage and comparability of data

Presented data refer only to the securities listed on the stock exchange (close-end joint stock companies whose stocks are not traded on the stock exchange are not included).

### Definitions

**Securities** are transferable instruments kept as electronic records, issued in series that grant owners the rights toward the issuer in accordance with the law and decision on the issue.

**Issuance of securities** is a set of actions undertaken by an issuer in order to raise funds by selling securities to the first owners, with the obligation to fulfill the obligation contained in the securities towards each of them.

**Issuer** is a person issuing securities in order to raise funds, who has to fulfill the obligations towards the owners, which are specified in the securities.

**Stock broker** is a broker-dealer company or a bank, authorised by the Republika Srpska Securities Commission to conduct transactions related to securities in accordance with the law governing the securities market.

**Custody bank** is a bank authorised by the Republika Srpska Securities Commission to manage securities accounts on behalf of clients and to act according to client requirements, as well as to perform other tasks, all in accordance with the law governing the securities market.

**Кастоди рачун** је рачун хартија од вриједности који отвара и води кастоди банка у име кастоди банке, а за рачун власника.

**Примарно тржиште** је тржиште на којем се емитују хартије од вриједности с циљем прикупљања средстава.

**Секундарно тржиште** је тржиште на којем се тргује емитованим хартијама од вриједности.

**Акција** је власничка хартија од вриједности коју емитује акционарско друштво и која представља својину на дијелу основног капитала акционарског друштва.

**Фонд** је институција колективног улагања, чији је једини циљ да прикупља новчана средства и да их у складу са унапријед одређеном инвестиционом политиком улаже у различите врсте имовине ради остварења прихода и смањења ризика улагања.

**Обвезница** је дугорочна дужничка хартија од вриједности која власнику даје право на наплату главнице и камате, односно других прихода у складу са законом и одлуком о емисији.

**Краткорочна хартија од вриједности** је дужничка хартија од вриједности која има рок доспијећа до годину дана (трезорски записи, комерцијални и благајнички записи и сл.).

**Вриједност промета** је новчана вриједност закључених послова изражених у КМ.

**Вриједност салдираног промета** је новчана вриједност салдираних послова, закључених у редовној трговини, аукцији за пакет акција (продаја државног капитала), блок пословима и на тржишту новца/тржиште краткорочних ХОВ, изражена у КМ.

**Редован промет** је промет који се остварује редовним трговањем на берзи. У редован промет се не укључују блок послови, преузимања и принудна продаја и аукције за пакет акција.

**Блок посао** је посао велике вриједности (већи од 500 000 КМ) који се закључује између два лица и пријављује берзи.

**Преузимање** је поступак депоновања акција у законском року и пренос тих акција на понудиоца или лица која с њим заједнички дјелују.

**Принудна продаја** је поступак преноса акција мањинских акционара на понудиоца/откупиоца у складу са законом који регулише овај пренос.

**Трансакција** је посао купопродаје хартије од вриједности. Код преузимања, односно принудне продаје и откупиоца број трансакција је број завршених поступака преузимања акционарских друштава.

**Резидент** је физичко или правно лице које има пребивалиште/сједиште на територији Републике Српске.

**Аукција за пакет акција** је метод продаје пакета акција на берзи аукцијском методом трговања.

**Номинална вриједност** је вриједност хартије од вриједности која се добије множењем броја и номиналне вриједности хартије од вриједности.

**Тржишна вриједност (капитализација)** се добије множењем броја и тржишне цијене хартије од вриједности.

*Custody account is a securities account opened and managed by a custodian bank in its name and for the owner's account.*

*Primary market is a market where securities are being issued with the aim of raising funds.*

*Secondary market is a market where securities already issued are traded.*

*Stock is an equity security that is issued by a joint stock company and represents ownership of the part of the share capital of a joint stock company.*

*Fund means an undertaking for collective investment whose sole purpose is raising funds and investing it in different types of assets in accordance with a predefined investment policy for the purpose of generating income and reducing investment risks.*

*Bond is a long-term debt security that gives an owner the right to collection of the principal and interest or other income in accordance with the law and decision on the issue.*

*Short-term security is a debt security with maturity up to one year (treasury bills, commercial and cashier bills, etc).*

*Value of turnover is a monetary value of concluded transactions, denominated in KM.*

*Value of settled turnover is a monetary value of settled transactions, executed in regular trading, auction for stocks package (sale of domestic capital), block transactions and money market/short-term securities market, denominated in KM.*

*Regular turnover is turnover realised through the regular trading on the stock exchange. Regular turnover does not include block trades, takeovers and squeeze-out, and auction for package of stocks.*

*Block trade is a trade of large value (over 500,000 KM) that is executed bilaterally between two entities and reported to the stock exchange.*

*Takeover is a procedure of deposit and transfer of stocks within the statutory deadline to the bidder or a person acting jointly with him.*

*Squeeze-out is a procedure of transfer of the minority shareholders' stocks to the bidder/acquirer, in accordance with the law that governs this transfer.*

*Transaction is a trade with securities. The number of transactions in takeovers / squeeze-out is the number of completed takeover / squeeze-out procedures for joint stock companies.*

*Resident is a physical or legal entity with residence / headquarters on the Republika Srpska territory.*

*An auction for package of stocks is a method of selling packages of stocks on the stock exchange using the auction method.*

*Nominal (face) value is a value of securities that is obtained by multiplying the number with the nominal value of the securities.*

*Market value (capitalization) is a market value of securities which is obtained by multiplying the number with the market price of the securities.*

10.1. Учесници на финансијском тржишту  
Financial market participants

	Банке <i>Banks</i>	Микрокредитне организације <i>Microcredit organisations</i>	Лизинг друштва <i>Leasing companies</i>	Друштва за осигурање <i>Insurance companies</i>	Емитенти <i>Issuers</i>	Берзански посредници <i>Stock brokers</i>	Друштва за управљање инвестиционим фондовима <i>Companies for Investment Funds Management</i>
2011	10	8	2	11	864	13	14
2012	10	8	2	11	828	12	14
2013	10	6	2	12	774	11	12
2014	9	6	1	12	746	9	12
2015	9	6	1	12	717	8	11
2016	8	9	1	14	683	7	5
2017	8	13	-	14	681	5	5
2018	8	13	-	15	660	5	5
2019	8	13	-	15	644	5	6
2020	8	14	-	14	635	5	6
2021	8	13	-	14	615	6	7
2022	8	14	-	14	589	6	6

(наставак/continued)

	Затворени инвестициони фондови <i>Closed-end investment funds</i>	Отворени инвестициони фондови <i>Open-end investment funds</i>	Кастоди банке <i>Custody banks</i>	Друштва за управљање добровољним пензијским фондовима <i>Voluntary pension funds management companies</i>	Добровољни пензијски фонд <i>Voluntary pension fund</i>
2011	14	3	8	-	-
2012	14	2	8	-	-
2013	14	2	7	-	-
2014	14	2	6	-	-
2015	14	2	5	-	-
2016	14	1	4	-	-
2017	14	5	3	1	1
2018	2	17	3	1	1
2019	1	18	3	1	1
2020	1	18	3	1	1
2021	1	15	3	1	1
2022	1	14	3	1	1

Извор: Министарство финансија Републике Српске, Агенција за банкарство, Агенција за осигурање Републике Српске и Комисија за хартије од вредности Републике Српске

Source: Republika Srpska Ministry of Finance, Banking Agency of Republika Srpska, Insurance Agency of Republika Srpska and Republika Srpska Securities Commission



**10.2. Структура aktive финансијског сектора**  
*Structure of financial sector assets*

хиљ. KM / thous. KM

	Укупно <i>Total</i>	Дијелови финансијског сектора (финансијске институције) <i>Components of the financial sector (financial institutions)</i>					
		банке <i>banks</i>	микрокредитне организације <i>microcredit organisations</i>	лизинг друштва <i>leasing companies</i>	друштва за осигурање <i>insurance companies</i>	инвестициони фондови <i>investment funds</i>	добровољни пензијски фонд <i>voluntary pension fund</i>
2010	6 278 993	5 375 807	278 157	2 853	245 160	377 016	-
2011	6 624 777	5 761 550	249 427	5 200	254 421	354 179	-
2012	7 077 549	6 235 439	181 016	21 700	294 834	344 560	-
2013	7 480 779	6 618 600	193 665	19 200	320 900	328 414	-
2014	7 537 270	6 656 361	194 448	13 282	351 530	321 649	-
2015	7 533 321	6 635 961	216 692	9 927	369 404	301 337	-
2016	7 542 167	6 675 815	225 039	1 201	396 360	243 752	-
2017	8 025 775	7 088 053	264 592	-	432 730	240 397	3
2018	9 233 374	8 229 470	310 460	-	473 540	219 602	302
2019	9 801 282	8 744 132	365 073	-	506 968	183 487	1 622
2020	10 016 340	8 889 200	428 645	-	529 894	160 005	8 596
2021	11 110 469	9 892 300	476 118	-	563 550	160 930	17 571
2022	11 435 080	10 070 031	545 508	-	619 549	173 461	26 531

 Структура / Structure  
 %

2010	100,0	85,6	4,4	0,1	3,9	6,0	-
2011	100,0	87,0	3,7	0,1	3,9	5,3	-
2012	100,0	88,1	2,5	0,3	4,2	4,9	-
2013	100,0	88,5	2,6	0,2	4,3	4,4	-
2014	100,0	88,2	2,6	0,2	4,7	4,3	-
2015	100,0	88,1	2,9	0,1	4,9	4,0	-
2016	100,0	88,5	3,0	0,0	5,3	3,2	-
2017	100,0	88,3	3,3	-	5,4	3,0	0,0
2018	100,0	89,1	3,4	-	5,1	2,4	0,0
2019	100,0	89,2	3,7	-	5,2	1,9	0,0
2020	100,0	88,8	4,3	-	5,3	1,6	0,0
2021	100,0	89,0	4,3	-	5,1	1,4	0,2
2022	100,0	88,1	4,8	-	5,4	1,5	0,2

Извор: Министарство финансија Републике Српске, Агенција за банкарство, Агенција за осигурање Републике Српске и Комисија за хартије од вриједности Републике Српске

Source: Republika Srpska Ministry of Finance, Banking Agency of Republika Srpska, Insurance Agency of Republika Srpska and Republika Srpska Securities Commission

10.3. Основни показатељи пословања банака – стање 31. децембар  
Basic indicators of banking – as on 31 December

хил. KM / thous. KM

	2013	2014	2015	2016	2017	2018	2019	2020	2021	2022
<b>Општи подаци</b> <i>General data</i>										
Број банака / Number of banks	10	9	9	8	8	8	8	8	8	8
Број запослених / Number of employees	3 306	3 213	3 236	2 972	2 917	2 965	3 000	2 969	2 928	2 946
Број организационих дијелова / Number of organisational divisions	387	328	336	298	293	292	288	284	285	280
Број банкомата / Number of ATMs	339	344	365	362	365	383	392	394	405	402
ННИ индекс концентрације (актива) / NHI concentration index (assets)	1 498	1 601	1 664	1 778	2 025	1 730	1 731	1 753	1 753	1 762
Укупна кредитна задуженост грађана код банака из РС и филијала из ФБиХ <sup>(1)</sup> / Total citizens' credit indebtedness to banks in RS and subsidiaries from the FBiH <sup>(1)</sup>	2 232 038	2 374 313	2 485 354	2 517 144	2 539 376	2 724 365	2 970 435	2 997 582	3 250 988	3 451 624
<b>Биланс стања</b> <i>Balance sheet</i>										
Билансна актива / Balance sheet assets	7 073 621	7 089 604	7 182 098	7 099 538	7 497 807	8 229 470	8 744 132	8 889 200	9 892 299	10 070 031
Укупни кредити / Total loans	4 875 622	4 732 888	4 846 825	4 559 287	4 869 919	5 005 850	5 463 293	5 493 807	5 705 135	5 792 910
Кредити привреди / Corporate loans	2 314 688	2 012 161	2 080 132	1 921 804	2 070 469	2 099 870	2 236 206	2 164 543	2 213 391	2 227 958
Кредити грађанима / Personal loans	1 805 405	1 914 817	2 021 704	2 031 660	2 182 616	2 301 996	2 502 101	2 572 758	2 793 063	2 924 649
Кредити Влади и Владиним институцијама / Loans to the Government and governmental institutions	675 378	765 563	706 255	576 167	575 337	540 460	653 906	683 866	631 529	547 850
Остало / Other	80 151	40 347	38 734	29 656	41 497	63 524	71 080	72 640	67 152	92 453
Укупни билансни капитал / Total balance sheet equity	856 314	853 760	776 502	882 534	952 415	965 539	1 043 483	1 054 286	1 116 505	1 216 031
Укупни депозити / Total deposits	4 637 044	4 763 069	4 956 536	5 011 392	5 381 297	6 050 049	6 405 832	6 515 215	7 498 561	7 595 160
Депозити привреде / Corporate deposits	988 397	1 039 447	998 521	886 447	940 831	1 169 335	1 177 553	1 267 780	1 636 127	1 811 804
Депозити грађана / Personal deposits	2 216 513	2 380 729	2 643 235	2 806 092	3 082 646	3 393 433	3 690 005	3 855 540	4 179 669	4 084 706
Депозити Владиних институција / Government deposits	444 836	449 618	430 606	391 269	491 310	581 717	650 825	622 471	973 179	995 741
Депозити банака / Bank deposits	622 540	524 309	500 293	471 139	367 558	395 730	465 990	361 276	228 065	232 113
Остало / Other	364 758	368 966	383 881	456 445	498 952	509 834	421 459	408 148	481 521	470 796
Узети кредити / Loans taken out	894 986	797 423	625 699	535 528	514 211	548 707	601 461	678 335	681 509	704 685
Билансна актива / БДП (%) <sup>(2)</sup> / Balance sheet assets / GDP (%) <sup>(2)</sup>	80,5	79,8	78,0	73,7	74,4	77,0	78,8	79,9	79,1	69,3
Укупни кредити / БДП (%) <sup>(2)</sup> / Total loans / GDP (%) <sup>(2)</sup>	55,5	53,3	52,7	47,3	48,3	46,9	49,2	49,4	45,6	39,9
Укупни депозити / БДП (%) <sup>(2)</sup> / Total deposits/GDP (%) <sup>(2)</sup>	52,7	53,6	53,9	52,0	53,4	56,6	57,7	58,5	60,0	52,3
<b>Профитабилност</b> <i>Profitability</i>										
Нето добит / Net profit	-35 891	28 125	-85 857	45 337	96 186	85 039	96 612	52 806	115 452	139 295
РОА (поврат на активу) / ROA (return on assets)	-0,56	0,42	-1,30	0,70	1,44	1,01	1,24	0,64	1,27	1,48
РОЕ (поврат на капитал) / ROE (return on equity)	-4,35	3,39	-10,65	5,90	10,36	7,75	9,68	5,13	10,35	11,91

**10.3. Основни показатељи пословања банака – стање 31. децембар**
*Basic indicators of banking – as on 31 December*

(наставак/continued)

хиљ. KM / thous. KM

	2013	2014	2015	2016	2017	2018	2019	2020	2021	2022
Нето каматни приход / <i>Net interest income</i>	210 764	202 754	209 493	216 714	225 609	234 660	232 742	235 948	250 239	279 224
Нето каматни приход/просјечна нето актива / <i>Net interest income/average net assets</i>	3,29	3,01	3,18	3,36	3,37	3,14	2,98	2,85	2,75	2,96
CIR (оперативни трошкови/оперативни приход) (%) / <i>CIR (operating expenses/operating income)</i>	71,59	66,91	75,47	71,09	59,23	63,06	61,66	65,60	62,14	55,78
<b>Квалитет активе</b> <i>Assets quality</i>										
Неквалитетни кредити/укупни кредити / <i>Non-performing loans/total loans</i>	16,23	14,35	15,56	11,98	11,07	9,54	6,90	5,23	3,98	3,69
Неквалитетни кредити грађана/укупни кредити / <i>Non-performing personal loans/total loans</i>	12,97	11,65	11,71	9,70	8,27	7,36	6,55	4,97	3,95	3,36
Неквалитетни кредити правних лица/укупни кредити / <i>Non-performing loans to legal entities/total loans</i>	18,15	16,19	18,32	13,80	13,35	11,39	7,19	5,47	4,00	4,02
<b>Адекватност капитала</b> <i>Capital adequacy</i>										
Стопа адекватности капитала (%) / <i>Capital adequacy ratio (%)</i>	17,4	16,9	14,1	16,3	16,2	17,7	18,3	19,3	19,2	20,2

<sup>1)</sup> Представља укупан износ кредита пласираних грађанима преко банака из Републике Српске, умањен за износ кредита пласираних преко организационих дијелова банака из Републике Српске који послују у Федерацији БиХ и увећан за износ кредита пласираних преко организационих дијелова банака из Федерације БиХ који послују у Републици Српској. Због промјена у методологији израчунавања, од 2017. године у укупну кредитну задуженост становника (грађана) код банака нису укључени кредити дати самосталним радњама за обављање дјелатности.

*It represents the total amount of loans granted to citizens through banks from Republika Srpska, reduced by the amount of loans granted through organisational units of banks from Republika Srpska that operate in the Federation of BiH and increased by the amount of loans granted through organisational units of banks from the Federation of BiH that operate in Republika Srpska. Due to changes in the calculation methodology, since 2017, the total loan indebtedness of residents (citizens) with banks does not include loans granted to independent businesses for their activities.*

<sup>2)</sup> Извор податка за БДП је Републички завод за статистику Републике Српске.

*The source of data on GDP is the Republika Srpska Institute of Statistics.*

Извор: Агенција за банкарство Републике Српске

*Source: Banking Agency of Republika Srpska*

10.4. Основни показатељи пословања микрокредитних организација – стање 31. децембар  
Basic indicators of microcredit organisations' business operations – as on 31 December

хиљ. КМ / thous. KM

	2013	2014	2015	2016	2017	2018	2019	2020	2021	2022
<b>Општи подаци</b> <i>General data</i>										
Број микрокредитних организација (МКО) / Number of microcredit organisations (MCO)	6	6	6	9	13	13	13	14	13	14
Број запослених / Number of employees	297	305	301	334	381	439	538	556	615	660
Број организационих дијелова / Number of organisational divisions	73	74	96	86	123	129	142	146	159	189
Укупна кредитна задуженост грађана код МКО из РС и филијала из ФБиХ <sup>1)</sup> / Total citizens' credit indebtedness to MCOs in RS and subsidiaries from the FBiH <sup>1)</sup>	214 143	214 192	213 568	230 316	261 800	306 800	357 703	395 381	436 049	483 622
<b>Биланс стања</b> <i>Balance sheet</i>										
Билансна актива / Balance sheet assets	193 665	194 448	216 692	225 039	264 592	310 460	365 073	428 645	476 118	545 508
Укупни кредити / Total loans	153 327	153 892	162 361	182 961	212 828	253 210	296 228	348 750	399 233	450 557
Кредити привреди / Corporate loans	4 654	2 504	2 542	2 821	3 491	4 145	4 617	6 544	9 020	10 320
Кредити грађанима / Personal loans	148 673	151 388	159 819	180 140	209 337	249 065	291 611	342 206	390 213	440 237
Укупни капитал / Total capital	66 068	69 427	75 597	85 468	97 773	110 430	125 541	139 631	153 364	174 965
Узети кредити / Loans taken out	119 015	114 741	129 737	127 008	151 758	182 590	213 477	256 350	279 390	329 485
<b>Профитабилност</b> <i>Profitability</i>										
Финансијски резултат / Financial result	4 797	3 462	6 033	9 466	8 328	11 165	14 503	12 388	18 475	24 071
Нето каматни приход / Net interest income	25 659	25 863	26 860	33 694	36 982	35 677	46 768	53 339	59 930	70 037
<b>Квалитет aktive</b> <i>Assets quality</i>										
Неквалитетни кредити/укупни кредити / Non- performing loans/total loans	1,71	2,00	2,43	1,94	1,99	1,88	2,36	3,41	2,70	1,84

<sup>1)</sup> Представља укупан износ кредита пласираних грађанима преко МКО из Републике Српске, умањен за износ кредита пласираних преко организационих дијелова МКО из Републике Српске који послују у Федерацији БиХ и увећан за износ кредита пласираних преко организационих дијелова МКО из Федерације БиХ који послују у Републици Српској.

*It represents the total amount of loans granted to citizens through MCOs from Republika Srpska, reduced by the amount of loans granted through organisational units of MCOs from Republika Srpska that operate in the Federation of BiH and increased by the amount of loans granted through organisational units of MCOs from the Federation of BiH that operate in Republika Srpska.*

Извор: Агенција за банкарство Републике Српске  
Source: Banking Agency of Republika Srpska

10.5. Структура акционарског капитала банака – стање 31. децембар  
Structure of shareholders' capital of banks – as on 31 December

хиљ. КМ / thous. KM

Акционарски капитал Shareholders' capital	2013	2014	2015	2016	2017	2018	2019	2020	2021	2022
УКУПНО / TOTAL	625 454	584 944	629 055	622 664	632 846	641 573	643 961	673 961	695 961	699 365
Државни капитал / Domestic capital	46 001	40 001	40 001	5 001	5 001	5 001	5 001	5 001	5 001	1
Приватни капитал / Private capital	578 955	544 454	588 560	617 264	627 482	636 195	638 608	668 753	690 896	699 300
Страни капитал / Foreign capital	474 421	454 191	458 737	471 690	470 883	461 167	456 848	453 282	451 222	388 426
Домаћи капитал / Domestic capital	104 534	90 263	129 823	145 574	156 599	175 028	181 760	215 471	239 674	310 874
Задружни капитал / Cooperative capital	498	489	494	399	363	377	352	207	64	64

Извор: Агенција за банкарство Републике Српске  
Source: Banking Agency of Republika Srpska

**10.6. Кредити банкарског сектора – стање 31. децембар**  
*Banking sector loans – as on 31 December*

хил. KM / thous. KM

	2013	2014	2015	2016	2017	2018	2019	2020	2021	2022
<b>УКУПНО / TOTAL</b>	4 875 622	4 732 888	4 864 825	4 559 286	4 869 919	5 005 850	5 463 293	5 493 807	5 705 135	5 792 910

**Кредити правним лицима по подручјима КД**  
*Loans to legal entities by section of Classification of activities*

<b>УКУПНО / TOTAL</b>	3 070 217	2 818 071	2 825 121	2 527 626	2 687 303	2 703 854	2 961 192	2 921 049	2 912 072	2 868 261
Пољопривреда, шумарство и риболов (А) / <i>Agriculture, forestry and fishing (A)</i>	115 014	117 767	105 468	86 754	119 365	114 077	122 276	91 032	92 351	72 660
Вађење руда и камена; Прерађивачка индустрија; Производња и снабдијевање електричном енергијом, гасом, паром и климатизација; Снабдијевање водом; канализација, управљање отпадом и дјелатности санације (ремедијације) животне средине (В, С, Д, Е) / <i>Mining and quarrying; Manufacturing; Electricity, gas, steam and air-conditioning supply; Water supply; sewerage, waste management and remediation activities (B, C, D, E)</i>	784 883	702 822	762 210	684 254	743 302	652 257	690 573	738 467	686 075	742 666
Грађевинарство (F) / <i>Construction (F)</i>	255 495	209 489	181 671	213 884	221 238	254 651	231 389	237 375	264 143	281 529
Трговина на велико и на мало; поправка моторних возила и мотоцикала (G) / <i>Wholesale and retail trade; repair of motor vehicles and motorcycles (G)</i>	749 088	624 780	668 817	617 073	626 423	643 106	671 504	593 735	636 809	609 009
Саобраћај и складиштење (H) / <i>Transportation and storage (H)</i>	103 728	76 526	79 505	69 767	65 650	134 282	197 127	106 194	127 658	152 592
Дјелатности пружања смјештаја, припреме и послуживања хране; хотелијерство и гоститељство (I) / <i>Accommodation and food service activities (I)</i>	56 361	45 582	42 738	50 157	55 307	49 990	59 964	66 184	78 894	110 657
Финансијске дјелатности и дјелатности осигурања (K) / <i>Financial and insurance activities (K)</i>	54 534	42 988	43 538	36 063	47 858	93 964	79 787	103 932	103 580	110 475
Пословање некретнинама (L) / <i>Real estate activities (L)</i>	180 906	138 104	140 745	109 507	108 375	124 991	150 976	28 487	25 287	41 198
Јавна управа и одбрана; обавезно социјално осигурање (O) / <i>Public administration and defence; compulsory social security (O)</i>	675 378	765 563	706 255	576 167	575 337	540 460	653 906	620 142	565 961	486 136
Остале дјелатности / <i>Other activities</i>	94 830	94 450	94 174	84 000	124 448	96 076	103 690	335 501	331 314	261 339

**Кредити грађанима**  
*Personal loans*

<b>УКУПНО / TOTAL</b>	1 805 405	1 914 817	2 021 704	2 031 660	2 182 616	2 301 996	2 502 101	2 572 758	2 793 063	2 924 649
За општу потрошњу / <i>General-purpose consumption loans</i>	1 138 283	1 257 672	1 347 101	1 386 386	1 498 717	1 583 568	1 690 381	1 667 682	1 774 778	1 848 615
За стамбене потребе / <i>Housing loans</i>	527 921	524 603	532 072	516 458	535 559	573 849	647 094	720 261	816 483	863 848
За обављање дјелатности / <i>Loans for economic activities</i>	139 201	132 542	142 531	128 820	148 340	144 579	164 626	184 815	201 802	212 186

 Извор: Агенција за банкарство Републике Српске  
 Source: Banking Agency of Republika Srpska

10.7. Кредити сектора микрокредитних организација – стање 31. децембар  
Microcredit sector loans – as on 31 December

хиљ. КМ / thous. КМ

	2013	2014	2015	2016	2017	2018	2019	2020	2021	2022
<b>УКУПНО / TOTAL</b>	153 327	153 892	162 361	182 961	212 828	253 210	296 228	348 750	399 233	450 557
<b>Кредити правним лицима по подручјима КД</b> <i>Loans to legal entities by section of Classification of activities</i>										
<b>УКУПНО / TOTAL</b>	4 654	2 504	2 542	2 821	3 491	4 145	4 617	6 544	9 020	10 320
Пољопривреда, шумарство и риболов (А) / <i>Agriculture, forestry and fishing (A)</i>	214	122	97	81	122	138	166	297	264	605
Вађење руда и камена; Прерађивачка индустрија; Производња и снабдијевање електричном енергијом, гасом, паром и климатизација; Снабдијевање водом; канализација, управљање отпадом и дјелатности санације (ремедијације) животне средине (В, С, Д, Е) / <i>Mining and quarrying; Manufacturing; Electricity, gas, steam and air-conditioning supply; Water supply; sewerage, waste management and remediation activities (B, C, D, E)</i>	1 570	763	889	804	892	903	1 119	1 390	1 911	2 415
Услугне дјелатности (G45, G46, H, I, J, K, L, M, N, P, Q, R, S) <sup>1)</sup> / <i>Service activities (G45, G46, H, I, J, K, L, M, N, P, Q, R, S)<sup>1)</sup></i>	1 742	771	973	1 109	1 619	1 861	1 892	2 621	3 778	3 830
Трговина на мало (G47) <sup>2)</sup> / <i>Retail trade (G47)<sup>2)</sup></i>	1 128	848	582	810	797	1 225	1 221	1 691	1 821	2 401
Остале дјелатности / <i>Other activities</i>	0	0	1	17	61	18	219	545	1 246	1 069
<b>Кредити грађанима</b> <i>Personal loans</i>										
<b>УКУПНО / TOTAL</b>	148 673	151 388	159 819	180 140	209 337	249 065	291 611	342 206	390 213	440 237
За обављање дјелатности (по подручјима КД) / <i>For economic activities (by section of Classification of activities)</i>										
Пољопривреда, шумарство и риболов (А) / <i>Agriculture, forestry and fishing (A)</i>	57 050	64 838	68 719	72 089	74 496	82 689	85 224	91 770	93 623	96 183
Вађење руда и камена; Прерађивачка индустрија; Производња и снабдијевање електричном енергијом, гасом, паром и климатизација; Снабдијевање водом; канализација, управљање отпадом и дјелатности санације (ремедијације) животне средине (В, С, Д, Е) / <i>Mining and quarrying; Manufacturing; Electricity, gas, steam and air-conditioning supply; Water supply; sewerage, waste management and remediation activities (B, C, D, E)</i>	5 499	3 407	2 696	2 480	3 037	3 901	4 482	5 436	5 397	6 270
Услугне дјелатности (G45, G46, H, I, J, K, L, M, N, P, Q, R, S) <sup>1)</sup> / <i>Service activities (G45, G46, H, I, J, K, L, M, N, P, Q, R, S)<sup>1)</sup></i>	15 930	12 891	13 364	16 420	21 417	29 546	36 626	43 416	48 642	57 391
Трговина на мало (G47) <sup>2)</sup> / <i>Retail trade (G47)<sup>2)</sup></i>	7 863	6 152	5 038	5 511	6 151	7 386	7 841	8 843	9 440	11 024
За стамбене потребе / <i>Housing loans</i>	1 305	1 309	1 452	2 007	5 615	10 344	15 867	14 876	18 168	19 516
Остало / <i>Other</i>	61 026	62 791	68 550	81 633	98 621	115 199	141 571	177 865	214 943	249 853

<sup>1)</sup> Обухваћена су следећа подручја и области КД БиХ 2010: област 45 - Трговина на велико и на мало моторним возилима и мотоциклима; поправка моторних возила и мотоцикала и област 46 - Трговина на велико, осим трговине моторним возилима и мотоциклима те подручја Саобраћај и складиштење (Н); Дјелатности пружања смјештаја, припреме и послуживања хране; хотелијерство и угоститељство (И); Информације и комуникације (Ј); Финансијске дјелатности и дјелатности осигурања (К); Пословање некретнинама (Л); Стручне, научне и техничке дјелатности (М); Административне и помоћне услужне дјелатности (Н); Образовање (П); Дјелатности здравствене заштите и социјалног рада (Q); Умјетност, забава и рекреација (R); Остале услужне дјелатности (S)

*Including the following sections and divisions of the KD BiH 2010: division 45 – Wholesale and retail trade and repair of motor vehicles and motorcycles and division 46 – Wholesale trade, except of motor vehicles and motorcycles, and sections Transportation and storage (H); Accommodation and food service activities (I); Information and communication (J); Financial and insurance activities (K); Real estate activities (L); Professional, scientific and technical activities (M); Administrative and support service activities (N); Education (P); Human health and social work activities (Q); Arts, entertainment and recreation (R); Other service activities (S)*

<sup>2)</sup> Трговина на мало, осим трговине моторним возилима и мотоциклима (G47)  
*Retail trade, except of motor vehicles and motorcycles (G47)*

Извор: Агенција за банкарство Републике Српске  
Source: Banking Agency of Republika Srpska

**10.8. Финансијски показатељи друштава за осигурање**  
*Financial indicators of insurance companies*

хиљ. КМ / thous. КМ

	Пословна актива <i>Business assets</i>	Укупни капитал <i>Total capital</i>	Нето резултат <i>Net result</i>
2007	190 976	83 768	7 735
2008	211 931	94 529	-1 801
2009	222 969	87 942	5 492
2010	245 160	104 658	13 797
2011	254 421	98 825	11 266
2012	294 834	118 764	17 706
2013	320 900	126 677	13 722
2014	351 530	99 252	-6 040
2015	369 404	121 170	16 012
2016	396 360	127 789	10 110
2017	432 730	138 404	28 686
2018	473 540	152 741	28 771
2019	506 968	153 931	26 897
2020	529 894	163 036	30 878
2021	563 550	166 417	29 875
2022	619 549	172 957	30 238

 Извор: Агенција за осигурање Републике Српске  
 Source: Insurance Agency of Republika Srpska

**10.9. Макроекономски показатељи за тржиште осигурања**  
*Macroeconomic indicators for the insurance market*

КМ

	Премија/број становника <sup>1)</sup> <i>Premium/number of citizens<sup>1)</sup></i>	Премија/БДП (%) <sup>1)</sup> <i>Premium/GDP (%)<sup>1)</sup></i>	Животно/укупна премија (%) <i>Life/total premium (%)</i>
2007	73,1	1,4	4,7
2008	81,6	1,4	6,0
2009	83,6	1,6	6,6
2010	91,6	1,6	8,9
2011	99,4	1,6	11,1
2012	107,1	1,8	11,8
2013	112,0	1,8	14,6
2014	120,0	1,9	15,8
2015	129,0	2,0	16,7
2016	171,0	2,1	16,5
2017	185,0	2,1	16,3
2018	197,0	2,1	16,7
2019	207,1	2,1	18,4
2020	209,7	2,1	19,2
2021	228,7	2,1	20,6
2022	247,1	1,9	19,8

<sup>1)</sup> Извор података за број становника и БДП је Републички завод за статистику Републике Српске.  
 The source of data on the number of citizens and GDP is the Republika Srpska Institute of Statistics.

 Извор: Агенција за осигурање Републике Српске  
 Source: Insurance Agency of Republika Srpska

**10.10. Друштва за осигурање из Републике Српске – власничка структура**  
*Insurance companies from Republika Srpska – ownership structure*

	Укупно <i>Total</i>	Неживотна осигурања <i>Non-life insurance</i>		Композитна (неживотна и животна) <i>Composite (non-life and life)</i>	
		домаће власништво <i>domestic ownership</i>	страно власништво <i>foreign ownership</i>	домаће власништво <i>domestic ownership</i>	страно власништво <i>foreign ownership</i>
2007	11	8	2	-	1
2008	11	7	1	-	3
2009	11	7	1	-	3
2010	11	7	1	-	3
2011	11	7	1	-	3
2012	11	7	1	-	3
2013	12	8	1	-	3
2014	12	8	1	-	3
2015	12	7	2	-	3
2016	14	9	2	-	3
2017	14	9	2	-	3
2018	15	9	3	-	3
2019	15	9	3	-	3
2020	14	9	3	-	2
2021	14	9	3	-	2
2022	14	10	2	-	2

Извор: Агенција за осигурање Републике Српске  
Source: Insurance Agency of Republika Srpska



**10.11. Обрачуната премија друштава за осигурање из Републике Српске**  
*Calculated premium of insurance companies from Republika Srpska*

	хиљ. КМ / thous. KM									
	2013	2014	2015	2016	2017	2018	2019	2020	2021	2022
УКУПНО / TOTAL	140 200	155 753	171 324	187 393	207 888	214 989	230 759	226 771	245 615	265 561
<b>Неживотна осигурања</b>										
<i>Non-life insurance</i>										
УКУПНО / TOTAL	127 129	140 548	153 028	166 528	184 686	193 224	206 080	201 136	218 086	237 672
Осигурање незгоде / Accident insurance	8 904	9 798	11 200	11 797	14 077	15 477	17 488	13 564	14 927	17 446
Здравствено осигурање / Health insurance	902	1 057	1 156	1 343	1 800	2 031	2 270	974	1 636	2 323
Осигурање возила која се крећу по копно осим шинских возила / Insurance of land vehicles except railway vehicles	9 532	10 091	9 821	10 078	11 407	12 419	14 771	14 568	16 660	18 798
Осигурање возила која се крећу по шинама / Insurance of railway vehicles	-	-	-	-	-	-	-	21	24	14
Осигурање ваздухоплова / Aviation insurance	4	3	-	-	0	0	-	27	8	105
Осигурање пловила / Marine insurance	49	15	2	0	1	5	6	2	2	2
Осигурање робе у превозу / Goods in transit insurance	961	840	949	948	1 082	1 120	1 059	837	800	998
Осигурање имовине од пожара и природних сила / Property insurance against fire and natural forces	6 188	7 206	6 507	6 321	8 076	6 823	7 841	7 599	8 052	8 804
Осигурање осталих штета на имовини / Insurance against other damage to property	7 112	10 301	12 777	11 602	10 881	11 484	11 650	11 321	11 990	16 024
Осигурање од одговорности за моторна возила / Motor vehicle liability insurance	92 454	99 632	109 042	122 547	134 794	140 755	147 223	147 028	157 680	164 492
Осигурање од грађанске одговорности за ваздухоплове / Civil liability insurance of aircrafts	8	6	6	6	18	15	43	57	158	198
Осигурање од опште одговорности за бродове / General liability insurance for ships	5	5	-	1	2	3	6	8	10	10
Осигурање од опште грађанске одговорности / General civil liability insurance	944	1 122	1 055	1 260	1 768	2 014	2 037	2 663	3 104	3 204
Осигурање кредита / Loan protection insurance	2	22	64	62	116	416	917	1 625	2 044	3 570
Осигурање гаранција / Guarantee insurance	-	1	3	11	14	16	25	20	17	22
Осигурање од различитих финансијских губитака / Insurance against various financial losses	63	445	443	549	647	616	643	742	836	1 272
Осигурање трошкова правне заштите / Legal expenses insurance	-	-	-	-	-	-	-	-	1	1
Осигурање помоћи / Assistance insurance	2	5	3	4	5	29	100	82	136	391
<b>Животна осигурања</b>										
<i>Life insurance</i>										
УКУПНО / TOTAL	13 071	15 205	18 295	20 866	23 202	21 765	24 680	25 634	27 529	27 888
Животно осигурање / Life insurance	11 951	13 955	16 308	18 686	20 883	19 294	21 929	22 623	24 514	24 801
Ренте / Annuities	4	7	11	64	18	14	56	133	6	42
Додатна осигурања уз осигурање живота / Additional insurance with life insurance	1 116	1 243	1 794	1 893	2 042	2 193	2 451	2 657	2 798	2 834
Друге врсте животних осигурања / Other types of life-insurance	-	-	183	223	259	264	244	222	211	211

10.11. Обрачуната премија друштава за осигурање из Републике Српске  
Calculated premium of insurance companies from Republika Srpska  
(наставак/continued)

	2013	2014	2015	2016	2017	2018	2019	2020	2021	2022
Структура / Structure %										
УКУПНО / TOTAL	100,0	100,0	100,0	100,0	100,0	100,0	100,0	100,0	100,0	100,0
Неживотна осигурања Non-life insurance										
УКУПНО / TOTAL	90,7	90,2	89,3	88,9	88,8	89,9	89,3	88,7	88,8	89,5
Осигурање незгоде / Accident insurance	6,4	6,3	6,5	6,3	6,8	7,2	7,6	6,0	6,1	6,6
Здравствено осигурање / Health insurance	0,6	0,7	0,7	0,7	0,9	0,9	1,0	0,4	0,7	0,9
Осигурање возила која се крећу по копну осим шинских возила / Insurance of land vehicles except railway vehicles	6,8	6,5	5,7	5,4	5,5	5,8	6,4	6,4	6,8	7,1
Осигурање возила која се крећу по шинама / Insurance of railway vehicles	-	-	-	-	-	-	-	0,0	0,0	0,0
Осигурање ваздухоплова / Aviation insurance	0,0	0,0	-	-	0,0	0,0	-	0,0	0,0	0,0
Осигурање пловила / Marine insurance	0,0	0,0	0,0	0,0	0,0	0,0	0,0	0,0	0,0	0,0
Осигурање робе у превозу / Goods in transit insurance	0,7	0,5	0,6	0,5	0,5	0,5	0,5	0,4	0,3	0,4
Осигурање имовине од пожара и природних сила / Property insurance against fire and natural forces	4,4	4,6	3,8	3,4	3,9	3,2	3,4	3,4	3,3	3,3
Осигурање осталих штета на имовини / Insurance against other damage to property	5,1	6,6	7,5	6,2	5,2	5,3	5,0	5,0	4,9	6,0
Осигурање од одговорности за моторна возила / Motor vehicle liability insurance	65,9	64,0	63,6	65,4	64,8	65,5	63,8	64,8	64,2	61,9
Осигурање од грађанске одговорности за ваздухоплове / Civil liability insurance of aircrafts	0,0	0,0	0,0	0,0	0,0	0,0	0,0	0,0	0,1	0,1
Осигурање од опште одговорности за бродове / General liability insurance for ships	0,0	0,0	-	0,0	0,0	0,0	0,0	0,0	0,0	0,0
Осигурање од опште грађанске одговорности / General civil liability insurance	0,7	0,7	0,6	0,7	0,9	0,9	0,9	1,2	1,3	1,2
Осигурање кредита / Loan protection insurance	0,0	0,0	0,0	0,0	0,1	0,2	0,4	0,7	0,8	1,3
Осигурање гаранција / Guarantee insurance	-	0,0	0,0	0,0	0,0	0,0	0,0	0,0	0,0	0,0
Осигурање од различитих финансијских губитака / Insurance against various financial losses	0,0	0,3	0,3	0,3	0,3	0,3	0,3	0,3	0,3	0,5
Осигурање трошкова правне заштите / Legal expenses insurance	-	-	-	-	-	-	-	-	0,0	0,0
Осигурање помоћи / Assistance insurance	0,0	0,0	0,0	0,0	0,0	0,0	0,0	0,0	0,1	0,1
Животна осигурања Life insurance										
УКУПНО / TOTAL	9,3	9,8	10,7	11,1	11,2	10,1	10,7	11,3	11,2	10,5
Животно осигурање / Life insurance	8,5	9,0	9,5	10,0	10,0	9,0	9,5	10,0	10,0	9,3
Ренте / Annuities	0,0	0,0	0,0	0,0	0,0	0,0	0,0	0,1	0,0	0,0
Додатна осигурања уз осигурање живота / Additional insurance with life insurance	0,8	0,8	1,0	1,0	1,0	1,0	1,1	1,2	1,1	1,1
Друге врсте животних осигурања / Other types of life-insurance	-	-	0,1	0,1	0,1	0,1	0,1	0,1	0,1	0,1

Извор: Агенција за осигурање Републике Српске  
Source: Insurance Agency of Republika Srpska

**10.12. Обрачуната премија на тржишту осигурања Републике Српске**  
*Calculated premium at the insurance market of Republika Srpska*

хиљ. КМ / thous. KM

	Укупно обрачуната премија у Републици Српској <i>Total calculated premium in Republika Srpska</i>			Друштва за осигурање из Републике Српске <i>Insurance companies from Republika Srpska</i>			Филијале друштава из ФБиХ <i>Subsidiaries of companies from the FBiH</i>		
	укупно <i>total</i>	неживотна осигурања <i>non-life insurance</i>	животна осигурања <i>life insurance</i>	укупно <i>total</i>	неживотна осигурања <i>non-life insurance</i>	животна осигурања <i>life insurance</i>	укупно <i>total</i>	неживотна осигурања <i>non-life insurance</i>	животна осигурања <i>life insurance</i>
2013	158 999	135 763	23 236	126 355	113 485	12 870	32 644	22 278	10 366
2014	171 123	144 101	27 022	135 142	120 271	14 871	35 982	23 831	12 151
2015	182 755	152 209	30 546	142 533	124 977	17 556	40 221	27 231	12 990
2016	198 148	165 469	32 679	155 728	137 050	18 679	42 420	28 419	14 000
2017	213 290	178 431	34 859	169 595	149 588	20 007	43 695	28 843	14 852
2018	226 100	188 307	37 793	173 809	153 902	19 907	52 291	34 404	17 886
2019	236 637	193 201	43 436	183 065	159 763	23 302	53 572	33 438	20 135
2020	238 295	192 658	45 637	181 422	157 116	24 306	56 873	35 542	21 331
2021	258 089	204 831	53 258	191 996	165 669	26 327	66 093	39 162	26 931
2022	276 859	222 078	54 780	204 447	177 786	26 660	72 412	44 292	28 120

 Извор: Агенција за осигурање Републике Српске  
 Source: Insurance Agency of Republika Srpska

**10.13. Исплаћене штете друштава за осигурање из Републике Српске**  
*Paid damages of insurance companies from Republika Srpska*

хиљ. КМ / thous. KM

	2013	2014	2015	2016	2017	2018	2019	2020	2021	2022
УКУПНО / TOTAL	46 709	73 273	80 580	61 331	63 614	72 866	73 225	78 233	84 792	109 809
<b>Неживотна осигурања</b> <i>Non-life insurance</i>										
УКУПНО / TOTAL	44 191	69 010	74 290	53 706	55 850	65 304	65 285	68 269	72 437	94 552
Осигурање незгоде / <i>Accident insurance</i>	4 564	4 795	4 837	4 440	4 502	5 553	6 208	6 743	7 862	7 385
Здравствено осигурање / <i>Health insurance</i>	428	472	621	429	602	933	594	544	419	589
Осигурање возила која се крећу по копну осим шинских возила / <i>Insurance of land vehicles except railway vehicles</i>	7 116	7 955	7 517	7 278	9 011	9 577	10 309	10 925	11 413	12 452
Осигурање возила која се крећу по шинама / <i>Insurance of railway vehicles</i>	-	-	-	-	-	-	-	-	9	-
Осигурање ваздухоплова / <i>Aviation insurance</i>	-	-	-	10	-	-	-	-	-	-
Осигурање пловила / <i>Marine insurance</i>	49	-	-	-	-	-	-	2	-	102
Осигурање робе у превозу / <i>Goods in transit insurance</i>	31	29	86	19	17	73	41	42	59	60
Осигурање имовине од пожара и природних сила / <i>Property insurance against fire and natural forces</i>	1 146	3 532	3 839	2 496	1 614	1 303	2 370	5 052	3 542	5 040
Осигурање осталих штета на имовини / <i>Insurance against other damage to property</i>	1 771	24 923	28 610	4 320	3 980	2 384	2 306	1 594	2 718	10 837
Осигурање од одговорности за моторна возила / <i>Motor vehicle liability insurance</i>	29 031	27 229	28 411	34 545	35 831	45 186	42 897	42 628	45 014	57 169
Осигурање од грађанске одговорности за ваздухоплове / <i>Civil liability insurance of aircrafts</i>	-	-	-	-	-	-	-	-	-	-
Осигурање од опште одговорности за бродове / <i>General liability insurance for ships</i>	-	-	-	-	-	-	-	-	-	-

10.13. Исплаћене штете друштава за осигурање из Републике Српске

*Paid damages of insurance companies from Republika Srpska*

(наставак/continued)

хиљ. КМ / thous. KM

	2013	2014	2015	2016	2017	2018	2019	2020	2021	2022
Осигурање од опште грађанске одговорности / General civil liability insurance	53	75	95	139	252	229	356	209	623	351
Осигурање кредита / Loan protection insurance	-	-	1	1	1	8	50	215	622	460
Осигурање гаранција / Guarantee insurance	-	-	-	-	-	-	1	-	-	-
Осигурање од различитих финансијских губитака / Insurance against various financial losses	-	-	270	27	36	52	151	308	149	102
Осигурање трошкова правне заштите / Legal expenses insurance	-	-	-	-	-	-	-	-	-	-
Осигурање помоћи / Assistance insurance	0	2	3	2	4	4	4	6	6	5
<b>Животна осигурања</b>										
<i>Life insurance</i>										
УКУПНО / TOTAL	2 518	4 263	6 290	7 625	7 763	7 562	7 940	9 963	12 355	15 257
Животно осигурање / Life insurance	2 045	3 639	5 577	6 607	7 026	6 524	6 665	8 911	11 110	13 970
Ренте / Annuities	-	-	-	-	0	3	3	16	29	35
Додатна осигурања уз осигурање живота / Additional insurance with life insurance	473	624	713	1 018	737	1 036	1 272	1 036	1 216	1 252
Друге врсте животних осигурања / Other types of life-insurance	-	-	-	-	-	-	-	-	-	-

Извор: Агенција за осигурање Републике Српске  
Source: Insurance Agency of Republika Srpska

10.14. Исплаћене штете на тржишту осигурања Републике Српске

*Paid damages in the insurance market of Republika Srpska*

хиљ. КМ / thous. KM

	Укупно исплаћене штете у Републици Српској <i>Total paid damages in Republika Srpska</i>			Друштва за осигурање из Републике Српске <i>Insurance companies from Republika Srpska</i>			Филијале друштава из ФБиХ <i>Subsidiaries of companies from the FBiH</i>		
	укупно <i>total</i>	неживотна осигурања <i>non-life insurance</i>	животна осигурања <i>life insurance</i>	укупно <i>total</i>	неживотна осигурања <i>non-life insurance</i>	животна осигурања <i>life insurance</i>	укупно <i>total</i>	неживотна осигурања <i>non-life insurance</i>	животна осигурања <i>life insurance</i>
2013	47 918	44 868	3 049	41 803	39 288	2 516	6 114	5 581	534
2014	64 894	59 607	5 287	56 054	51 819	4 235	8 840	7 788	1 052
2015	52 541	44 406	8 135	43 580	37 325	6 255	8 960	7 081	1 879
2016	60 713	50 636	10 076	49 037	41 494	7 543	11 676	9 142	2 533
2017	62 253	52 182	10 070	50 004	42 350	7 654	12 248	9 832	2 416
2018	73 146	63 532	9 615	58 997	51 692	7 305	14 149	11 839	2 310
2019	74 106	63 496	10 610	56 863	49 591	7 272	17 244	13 905	3 338
2020	79 053	64 940	14 113	60 442	51 514	8 928	18 611	13 426	5 185
2021	93 184	72 711	20 474	66 637	55 376	11 261	26 548	17 335	9 213
2022	108 799	85 001	23 798	81 015	66 792	14 223	27 784	18 209	9 575

Извор: Агенција за осигурање Републике Српске  
Source: Insurance Agency of Republika Srpska

**10.15. Актуелни кредитни рејтинг Босне и Херцеговине**  
*Sovereign credit rating of Bosnia and Herzegovina*

Опис / Description	Moody's Investors Service	Standard & Poor's
Рејтинг / Rating	B3 / стабилни изгледи <i>B3 / stable outlook</i>	B / стабилни изгледи <i>B / stable outlook</i>
Датум / Date	22.07.2022.	04.02.2022.
Активност / Activity	Потврђен рејтинг <i>Rating affirmed</i>	Потврђен рејтинг <i>Rating affirmed</i>

Извор: Централна банка БиХ  
 Source: Central Bank of BH

**10.16. Обим емисија хартија од вриједности по врстама**  
*Issuance of securities by type*

	Емисије јавном понудом <i>Issuance through public offering</i>		Емисије приватном понудом (затворене, нејавне понуде) <i>Issuance through private offering (closed, non-public offering)</i>	
	број <i>number</i>	обим (КМ) <i>volume (KM)</i>	број <i>number</i>	обим (КМ) <i>volume (KM)</i>
УКУПНО TOTAL	163	1 190 287 133	137	712 697 396
2001	2	6 500 000	1	2 500 000
2002	6 <sup>1)</sup>	18 393 000	7	14 938 000
2003	5	11 600 000	10	34 058 000
2004	2	30 200 000	7	13 190 786
2005	3	11 750 000	7	44 865 790
2006	3	22 590 500	13	111 069 855
2007	2	17 551 700	11	20 671 000
2008	10	71 818 232	13	53 374 434
2009	13	67 679 303	3	4 700 000
2010	19	115 073 665	3	45 200 000
2011	17	84 677 500	1	20 000 400
2012	5	14 770 000	6	18 623 197
2013	3	25 000 000	10	125 606 693
2014	4	61 650 000	5	38 670 000
2015	4	12 100 000	8	47 285 800
2016	2	1 423 233	7	38 841 141
2017	5	28 875 000	6	30 070 000
2018	8	44 650 000	5	12 640 000
2019	11	65 410 000	5	10 114 300
2020	10	56 100 000	5	8 900 000
2021	12	92 300 000	3	15 600 000
2022	17	330 175 000	1	1 778 000

<sup>1)</sup> У овом извјештајном периоду регистровано је 13 приватизационих инвестиционих фондова са укупним оснивачким капиталом у износу од 1 576 096 056 КМ, али су ови подаци изостављени из прегледа због лакше упоредивости података, али и због чињенице да се ради о једнократним поступцима.

*In this reporting period, 13 privatisation investment funds were registered, with a total startup capital amounting to 1,576,096,056 KM, but these data are omitted for easier comparisons of data and due to the fact that these are one-off procedures.*

Извор: Комисија за хартије од вриједности Републике Српске  
 Source: Republika Srpska Securities Commission

10.17. Збирни преглед емисија хартија од вриједности по врсти, 2022.

Summary overview of issuance of securities by type, 2022

Врста емисије / Issuance type	Број емисија Issuance, number	Укупан обим емисија (KM) Issuance, total volume (KM)
УКУПНО / TOTAL	25	376 781 792
Емисије са обавезом објављивања проспекта / Issuance with the obligation to publish a prospectus	17	330 175 000
Емисије без обавезе објављивања проспекта / Issuance without the obligation to publish a prospectus	8	46 606 792
Понуда која је упућена инвеститорима који ће за уписане хартије од вриједности уплатити износ од најмање 100 000 KM / Offering addressed to investors paying the amount of at least 100,000 KM for the subscribed securities	1	1 778 000
Претварање резерви и нераспоређене добити у основни капитал / Conversion of reserves and retained earnings into capital stock	5	11 930 000
Смањење капитала / Capital stock reduction	2	32 898 792

Извор: Комисија за хартије од вриједности Републике Српске

Source: Republika Srpska Securities Commission

10.18. Однос повећања капитала из нераспоређене добити и резерви друштва и смањења капитала

Ratio of capital increase from retained earnings and company reserves and capital reduction

	Повећање основног капитала из нераспоређене добити и резерви <sup>1)</sup> Share capital increase from retained earnings and reserves <sup>1)</sup>		Смањење основног капитала због покрића губитка Share capital reduction due to covered losses	
	број number	износ (KM) amount (KM)	број number	износ (KM) amount (KM)
УКУПНО TOTAL	126	472 651 971	137	1 503 584 584
2002	7	5 575 015	-	-
2003	3	2 126 000	2	7 485 003
2004	8	148 254 640	12	63 667 722
2005	20	115 550 008	10	82 697 595
2006	16	12 566 950	16	183 382 008
2007	17	30 820 606	17	220 165 777
2008	13	21 757 381	5	13 591 740
2009	9	15 605 498	3	9 053 447
2010	2	10 624 762	11	154 039 088
2011	6	21 844 113	14	171 989 154
2012	3	2 700 367	6	11 895 129
2013	2	16 171 658	6	118 838 219
2014	2	9 650 362	5	43 585 060
2015	3	11 469 342	7	272 869 983
2016	1	10 892 926	3	3 242 942
2017	2	11 488 981	3	18 144 179
2018	2	9 363 362	3	26 892 312
2019	1	1 930 000	5	29 357 241
2020	3	1 900 000	3	21 141 500
2021	1	430 000	4	5 043 693
2022	5	11 930 000	2	46 502 792

<sup>1)</sup> Комисија не располаже подацима колико привредних друштава је дивиденду исплаћивало у новцу  
The Commission has no available data on the number of companies that paid dividends in cash

Извор: Комисија за хартије од вриједности Републике Српске

Source: Republika Srpska Securities Commission

**10.19. Упоредни преглед резултата преузимања**  
*Comparative overview of takeover results*

	Укупно <i>Total</i>	Преко 75% <i>Over 75%</i>	Од 50% до 75% <i>Between 50% and 75%</i>	Испод 50% <i>Below 50%</i>
2013	20	5	2	27
2014	9	2	-	11
2015	12	-	-	12
2016	9	2	-	11
2017	5	-	-	5
2018	9	8	1	-
2019	4	2	2	-
2020	10	9	-	1
2021	8	7	1	-
2022	15	15	-	-

Извор: Комисија за хартије од вриједности Републике Српске  
 Source: *Republika Srpska Securities Commission*

**10.20. Број поступака промјене облика акционарског друштва и промјена правне форме из акционарског друштва у друштво са ограниченом одговорношћу**

*Number of procedures of the joint-stock company form change and legal form change from a joint-stock company to a limited-liability company*

	2013	2014	2015	2016	2017	2018	2019	2020	2021	2022
Промјене облика акционарског друштва - из отвореног у затворено / <i>Joint-stock company form change – from open to closed</i>	-	2	2	1	2	-	1	1	1	1
Промјене правне форме – из акционарског друштва у друштво са ограниченом одговорношћу / <i>Legal form change – from a joint-stock company to a limited-liability company</i>	25	12	3	4	13	5	6	3	6	7

Извор: Комисија за хартије од вриједности Републике Српске  
 Source: *Republika Srpska Securities Commission*

**10.21. Резултати пословања акционарских друштава чијим се акцијама тргује на Бањалучкој берзи, 2022.**

*Results of business operations of joint-stock companies whose stocks are traded on the Banja Luka Stock Exchange, 2022*

Проценти профитабилности (однос нето резултата и основног капитала) <i>Profitability percentages (ratio of net results and capital stock)</i>	Број предузећа у оквиру датог опсега <i>Number of enterprises within the given range</i>	Учешће у датом опсегу, % <i>Share in the given range, %</i>
УКУПНО / <i>TOTAL</i>	143	100,00
0–1%	54	37,76
1–2%	11	7,69
2–3%	8	5,59
3–4%	7	4,90
4–5%	7	4,90
5–6%	7	4,90
6–7%	5	3,50
7–8%	2	1,40
8–9%	3	2,10
9–10%	3	2,10
преко 10% / <i>over 10%</i>	36	25,17

Извор: Комисија за хартије од вриједности Републике Српске  
 Source: *Republika Srpska Securities Commission*

10.22. Преглед нето вриједности имовине отворених инвестиционих фондова  
Overview of net asset values of open-end investment funds

Отворени инвестициони фонд (ОИФ) Open-end investment funds (OIF)	Ознака Designation	Нето вриједност имовине по акцији у КМ – стање 31. децембар Net asset value KM – as on 31 December						Промијена 2022/2021, % Change, 2022/2021, %
		2017	2018	2019	2020	2021	2022	
ОАИФ „Adriatic Balanced“ / ОАИФ „Adriatic Balanced“	ADBP	-	5,02	5,37	5,42	7,30	8,30	13,70
ОАИФ „Активна инвест фонд“ / ОАИФ „Aktiva invest fond“	AIVP	-	6,46	6,42	6,77	7,99	9,02	12,90
ОМИФ „Balkan Invest“ / ОМИФ „Balkan Invest“	BAIP	-	4,07	4,14	3,87	4,56	5,12	12,10
ОАИФ „Борс инвест фонд“ / ОАИФ „Bors invest fond“	BOSP	-	3,47	5,06	4,67	5,02	6,93	38,10
ОНИФ „Cash Fund“ <sup>(1)</sup> / ОНИФ „Cash Fund“ <sup>(1)</sup>	CSHP	-	0,03	0,03	0,03	-	-	-
ОАИФ „Еуроинвестмент фонд“ / ОАИФ „Euroinvestment fond“	EIOP	-	11,13	12,69	12,06	13,84	19,11	38,00
ОМИФ „Future Fund“ / ОМИФ „Future Fund“	FTRP	11,33	11,52	12,32	12,12	14,26	15,47	8,50
ОМИФ „Инвест нова“ / ОМИФ „Invest nova“	INOP	0,15	0,16	0,16	0,16	0,18	0,22	18,40
ОАИФ „Јахорина Коин“ <sup>(2)</sup> / ОАИФ „Jahorina Koin“ <sup>(2)</sup>	JKIP	-	2,56	2,76	2,79	2,84	3,22	13,50
ОНИФ „Kristal Cash Plus Fund“ <sup>(1)</sup> / ОНИФ „Kristal Cash Plus Fund“ <sup>(1)</sup>	KCPP	-	0,81	0,81	0,79	-	-	-
ОМИФ „Maximus Fund“ <sup>(1)</sup> / ОМИФ „Maximus Fund“ <sup>(1)</sup>	MMSP	4,53	4,54	4,58	4,79	5,14	6,73	31,10
ОАИФ „Opportunity Fund“ <sup>(1)</sup> / ОАИФ „Opportunity Fund“ <sup>(1)</sup>	OPTP	6,13	6,07	6,08	5,93	-	-	-
ОАИФ „Polara Adriatic Fond“ <sup>(2)</sup> / ОАИФ „Polara Adriatic Fond“ <sup>(2)</sup>	PADP	-	0,92	0,71	0,66	0,75	-	-
ОАИФ „Профит Плус“ / ОАИФ „Profit Plus“	PPLP	-	3,37	3,38	3,02	3,14	5,24	66,80
ОМИФ „Привредник инвест“ <sup>(2)</sup> / ОМИФ „Privrednik invest“ <sup>(2)</sup>	PRIP	-	2,99	2,95	2,98	3,53	-	-
ОАИФ „ВИБ фонд“ / ОАИФ „VIB fond“	VBOP	-	3,98	4,34	3,83	4,48	5,05	12,70
ОМИФ „ВБ фонд“ / ОМИФ „VB fond“	VEBP	-	4,39	4,39	4,48	4,51	4,70	4,30
ОАИФ „WVP Premium“ / ОАИФ „WVP Premium“	WVPP	-	-	10,66	10,26	12,58	11,94	-5,10
ОМИФ „WVP BALANCED“ /	WVPB	-	-	-	-	-	9,30	-

<sup>1)</sup> ОНИФ „Cash Fund“, ОНИФ „Kristal Cash Plus Fund“ и ОАИФ „Opportunity Fund“ су се у 2021. години припојили ОМИФ „Maximus Fund“. In 2021, ONIF "Cash Fund", ONIF "Kristal Cash Plus Fund" and OAIIF "Opportunity Fund" merged with OMIIF "Maximus Fund".

<sup>2)</sup> ОАИФ „Polara Adriatic Fond“ и ОМИФ „Привредник инвест“ су се у 2022. години припојили ОАИФ „Јахорина Коин“. In 2022, OAIIF "Polara Adriatic Fond" and OMIIF "Privrednik invest" merged with OAIIF "Jahorina Koin".

Извор: Комисија за хартије од вриједности Републике Српске  
Source: Republika Srpska Securities Commission



**10.23. Структура промета по годинама**  
*Structure of turnover by year*

	Секундарно тржиште Secondary market								Примарно тржиште Primary market		
	редован промет regular turnover				остали промет other turnover				јавна понуда public offering		
	акције stocks	фондови funds	обвезнице bonds	краткорочне хартије од вриједности short-term securities	блок посао block trades	аукција за пакет акција auction for package of stocks	преузимање <sup>1)</sup> takeovers <sup>1)</sup>	принудна продаја <sup>1)</sup> squeeze- out <sup>1)</sup>	акције stocks	обвезнице bonds	краткорочне хартије од вриједности short-term securities
Вриједност промета, хиљ. КМ / Value of turnover, thous. KM											
2002	3 916,10	-	-	-	3 073,07	-	-	-	-	-	
2003	39 623,45	202,59	-	-	10 656,21	22 046,47	6 055,86	-	-	-	
2004	54 062,55	13 190,33	-	-	19 227,22	11 343,30	3 248,82	-	-	-	
2005	61 939,09	47 935,95	-	-	152 547,37	9 967,32	8 188,69	-	-	-	
2006	249 184,59	94 275,09	-	-	38 032,49	1 517,16	3 296,82	-	-	-	
2007	380 739,49	199 152,78	818,01	-	150 772,88	861,11	9 815,51	-	476,95	-	
2008	75 242,00	26 448,49	11 673,57	-	115 505,78	7 210,56	15 921,47	-	5 139,37	17 949,00	
2009	41 259,58	7 667,47	30 251,18	-	19 265,55	6 251,93	48 601,98	-	7 341,96	19 888,00	
2010	29 210,43	7 410,24	28 078,96	-	65 457,26	12 596,31	1 756,82	172,11	3 734,35	27 778,61	
2011	52 268,85	10 850,92	29 790,12	-	45 697,72	9 766,69	8 368,48	248,35	1 627,87	178 671,50	
2012	25 920,21	11 555,65	47 801,66	17 315,38	5 695,27	7 762,11	7 774,22	2 146,45	5 400,00	36 059,48	
2013	24 184,70	11 999,15	77 884,63	13 248,30	21 242,65	8 533,22	15 154,92	2 889,21	11 828,50	-	
2014	71 606,55	10 447,91	93 192,56	20 223,99	20 532,78	4 455,45	830,49	396,51	6 048,50	187 503,00	
2015	21 085,72	7 709,51	46 983,67	19 827,32	42 275,31	1 285,17	1 666,07	1 246,83	10 700,00	243 764,27	
2016	15 325,99	5 620,50	93 693,76	13 226,71	24 834,61	1 590,52	2 684,60	1 031,17	4,15	282 078,97	
2017	13 364,94	3 848,23	41 876,24	399,07	29 667,88	2 108,64	742,22	2 498,53	-	251 718,00	
2018	27 334,38	5 093,03	67 462,08	-	65 830,82	1 600,65	1 008,27	558,32	2 177,27	238 589,50	
2019	30 932,93	9 932,97	45 472,44	-	27 884,70	687,91	110,92	238,08	7 000,00	310 117,44	
2020	37 652,36	6 482,86	56 726,01	19 424,32	46 218,39	-	20 573,14	869,06	1 835,57	308 959,25	
2021	44 740,15	6,72	59 634,70	4 992,95	53 012,36	-	693,79	9 314,82	712,94	97 605,04	
2022	34 125,30	177,20	78 458,12	-	30 162,68	-	14 279,92	424,95	6 343,66	333 474,70	
Број трансакција / Number of transactions											
2002	6 704	-	-	-	10	-	-	-	-	-	
2003	18 513	1 645	-	-	34	71	30	-	-	-	
2004	32 077	54 297	-	-	61	69	38	-	-	-	
2005	35 673	155 293	-	-	73	35	62	-	-	-	
2006	77 376	105 901	-	-	39	4	48	-	-	-	
2007	88 171	102 696	17	-	45	1	49	-	15	-	
2008	17 304	11 394	1 784	-	35	11	47	-	207	139	
2009	7 789	3 738	6 517	-	10	6	33	-	21	111	
2010	6 330	3 834	8 952	-	19	15	25	3	7	171	
2011	9 034	7 129	9 392	-	25	58	34	12	8	76	
2012	7 108	8 031	11 562	6	7	42	39	25	9	26	
2013	6 234	9 997	14 249	7	12	29	32	24	27	-	
2014	4 570	6 986	10 929	17	21	21	11	7	8	37	
2015	4 447	5 700	6 662	6	32	6	12	7	9	80	
2016	3 197	3 876	10 108	3	24	1	11	7	1	79	
2017	2 548	5 203	5 563	3	5	2	5	13	-	108	
2018	3 426	6 622	7 088	-	23	2	10	9	1	79	
2019	4 124	7 372	3 215	-	22	1	5	7	2	198	
2020	4 428	1 473	1 693	1	28	-	-	-	5	213	
2021	4 096	2	1 389	1	7	-	5	7	2	186	
2022	3 902	3	965	-	11	-	15	5	5	305	

<sup>1)</sup> Извор података о преузимању и принудној продаји је Централни регистар хартија од вриједности а.д. Бања Лука  
 Source of data on takeovers and squeeze-out is the Central Registry of Securities, JSC Banja Luka

Извор: Бањалучка берза а.д. Бања Лука  
 Source: Banja Luka Stock Exchange, JSC Banja Luka

10.24. Структура резидената и нерезидената у куповини хартија од вриједности  
Structure of residents and non-residents in purchase of securities

укупан салдирани промет у хиљ. КМ / total settled turnover in thous. KM

	Правна лица Legal entities				Физичка лица Physical entities			
	акције stocks	фондови funds	обвезнице bonds	краткорочне хартије од вриједности short-term securities	акције stocks	фондови funds	обвезнице bonds	краткорочне хартије од вриједности short-term securities
<b>Резиденти / Residents</b>								
2013	19 827	2 437	57 599	3 609	8 023	2 120	9 746	-
2014	15 623	1 341	57 259	16 229	14 025	1 790	8 198	-
2015	18 611	1 280	39 647	7 706	10 935	1 249	5 940	-
2016	12 762	239	58 443	-	13 256	1 020	10 080	-
2017	29 650	247	27 634	-	7 394	2 201	9 778	-
2018	49 537	719	38 428	-	12 296	2 678	11 486	-
2019	34 052	2 158	29 006	-	13 397	6 681	6 455	-
2020	49 650	1 106	27 291	-	15 785	4 018	3 123	-
2021	34 437	7	37 621	4 993	17 223	-	2 323	-
2022	15 264	175	61 711	-	17 040	2	642	-
<b>Нерезиденти / Non-residents</b>								
2013	10 456	2 069	1 503	9 639	1 645	624	224	-
2014	9 771	5 727	27 685	3 995	2 073	178	348	-
2015	9 577	2 787	1 842	12 122	3 454	361	526	-
2016	12 180	3 800	25 442	13 227	2 361	492	445	-
2017	5 737	471	4 932	399	1 276	246	365	-
2018	28 993	439	17 279	-	1 387	413	793	-
2019	7 168	228	15 156	-	2 379	412	246	-
2020	13 497	982	27 645	19 424	800	433	34	-
2021	43 357	-	19 905	-	2 385	-	6	-
2022	1 118	-	40 233	-	2 510	-	41	-

(наставак/continued)

	Кастоди Custody			
	акције stocks	фондови funds	обвезнице bonds	краткорочне хартије од вриједности short-term securities
2013	5 332	10 967	9 023	-
2014	51 290	6 981	1 358	-
2015	4 444	21 243	108	-
2016	693	1 152	-	-
2017	957	671	-	-
2018	2 851	675	-	-
2019	2 432	592	-	-
2020	4 297	18	-	-
2021	331	-	-	-
2022	7 226	-	-	-

Извор: Централни регистар хартија од вриједности а.д. Бања Лука  
Source: Central Registry of Securities, JSC Banja Luka

**10.25. Структура резидената и нерезидената у продаји хартија од вриједности**  
*Structure of residents and non-residents in sale of securities*

укупан салдирани промет у хиљ. КМ / total settled turnover in thous. KM

	Правна лица <i>Legal entities</i>				Физичка лица <i>Physical entities</i>			
	акције <i>stocks</i>	фондови <i>funds</i>	обвезнице <i>bonds</i>	краткорочне хартије од вриједности <i>short-term securities</i>	акције <i>stocks</i>	фондови <i>funds</i>	обвезнице <i>bonds</i>	краткорочне хартије од вриједности <i>short-term securities</i>
<b>Резиденти / Residents</b>								
2013	27 811	1 829	18 070	13 248	9 246	4 183	52 407	-
2014	59 769	471	43 797	20 224	12 254	2 422	39 364	-
2015	12 709	1 407	7 841	9 945	8 637	6 042	23 782	-
2016	21 919	119	15 412	12 927	6 026	1 575	37 625	-
2017	7 198	5	7 486	399	3 756	1 701	25 340	-
2018	56 048	223	14 849	-	23 932	1 774	39 807	-
2019	29 974	1 036	25 074	-	9 911	3 263	22 984	-
2020	35 364	635	43 980	19 424	19 158	2 032	11 154	-
2021	28 553	-	32 396	-	10 781	5	13 924	-
2022	21 996	127	71 960	-	8 688	50	6 608	-
<b>Нерезиденти / Non-residents</b>								
2013	1 601	5 071	216	-	2 803	4 861	7 134	-
2014	15 119	5 532	645	-	1 926	2 638	4 316	-
2015	20 071	14 674	1 332	9 882	1 843	1 009	2 833	-
2016	10 401	3 045	37 036	299	1 630	277	4 028	-
2017	30 176	313	5 474	-	1 721	869	1 707	-
2018	6 707	1 117	7 844	-	7 139	608	4 378	-
2019	11 187	1 818	269	-	7 711	1 068	2 537	-
2020	23 918	2 122	1 421	-	3 511	728	1 531	-
2021	44 933	-	11 849	4 993	1 327	2	908	-
2022	4 036	-	23 238	-	3 729	-	821	-

(наставак/continued)

	Кастоди <i>Custody</i>			
	акције <i>stocks</i>	фондови <i>funds</i>	обвезнице <i>bonds</i>	краткорочне хартије од вриједности <i>short-term securities</i>
2013	3 822	2 273	267	-
2014	3 714	4 954	6 725	-
2015	3 763	3 788	12 274	-
2016	1 276	1 687	310	-
2017	2 163	949	2 702	-
2018	1 238	1 203	1 108	-
2019	645	2 887	-	-
2020	2 077	1 039	6	-
2021	12 140	-	778	-
2022	4 708	-	-	-

 Извор: Централни регистар хартија од вриједности а.д. Бања Лука  
 Source: Central Registry of Securities, JSC Banja Luka

10.26. Хартије од вриједности на берзи, крај године  
Securities listed on the stock exchange, end of the year

	Број хартија од вриједности Number of securities				Номинална вриједност, мил. КМ Nominal value mill. KM				Тржишна вриједност (капитализација), мил. КМ Market value (capitalisation), mill. KM			
	акције stocks	фондови funds	обвезнице bonds	краткорочне хартине од вриједности short-term securities	акције stocks	фондови funds	обвезнице bonds	краткорочне хартине од вриједности short-term securities	акције stocks	фондови funds	обвезнице bonds	краткорочне хартине од вриједности short-term securities
2002	368	-	-	-	2 248,85	-	-	-	86,44	-	-	-
2003	659	13	-	-	5 482,06	1 576,83	-	-	846,95	38,31	-	-
2004	714	13	1	-	5 860,00	1 576,83	0,20	-	1 467,72	133,32	-	-
2005	763	13	-	-	8 006,31	1 576,83	-	-	2 705,27	168,87	-	-
2006	793	13	1	-	9 390,14	1 576,83	0,30	-	7 473,76	436,25	-	-
2007	814	13	3	-	9 478,82	1 576,83	10,30	-	7 867,76	476,97	8,67	-
2008	838	14	11	-	9 529,86	1 579,07	289,33	-	3 680,98	116,45	191,59	-
2009	825	14	23	-	8 446,70	1 579,07	369,79	-	3 702,61	136,85	220,38	-
2010	821	14	34	-	8 304,94	1 579,07	441,88	-	3 545,90	119,90	269,11	-
2011	791	14	54	3	8 080,67	1 579,07	621,46	54,00	3 501,34	133,49	238,26	52,76
2012	743	14	62	3	7 854,44	1 579,07	716,82	69,50	3 397,07	137,33	325,61	68,64
2013	681	14	62	4	7 549,87	1 579,07	770,47	121,46	3 352,23	141,24	519,15	119,31
2014	646	14	65	5	7 444,34	1 579,07	979,00	79,51	3 498,48	130,33	734,41	78,58
2015	614	14	63	6	7 345,11	1 579,37	1 071,43	86,75	3 170,29	140,40	879,08	86,36
2016	580	14	70	5	6 906,86	1 579,37	1 288,58	88,00	2 653,01	117,39	1 104,19	87,86
2017	549	18	79	5	6 787,61	1 271,09	1 341,55	82,00	2 606,35	154,00	1 182,32	81,53
2018	520	19	83	-	6 708,35	137,31	1 246,10	-	2 376,11	157,13	1 097,05	-
2019	502	14	89	-	6 603,91	2,55	1 304,31	-	2 507,71	57,65	1 220,93	-
2020	487	1	99	3	6 476,99	2,55	1 522,22	108,70	2 505,69	1,02	1 396,25	107,89
2021	470	1	104	-	6 427,14	2,55	1 445,25	-	2 857,61	1,22	1 287,54	-
2022	443	1	116	2	6 459,89	2,55	1 592,10	86,30	3 226,84	1,27	1 404,23	85,65

Извор: Бањалучка берза а.д. Бања Лука  
Source: Banja Luka Stock Exchange, JSC Banja Luka

**10.27. Структура и број власника хартија од вриједности, крај године<sup>1)</sup>**  
*Structure and number of owners of securities, end of the year<sup>1)</sup>*

	Правна лица <i>Legal entities</i>							
	резиденти <i>residents</i>				нерезиденти <i>non-residents</i>			
	акције <i>stocks</i>	фондови <i>funds</i>	обвезнице <i>bonds</i>	краткорочне хартије од вриједности <i>short-term securities</i>	акције <i>stocks</i>	фондови <i>funds</i>	обвезнице <i>bonds</i>	краткорочне хартије од вриједности <i>short-term securities</i>
2013	666	64	551	7	233	49	19	6
2014	666	64	546	8	237	46	21	6
2015	665	62	542	6	236	41	21	5
2016	656	62	539	5	238	42	21	3
2017	652	64	532	3	231	40	21	5
2018	664	68	526	-	223	37	24	-
2019	658	62	530	-	226	33	25	-
2020	637	58	520	5	214	25	27	3
2021	555	50	518	-	192	22	26	-
2022	553	44	513	4	188	22	28	2

 (наставак/*continued*)

	Физичка лица <i>Physical entities</i>							
	резиденти <i>residents</i>				нерезиденти <i>non-residents</i>			
	акције <i>stocks</i>	фондови <i>funds</i>	обвезнице <i>bonds</i>	краткорочне хартије од вриједности <i>short-term securities</i>	акције <i>stocks</i>	фондови <i>funds</i>	обвезнице <i>bonds</i>	краткорочне хартије од вриједности <i>short-term securities</i>
2013	226 541	380 269	18 169	-	18 671	57 527	3 426	-
2014	218 746	375 432	18 348	-	18 277	57 368	3 757	-
2015	210 858	371 797	16 591	3	17 910	57 239	2 626	-
2016	199 563	369 242	15 397	-	16 859	57 134	2 698	-
2017	189 777	366 720	11 718	-	16 274	57 080	1 655	-
2018	185 903	365 138	11 379	-	16 193	57 079	1 611	-
2019	212 633	362 407	10 086	-	17 639	57 011	1 157	-
2020	207 741	361 130	9 506	-	17 259	56 926	1 111	-
2021	202 548	359 001	8 845	-	16 985	56 897	901	-
2022	195 149	357 019	8 798	-	16 406	56 878	913	-

 (наставак/*continued*)

	Кастоди <i>Custody</i>			
	акције <i>stocks</i>	фондови <i>funds</i>	обвезнице <i>bonds</i>	краткорочне хартије од вриједности <i>short-term securities</i>
2013	10	9	5	-
2014	10	9	4	-
2015	10	9	4	-
2016	10	8	4	-
2017	12	9	4	-
2018	11	9	3	-
2019	10	8	4	-
2020	9	8	4	-
2021	8	8	3	-
2022	8	4	3	-

<sup>1)</sup> Власништво се односи на све хартије од вриједности регистроване у Централном регистру, укључујући и затворена акционарска друштва  
*Ownership refers to all securities registered in the Central Registry, including closed joint stock companies*

Извор: Централни регистар хартија од вриједности а.д. Бања Лука  
 Source: Central Registry of Securities, JSC Banja Luka

10.28. Структура власника у тржишној капитализацији, крај године  
Structure of owners in market capitalisation, end of the year

хиљ. КМ / thous. KM

	Правна лица / Legal entities							
	резиденти / residents				нерезиденти / non-residents			
	акције stocks	фондови funds	обвезнице bonds	краткорочне хартије од вриједности short-term securities	акције stocks	фондови funds	обвезнице bonds	краткорочне хартије од вриједности short-term securities
2013	1 425 918	14 025	295 520	77 022	1 521 593	24 344	4 334	42 284
2014	1 406 278	13 543	472 520	40 058	1 641 046	24 071	47 516	38 527
2015	1 201 351	14 538	620 183	44 424	1 530 664	15 373	103 816	41 940
2016	984 251	11 562	755 746	30 163	1 279 527	13 109	194 440	57 698
2017	946 632	14 090	864 070	15 030	1 260 333	15 820	213 592	66 500
2018	840 532	11 242	733 024	-	1 164 686	10 416	250 491	-
2019	887 628	7 719	823 991	-	1 233 080	8 981	306 836	-
2020	834 863	661	928 542	66 165	1 310 614	198	384 986	41 723
2021	915 102	799	844 587	-	1 547 634	238	373 058	-
2022	1 425 128	881	998 931	29 284	1 409 063	248	346 099	56 367

(наставак/continued)

хиљ. КМ / thous. KM

	Физичка лица / Physical entities							
	резиденти / residents				нерезиденти / non-residents			
	акције stocks	фондови funds	обвезнице bonds	краткорочне хартије од вриједности short-term securities	акције stocks	фондови funds	обвезнице bonds	краткорочне хартије од вриједности short-term securities
2013	320 633	63 791	154 115	-	56 868	14 274	38 265	-
2014	317 206	58 443	155 840	-	55 515	11 133	35 961	-
2015	295 349	58 029	117 560	-	58 659	11 084	24 372	-
2016	281 472	49 078	118 952	-	51 370	10 536	23 313	-
2017	276 962	64 780	80 403	-	59 789	12 685	14 243	-
2018	257 522	70 238	88 971	-	52 801	9 762	17 880	-
2019	280 199	30 430	69 952	-	43 770	6 540	13 033	-
2020	269 465	159	54 322	-	39 326	2	9 411	-
2021	294 900	186	44 230	-	44 231	-	8 149	-
2022	296 670	146	35 471	-	40 411	-	7 295	-

(наставак/continued)

хиљ. КМ / thous. KM

	Кастоди / Custody			
	акције stocks	фондови funds	обвезнице bonds	краткорочне хартије од вриједности short-term securities
2013	27 196	22 638	26 913	-
2014	78 410	23 145	22 575	-
2015	76 185	41 376	13 147	-
2016	57 394	33 110	11 747	-
2017	56 606	46 629	8 506	-
2018	54 187	55 477	6 686	-
2019	62 651	3 982	7 115	-
2020	66 422	-	18 984	-
2021	55 739	-	17 511	-
2022	55 569	-	16 432	-

Извор: Централни регистар хартија од вриједности а.д. Бања Лука  
Source: Central Registry of Securities, JSC Banja Luka

**10.29. Учесће домаћих правних лица у тржишној капитализацији, стање 31. децембар 2022.**  
*Share of domestic legal entities in market capitalisation, as on 31 December 2022*

	Акције Stocks	Фондови Funds	Обвезнице Bonds	Краткорочне хартије од вриједности Short-term securities
Банке / Banks	311 302	100	606 975	26 802
Осигурања / Insurance	5 155	100	166 865	-
Инвестициони фондови / Investment funds	125 452	-	11 473	-
Остало / Other	983 218	681	213 619	2 482

Извор: Централни регистар хартија од вриједности а.д. Бања Лука  
 Source: Central Registry of Securities, JSC Banja Luka

**10.30. Вриједности берзанских индекса, крај године<sup>1)</sup>**  
*Value of stock exchange indices, end of the year<sup>1)</sup>*

	2013	2014	2015	2016	2017	2018	2019	2020	2021	2022
БИРС / BIRS	743,36	721,30	658,99	546,67	543,38	565,48	618,31	576,94	667,93	840,88
ФИРС / FIRS	1 942,53	1 778,55	1 935,82	1 575,61	-	-	-	-	-	-
ЕРС10 / ERS10	652,86	600,24	468,94	325,41	277,44	325,05	367,48	299,40	-	-
ОРС / ORS	1 606,11	1 738,59	2 070,59	2 166,80	2 456,81	2 616,44	2 797,57	2 842,26	2 920,61	2 978,53

<sup>1)</sup> БИРС – Берзански индекс Републике Српске / BIRS – Stock Exchange Index of Republika Srpska

ФИРС – Индекс инвестиционих фондова Републике Српске / FIRS – Investment Funds Index of Republika Srpska

ЕРС10 – Индекс предузећа Електропривреде Републике Српске / ERS10 – Index of the Electricity Sector of Republika Srpska

ОРС – Индекс обвезница Републике Српске / ORS – Index of the Republika Srpska Bonds

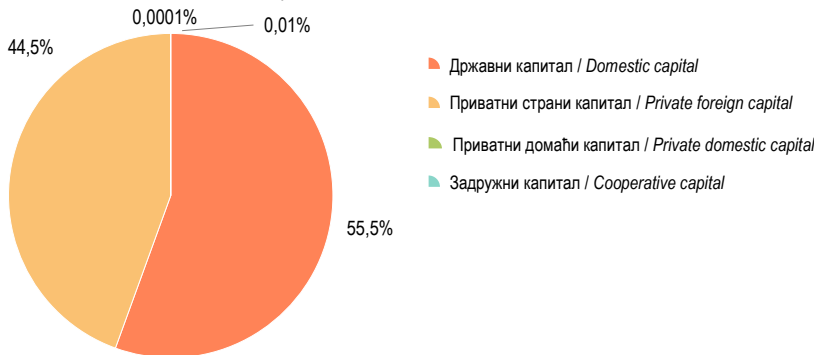
Извор: Бањалучка берза а.д. Бања Лука  
 Source: Banja Luka Stock Exchange, JSC Banja Luka

Г-10.1. Структура aktive финансијског сектора, 2022.  
Structure of financial sector assets, 2022



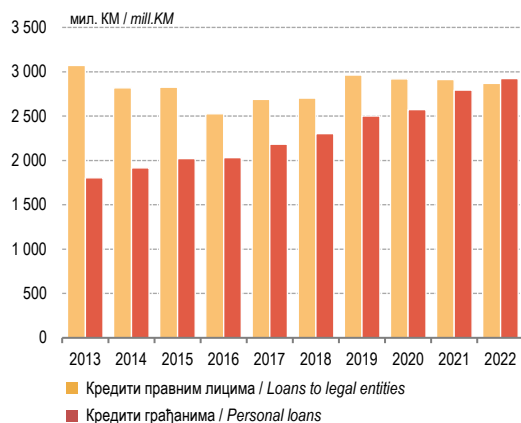
Извор: Министарство финансија Републике Српске, Агенција за банкарство Републике Српске, Агенција за осигурање Републике Српске и Комисија за хартије од вриједности Републике Српске  
Source: Republika Srpska Ministry of Finance, Banking Agency of Republika Srpska, Insurance Agency of Republika Srpska and Republika Srpska Securities Commission

Г-10.2. Структура акционарског капитала банака – стање 31. децембар, 2022.  
Structure of shareholders' capital of banks – as on 31 December 2022



Извор: Агенција за банкарство Републике Српске  
Source: Banking Agency of Republika Srpska

Г-10.3. Кредити банкарског сектора – стање 31. децембар  
Banking sector loans – as on 31 December



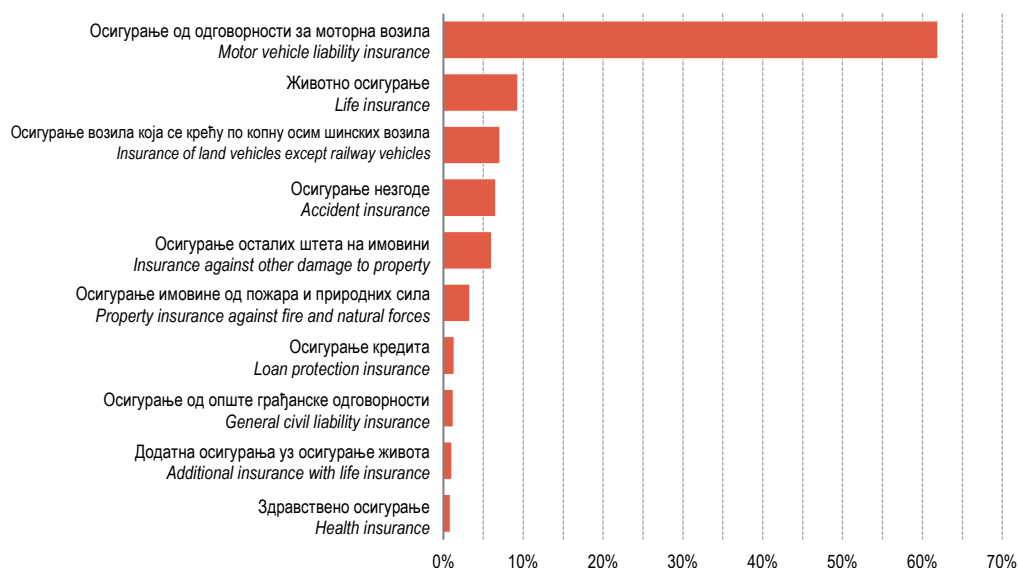
Извор: Агенција за банкарство Републике Српске  
Source: Banking Agency of Republika Srpska

Г-10.4. Кредити сектора МКО – стање 31. децембар  
MCO sector loans – as on 31 December





**Г-10.5. Структура обрачунате премије друштава за осигурање из Републике Српске, топ-10 у 2022.**  
 Structure of calculated premium of insurance companies from Republika Srpska, top 10 in 2022



Извор: Агенција за осигурање Републике Српске  
 Source: Insurance Agency of Republika Srpska

**Г-10.6. Обим емисија хартија од вриједности**  
 Issuance of securities

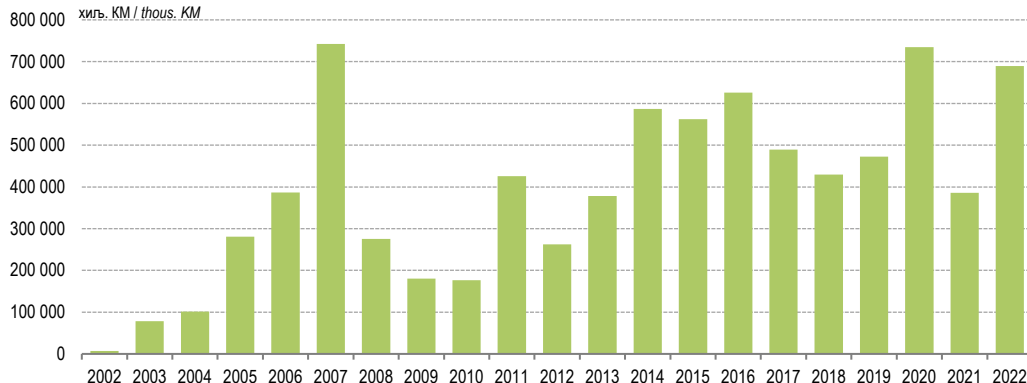


Извор: Комисија за хартије од вриједности Републике Српске  
 Source: Republika Srpska Securities Commission

Г-10.7. Вриједност промета хартијама од вриједности

Trading value of securities

хиљ. КМ / thous. KM

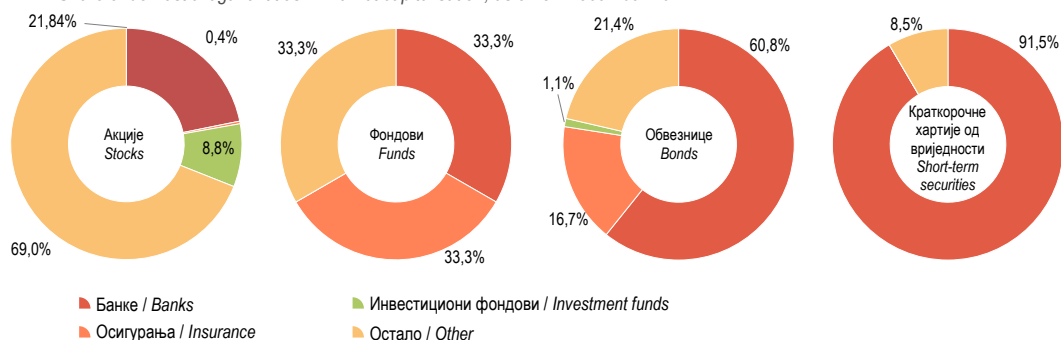


Извор: Бањалучка берза а.д. Бања Лука

Source: Banja Luka Stock Exchange, JSC Banja Luka

Г-10.8. Учесће домаћих правних лица у тржишној капитализацији, стање 31. децембар 2022.

Share of domestic legal entities in market capitalisation, as on 31 December 2022

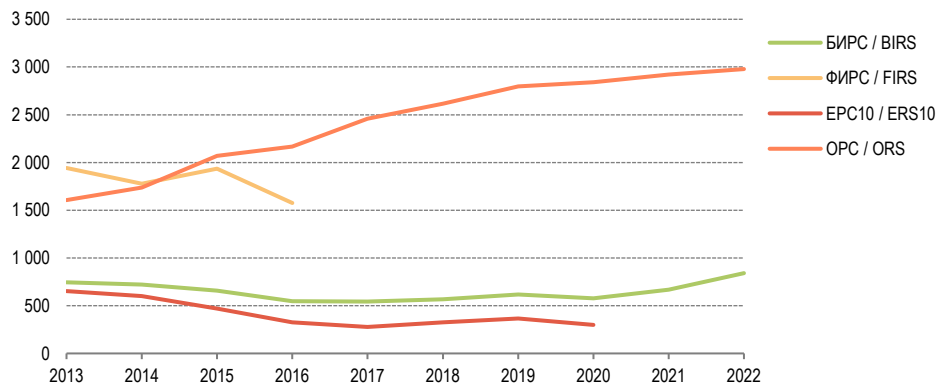


Извор: Централни регистар хартија од вриједности а.д. Бања Лука

Source: Central Registry of Securities, JSC Banja Luka

Г-10.9. Вриједности берзанских индекса, крај године

Value of stock exchange indices, end of the year



Извор: Бањалучка берза а.д. Бања Лука

Source: Banja Luka Stock Exchange, JSC Banja Luka