



ИНВЕСТИЦИЈЕ
INVESTMENTS

11 Инвестиције

Investments

Методолошка објашњења <i>Methodological explanations</i>	223
---	-----

ТАБЕЛЕ TABLES

11.1. Исплате за инвестиције и остварене инвестиције <i>Financing of investments and investments</i>	225
11.2. Исплате за инвестиције и остварене инвестиције према дјелатности инвеститора <i>Financing of investments and investments by activity of investor</i>	225
11.3. Структура исплата за инвестиције и остварених инвестиција према дјелатности инвеститора <i>Share of financing of investments and investments by activity of investor</i>	226
11.4. Исплате за инвестиције према основним изворима финансирања <i>Financing of investments by main sources</i>	227
11.5. Исплате за инвестиције према основним изворима финансирања и дјелатности инвеститора у 2022. <i>Financing of investments by main sources and activity of investor in 2022</i>	227
11.6. Остварене инвестиције у стална средства према техничкој структури <i>Investments in fixed assets by technical composition</i>	228
11.7. Остварене инвестиције у стална средства према техничкој структури и дјелатности инвеститора <i>Investments in fixed assets by technical composition and activity of investor</i>	229
11.8. Остварене инвестиције у нова стална средства према техничкој структури <i>Investments in new fixed assets by technical composition</i>	234
11.9. Остварене инвестиције у нова стална средства према техничкој структури и дјелатности инвеститора у 2022. <i>Investments in new fixed assets by technical composition and activity of investor in 2022</i>	234
11.10. Остварене инвестиције у нова стална средства према карактеру изградње и техничкој структури <i>Investments in new fixed assets by kind of construction and technical composition</i>	235
11.11. Остварене инвестиције у нова стална средства према карактеру изградње и техничкој структури у 2022. <i>Investments in new fixed assets by kind of construction and technical composition in 2022</i>	236
11.12. Остварене инвестиције у нова стална средства према карактеру изградње и техничкој структури, према намјени инвестиција у 2022. <i>Investments in new fixed assets by kind of construction and technical composition, by purpose of investment in 2022</i>	237

ГРАФИКОНИ GRAPHS

Г-11.1. Вриједност остварених инвестиција <i>Value of investments</i>	238
Г-11.2. Остварене инвестиције у 2022. према дјелатности инвеститора <i>Investments in 2022 by activity of investor</i>	238
Г-11.3. Исплате за инвестиције по основним изворима финансирања у 2013. и 2022. <i>Financing of investments by main sources in 2013 and 2022</i>	238
Г-11.4. Остварене инвестиције у стална средства према техничкој структури у 2013. и 2022. <i>Investments in fixed assets by technical composition in 2013 and 2022</i>	238

ОБЈАВЉИВАЊЕ

Годишње публикације: Инвестиције, статистичко саопштење
Инвестиције, тематски статистички билтен
Градови и општине Републике Српске
Ово је Република Српска
Статистички годишњак Републике Српске

PUBLISHING

Annual publications: *Investments, statistical release*
Investments, thematic statistical bulletin
Cities and Municipalities of Republika Srpska
This is Republika Srpska
Statistical Yearbook of Republika Srpska

Методолошка објашњења

Извори и методе прикупљања података

Подаци о инвестицијама у стална средства пословних субјеката прикупљају се Годишњим извјештајем о инвестицијама ИНВ-01, без обзира да ли се пословни субјекти налазе у редовном или пробном раду, у оснивању, стечају или ликвидацији, а чије је сједиште на територији Републике Српске.

Обухватност и упоредивост података

Извјештајне јединице су сви пословни субјекти који су регистровани на територији Републике Српске, а појављују се као непосредни инвеститори. Подаци не обухватају улагања реализована од стране предузетника као ни инвестициона улагања физичких лица.

Обрада података је извршена према Класификацији дјелатности КД БиХ 2010, која садржајно и структурно у потпуности одговара ЕУ Статистичкој класификацији дјелатности NACE Rev.2, и то према претежној дјелатности инвеститора, као и по подручјима дјелатности, којима су инвестиције намијењене.

Дефиниције које се односе на стална средства засноване су на Европском систему рачуна (European System of Accounts – ESA 2010) и дио су укупних бруто инвестиција које још обухватају промјене у залихама и нето набавке драгоцености.

Дефиниције

Инвестиције у стална средства обухватају све набавке пословних субјеката у циљу добијања нове имовине, повећања вриједности или замјене постојеће сталне имовине. Инвестициона добра могу бити нова или половна, купљена или добијена без накнаде у земљи и иностранству, или произведена у сопственој режији.

Исплаћене инвестиције обухватају новчана улагања у току године у стална средства, без обзира на вријеме када је извршена њихова изградња или набавка.

Остварене инвестиције представљају вриједност ефективно извршене изградње, израде или набавке објеката, опреме и осталог током године, без обзира да ли је исплата извршена или није у току референтне године.

Остварене инвестиције у нова стална средства односе се на онај дио сталних средстава који је набављен непосредно од извођача грађевинских радова, односно произвођача опреме или произведен у властитој режији, односно она стална средства која још нису била предмет купопродаје између непосредних корисника тих средстава, као и половна опрема из увоза (први пут увезена).

Инвестиције у грађевинске објекте обухватају стамбену изградњу, осталу високоградњу, нискоградњу и хидроградњу, те вриједност опреме која је уграђена у грађевинске објекте.

Methodological explanations

Sources and methods of data collection

Data on investments in fixed assets for business entities are collected by the "Annual report on investments INV-01" for the entities with headquarters on the territory of Republika Srpska, regardless whether these business entities are in regular work or probation, in flotation, bankruptcy or liquidation.

Coverage and comparability of data

Reporting units are all business entities registered on the territory of Republika Srpska that are direct investors. Data do not cover the investments realised by entrepreneurs or natural persons.

Data processing is carried out in accordance with the Classification of Economic Activities KD BiH 2010, which is in its content and structure completely harmonised with the EU Classification of Economic Activities NACE Rev. 2, by main activity of investor, as well as by purpose of investment for the corresponding sections of activity.

Definitions referring to fixed assets are based on the European System of Accounts – ESA 2010 and are a part of total gross fixed capital formation that also covers changes in inventories and net acquisitions of valuables.

Definitions

Investments into fixed assets includes all purchases made by business entities aiming at getting new assets, increasing the value, or replacing existing fixed assets. Investment goods can be new or used, bought or received with no compensation in the country and abroad, or self produced.

Financing of investments includes monetary investments in fixed assets during the year, regardless of the time of their construction or purchase.

Investments represents the value of actually performed construction, making or purchase of infrastructure, equipment and other during the year, regardless whether payment for them has been effected or not during the reference year.

Investments in new fixed assets relates to the part of fixed assets that has been purchased directly from the contractor or producer of the equipment, or which has been self-produced, i.e. those fixed assets that still have not been object of buying and selling among their direct users, as well as used equipment from import (imported for the first time).

Investments in construction includes dwellings and other buildings, civil engineering works and hydro engineering, as well as the value of equipment built into constructions.

Инвестиције у опрему обухватају набавку опреме у коју су укључени трошкови монтаже, превоза, осигурања, царине и сл.

Инвестиције у остало обухватају улагања у основно стадо, пошумљавање, дугогодишње засаде, студије, пројекте, истраживачке радове и сл.

Инвестиције у нове капацитете у постојећу или у нову дјелатност су улагања у изградњу нових предузећа, самосталних јединица, погона и организационих јединица у саставу постојећих предузећа, наставак градње или опремање раније обустављених инвестиција, улагања у дугогодишње засаде, основно стадо, улагања у нове саобраћајнице и сл.

Инвестиције за реконструкцију, модернизацију, доградњу и проширење су улагања за преуређење или проширење постојећих капацитета (објеката, опреме, машина) у оквиру постојеће радне јединице, а у циљу повећања обима производње или услуга или ради промјене технологије и технике у производњи.

Инвестиције за одржавање нивоа постојећих капацитета су улагања због замјене застарјелих или истрошених сталних средстава, интензивирања или рационализације производње, али без проширења постојећих капацитета и битнијих измјена у постојећој технологији производње.

Investments in equipment includes purchase of equipment, which involves costs of fitting, transportation, insurance costs, custom duties etc.

Investments in other includes investments into basic herd, afforestation, long-standing plantings, studies, projects, research work etc.

Investments in new capacities in an existing or new activity refers to investments in building up of new enterprises, independent units and organisational units in composition of existing enterprises, continuation of building or equipping formerly suspended investments, investments in long-standing plantings, basic herds, investments in new lines of communications etc.

Investments for reconstruction, renovation and expansion refers to investments for renovation or enlargement of the existing capacities (infrastructure, equipment, machines) within existing work unit, in order to enlarge the volume of production or services or change technology and technique of production.

Investments for keeping level of existing capacities refers to investments for the replacement of obsolete or worn out fixed assets, intensification or rationalisation of production, but without expending existing capacities and without essential changes in the existing production technology.

11.1. Исплате за инвестиције и остварене инвестиције¹⁾

Financing of investments and investments¹⁾

хиљ. КМ / thous. КМ

	Извршене исплате за инвестиције Financing of investments	Остварене инвестиције Investments
2004	800 350	797 630
2005	996 468	1 014 632
2006	970 382	989 846
2007	1 208 929	1 385 836
2008	1 693 939	1 804 865
2009	1 590 333	1 576 788
2010	1 463 951	1 467 272
2011	1 389 018	1 381 648
2012	1 650 890	1 642 693
2013	1 533 584	1 563 825
2014	1 800 882	2 009 430
2015	1 578 537	1 650 506
2016	1 683 292	1 668 689
2017	1 562 817	1 612 886
2018	1 849 104	1 879 489
2019	1 710 690	1 789 555
2020	1 852 057	1 959 943
2021	1 827 403	1 825 592
2022	2 355 320	2 282 157
Индекси / Indices		
<u>2021</u>	98,7	93,1
<u>2022</u>		
<u>2022</u>	128,9	125,0
<u>2021</u>		

¹⁾ Обрачун инвестиција у стална средства за период 2005–2022. година заснован је на методологији ESA 2010.
The calculation of investments in fixed assets for the period 2005–2022 is based on the ESA 2010 methodology.

11.2. Исплате за инвестиције и остварене инвестиције према дјелатности инвеститора

Financing of investments and investments by activity of investor

хиљ. КМ / thous. КМ

	Исплате за инвестиције Financing of investments		Индекс Index <u>2022</u> 2021	Остварене инвестиције Investments		Индекс Index <u>2022</u> 2021
	2021	2022		2021	2022	
УКУПНО / TOTAL	1 827 403	2 355 320	128,9	1 825 592	2 282 157	125,0
A Пољопривреда, шумарство и риболов / Agriculture, forestry and fishing	83 381	61 836	74,2	78 914	63 027	79,9
B Вађење руда и камена / Mining and quarrying	17 549	30 550	174,1	17 746	31 366	176,7
C Прерађивачка индустрија / Manufacturing	309 517	298 349	96,4	309 898	296 604	95,7
D Производња и снабдијевање електричном енергијом, гасом, паром и климатизација / Electricity, gas, steam and air-conditioning supply	182 186	391 326	214,8	180 322	350 257	194,2
E Снабдијевање водом; канализација, управљање отпадом и дјелатности санације (ремедијације) животне средине / Water supply; sewerage, waste management and remediation activities	12 237	15 205	124,3	11 303	14 611	129,3
F Грађевинарство / Construction	263 428	396 695	150,6	250 622	322 045	128,5
G Трговина на велико и на мало; поправка моторних возила и мотоцикала / Wholesale and retail trade; repair of motor vehicles and motorcycles	209 303	189 389	90,5	209 769	192 147	91,6
H Саобраћај и складиштење / Transportation and storage	116 082	125 768	108,3	95 892	128 789	134,3
I Дјелатности пружања смјештаја, припреме и послуживања хране; хотелијерство и угоститељство / Accommodation and food service activities	6 569	23 536	358,3	4 743	25 522	538,1
J Информације и комуникације / Information and communication	97 449	111 109	114,0	117 467	128 491	109,4
K Финансијске дјелатности и дјелатности осигурања / Financial and insurance activities	34 168	32 827	96,1	35 488	33 071	93,2
L Пословање некретнинама / Real estate activities	20 773	32 282	155,4	20 761	32 212	155,2

11.2. Исплате за инвестиције и остварене инвестиције према дјелатности инвеститора

Financing of investments and investments by activity of investor
(наставак/continued)

хиљ. КМ / thous. KM

	Исплате за инвестиције Financing of investments		Индекс Index 2022 2021	Остварене инвестиције Investments		Индекс Index 2022 2021
	2021	2022		2021	2022	
M Стручне, научне и техничке дјелатности / Professional, scientific and technical activities	28 430	36 672	129,0	27 154	32 601	120,1
N Административне и помоћне услужне дјелатности / Administrative and support service activities	9 196	23 946	260,4	9 131	23 767	260,3
O Јавна управа и одбрана; обавезно социјално осигурање / Public administration and defence; compulsory social security	309 454	339 006	109,5	326 364	365 666	112,0
P Образовање / Education	24 571	42 064	171,2	24 634	42 013	170,5
Q Дјелатности здравствене заштите и социјалног рада / Human health and social work activities	68 560	176 514	257,5	69 307	169 728	244,9
R Умјетност, забава и рекреација / Arts, entertainment and recreation	28 514	25 909	90,9	30 080	27 946	92,9
S Остале услужне дјелатности / Other service activities	6 036	2 337	38,7	5 997	2 294	38,3

11.3. Структура исплата за инвестиције и остварених инвестиција према дјелатности инвеститора

Share of financing of investments and investments by activity of investor

%

	Исплате за инвестиције Financing of investments		Остварене инвестиције Investments	
	2021	2022	2021	2022
УКУПНО / TOTAL	100,0	100,0	100,0	100,0
A Пољопривреда, шумарство и риболов / Agriculture, forestry and fishing	4,5	2,6	4,3	2,8
B Вађење руда и камена / Mining and quarrying	1,0	1,3	1,0	1,4
C Прерађивачка индустрија / Manufacturing	16,9	12,7	17,0	13,0
D Производња и снабдијевање електричном енергијом, гасом, паром и климатизација / Electricity, gas, steam and air-conditioning supply	10,0	16,6	9,9	15,4
E Снабдијевање водом; канализација, управљање отпадом и дјелатности санације (ремедијације) животне средине / Water supply; sewerage, waste management and remediation activities	0,6	0,6	0,6	0,7
F Грађевинарство / Construction	14,4	16,8	13,7	14,1
G Трговина на велико и на мало; поправка моторних возила и мотоцикала / Wholesale and retail trade; repair of motor vehicles and motorcycles	11,5	8,1	11,5	8,4
H Саобраћај и складиштење / Transportation and storage	6,4	5,3	5,3	5,7
I Дјелатности пружања смјештаја, припреме и послуживања хране; хотелијерство и угоститељство / Accommodation and food service activities	0,4	1,0	0,3	1,1
J Информације и комуникације / Information and communication	5,3	4,7	6,4	5,6
K Финансијске дјелатности и дјелатности осигурања / Financial and insurance activities	1,9	1,4	1,9	1,5
L Пословање некретнинама / Real estate activities	1,1	1,4	1,1	1,4
M Стручне, научне и техничке дјелатности / Professional, scientific and technical activities	1,6	1,6	1,5	1,4
N Административне и помоћне услужне дјелатности / Administrative and support service activities	0,5	1,0	0,5	1,0
O Јавна управа и одбрана; обавезно социјално осигурање / Public administration and defence; compulsory social security	16,9	14,4	17,9	16,0
P Образовање / Education	1,3	1,8	1,3	1,8
Q Дјелатности здравствене заштите и социјалног рада / Human health and social work activities	3,8	7,5	3,8	7,4
R Умјетност, забава и рекреација / Arts, entertainment and recreation	1,6	1,1	1,6	1,2
S Остале услужне дјелатности / Other service activities	0,3	0,1	0,3	0,1

11.4. Исплате за инвестиције према основним изворима финансирања
Financing of investments by main sources

хиљ. KM / thous. KM

	Укупно Total	Из сопствених средстава From own financial assets	Из удружених средстава From joint assets	Из финансијских кредита From financial credits	Финансијски најам - лизинг Financial leasing	Из средстава буџета и фондова From assets of funds and budgets	Из других извора From other sources
2013	1 533 584	806 543	24 449	519 695	31 606	90 660	60 631
2014	1 800 882	752 158	57 425	777 381	35 373	109 027	69 518
2015	1 578 537	896 183	27 657	423 718	63 469	107 247	60 263
2016	1 683 292	914 834	16 757	547 107	33 372	96 903	74 320
2017	1 562 817	939 775	46 062	459 554	18 458	58 498	40 470
2018	1 849 104	984 517	27 443	566 966	28 974	120 324	120 880
2019	1 710 690	850 359	131 573	410 524	26 542	159 815	131 877
2020	1 852 057	921 076	46 363	368 238	26 918	188 666	300 796
2021	1 827 403	1 026 520	61 436	427 483	32 209	211 884	67 871
2022	2 355 320	1 231 140	163 019	364 812	35 521	439 705	121 123

11.5. Исплате за инвестиције према основним изворима финансирања и дјелатности инвеститора у 2022.
Financing of investments by main sources and activity of investor in 2022

хиљ. KM / thous. KM

	Укупно Total	Из сопствених средстава From own financial assets	Из удружених средстава From joint assets	Из финан- сијских кредита From financial credits	Финансијски најам - лизинг Financial leasing	Из средстава буџета и фондова From assets of funds and budgets	Из других извора From other sources
УКУПНО / TOTAL	2 355 320	1 231 140	163 019	364 812	35 521	439 705	121 123
A Пољопривреда, шумарство и риболов / Agriculture, forestry and fishing	61 836	44 055	714	8 429	665	7 084	889
B Вађење руда и камена / Mining and quarrying	30 550	25 864	-	375	1 904	2 391	16
C Прерађивачка индустрија / Manufacturing	298 349	212 073	18 612	53 015	4 719	3 247	6 683
D Производња и снабдијевање електричном енергијом, гасом, паром и климатизација / Electricity, gas, steam and air-conditioning supply	391 326	221 655	110 512	56 197	41	55	2 866
E Снабдијевање водом; канализација, управљање отпадом и дјелатности санације (ремедијације) животне средине / Water supply; sewerage, waste management and remediation activities	15 205	10 955	407	1 676	485	1 169	513
F Грађевинарство / Construction	396 695	109 561	-	78 342	5 665	200 965	2 162
G Трговина на велико и на мало; поправка моторних возила и мотоцикала / Wholesale and retail trade; repair of motor vehicles and motorcycles	189 389	144 907	753	32 538	9 257	321	1 613
H Саобраћај и складиштење / Transportation and storage	125 768	47 942	2 959	66 478	6 907	917	565
I Дјелатности пружања смјештаја, припреме и послуживања хране; хотелијерство и угоститељство / Accommodation and food service activities	23 536	4 869	-	9 119	-	9 548	-
J Информације и комуникације / Information and communication	111 109	110 355	-	395	316	16	27
K Финансијске дјелатности и дјелатности осигурања / Financial and insurance activities	32 827	27 337	-	251	-	4 857	382
L Пословање некретнинама / Real estate activities	32 282	16 243	14 344	1 150	-	-	545
M Стручне, научне и техничке дјелатности / Professional, scientific and technical activities	36 672	12 427	3 838	18 302	566	1 531	8
N Административне и помоћне услужне дјелатности / Administrative and support service activities	23 946	21 789	-	150	2 004	3	-

11.5. Исплате за инвестиције према основним изворима финансирања и дјелатности инвеститора у 2022.
Financing of investments by main sources and activity of investor in 2022
(наставка/continued)
хиљ. КМ / thous. KM

	Укупно <i>Total</i>	Из сопствених средстава <i>From own financial assets</i>	Из удружених средстава <i>From joint assets</i>	Из финансијских кредита <i>From financial credits</i>	Финансијски најам - лизинг <i>Financial leasing</i>	Из средстава буџета и фондова <i>From assets of funds and budgets</i>	Из других извора <i>From other sources</i>
О Јавна управа и одбрана; обавезно социјално осигурање / <i>Public administration and defence; compulsory social security</i>	339 006	121 142	9 499	34 133	1 875	123 999	48 358
Р Образовање / <i>Education</i>	42 064	4 326	1 255	927	306	25 177	10 073
Q Дјелатности здравствене заштите и социјалног рада / <i>Human health and social work activities</i>	176 514	69 529	114	3 275	747	57 276	45 573
R Умјетност, забава и рекреација / <i>Arts, entertainment and recreation</i>	25 909	24 788	-	-	64	984	73
S Остале услужне дјелатности / <i>Other service activities</i>	2 337	1 323	12	60	-	165	777

11.6. Остварене инвестиције у стална средства према техничкој структури
Investments in fixed assets by technical composition
хиљ. КМ / thous. KM

	Укупно остварене инвестиције <i>Total investments</i>	Материјална (описљива) стална средства <i>Material (tangible) fixed assets</i>				Нематеријална (неописљива) стална средства <i>Non-material (non-tangible) fixed assets</i>	Трошкови преноса власништва <i>Costs of ownership transfer</i>
		укупно <i>total</i>	грађевински објекти и простори <i>buildings and other structures</i>	машине, опрема и транспортна средства <i>machinery, equipment and transport assets</i>	остала описљива стална средства <i>other tangible fixed assets</i>		
2013	1 563 825	1 402 079	719 119	668 968	13 992	159 364	2 382
2014	2 009 430	1 889 001	1 197 973	672 457	18 571	117 624	2 805
2015	1 650 506	1 565 198	858 412	690 757	16 029	79 437	5 871
2016	1 668 689	1 601 385	854 636	721 182	25 567	62 942	4 362
2017	1 612 886	1 537 090	802 324	709 457	25 309	71 195	4 601
2018	1 879 489	1 799 553	1 016 990	768 978	13 585	77 823	2 113
2019	1 789 555	1 718 386	982 127	721 140	15 119	69 708	1 461
2020	1 959 943	1 853 204	1 104 930	732 309	15 965	101 337	5 402
2021	1 825 592	1 715 187	885 519	816 575	13 093	98 989	11 416
2022	2 282 157	2 157 851	1 185 374	953 247	19 230	114 680	9 626

11.7. Остварене инвестиције у стална средства према техничкој структури и дјелатности инвеститора
Investments in fixed assets by technical composition and activity of investor

хиљ. КМ / thous. КМ

	Укупно остварене инвестиције Total investments	Материјална (опипљива) стална средства Material (tangible) fixed assets				Нематеријална (неопипљива) стална средства Non-material (non-tangible) fixed assets	Трошкови преноса власништва Costs of ownership transfer
		укупно total	грађевински објекти и простори buildings and other structures	машине, опрема и транспортна средства machinery, equipment and transport assets	остала опипљива стална средства other tangible fixed assets		
УКУПНО / TOTAL							
2013	1 563 825	1 402 079	719 119	668 968	13 992	159 364	2 382
2014	2 009 430	1 889 001	1 197 973	672 457	18 571	117 624	2 805
2015	1 650 506	1 565 198	858 412	690 757	16 029	79 437	5 871
2016	1 668 689	1 601 385	854 636	721 182	25 567	62 942	4 362
2017	1 612 886	1 537 090	802 324	709 457	25 309	71 195	4 601
2018	1 879 489	1 799 553	1 016 990	768 978	13 585	77 823	2 113
2019	1 789 555	1 718 386	982 127	721 140	15 119	69 708	1 461
2020	1 959 943	1 853 204	1 104 930	732 309	15 965	101 337	5 402
2021	1 825 592	1 715 187	885 519	816 575	13 093	98 989	11 416
2022	2 282 157	2 157 851	1 185 374	953 247	19 230	114 680	9 626
A							
Пољопривреда, шумарство и риболов / Agriculture, forestry and fishing							
2013	38 022	36 388	12 997	12 050	11 341	1 434	200
2014	42 972	40 113	12 692	12 021	15 400	2 851	8
2015	46 731	42 921	13 388	15 439	14 094	3 799	11
2016	48 831	45 287	11 436	10 490	23 361	3 542	2
2017	50 268	45 529	9 915	12 069	23 545	4 737	2
2018	42 164	37 803	12 516	15 647	9 640	4 354	7
2019	46 249	36 603	12 690	14 232	9 681	9 615	31
2020	52 205	42 607	13 781	16 913	11 913	9 588	10
2021	78 914	69 367	18 305	39 041	12 021	4 099	5 448
2022	63 027	55 065	12 699	25 502	16 864	7 961	1
B							
Вађење руда и камена / Mining and quarrying							
2013	176 388	110 215	37 935	71 688	592	65 864	309
2014	588 652	546 559	477 299	67 640	1 620	40 584	1 509
2015	159 424	151 429	102 674	48 755	-	6 544	1 451
2016	69 285	66 460	54 247	12 209	4	2 815	10
2017	27 522	25 766	7 190	18 576	-	1 715	41
2018	22 901	20 323	3 421	15 206	1 696	1 962	616
2019	23 652	21 764	4 686	15 373	1 705	1 528	360
2020	12 483	11 811	1 951	9 111	749	667	5
2021	17 746	16 663	2 338	14 325	0	1 083	0
2022	31 366	26 498	4 144	22 354	-	4 868	-
C							
Прерађивачка индустрија / Manufacturing							
2013	258 876	250 417	76 957	171 601	1 859	8 177	282
2014	270 583	254 020	79 133	173 605	1 282	16 544	19
2015	301 620	295 233	111 492	182 314	1 427	6 107	280
2016	240 111	235 494	62 683	171 320	1 491	4 372	245
2017	309 065	303 647	122 120	180 041	1 486	5 355	63
2018	268 390	263 486	86 842	175 060	1 584	4 865	39
2019	301 769	296 446	107 117	185 912	3 417	5 263	60
2020	251 894	249 139	90 778	155 417	2 944	2 754	1
2021	309 898	305 977	95 696	209 418	863	3 815	106
2022	296 604	292 628	82 938	207 809	1 881	3 842	134

11.7. Остварене инвестиције у стална средства према техничкој структури и дјелатности инвеститора
Investments in fixed assets by technical composition and activity of investor

(наставак/continued)

хиљ. КМ / thous. КМ

	Укупно остварене инвестиције Total investments	Материјална (оипљива) стална средства Material (tangible) fixed assets				Нематеријална (неоипљива) стална средства Non-material (non-tangible) fixed assets	Трошкови преноса власништва Costs of ownership transfer
		укупно total	грађевински објекти и простори buildings and other structures	машине, опрема и транспортна средства machinery, equipment and transport assets	остала оипљива стална средства other tangible fixed assets		
D							
Производња и снабдијевање електричном енергијом, гасом, паром и климатизација / Electricity, gas, steam and air-conditioning supply							
2013	165 918	152 535	76 809	75 725	1	12 902	481
2014	202 934	190 298	113 949	76 349	-	11 776	860
2015	210 492	198 504	87 695	110 809	-	9 492	2 496
2016	214 477	200 454	70 013	130 441	-	10 502	3 521
2017	320 916	304 208	132 829	171 379	-	14 506	2 202
2018	332 191	320 626	175 102	145 524	-	10 448	1 117
2019	213 829	204 864	106 762	98 102	-	8 277	688
2020	187 409	165 640	68 409	97 231	-	16 604	5 165
2021	180 322	163 958	71 129	92 829	-	10 651	5 713
2022	350 257	322 685	177 715	144 970	-	23 630	3 942
E							
Снабдијевање водом; канализација, управљање отпадом и дјелатности санације (ремедијације) животне средине Water supply; sewerage, waste management and remediation activities							
2013	17 445	17 423	8 122	9 301	-	22	-
2014	13 811	13 422	7 098	6 324	-	385	4
2015	12 772	12 228	7 725	4 503	-	543	1
2016	14 188	13 579	7 990	5 589	-	608	1
2017	14 109	12 552	7 684	4 868	-	604	953
2018	15 063	14 237	6 691	7 546	-	826	-
2019	14 816	14 599	6 111	8 488	-	201	16
2020	14 063	13 976	6 005	7 971	-	87	-
2021	11 303	10 614	4 804	5 808	2	688	1
2022	14 611	13 888	5 363	8 525	-	715	8
F							
Грађевинарство / Construction							
2013	287 492	283 388	236 173	47 215	-	4 025	79
2014	234 566	232 574	191 290	41 262	22	1 983	9
2015	221 041	220 541	178 287	42 254	-	500	0
2016	273 148	272 062	232 052	40 005	5	1 063	23
2017	220 202	218 951	182 320	36 631	-	113	1 138
2018	212 991	211 349	175 382	35 967	-	1 635	7
2019	175 936	174 443	122 564	51 879	-	1 457	36
2020	268 657	264 281	207 210	57 071	-	4 324	52
2021	250 622	228 726	173 157	55 569	-	21 895	1
2022	322 045	311 847	244 584	67 233	30	7 338	2 860
G							
Трговина на велико и на мало; поправка моторних возила и мотоцикала / Wholesale and retail trade; repair of motor vehicles and motorcycles							
2013	142 791	141 882	83 229	58 595	58	844	65
2014	124 739	124 383	64 088	60 259	36	234	122
2015	160 737	158 509	87 386	70 949	174	2 162	66
2016	165 029	162 586	91 874	70 635	77	2 399	44
2017	153 893	153 435	78 263	75 160	12	365	93
2018	160 879	159 246	73 833	85 310	103	1 563	70
2019	154 783	151 984	62 623	89 361	-	2 751	48
2020	176 608	176 061	98 680	77 381	-	524	23
2021	209 769	209 075	115 990	93 023	62	650	44
2022	192 147	189 114	97 661	91 453	-	517	2 516

11.7. Остварене инвестиције у стална средства према техничкој структури и дјелатности инвеститора
Investments in fixed assets by technical composition and activity of investor

(наставак/continued)

хиљ. КМ / thous. КМ

	Укупно остварене инвестиције Total investments	Материјална (оопипљива) стална средства Material (tangible) fixed assets				Нематеријална (неоопипљива) стална средства Non-material (non-tangible) fixed assets	Трошкови преноса власништва Costs of ownership transfer
		укупно total	грађевински објекти и простори buildings and other structures	машине, опрема и транспортна средства machinery, equipment and transport assets	остала оопипљива стална средства other tangible fixed assets		
Н							
Саобраћај и складиштење / Transportation and storage							
2013	57 466	57 377	9 387	47 990	-	89	-
2014	48 340	48 162	3 199	44 963	-	178	-
2015	43 709	43 682	4 751	38 764	167	26	1
2016	68 039	67 059	4 310	62 749	-	976	4
2017	69 627	68 626	6 650	61 976	-	998	3
2018	63 401	63 341	3 263	60 078	-	56	4
2019	45 711	45 662	6 630	39 032	-	43	6
2020	36 419	35 854	8 650	27 204	-	565	-
2021	95 892	95 883	43 423	52 450	10	8	1
2022	128 789	128 463	74 069	54 394	-	326	-
И							
Дјелатности пружања смјештаја, припреме и послуживања хране; хотелијерство и угоститељство / Accommodation and food service activities							
2013	8 807	8 786	5 479	3 307	-	21	-
2014	6 440	6 382	3 535	2 826	21	58	-
2015	9 808	9 794	7 028	2 766	-	14	-
2016	6 881	6 794	3 541	3 252	1	86	1
2017	10 989	10 890	8 023	2 843	24	99	-
2018	15 493	15 458	11 885	3 573	-	35	-
2019	17 326	17 053	12 545	4 508	-	273	-
2020	17 030	16 979	12 719	4 260	-	51	-
2021	4 743	4 736	1 998	2 738	0	7	-
2022	25 522	24 935	18 630	6 281	24	587	-
Ј							
Информације и комуникације / Information and communication							
2013	118 035	99 344	14 226	85 118	-	18 659	32
2014	118 941	101 165	26 873	74 292	-	17 684	92
2015	131 526	117 854	29 665	88 189	-	13 576	96
2016	141 723	129 697	40 850	88 847	-	11 959	67
2017	108 707	96 191	28 791	67 400	-	12 452	64
2018	169 583	154 107	101 869	52 238	-	15 453	23
2019	115 678	105 176	33 055	72 121	-	10 482	20
2020	92 302	82 830	25 616	57 214	-	9 469	3
2021	117 467	105 536	23 506	82 030	-	11 930	1
2022	128 491	110 596	22 082	88 514	-	17 895	-
К							
Финансијске дјелатности и дјелатности осигурања / Financial and insurance activities							
2013	37 404	29 776	18 249	11 527	-	7 628	-
2014	33 427	27 686	14 867	12 819	-	5 684	57
2015	32 380	24 976	11 596	13 380	-	7 404	-
2016	31 164	25 016	15 192	9 824	-	6 145	3
2017	28 684	16 742	8 289	8 453	-	11 937	5
2018	39 892	24 643	13 053	11 590	-	15 249	-
2019	44 401	30 106	16 531	13 502	73	14 295	-
2020	31 436	19 356	8 459	10 891	6	12 080	-
2021	35 488	19 311	5 688	13 621	2	16 177	-
2022	33 071	20 356	5 600	14 669	87	12 715	-

11.7. Остварене инвестиције у стална средства према техничкој структури и дјелатности инвеститора

Investments in fixed assets by technical composition and activity of investor

(наставак/continued)

хиљ. КМ / thous. KM

	Укупно остварене инвестиције Total investments	Материјална (описљива) стална средства Material (tangible) fixed assets				Нематеријална (неописљива) стална средства Non-material (non-tangible) fixed assets	Трошкови преноса власништва Costs of ownership transfer
		укупно total	грађевински објекти и простори buildings and other structures	машине, опрема и транспортна средства machinery, equipment and transport assets	остала описљива стална средства other tangible fixed assets		
L							
Пословање некретнинама / Real estate activities							
2013	3 574	3 426	2 160	1 266	-	48	100
2014	4 254	4 254	3 832	422	-	-	-
2015	3 559	3 559	3 209	350	-	-	-
2016	17 945	17 536	16 348	1 188	-	158	251
2017	3 635	3 589	3 096	493	-	46	-
2018	50 165	50 128	49 789	339	-	34	3
2019	123 408	123 363	122 353	1 010	-	35	10
2020	4 099	4 098	3 396	702	-	1	-
2021	20 761	20 743	19 564	1 167	12	12	6
2022	32 212	32 190	30 191	1 999	-	22	-
M							
Стручне, научне и техничке дјелатности / Professional, scientific and technical activities							
2013	40 216	18 473	5 391	13 082	-	21 738	5
2014	36 105	35 155	24 235	10 919	1	950	-
2015	22 392	20 967	14 264	6 702	1	1 425	-
2016	17 423	16 568	6 394	10 168	6	845	10
2017	15 661	15 156	8 970	6 183	3	505	-
2018	27 479	25 580	16 582	8 813	185	1 899	-
2019	11 256	10 507	3 710	6 797	-	742	7
2020	17 256	16 078	8 506	7 555	17	1 178	-
2021	27 154	22 596	13 832	8 764	-	4 558	-
2022	32 601	28 416	17 763	10 653	-	4 185	-
N							
Административне и помоћне услужне дјелатности / Administrative and support service activities							
2013	5 776	5 655	887	4 768	-	121	-
2014	7 394	7 353	2 536	4 817	-	41	-
2015	5 806	5 605	980	4 625	-	201	-
2016	5 395	5 379	465	4 914	-	16	-
2017	4 210	4 205	1 845	2 360	-	5	-
2018	11 775	11 531	1 784	9 747	-	244	-
2019	9 063	8 891	1 853	7 038	-	172	-
2020	8 270	8 270	1 012	7 258	-	-	-
2021	9 131	7 697	450	7 223	24	1 434	-
2022	23 767	23 249	4 428	18 821	-	518	-
O							
Јавна управа и одбрана; обавезно социјално осигурање / Public administration and defence; compulsory social security							
2013	141 423	128 121	108 098	19 896	127	12 523	779
2014	181 597	169 419	138 314	30 941	164	12 062	116
2015	220 837	199 708	165 122	34 445	141	20 581	548
2016	261 023	250 726	178 713	71 411	602	10 121	176
2017	230 152	217 401	181 289	35 915	197	12 714	37
2018	329 367	315 140	234 694	80 120	326	14 000	227
2019	316 802	309 464	255 120	54 112	232	7 179	159
2020	438 286	403 844	334 441	69 067	336	34 304	138
2021	326 364	312 563	263 562	48 905	96	13 706	95
2022	365 666	351 147	288 809	62 008	330	14 404	115

11.7. Остварене инвестиције у стална средства према техничкој структури и дјелатности инвеститора
Investments in fixed assets by technical composition and activity of investor

(наставак/continued)

хиљ. КМ / thous. KM

	Укупно остварене инвестиције Total investments	Материјална (оопипљива) стална средства Material (tangible) fixed assets				Нематеријална (неоопипљива) стална средства Non-material (non-tangible) fixed assets	Трошкови преноса власништва Costs of ownership transfer
		укупно total	грађевински објекти и простори buildings and other structures	машине, опрема и транспортна средства machinery, equipment and transport assets	остала оопипљива стална средства other tangible fixed assets		
P							
Образовање / Education							
2013	18 579	14 222	9 097	5 116	9	4 357	-
2014	51 061	45 746	24 197	21 549	-	5 311	4
2015	22 523	16 241	10 364	5 877	-	6 282	-
2016	13 776	7 532	4 477	3 055	-	6 240	4
2017	10 865	6 568	3 972	2 584	12	4 297	-
2018	15 531	11 306	6 117	5 189	-	4 225	-
2019	18 915	12 912	6 142	6 763	7	6 003	-
2020	29 470	21 468	16 305	5 163	-	8 002	-
2021	24 634	17 178	10 813	6 364	1	7 456	-
2022	42 013	28 832	19 618	9 212	2	13 131	50
Q							
Дјелатности здравствене заштите и социјалног рада / Human health and social work activities							
2013	31 060	30 753	9 148	21 605	-	307	-
2014	30 628	30 098	6 738	23 360	-	530	-
2015	28 575	27 472	13 698	13 774	-	182	921
2016	66 263	66 170	48 263	17 907	-	93	-
2017	25 501	25 353	9 916	15 437	-	148	-
2018	85 191	85 029	39 493	45 536	-	162	-
2019	116 777	116 317	72 639	43 678	-	460	-
2020	271 087	270 554	164 995	105 558	-	529	5
2021	69 307	68 566	15 859	52 707	-	741	-
2022	169 728	168 020	77 563	90 457	-	1 708	-
R							
Умјетност, забава и рекреација / Arts, entertainment and recreation							
2013	9 059	8 984	4 327	4 657	-	75	-
2014	7 347	7 225	2 635	4 590	-	122	-
2015	10 559	10 491	5 835	4 656	-	68	-
2016	9 262	8 825	4 506	4 319	-	437	-
2017	6 006	6 000	301	5 699	-	6	-
2018	10 872	10 651	743	9 908	-	221	-
2019	34 849	34 557	27 247	7 310	-	272	20
2020	47 921	47 348	32 851	14 498	-	572	-
2021	30 080	30 024	1 317	28 707	-	56	-
2022	27 946	27 643	1 112	26 531	-	303	-
S							
Остале услужне дјелатности / Other service activities							
2013	5 494	4 914	448	4 461	5	530	50
2014	5 639	4 987	1 463	3 499	25	647	5
2015	6 015	5 484	3 253	2 206	25	531	-
2016	4 726	4 161	1 282	2 859	20	565	-
2017	2 874	2 281	861	1 390	30	593	-
2018	6 161	5 569	3 931	1 587	51	592	-
2019	4 335	3 675	1 749	1 922	4	660	-
2020	3 048	3 010	1 166	1 844	-	38	-
2021	5 997	5 974	4 088	1 886	-	23	-
2022	2 294	2 279	405	1 862	12	15	-

11.8. Остварене инвестиције у нова стална средства према техничкој структури
Investments in new fixed assets by technical composition

хиљ. КМ / thous. КМ

	Укупно остварене инвестиције Total investments	Материјална (опипљива) стална средства Material (tangible) fixed assets				Нематеријална (неопипљива) стална средства Non-material (non-tangible) fixed assets	Трошкови преноса власништва Costs of ownership transfer
		укупно total	грађевински објекти и простори buildings and other structures	машине, опрема и транспортна средства machinery, equipment and transport assets	остала опипљива стална средства other tangible fixed assets		
2013	1 398 835	1 237 607	660 847	562 943	13 817	158 846	2 382
2014	1 876 670	1 756 282	1 154 870	586 169	15 243	117 582	2 806
2015	1 515 586	1 431 714	811 915	603 864	15 935	78 001	5 871
2016	1 505 028	1 438 183	781 904	630 791	25 488	62 483	4 362
2017	1 448 027	1 373 554	738 566	609 695	25 293	69 873	4 600
2018	1 731 151	1 652 355	961 493	677 304	13 558	76 683	2 113
2019	1 654 153	1 582 999	945 982	621 931	15 086	69 693	1 461
2020	1 844 408	1 737 737	1 073 573	648 282	15 882	101 268	5 403
2021	1 649 792	1 539 405	813 910	712 522	12 973	98 970	11 417
2022	2 092 491	1 968 500	1 110 012	839 340	19 148	114 365	9 626

11.9. Остварене инвестиције у нова стална средства према техничкој структури и дјелатности инвеститора у 2022.
Investments in new fixed assets by technical composition and activity of investor in 2022

хиљ. КМ / thous. КМ

	Укупно остварене инвестиције Total investments	Материјална (опипљива) стална средства Material (tangible) fixed assets				Нематеријална (неопипљива) стална средства Non-material (non-tangible) fixed assets	Трошкови преноса власништва Costs of ownership transfer
		укупно total	грађевински објекти и простори buildings and other structures	машине, опрема и транспортна средства machinery, equipment and transport assets	остала опипљива стална средства other tangible fixed assets		
УКУПНО / TOTAL	2 092 491	1 968 500	1 110 012	839 340	19 148	114 365	9 626
A Пољопривреда, шумарство и риболов / Agriculture, forestry and fishing	52 620	44 659	10 337	17 527	16 795	7 960	1
B Вађење руда и камена / Mining and quarrying	24 343	19 475	1 010	18 465	-	4 868	-
C Прерађивачка индустрија / Manufacturing	244 848	240 872	73 373	165 630	1 869	3 842	134
D Производња и снабдијевање електричном енергијом, гасом, паром и климатизација / Electricity, gas, steam and air-conditioning supply	350 074	322 502	177 715	144 787	-	23 630	3 942
E Снабдијевање водом; канализација, управљање отпадом и дјелатности санације (ремедијације) животне средине / Water supply; sewerage, waste management and remediation activities	11 872	11 149	4 924	6 225	-	715	8
F Грађевинарство / Construction	301 683	291 487	240 299	51 158	30	7 336	2 860
G Трговина на велико и на мало; поправка моторних возила и мотоцикала / Wholesale and retail trade; repair of motor vehicles and motorcycles	154 735	151 704	79 706	71 998	-	515	2 516
H Саобраћај и складиштење / Transportation and storage	112 617	112 291	73 568	38 723	-	326	-
I Дјелатности пружања смјештаја, припреме и послуживања хране, хотелијерство и угоститељство / Accommodation and food service activities	24 711	24 124	18 108	5 992	24	587	-

11.9. Остварене инвестиције у нова стална средства према техничкој структури и дјелатности инвеститора у 2022.

Investments in new fixed assets by technical composition and activity of investor in 2022

(наставак/continued)

хилј. КМ / thous. КМ

	Укупно остварене инвестиције Total investments	Материјална (опипљива) стална средства Material (tangible) fixed assets				Нематеријална (неопипљива) стална средства Non-material (non-tangible) fixed assets	Трошкови преноса власништва Costs of ownership transfer
		укупно total	грађевински објекти и простори buildings and other structures	машине, опрема и транспортна средства machinery, equipment and transport assets	остала опипљива стална средства other tangible fixed assets		
J Информације и комуникације / Information and communication	128 369	110 476	22 082	88 394	-	17 893	-
K Финансијске дјелатности и дјелатности осигурања / Financial and insurance activities	32 959	20 244	5 600	14 558	86	12 715	-
L Пословање некретнинама / Real estate activities	5 560	5 538	3 571	1 967	-	22	-
M Стручне, научне и техничке дјелатности / Professional, scientific and technical activities	29 937	25 752	16 559	9 193	-	4 185	-
N Административне и помоћне услужне дјелатности / Administrative and support service activities	23 355	22 837	4 428	18 409	-	518	-
O Јавна управа и одбрана; обавезно социјално осигурање / Public administration and defence; compulsory social security	357 077	342 792	281 041	61 421	330	14 170	115
P Образовање / Education	41 329	28 148	19 143	9 003	2	13 131	50
Q Дјелатности здравствене заштите и социјалног рада / Human health and social work activities	169 083	167 375	77 419	89 956	-	1 708	-
R Умјетност, забава и рекреација / Arts, entertainment and recreation	25 226	24 997	816	24 181	-	229	-
S Остале услужне дјелатности / Other service activities	2 093	2 078	313	1 753	12	15	-

11.10. Остварене инвестиције у нова стална средства према карактеру изградње и техничкој структури

Investments in new fixed assets by kind of construction and technical composition

хилј. КМ / thous. КМ

	Укупно Total	Карактер изградње Kind of construction			Техничка структура Technical composition		
		изградња нових капацитета building new capacities	реконструкција, модернизација, доградња и проширење reconstruction, renovation and expansion	одржавање нивоа постојећих капацитета keeping level of existing capacities	грађевински објекти и простори buildings and other structures	машине, опрема и транспортна средства machinery, equipment and transport assets	остало other
2013	1 398 835	874 385	451 505	72 945	660 847	562 943	175 045
2014	1 876 670	1 352 837	430 174	93 659	1 154 870	586 169	135 631
2015	1 515 586	886 282	537 530	91 774	811 915	603 864	99 807
2016	1 505 028	933 001	501 303	70 724	781 904	630 791	92 333
2017	1 448 027	984 325	359 566	104 136	738 566	609 695	99 766
2018	1 731 151	971 563	654 224	105 364	961 493	677 304	92 354
2019	1 654 153	1 129 123	431 457	93 573	945 982	621 930	86 241
2020	1 844 408	1 006 889	687 220	150 299	1 073 573	648 282	122 553
2021	1 649 792	904 764	570 088	174 940	813 910	712 522	123 360
2022	2 092 491	1 260 468	544 925	287 098	1 110 012	839 340	143 139

11.11. Остварене инвестиције у нова стална средства према карактеру изградње и техничкој структури у 2022.

Investments in new fixed assets by kind of construction and technical composition in 2022

хиљ. КМ / thous. KM

	Укупно Total	Карактер изградње Kind of construction			Техничка структура Technical composition		
		изградња нових капацитета building new capacities	реконструкција, модернизација, доградња и проширење reconstruction, renovation and expansion	одржавање нивоа постојећих капацитета keeping level of existing capacities	грађевински објекти и простори buildings and other structures	машине, опрема и транспортна средства machinery, equip- ment and transport assets	остало other
УКУПНО / TOTAL	2 092 491	1 260 468	544 925	287 098	1 110 012	839 340	143 139
A Пољопривреда, шумарство и риболов / Agriculture, forestry and fishing	52 620	41 809	7 237	3 574	10 337	17 527	24 756
B Вађење руда и камена / Mining and quarrying	24 343	18 183	5 205	955	1 010	18 465	4 868
C Прерађивачка индустрија / Manufacturing	244 848	81 990	109 807	53 051	73 373	165 630	5 845
D Производња и снабдијевање електричном енергијом, гасом, паром и климатизација / Electricity, gas, steam and air-conditioning supply	350 074	277 015	47 228	25 831	177 715	144 787	27 572
E Снабдијевање водом; канализација, управљање отпадом и дјелатности санације (ремедијације) животне средине / Water supply; sewerage, waste management and remediation activities	11 872	4 277	4 232	3 363	4 924	6 225	723
F Грађевинарство / Construction	301 683	192 891	102 883	5 909	240 299	51 158	10 226
G Трговина на велико и на мало; поправка моторних возила и мотоцикала / Wholesale and retail trade; repair of motor vehicles and motorcycles	154 735	80 266	51 674	22 795	79 706	71 998	3 031
H Саобраћај и складиштење / Transportation and storage	112 617	85 996	16 169	10 452	73 568	38 723	326
I Дјелатности пружања смјештаја, припреме и послуживања хране: хотелијерство и угоститељство / Accommodation and food service activities	24 711	11 870	11 871	970	18 108	5 992	611
J Информације и комуникације / Information and communication	128 369	8 468	22 712	97 189	22 082	88 394	17 893
K Финансијске дјелатности и дјелатности осигурања / Financial and insurance activities	32 959	9 589	20 023	3 347	5 600	14 558	12 801
L Пословање некретнинама / Real estate activities	5 560	3 173	1 809	578	3 571	1 967	22
M Стручне, научне и техничке дјелатности / Professional, scientific and technical activities	29 937	21 963	3 837	4 137	16 559	9 193	4 185
N Административне и помоћне услужне дјелатности / Administrative and support service activities	23 355	2 886	19 983	486	4 428	18 409	518
O Јавна управа и одбрана; обавезно социјално осигурање / Public administration and defence; compulsory social security	357 077	259 537	63 069	34 471	281 041	61 421	14 615
P Образовање / Education	41 329	19 905	15 230	6 194	19 143	9 003	13 183
Q Дјелатности здравствене заштите и социјалног рада / Human health and social work activities	169 083	132 611	25 472	11 000	77 419	89 956	1 708
R Умјетност, забава и рекреација / Arts, entertainment and recreation	25 226	7 578	16 362	1 286	816	24 181	229
S Остале услужне дјелатности / Other service activities	2 093	461	122	1 510	313	1 753	27

11.12. Остварене инвестиције у нова стална средства према карактеру изградње и техничкој структури, према намјени инвестиција у 2022.¹⁾Investments in new fixed assets by kind of construction and technical composition, by purpose of investment in 2022¹⁾

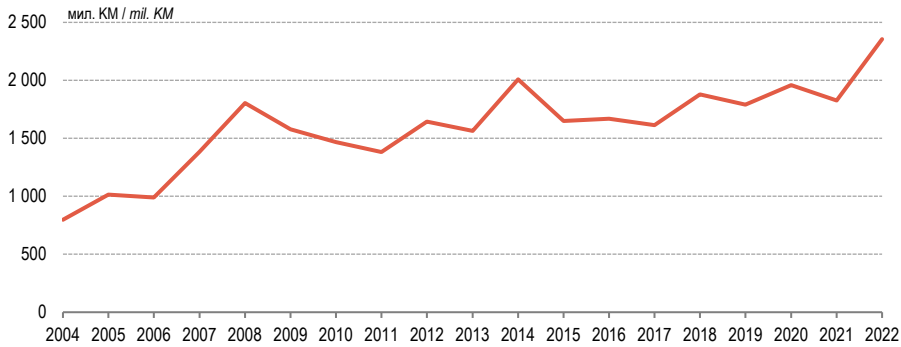
хиљ. КМ / thous. КМ

	Укупно Total	Карактер изградње Kind of construction			Техничка структура Technical composition		
		изградња нових капацитета building new capacities	реконструкција, модернизација, доградња и проширење reconstruction, renovation and expansion	одржавање нивоа постојећих капацитета keeping level of existing capacities	грађевински објекти и простори buildings and other structures	машине, опрема и транспортна средства machinery, equip- ment and transport assets	остало other
УКУПНО / TOTAL	2 103 895	1 258 168	559 464	286 262	1 111 531	847 956	144 407
A Пољопривреда, шумарство и риболов / Agriculture, forestry and fishing	55 447	43 748	7 631	4 067	10 664	18 727	26 056
B Вађење руда и камена / Mining and quarrying	44 380	38 322	5 102	955	1 974	37 080	5 325
C Прерађивачка индустрија / Manufacturing	243 141	80 515	109 838	52 787	73 479	164 974	4 687
D Производња и снабдијевање електричном енергијом, гасом, паром и климатизација / Electricity, gas, steam and air-conditioning supply	330 899	257 839	47 228	25 831	177 613	126 172	27 114
E Снабдијевање водом; канализација, управљање отпадом и дјелатности санације (ремедијације) животне средине / Water supply; sewerage, waste management and remediation activities	16 217	8 427	4 412	3 378	9 030	6 434	753
F Грађевинарство / Construction	457 161	303 075	143 423	10 664	394 006	52 788	10 367
G Трговина на велико и на мало; поправка моторних возила и мотоцикала / Wholesale and retail trade; repair of motor vehicles and motorcycles	151 339	80 286	48 367	22 686	79 696	68 640	3 002
H Саобраћај и складиштење / Transportation and storage	112 592	85 996	16 169	10 426	73 568	38 698	326
I Дјелатности пружања смјештаја, припреме и послуживања хране; хотелијерство и угоститељство / Accommodation and food service activities	25 164	12 109	12 038	1 017	18 457	6 096	611
J Информације и комуникације / Information and communication	127 844	8 227	22 698	96 919	21 842	88 109	17 893
K Финансијске дјелатности и дјелатности осигурања / Financial and insurance activities	32 492	9 548	19 996	2 948	5 574	14 120	12 799
L Пословање некретнинама / Real estate activities	4 672	3 173	1 115	384	2 897	1 753	21
M Стручне, научне и техничке дјелатности / Professional, scientific and technical activities	31 100	23 158	3 837	4 106	16 559	9 126	5 415
N Административне и помоћне услужне дјелатности / Administrative and support service activities	23 355	2 886	19 983	486	4 428	18 409	518
O Јавна управа и одбрана; обавезно социјално осигурање / Public administration and defence; compulsory social security	121 632	54 254	37 817	29 561	51 322	57 250	13 061
P Образовање / Education	44 850	22 411	16 244	6 195	22 477	9 187	13 186
Q Дјелатности здравствене заштите и социјалног рада / Human health and social work activities	252 494	215 913	25 542	11 039	146 369	104 401	1 724
R Умјетност, забава и рекреација / Arts, entertainment and recreation	26 961	7 755	17 903	1 303	1 239	24 199	1 523
S Остале услужне дјелатности / Other service activities	2 156	524	122	1 510	336	1 793	27

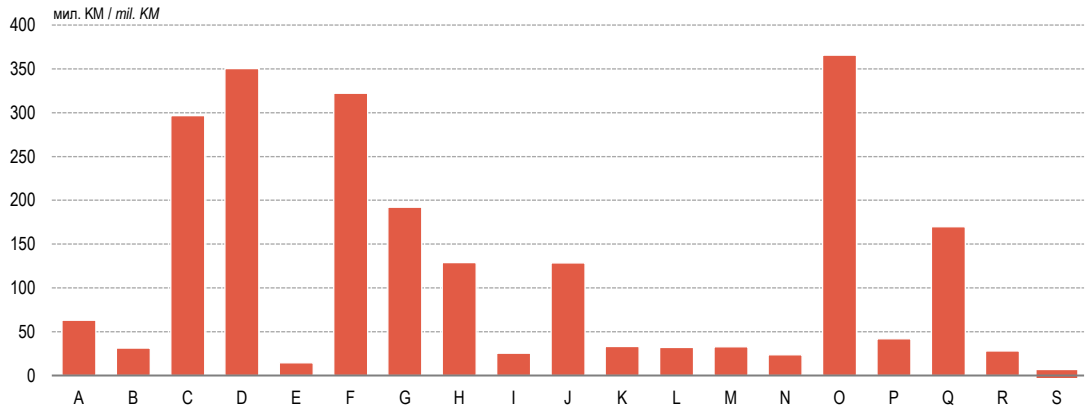
¹⁾ Укључена су улагања пословних субјеката регистрованих на територији Федерације БиХ и Брчко дистрикта на подручје Републике Српске, а искључена су улагања пословних субјеката регистрованих на територији Републике Српске на подручје Федерације БиХ и Брчко дистрикта.

Investments of business entities registered in the territory of Federation Bosnia and Herzegovina and Brcko District that are realised in the territory of Republika Srpska are included, while investments of business entities registered in the territory of Republika Srpska that are realised in the territory of Federation Bosnia and Herzegovina and Brcko District are excluded.

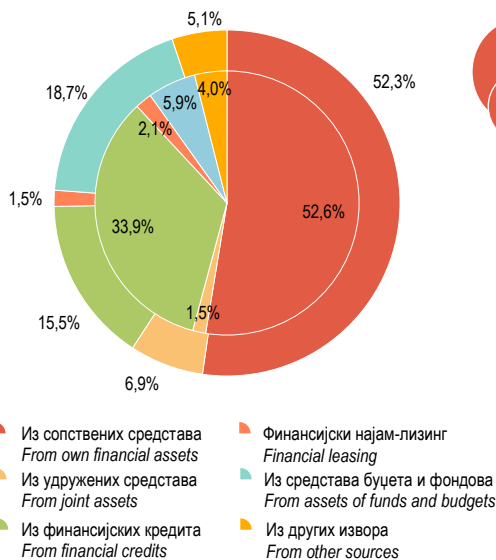
Г-11.1. Вриједност остварених инвестиција
Value of investments



Г-11.2. Остварене инвестиције у 2022. према дјелатности инвеститора
Investments in 2022 by activity of investor



Г-11.3. Исплате за инвестиције по основним изворима финансирања у 2013. и 2022.
Financing of investments by main sources in 2013 and 2022



Г-11.4. Остварене инвестиције у стална средства према техничкој структури у 2013. и 2022.
Investments in fixed assets by technical composition in 2013 and 2022

