

# ИНВЕСТИЦИЈЕ

## GROSS FIXED CAPITAL FORMATION

Број: **7**  
No: **7**

СТАТИСТИЧКИ БИЛТЕН  
STATISTICAL BULLETIN

Бања Лука  
Banja Luka

2013

НАЧЕЛНИК ОДЈЕЉЕЊА ЗА ИЗРАДУ ПУБЛИКАЦИОНИХ БАЗА ПОДАТАКА И СТАТИСТИЧКИХ ПУБЛИКАЦИЈА: Владан Сибиновић  
*HEAD OF DIVISION FOR CREATION OF PUBLICATION DATA BASES AND STATISTICAL PUBLICATIONS: Vladan Sibinović*

РУКОПИС ПРИПРЕМИЛИ: Рада Радановић, Дијана Малеш  
*PREPARED BY: Rada Radanović, Dijana Males*

ДИЗАЈН: Александра Зец  
*DESIGN: Aleksandra Zec*

ПРЕВОД: Јелена Кандић  
*TRANSLATION: Jelena Kandić*

РЕДАКЦИОНИ ОДБОР: Јелена Ђокић, Нада Малиновић, Биљана Ђукић, Богдана Радић  
*EDITORIAL BOARD: Jelena Đokić, Nada Malinović, Biljana Đukić, Bogdana Radić*

ОДГОВАРА: Др Радмила Чичковић, в.д. директора  
*PERSON RESPONSIBLE: Radmila Čičković, PhD, Acting Director General*

## ПРЕДГОВОР

Билтен "Инвестиције" је публикација Републичког завода за статистику Републике Српске у којој се приказују подаци о исплаћеним и оствареним инвестицијама у стална средства пословних субјеката на подручју Републике Српске, у текућим цијенама.

Билтен се састоји од три дијела.

У првом, општем дијелу, приказани су укупни подаци о инвестицијама, структуре као и пратећи графикони.

Исплате за инвестиције по основним изворима финансирања и дјелатностима инвеститора приказане су у другом дијелу.

Трећи дио представља укупно остварене инвестиције и остварене инвестиције у нова стална средства, приказана према карактеру изградње и техничкој структури и дјелатности инвеститора.

Изражавамо захвалност свим сарадницима који су учествовали у прикупљању, контроли, обради, припреми статистичких података и методолошких објашњења, као и уређивању, превођењу и штампању овог Билтена.

Др Радмила Чичковић  
в.д. директора  
Републичког завода за статистику

*Radmila Čičković, PhD  
Acting Director General  
Republika Srpska Institute of Statistics*

## FOREWORD

*The Bulletin "Gross fixed capital formation" is a publication of the Republika Srpska Institute of Statistics, which presents data on financing of gross fixed capital formation and gross fixed capital formation in fixed assets of business entities on the territory of Republika Srpska, in current prices.*

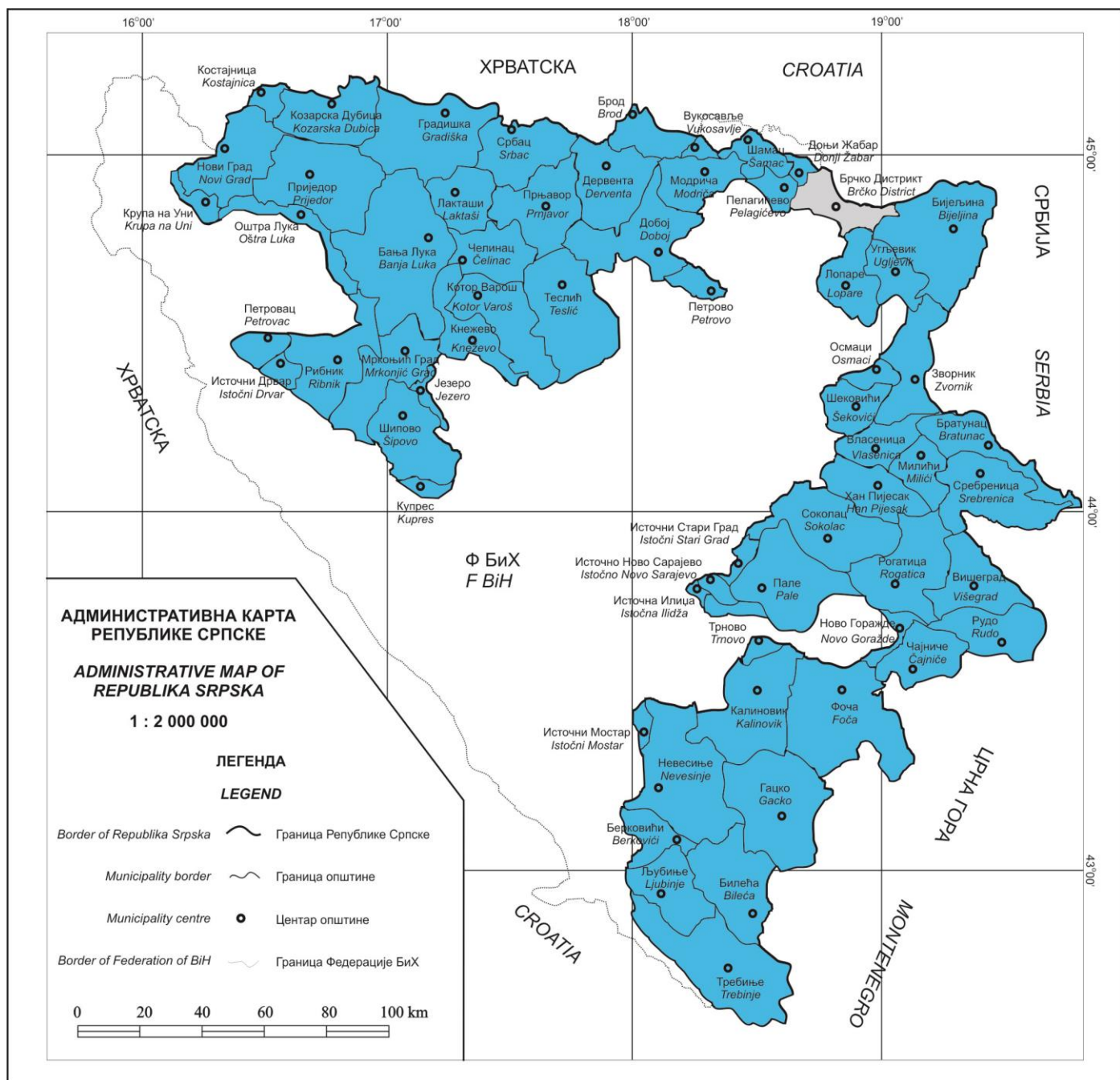
*The Bulletin consists of three sections.*

*First section represents a general part, where total data on investments, structures and charts are presented.*

*Financing of gross fixed capital formation by main source and activity of investor are presented in the second part.*

*Third section represents gross fixed capital formation and gross fixed capital formation in new fixed assets, by kind of construction, by technical composition and by activity of an investor.*

*We would like to thank all our collaborators who participated in collecting, controlling, processing and preparing of statistical data and methodologies, as well as in editing, translating and printing of this Bulletin.*



САДРЖАЈ  
CONTENTSСтрана  
Page

<b>ПРЕДГОВОР</b> <b>FOREWORD</b> .....	3
<b>МЕТОДОЛОШКА ОБЈАШЊЕЊА</b> <b>METHODOLOGICAL EXPLANATIONS</b> .....	6
<b>1. ОПШТИ ПРЕГЛЕД</b> <b>GENERAL REVIEW</b> .....	8
1.1. Исплате за инвестиције и остварене инвестиције <i>Financing of gross fixed capital formation and gross fixed capital formation</i> .....	8
1.2. Исплате за инвестиције по основним изворима финансирања <i>Financing of gross fixed capital formation by main source</i> .....	8
1.3. Остварене инвестиције у стална средства према техничкој структури <i>Gross fixed capital formation in fixed assets by technical composition</i> .....	9
1.4. Остварене инвестиције у нова стална средства према техничкој структури <i>Gross fixed capital formation in new fixed assets by technical composition</i> .....	11
1.5. Остварене инвестиције у нова стална средства према карактеру изградње и техничкој структури <i>Gross fixed capital formation in new fixed assets by kind of construction and technical composition</i> .....	11
1.6. Исплате за инвестиције и остварене инвестиције према дјелатности инвеститора <i>Financing of gross fixed capital formation and gross fixed capital formation by activity of investor</i> .....	13
1.7. Структура исплата за инвестиције и остварених инвестиција према дјелатности инвеститора <i>Share of financing of gross fixed capital formation and gross fixed capital formation by activity of investor</i> .....	14
<b>2. ИСПЛАЋЕНЕ ИНВЕСТИЦИЈЕ</b> <b>FINANCING OF GROSS FIXED CAPITAL FORMATION</b> .....	15
2.1. Исплате за инвестиције по основним изворима финансирања у 2012. години, према дјелатности инвеститора <i>Financing of gross fixed capital formation by main source in 2012, by activity of investor</i> .....	15
2.2. Исплате за инвестиције по основним изворима финансирања у 2011. години, према дјелатности инвеститора <i>Financing of gross fixed capital formation by main source in 2011, by activity of investor</i> .....	16
<b>3. ОСТВАРЕНЕ ИНВЕСТИЦИЈЕ</b> <b>GROSS FIXED CAPITAL FORMATION</b> .....	17
3.1. Остварене инвестиције у стална средства према техничкој структури у 2012. години, према дјелатности инвеститора <i>Gross fixed capital formation in fixed assets by technical composition in 2012, by activity of investor</i> .....	17
3.2. Остварене инвестиције у стална средства према техничкој структури у 2011. години, према дјелатности инвеститора <i>Gross fixed capital formation in fixed assets by technical composition in 2011, by activity of investor</i> .....	18
3.3. Остварене инвестиције у нова стална средства према техничкој структури у 2012. години, према дјелатности инвеститора <i>Gross fixed capital formation in new fixed assets by technical composition in 2012, by activity of investor</i> .....	19
3.4. Остварене инвестиције у нова стална средства према техничкој структури у 2011. години, према дјелатности инвеститора <i>Gross fixed capital formation in new fixed assets by technical composition in 2011, by activity of investor</i> .....	20
3.5. Остварене инвестиције у нова стална средства према карактеру изградње и техничкој структури у 2012. години, према дјелатности инвеститора <i>Gross fixed capital formation in new fixed assets by kind of construction and technical composition in 2012, by activity of investor</i> .....	21
3.6. Остварене инвестиције у нова стална средства према карактеру изградње и техничкој структури у 2011. години, према дјелатности инвеститора <i>Gross fixed capital formation in new fixed assets by kind of construction and technical composition in 2011, by activity of investor</i> .....	22

## МЕТОДОЛОШКА ОБЈАШЊЕЊА

### Извори и методе прикупљања података

Подаци о инвестицијама у стална средства пословних субјеката прикупљају се "Годишњим извјештајем о инвестицијама ИНВ-01", без обзира да ли се пословни субјекти налазе у редовном или пробном раду, у оснивању, стечају или ликвидацији, а чије је сједиште на територији Републике Српске.

### Обухват

Извјештајне јединице су сви пословни субјекти који су регистровани на територији Републике Српске, а појављују се као непосредни инвеститори. Подаци не обухватају улагања реализована од стране предузетника као ни инвестициона улагања физичких лица.

Подаци о инвестицијама приказују исплаћене инвестиције у стална средства по изворима финансирања (из сопствених средстава, из удружених средстава, искоришћени финансијски кредити, финансијски лизинг, из средстава буџета, фондова и других извора) као и остварене инвестиције према дјелатности инвеститора, према техничкој структури и карактеру изградње.

Обрада података је извршена према Класификацији дјелатности КД БиХ 2010, која садржајно и структурно у потпуности одговара ЕУ Статистичкој класификацији дјелатности NACE Rev.2, и то према сједишту и претежној дјелатности инвеститора.

### Дефиниције

Дефиниције које се односе на стална средства засноване су на Европском систему рачуна (European System of Accounts – ESA 1995) и дио су укупних бруто инвестиција које још обухватају промјене у залихама и нето набавке драгоцености.

**Инвестиције у стална средства** обухватају све набавке пословних субјеката у циљу добијања нове имовине, повећања вриједности или замјене постојеће сталне имовине. Инвестициона добра могу бити нова или половна, купљена или добијена без накнаде у земљи и иностранству, или произведена у сопственој режији.

**Исплаћене инвестиције обухватају** новчана улагања у току године у стална средства, без обзира на вријеме када је извршена њихова изградња или набавка.

**Остварене инвестиције** представљају вриједност ефективно извршене изградње, израде или набавке објеката, опреме и осталог током године, без обзира да ли је исплата извршена или није у току референтне године.

## METHODOLOGICAL EXPLANATIONS

### Sources and methods of data collection

Data on gross fixed capital formation in fixed assets for business entities are collected through the "Annual report on gross fixed capital formation INV-01" for the entities with headquarters on the territory of Republika Srpska, regardless of these business entities being in regular work or probation, in flotation, bankruptcy or liquidation.

### Coverage

Reporting units are all business entities registered on the territory of Republika Srpska, that are direct investors. Data do not cover the investments realised by entrepreneurs or natural persons.

Data on gross fixed capital formation present financing of gross fixed capital formation in fixed assets by source (from own financial assets, joint assets, financial credits, financial leasing, assets of funds and budgets, and from other sources) and gross fixed capital formation by activity of investor, technical composition and kind of construction.

Data processing is carried out in accordance with the Classification of Economic activities KD BiH 2010, which is in its content and structure completely harmonised with the EU Classification of Economic Activities NACE Rev. 2, by headquarter and by main activity of investor.

### Definitions

Definitions referring to fixed assets are based on the European System of Accounts – ESA 1995 and are part of total gross fixed capital formation that also includes changes in inventories and net acquisitions of valuables.

**Gross fixed capital formation in fixed assets** includes all purchases realised by business entities aiming at getting new assets, increasing the value, or replacing existing fixed assets. Investment goods can be new or used, bought or received with no compensation in the country and abroad, or self-produced.

**Financing of gross fixed capital formation** includes monetary investments in fixed assets during the year, regardless of the time of their construction or purchase.

**Gross fixed capital formation** represents the value of actually performed construction, making or purchase of infrastructure, equipment and other during the year, regardless whether payment for them has been effected or not during the reference year.

**Остварене инвестиције у нова стална средства**

односе се на онај дио сталних средстава који је набављен непосредно од извођача грађевинских радова, односно произвођача опреме или произведен у властитој режији, односно на она стална средства која још нису била предмет купопродаје између непосредних корисника тих средстава, укључујући и половну опрему из увоза (први пут увезену).

**Инвестиције у грађевинске објекте** обухватају стамбену изградњу, осталу високоградњу, нискоградњу и хидроградњу, те вриједност опреме која је уграђена у грађевинске објекте.

**Инвестиције у опрему** обухватају набавку опреме у коју су укључени трошкови монтаже, превоза, осигурања, царине и сл.

**Инвестиције у остало** обухватају улагања у основно стадо, пошумљавање, дугогодишње засаде, студије, пројекте, истраживачке радове и сл.

**Инвестиције у нове капацитете** у постојећу или у нову дјелатност су улагања у изградњу нових предузећа, самосталних јединица, погона и организационих јединица у саставу постојећих предузећа, наставак градње или опремање раније обустављених инвестиција, улагања у дугогодишње засаде, основно стадо, улагања у нове саобраћајнице и сл.

**Инвестиције за реконструкцију, модернизацију, доградњу и проширење** су улагања за преуређење или проширење постојећих капацитета (објеката, опреме, машина) у оквиру постојеће радне јединице, а у циљу повећања обима производње или услуга или ради промјене технологије и технике у производњи.

**Инвестиције за одржавање нивоа постојећих капацитета** су улагања због замјене застарјелих или истрошених сталних средстава, интензивирања или рационализације производње, али без проширења постојећих капацитета и битнијих измјена у постојећој технологији производње.

**Gross fixed capital formation in new fixed assets**

*refers to the part of fixed assets that has been purchased directly from contractor or producer of the equipment, or that has been self-produced, as well as those fixed assets that still have not been object of buying and selling among direct users of those assets, including used equipment from import (imported for the first time).*

**Gross fixed capital formation in construction** includes dwellings and other buildings, civil engineering and hydro engineering works, as well as value of equipment built into constructions.

**Gross fixed capital formation in equipment** covers purchase of equipment, which involves costs of fitting, transportation, insurance costs, custom duties, etc.

**Gross fixed capital formation in other** includes investments into basic herd, afforestation, long-standing plants, studies, research work, etc.

**Gross fixed capital formation in new capacities** in existing or new activities are investments into building up of new enterprises, independent units and organisational units in composition of existing enterprises, continuation of building or equipping formerly suspended investments, investments in long-standing plants, basic herds, investments in new lines of communications, etc.

**Gross fixed capital formation for reconstruction, renovation and expansion** refers to investments for renovation or enlargement of existing capacities (infrastructure, equipment, machines) within an existing work unit, in order to enlarge the volume of production or services or change technology and technique of production.

**Gross fixed capital formation for maintaining the level of existing capacities** refers to investments for replacement of obsolete or worn-out fixed assets, intensification or rationalisation of production, without expanding the existing capacities and without essential changes to the existing production technology.

**Знакови**

- нема појаве
- ... не располаже се податком
- 0 податак је мањи од 0,5 од дате јединице мјере
- ( ) непотпун, недовољно провјерен или процијењен податак
- \* исправљен податак
- ∅ просјек
- 1) ознака за напомену

**Symbols**

- no occurrence
- ... data not available
- 0 value is lower than 0.5 of the given unit of measure
- ( ) incomplete, insufficiently adjusted or estimated data
- \* corrected data
- ∅ average
- 1) footnote

## 1. ОПШТИ ПРЕГЛЕД GENERAL REVIEW

### 1.1. ИСПЛАТЕ ЗА ИНВЕСТИЦИЈЕ И ОСТВАРЕНЕ ИНВЕСТИЦИЈЕ FINANCING OF GROSS FIXED CAPITAL FORMATION AND GROSS FIXED CAPITAL FORMATION

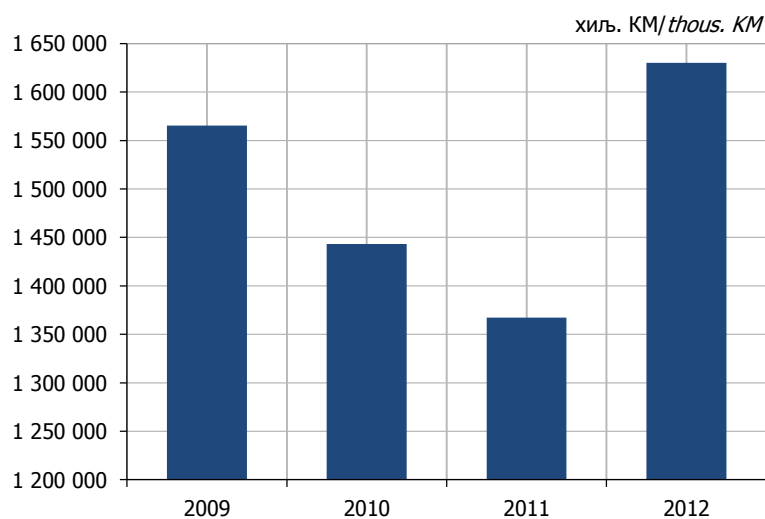
хиљ. КМ/ thous. KM

	2009	2010	2011	2012	Индекс/ Index 2012 2011	
Извршене исплате за инвестиције	1 565 353	1 443 308	1 367 206	1 630 244	119,2	Financing of gross fixed capital formation
Остварене инвестиције	1 551 808	1 446 629	1 359 836	1 622 047	119,3	Gross fixed capital formation

### 1.2. ИСПЛАТЕ ЗА ИНВЕСТИЦИЈЕ ПО ОСНОВНИМ ИЗВОРИМА ФИНАНСИРАЊА FINANCING OF GROSS FIXED CAPITAL FORMATION BY MAIN SOURCE

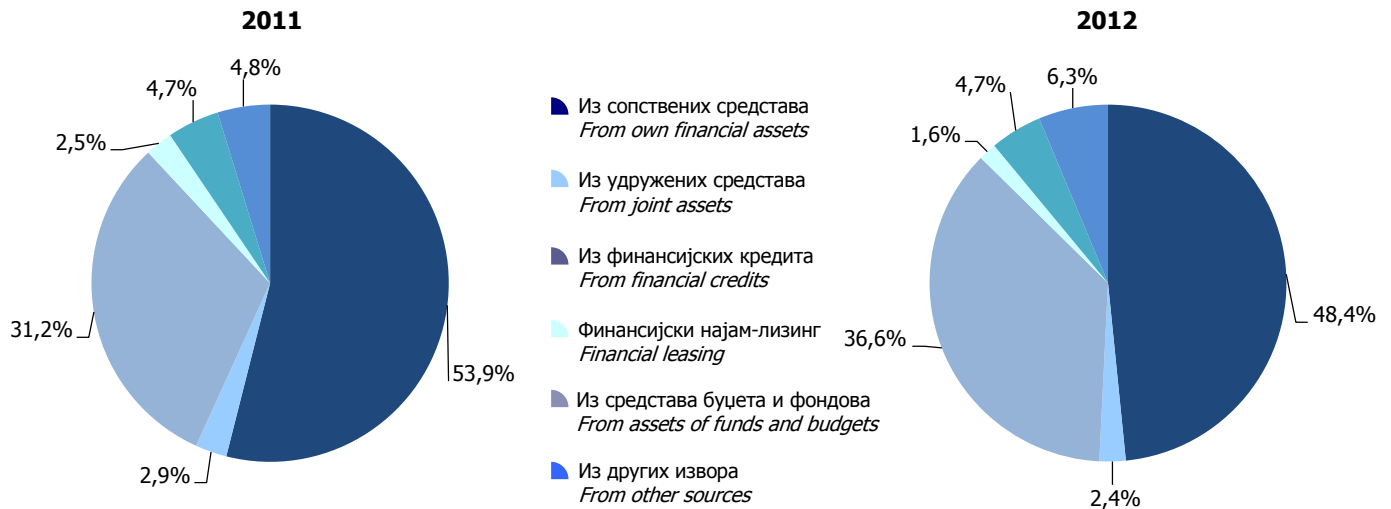
хиљ. КМ/ thous. KM

	Укупно Total	Из сопствених средстава From own financial assets	Из удружених средстава From joint assets	Из финансијских кредита From financial credits	Финансијски најам-лизинг Financial leasing	Из средстава буџета и фондова From assets of funds and budgets	Из других извора From other sources
2009	1 565 353	914 570	51 388	382 649	27 848	98 120	90 778
2010	1 443 308	728 652	36 093	418 699	41 692	120 937	97 235
2011	1 367 206	737 575	39 012	427 283	34 030	64 268	65 038
2012	1 630 244	789 078	38 732	596 626	26 453	76 604	102 751
СТРУКТУРА/ STRUCTURE (%)							
2009	100,0	58,4	3,3	24,4	1,8	6,3	5,8
2010	100,0	50,5	2,5	29,0	2,9	8,4	6,7
2011	100,0	53,9	2,9	31,2	2,5	4,7	4,8
2012	100,0	48,4	2,4	36,6	1,6	4,7	6,3



Графикон 1. Исплате за инвестиције, 2009–2012. година  
Graph 1. Financing of gross fixed capital formation, 2009–2012



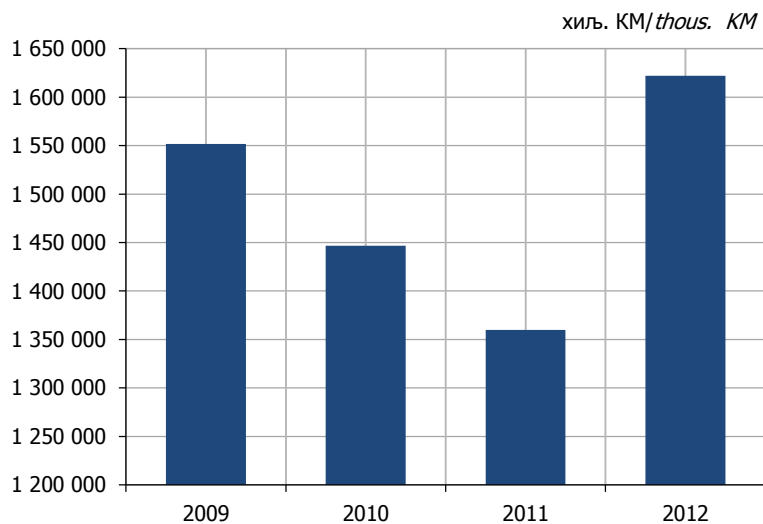


Графикон 2. Исплате за инвестиције по основним изворима финансирања у 2011. и 2012. години  
Graph 2. Financing of gross fixed capital formation by main source in 2011 and 2012

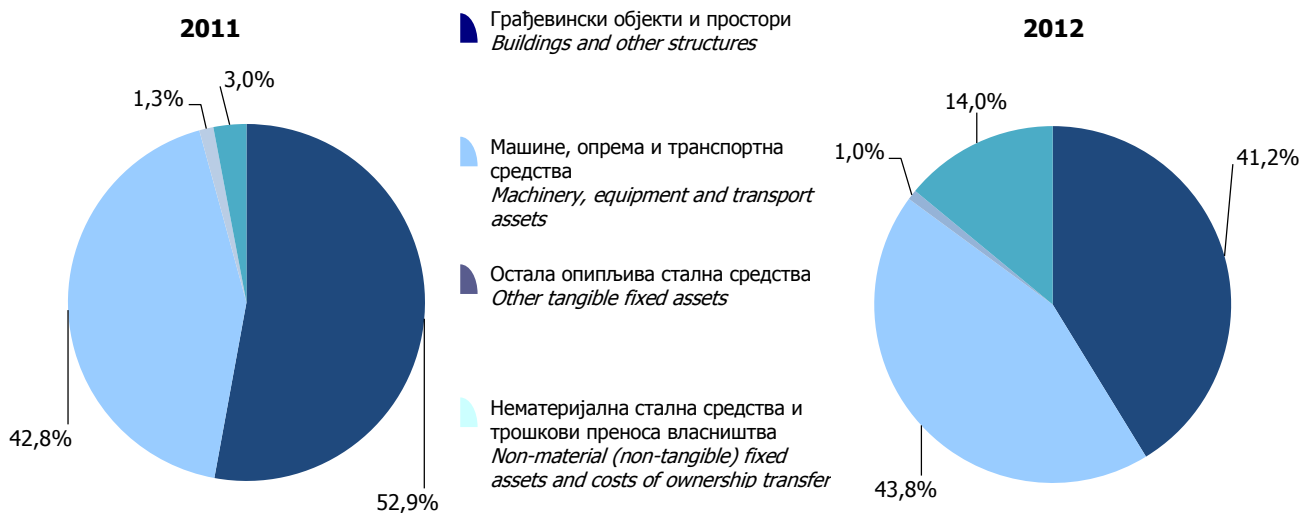
1.3. ОСТВАРЕНЕ ИНВЕСТИЦИЈЕ У СТАЛНА СРЕДСТВА ПРЕМА ТЕХНИЧКОЈ СТРУКТУРИ  
GROSS FIXED CAPITAL FORMATION IN FIXED ASSETS BY TECHNICAL COMPOSITION

хиљ. КМ/ thous. KM

	Укупно остварене инвестиције Total	Материјална (описљива) стална средства Material (tangible) fixed assets				Нематеријална (неописљива) стална средства Non-material (non-tangible) fixed assets	Трошкови преноса власништва Costs of ownership transfer
		Укупно Total	Грађевински објекти и простори Buildings and other structures	Машине, опрема и транспортна средства Machinery, equipment and transport assets	Остала описљива стална средства Other tangible fixed assets		
2009	1 551 808	1 503 179	903 104	578 754	21 321	46 485	2 144
2010	1 446 629	1 400 620	804 453	581 642	14 525	42 971	3 038
2011	1 359 836	1 319 380	719 112	582 766	17 502	38 342	2 114
2012	1 622 047	1 394 845	668 937	711 162	14 746	224 963	2 239
		СТРУКТУРА/ STRUCTURE (%)					
2009	100,0	96,9	58,2	37,3	1,4	3,0	0,1
2010	100,0	96,8	55,6	40,2	1,0	3,0	0,2
2011	100,0	97,0	52,9	42,8	1,3	2,8	0,2
2012	100,0	86,0	41,2	43,8	1,0	13,9	0,1



Графикон 3. Остварене инвестиције у стална средства, 2009–2012. година  
Graph 3. Gross fixed capital formation in fixed assets, 2009–2012



Графикон 4. Остварене инвестиције у стална средства према техничкој структури у 2011. и 2012. години  
Graph 4. Gross fixed capital formation in fixed assets by technical composition in 2011 and 2012

1.4. ОСТВАРЕНЕ ИНВЕСТИЦИЈЕ У НОВА СТАЛНА СРЕДСТВА ПРЕМА ТЕХНИЧКОЈ СТРУКТУРИ  
GROSS FIXED CAPITAL FORMATION IN NEW FIXED ASSETS BY TECHNICAL COMPOSITION

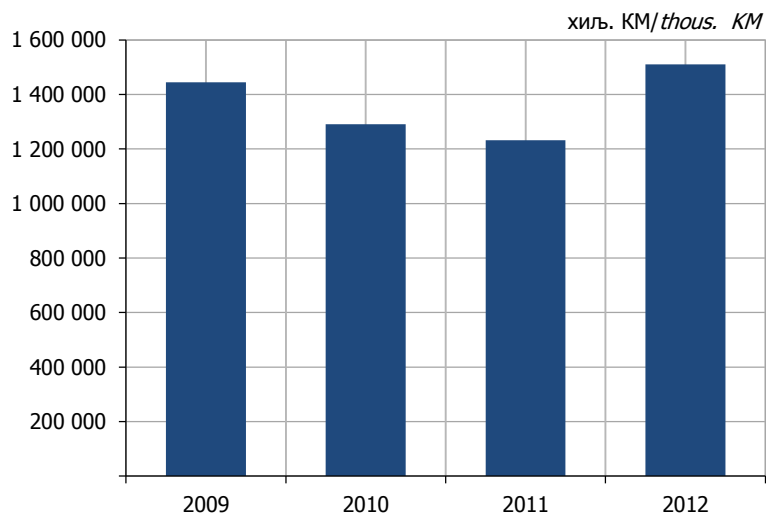
хил. KM/ thous. KM

	Укупно остварене инвестиције <i>Total</i>	Материјална (опипљива) стална средства <i>Material (tangible) fixed assets</i>				Нематеријална (неопипљива) стална средства <i>Non-material (non-tangible) fixed assets</i>	Трошкови преноса власништва <i>Costs of ownership transfer</i>
		Укупно <i>Total</i>	Грађевински објекти и простори <i>Buildings and other structures</i>	Машине, опрема и транспортна средства <i>Machinery, equipment and transport assets</i>	Остала опипљива стална средства <i>Other tangible fixed assets</i>		
2009	1 444 775	1 396 175	851 218	524 382	20 575	46 456	2144
2010	1 291 420	1 245 420	741 069	489 911	14 440	42 962	3 038
2011	1 232 679	1 192 880	676 188	499 238	17 454	37 685	2 114
2012	1 509 894	1 282 692	628 056	640 019	14 617	224 963	2 239
СТРУКТУРА / STRUCTURE (%)							
2009	100,0	96,6	58,9	36,3	1,4	3,2	0,1
2010	100,0	96,4	57,4	37,9	1,1	3,3	0,2
2011	100,0	96,8	54,9	40,5	1,4	3,1	0,2
2012	100,0	85,0	41,6	42,4	1,0	14,9	0,1

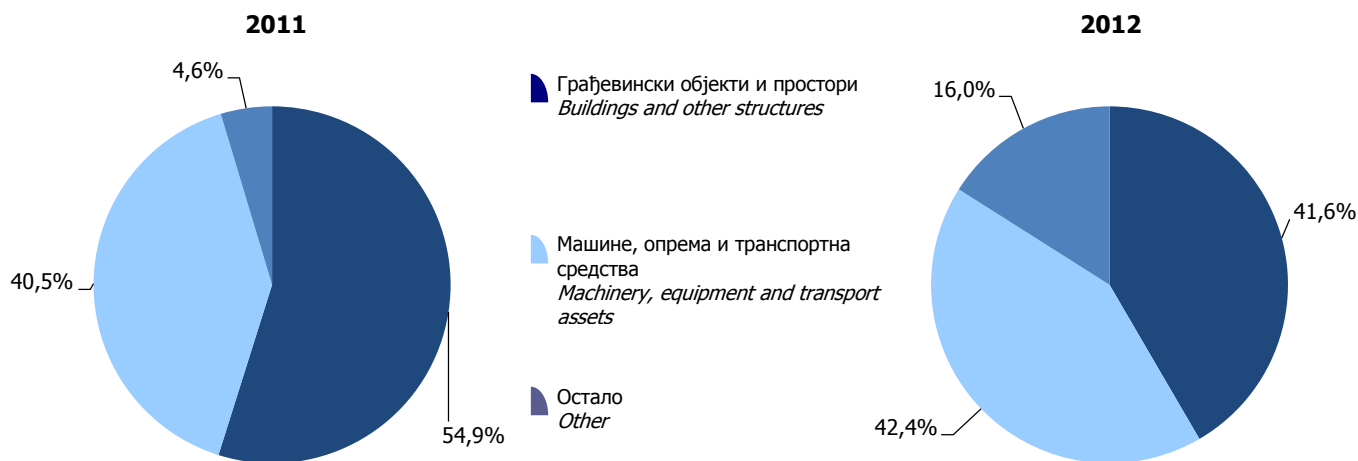
1.5. ОСТВАРЕНЕ ИНВЕСТИЦИЈЕ У НОВА СТАЛНА СРЕДСТВА ПРЕМА КАРАКТЕРУ ИЗГРАДЊЕ И ТЕХНИЧКОЈ СТРУКТУРИ  
GROSS FIXED CAPITAL FORMATION IN NEW FIXED ASSETS BY KIND OF CONSTRUCTION AND TECHNICAL COMPOSITION

хил. KM/ thous. KM

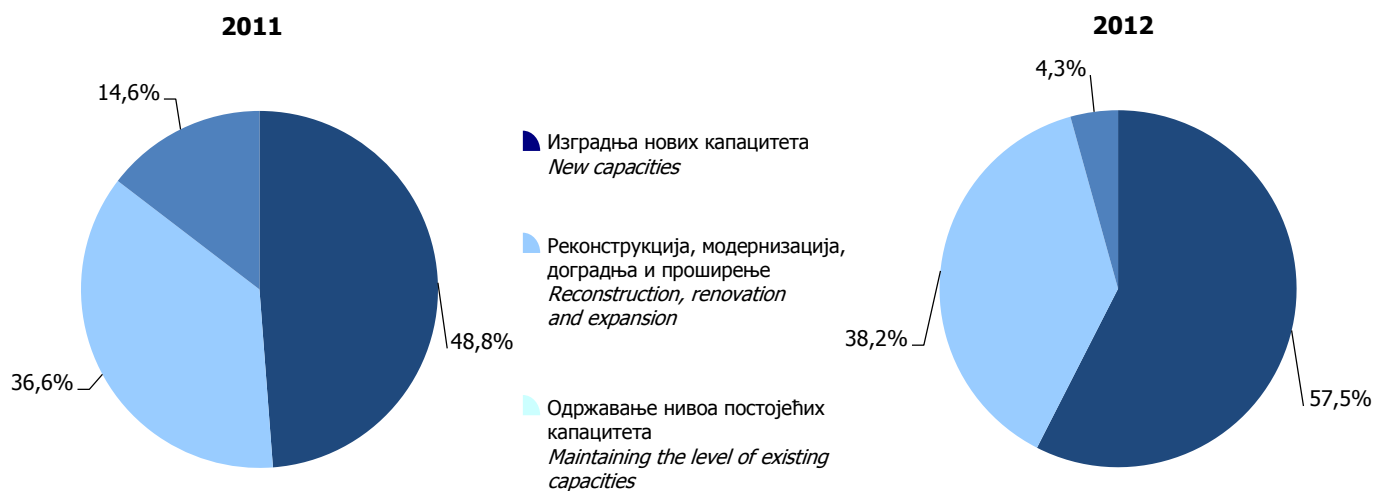
	Укупно остварене инвестиције <i>Total</i>	Карактер изградње <i>Kind of construction</i>			Техничка структура <i>Technical composition</i>		
		Изградња нових капацитета <i>New capacities</i>	Реконструкција, модернизација, доградња и проширење <i>Reconstruction, renovation and expansion</i>	Одржавање нивоа постојећих капацитета <i>Maintaining the level of existing capacities</i>	Грађевински објекти и простори <i>Buildings and other structures</i>	Машине, опрема и транспортна средства <i>Machinery, equipment and transport assets</i>	Остало <i>Other</i>
2009	1 444 775	879 031	495 264	70 480	851 218	524 382	69 175
2010	1 291 420	755 704	465 652	70 064	741 069	489 911	60440
2011	1 232 679	601 488	451 209	179 982	676 188	499 238	57 253
2012	1 509 894	868 263	576 674	64 957	628 056	640 019	241 819
СТРУКТУРА/ STRUCTURE (%)							
2009	100,0	60,8	34,3	4,9	58,9	36,3	4,8
2010	100,0	58,5	36,1	5,4	57,4	37,9	4,7
2011	100,0	48,8	36,6	14,6	54,9	40,5	4,6
2012	100,0	57,5	38,2	4,3	41,6	42,4	16,0



Графикон 5. Остварене инвестиције у нова стална средства, 2009–2012. година  
Graph 5. Gross fixed capital formation in new fixed assets, 2009–2012



Графикон 6. Остварене инвестиције у нова стална средства према техничкој структури у 2011. и 2012. години  
Graph 6. Gross fixed capital formation in new fixed assets by technical composition in 2011 and 2012



Графикон 7. Остварене инвестиције у нова стална средства према карактеру изградње у 2011. и 2012. години  
Graph 7. Gross fixed capital formation in new fixed assets by kind of construction in 2011 and 2012

1.6. ИСПЛАТЕ ЗА ИНВЕСТИЦИЈЕ И ОСТВАРЕНЕ ИНВЕСТИЦИЈЕ ПРЕМА ДЈЕЛАТНОСТИ ИНВЕСТИТОРА  
FINANCING OF GROSS FIXED CAPITAL FORMATION AND GROSS FIXED CAPITAL FORMATION BY ACTIVITY OF INVESTOR

хил. KM/thous. KM

Дјелатност инвеститора	Исплате за инвестиције <i>Financing of gross fixed capital formation</i>				Индекс/ <i>Index</i> 2012 2011	Остварене инвестиције <i>Gross fixed capital formation</i>				Индекс/ <i>Index</i> 2012 2011	Activity of investor
	2009	2010	2011	2012		2009	2010	2011	2012		
УКУПНО	1 565 353	1 443 308	1 367 206	1 630 244	119,2	1 551 808	1 446 629	1 359 836	1 622 047	119,3	TOTAL
A Пољопривреда, шумарство и риболов	47 380	35 307	42 617	40 629	95,3	48 765	40 281	43 952	41 668	94,8	A Agriculture, forestry and fishing
B Вађење руда и камена	19 460	28 795	37 572	265 617	300,0 <sup>1)</sup>	20 788	30 066	35 839	266 866	300,0 <sup>1)</sup>	B Mining and quarrying
C Прерађивачка индустрија	223 797	182 948	200 877	214 335	106,7	235 514	193 505	195 831	234 140	119,6	C Manufacturing
D Производња и снабдијевање електричном енергијом, гасом, паром и климатизација	127 262	153 443	112 864	248 695	220,3	132 156	156 144	111 189	244 776	220,1	D Electricity, gas, steam and air-conditioning production and supply
E Снабдијевање водом, канализација, управљање отпадом и дјелатности санације (ремедиације) животне средине	16 379	8 245	14 189	15 789	111,3	14 368	7 915	13 919	15 503	111,4	E Water supply; sewerage, waste management and remediation activities
F Грађевинарство	61 058	58 149	61 337	62 784	102,4	61 674	59 619	61 684	65 634	106,4	F Construction
G Трговина на велико и трговина на мало, оправка моторних возила, мотоцикала	227 334	206 818	158 004	112 242	71,0	231 516	203 939	161 364	115 821	71,8	G Wholesale and retail trade, repair of motor vehicles, motorcycles
H Саобраћај, складиштење	29 628	53 959	104 149	43 480	41,7	29 493	53 086	104 219	46 160	44,3	H Transport, storage
I Дјелатност пружања смјештаја припреме и послуж хране, хотелијерство и угоститељс.	15 448	22 122	9 654	26 325	272,7	28 884	14 743	11 471	25 764	224,6	I Accommodation and food service activities
J Информације и комуникације	153 167	112 537	94 937	116 381	122,6	165 730	89 133	80 507	77 680	96,5	J Information and communication
K Финансијске дјелатности и дјелатности осиг.	34 173	39 757	44 614	32 071	71,9	33 855	36 702	45 696	31 888	69,8	K Financial and insurance activities
L Пословање некретнинама	3 805	6 210	16 522	10 515	63,6	4 230	6 672	18 143	10 346	57,0	L Real estate activities
M Стручне, научне и техничке дјелатности	12 976	32 714	14 082	35 620	252,9	14 336	32 153	15 514	35 111	226,3	M Professional, scientific and technical activities
N Административне и помоћне услужне дјелатности	6 296	4 366	5 152	4 418	85,8	9 971	4 743	5 402	4 638	85,9	N Administrative and support service activities
O Јавна управа и одбрана, обавезно социјално осигурање	494 486	403 605	367 372	311 457	84,8	423 916	422 110	365 919	313 284	85,6	O Public administration and defense, compulsory social security
P Образовање	31 729	16 471	16 614	42 939	258,5	31 302	16 356	16 568	43 339	261,6	P Education
Q Дјелатности здравствене заштите и социјалног рада	51 360	70 906	57 772	38 288	66,3	55 588	72 711	63 128	39 842	63,1	Q Human health and social work activities
R Умјетност, забава и рекреација	5 152	5 366	7 816	7 815	100,0	5 236	5 347	8 411	8 701	103,4	R Arts, entertainment and recreation
S Остале услужне дјелатности	4 463	1 590	1 062	844	79,5	4 486	1 404	1 080	886	82,0	S Other service activities

1) Индекс већи од 300/Index higher than 300

14 Инвестиције  
Gross fixed capital formation

1.7. СТРУКТУРА ИСПЛАТА ЗА ИНВЕСТИЦИЈЕ И ОСТВАРЕНИХ ИНВЕСТИЦИЈА ПРЕМА ДЈЕЛАТНОСТИ ИНВЕСТИТОРА  
SHARE OF FINANCING OF GROSS FIXED CAPITAL FORMATION AND GROSS FIXED CAPITAL FORMATION BY ACTIVITY OF INVESTOR

%

Дјелатност инвеститора	Исплате за инвестиције <i>Financing of gross fixed capital formation</i>				Остварене инвестиције <i>Gross fixed capital formation</i>				Activity of investor
	2009	2010	2011	2012	2009	2010	2011	2012	
УКУПНО	100,0	100,0	100,0	100,0	100,0	100,0	100,0	100,0	TOTAL
A Пољопривреда, шумарство и риболов	3,0	2,5	3,1	2,5	3,1	2,8	3,2	2,6	A Agriculture, forestry and fishing
B Вађење руда и камена	1,3	2,0	2,7	16,3	1,4	2,1	2,7	16,4	B Mining and quarrying
C Прерађивачка индустрија	14,3	12,7	14,7	13,1	15,2	13,4	14,4	14,4	C Manufacturing
D Производња и снабдијевање електричном енергијом, гасом, паром и климатизација	8,1	10,6	8,3	15,3	8,5	10,8	8,2	15,1	D Electricity, gas, steam and air-conditioning production and supply
E Снабдијевање водом, канализација, управљање отпадом и дјелатности санације (ремедиације) животне средине	1,1	0,6	1,0	1,0	0,9	0,5	1,0	1,0	E Water supply; sewerage, waste management and remediation activities
F Грађевинарство	3,9	4,0	4,5	3,8	4,0	4,1	4,5	4,0	F Construction
G Трговина на велико и трговина на мало, оправка моторних возила, мотоцикала	14,5	14,3	11,6	6,9	14,9	14,1	11,9	7,1	G Wholesale and retail trade, repair of motor vehicles, motorcycles
H Саобраћај, складиштење	1,9	3,7	7,6	2,7	1,9	3,7	7,7	2,8	H Transport, storage
I Дјелатност пружања смјештаја, припреме и послуживања хране, хотелијерство и угоститељство	1,0	1,5	0,7	1,6	1,9	1,0	0,9	1,6	I Accommodation and food service activities
J Информације и комуникације	9,8	7,8	6,9	7,1	10,7	6,2	5,9	4,8	J Information and communication
K Финансијске дјелатности и дјелатности осигурања	2,2	2,8	3,3	2,0	2,2	2,5	3,4	2,0	K Financial and insurance activities
L Пословање некретнинама	0,2	0,4	1,2	0,6	0,3	0,5	1,3	0,6	L Real estate activities
M Стручне, научне и техничке дјелатности	0,8	2,3	1,0	2,2	0,9	2,2	1,1	2,2	M Professional, scientific and technical activities
N Административне и помоћне услужне дјелатности	0,4	0,3	0,4	0,3	0,6	0,3	0,4	0,3	N Administrative and support service activities
O Јавна управа и одбрана, обавезно социјално осигурање	31,6	28,0	26,9	19,1	27,3	29,2	26,9	19,3	O Public administration and defense, compulsory social security
P Образовање	2,0	1,1	1,2	2,6	2,0	1,1	1,2	2,7	P Education
Q Дјелатности здравствене заштите и социјалног рада	3,3	4,9	4,2	2,3	3,6	5,0	4,6	2,5	Q Human health and social work activities
R Умјетност, забава и рекреација	0,3	0,4	0,6	0,5	0,3	0,4	0,6	0,5	R Arts, entertainment and recreation
S Остале услужне дјелатности	0,3	0,1	0,1	0,1	0,3	0,1	0,1	0,1	S Other service activities

## 2. ИСПЛАЋЕНЕ ИНВЕСТИЦИЈЕ

### FINANCING OF GROSS FIXED CAPITAL FORMATION

#### 2.1. ИСПЛАТЕ ЗА ИНВЕСТИЦИЈЕ ПО ОСНОВНИМ ИЗВОРИМА ФИНАНСИРАЊА У 2012. ГОДИНИ, ПРЕМА ДЈЕЛАТНОСТИ ИНВЕСТИТОРА

##### FINANCING OF GROSS FIXED CAPITAL FORMATION BY MAIN SOURCE IN 2012, BY ACTIVITY OF INVESTOR

хиљ. КМ/ thous. KM

Дјелатност инвеститора	Укупно <i>Total</i>	Из сопствених средстава <i>From own financial assets</i>	Из удружених средстава <i>From joint assets</i>	Из финан- сијских кредита <i>From financial credits</i>	Финан- сијски најам- лизинг <i>Financial leasing</i>	Из средстава буџета и фондова <i>From assets of funds and budgets</i>	Из других извора <i>From other sources</i>	Activity of investor
УКУПНО	1 630 244	789 078	38 732	596 626	26 453	76 604	102 751	TOTAL
A Пољопривреда, шумарство и риболов	40 629	23 558	1 150	6 483	2 021	2 267	5 150	A Agriculture, forestry and fishing
B Вађење руда и камена	265 617	67 580	-	195 300	793	-	1 944	B Mining and quarrying
C Прерађивачка индустрија	214 335	110 818	9 169	79 442	5 942	1 744	7 220	C Manufacturing
D Производња и снабдијевање електричном енергијом, гасом, паром и климатизација	248 695	160 715	10 654	72 495	374	-	4 457	D Electricity, gas, steam and air-conditioning production and supply
E Снабдијевање водом, канализација, управљање отпадом и дјелатности санације (ремедације) животне средине	15 789	6 770	378	6 094	556	893	1 098	E Water supply; sewerage, waste management and remediation activities
F Грађевинарство	62 784	30 994	12 631	13 562	2 819	1 026	1 752	F Construction
G Трговина на велико и трговина на мало, оправка моторних возила, мотоцикала	112 242	74 474	965	30 084	4 257	102	2 360	G Wholesale and retail trade, repair of motor vehicles, motorcycles
H Саобраћај, складиштење	43 480	15 416	225	19 588	7 314	42	895	H Transport, storage
I Дјелатност пружања смјештаја, припреме и послуживања хране, хотелијерство и угоститељство	26 325	18 564	-	7 374	286	-	101	I Accommodation and food service activities
J Информације и комуникације	116 381	104 788	-	11 305	110	169	9	J Information and communication
K Финансијске дјелатности и дјелатности осигурања	32 071	24 916	-	6 626	133	391	5	K Financial and insurance activities
L Пословање некретнинама	10 515	3 658	1	6 756	100	-	-	L Real estate activities
M Стручне, научне и техничке дјелатности	35 620	16 125	-	15 909	163	2 167	1 256	M Professional, scientific and technical activities
N Административне и помоћне услужне дјелатности	4 418	2 586	26	243	1344	29	190	N Administrative and support service activities
O Јавна управа и одбрана, обавезно социјално осигурање	311 457	101 420	3 104	113 333	104	48 545	44 951	O Public administration and defense, compulsory social security
P Образовање	42 939	4 775	276	6 258	-	12 745	18 885	P Education
Q Дјелатности здравствене заштите и социјалног рада	38 288	17 327	153	2 519	135	6 006	12 148	Q Human health and social work activities
R Умјетност, забава и рекреација	7 815	3 899	-	3 225	-	401	290	R Arts, entertainment and recreation
S Остале услужне дјелатности	844	695	-	30	2	77	40	S Other service activities

2.2. ИСПЛАТЕ ЗА ИНВЕСТИЦИЈЕ ПО ОСНОВНИМ ИЗВОРИМА ФИНАНСИРАЊА У 2011. ГОДИНИ, ПРЕМА ДЈЕЛАТНОСТИ ИНВЕСТИТОРА  
FINANCING OF GROSS FIXED CAPITAL FORMATION BY MAIN SOURCE IN 2011, BY ACTIVITY OF INVESTOR

хиљ. КМ/ thous. KM

Дјелатност инвеститора	Укупно Total	Из сопствених средстава From own financial assets	Из удружених средстава From joint assets	Из финан- сијских кредита From financial credits	Финан- сијски најам- лизинг Financial leasing	Из средстава буџета и фондова From assets of funds and budgets	Из других извора From other sources	Activity of investor
УКУПНО	1 367 206	737 575	39 012	427 283	34 030	64 268	65 038	TOTAL
A Пољопривреда, шумарство и риболов	42 617	26 912	296	8 755	1 595	2 400	2 659	A Agriculture, forestry and fishing
B Вађење руда и камена	37 572	23 322	9 702	1 866	775	-	1 907	B Mining and quarrying
C Прерађивачка индустрија	200 877	86 975	1 758	97 634	7 089	1 472	5 949	C Manufacturing
D Производња и снабдијевање електричном енергијом, гасом, паром и климатизација	112 864	85 916	2 818	20 431	-	220	3 479	D Electricity, gas, steam and air-conditioning production and supply
E Снабдијевање водом, канализација, управљање отпадом и дјелатности санације (ремедације) животне средине	14 189	9 293	67	3 612	728	209	280	E Water supply; sewerage, waste management and remediation activities
F Грађевинарство	61 337	34 032	7 252	13 728	3 548	2 126	651	F Construction
G Трговина на велико и трговина на мало, оправка моторних возила, мотоцикала	158 004	102 633	409	43 565	6 435	629	4 333	G Wholesale and retail trade, repair of motor vehicles, motorcycles
H Саобраћај, складиштење	104 149	12 871	686	81 752	8 191	93	556	H Transport, storage
I Дјелатност пружања смјештаја, припреме и послуживања хране, хотелијерство и угоститељство	9 654	4 387	558	4 315	-	318	76	I Accommodation and food service activities
J Информације и комуникације	94 937	92 572	-	1 955	207	140	63	J Information and communication
K Финансијске дјелатности и дјелатности осигурања	44 614	37 720	-	4 202	14	2 640	38	K Financial and insurance activities
L Пословање некретнинама	16 522	14 204	149	2 125	-	-	44	L Real estate activities
M Стручне, научне и техничке дјелатности	14 082	9 352	1 905	1 772	186	674	193	M Professional, scientific and technical activities
N Административне и помоћне услужне дјелатности	5 152	4 055	2	363	596	1	135	N Administrative and support service activities
O Јавна управа и одбрана, обавезно социјално осигурање	367 372	158 307	7 248	131 454	4 351	39 803	26 209	O Public administration and defense, compulsory social security
P Образовање	16 614	3 192	1 340	1 620	106	8 132	2 224	P Education
Q Дјелатности здравствене заштите и социјалног рада	57 772	27 288	3 230	6 347	102	4 863	15 942	Q Human health and social work activities
R Умјетност, забава и рекреација	7 816	3 754	1 592	1 628	24	518	300	R Arts, entertainment and recreation
S Остале услужне дјелатности	1 062	790	-	159	83	30	-	S Other service activities



3. ОСТВАРЕНЕ ИНВЕСТИЦИЈЕ  
GROSS FIXED CAPITAL FORMATION3.1. ОСТВАРЕНЕ ИНВЕСТИЦИЈЕ У СТАЛНА СРЕДСТВА ПРЕМА ТЕХНИЧКОЈ СТРУКТУРИ У 2012. ГОДИНИ, ПРЕМА ДЈЕЛАТНОСТИ ИНВЕСТИТОРА  
GROSS FIXED CAPITAL FORMATION IN FIXED ASSETS BY TECHNICAL COMPOSITION IN 2012, BY ACTIVITY OF INVESTOR

хиљ. KM/ thous. KM

Дјелатност инвеститора	Укупно остварене инвестиције <i>Total</i>	Материјална (опипљива) стална средства <i>Material (tangible) fixed assets</i>				Нематеријална (неопипљива) стална средства <i>Non-material (non-tangible) fixed assets</i>	Трошкови преноса власништва <i>Costs of ownership transfer</i>	Activity of investor
		Укупно <i>Total</i>	Грађевински објекти и простори <i>Buildings and other structures</i>	Машине, опрема и транспортна средства <i>Machinery, equipment and transport assets</i>	Остала опипљива стална средства <i>Other tangible fixed assets</i>			
УКУПНО	1 622 047	1 394 845	668 937	711 162	14 746	224 963	2 239	TOTAL
A Пољопривреда, шумарство и риболов	41 668	40 004	14 772	14 467	10 765	1 660	4	A Agriculture, forestry and fishing
B Вађење руда и камена	266 866	88 851	26 551	60 944	1 356	177 462	553	B Mining and quarrying
C Прерађивачка индустрија	234 140	230 379	63 872	164 446	2 061	3 746	15	C Manufacturing
D Производња и снабдијевање електричном енергијом, гасом, паром и климатизација	244 776	237 178	59 739	177 439	-	7 598	-	D Electricity, gas, steam and air-conditioning production and supply
E Снабдијевање водом, канализација, управљање отпадом и дјелатности санације (ремедиације) животне средине	15 503	15 303	8060	7 243	-	199	1	E Water supply; sewerage, waste management and remediation activities
F Грађевинарство	65 634	65 400	31 979	33 421	-	231	3	F Construction
G Трговина на велико и трговина на мало, оправка моторних возила, мотоцикала	115 821	115 037	61 559	53 146	332	317	467	G Wholesale and retail trade, repair of motor vehicles, motorcycles
H Саобраћај, складиштење	46 160	46 103	18 649	27 454	-	53	4	H Transport, storage
I Дјелатност пружања смјештаја, припреме и послуживања хране, хотелијерство и угоститељство	25 764	25 693	20 763	4 930	-	71	-	I Accommodation and food service activities
J Информације и комуникације	77 680	73 496	24 255	49 241	-	3 292	892	J Information and communication
K Финансијске дјелатности и дјелатности осигурања	31 888	25 042	12 565	12 477	-	6 845	1	K Financial and insurance activities
L Пословање некретнинама	10 346	10 236	7 205	3 031	-	80	30	L Real estate activities
M Стручне, научне и техничке дјелатности	35 111	22 660	7 592	15 068	-	12 448	3	M Professional, scientific and technical activities
N Административне и помоћне услужне дјелатности	4 638	4 630	1 215	3 415	-	7	1	N Administrative and support service activities
O Јавна управа и одбрана, обавезно	313 284	302 936	271 629	31 121	186	10 245	103	O Public administration and defense, .....
P Образовање	43 339	43 121	16 576	26 545	-	218	-	P Education
Q Дјелатности здравствене заштите и социјалног рада	39 842	39 371	14 920	24 451	-	309	162	Q Human health and social work activities
R Умјетност, забава и рекреација	8 701	8 519	6 813	1 660	46	182	-	R Arts, entertainment and recreation
S Остале услужне дјелатности	886	886	223	663	-	-	-	S Other service activities

3.2. ОСТВАРЕНЕ ИНВЕСТИЦИЈЕ У СТАЛНА СРЕДСТВА ПРЕМА ТЕХНИЧКОЈ СТРУКТУРИ У 2011. ГОДИНИ, ПРЕМА ДЈЕЛАТНОСТИ ИНВЕСТИТОРА  
GROSS FIXED CAPITAL FORMATION IN FIXED ASSETS BY TECHNICAL COMPOSITION IN 2011, BY ACTIVITY OF INVESTOR

хиљ. КМ/thous. KM

Дјелатност инвеститора	Укупно остварене инвестиције <i>Total</i>	Материјална (опипљива) стална средства <i>Material (tangible) fixed assets</i>				Нематеријална (неопипљива) стална средства <i>Non-material (non-tangible) fixed assets</i>	Трошкови преноса власништва <i>Costs of ownership transfer</i>	Activity of investor
		Укупно <i>Total</i>	Грађевински објекти и простори <i>Buildings and other structures</i>	Машине, опрема и транспортна средства <i>Machinery, equipment and transport assets</i>	Остала опипљива стална средства <i>Other tangible fixed assets</i>			
УКУПНО	1 359 836	1 319 380	719 112	582 766	17 502	38 342	2 114	TOTAL
A Пољопривреда, шумарство и риболов	43 952	42 510	16 314	11 892	14 304	1 441	1	A Agriculture, forestry and fishing
B Вађење руда и камена	35 839	30 350	4 900	24 777	673	5 091	398	B Mining and quarrying
C Прерађивачка индустрија	195 831	191 763	67 389	122 827	1 547	3 934	134	C Manufacturing
D Производња и снабдијевање електричном енергијом, гасом, паром и климатизација	111 189	108 408	31 868	76 540	-	2 355	426	D Electricity, gas, steam and air-conditioning production and supply
E Снабдијевање водом, канализација, управљање отпадом и дјелатности санације (ремедиације) животне средине	13 919	13 516	6 838	6 678	-	393	10	E Water supply; sewerage, waste management and remediation activities
F Грађевинарство	61 684	59 958	29 003	30 955	-	1 700	26	F Construction
G Трговина на велико и трговина на мало, оправка моторних возила, мотоцикала	161 364	159 286	84 035	74 389	862	1 904	174	G Wholesale and retail trade, repair of motor vehicles, motorcycles
H Саобраћај, складиштење	104 219	104 106	33 183	70 923	-	113	-	H Transport, storage
I Дјелатност пружања смјештаја, припреме и послуживања хране, хотелијерство и угоститељство	11 471	11 434	7 101	4 333	-	37	-	I Accommodation and food service activities
J Информације и комуникације	80 507	77 428	17 369	60 059	-	2 568	511	J Information and communication
K Финансијске дјелатности и дјелатности осигурања	45 696	40 474	28 423	12 051	-	5 222	-	K Financial and insurance activities
L Пословање некретнинама	18 143	17 681	15 620	2 061	-	252	210	L Real estate activities
M Стручне, научне и техничке дјелатности	15 514	11 918	5 666	6 252	-	3 536	60	M Professional, scientific and technical activities
N Административне и помоћне услужне дјелатности	5 402	5 356	1 170	4 186	-	46	-	N Administrative and support service activities
O Јавна управа и одбрана, обавезно социјално осигурање	365 919	356 428	322 198	34 142	88	9 474	17	O Public administration and defense, compulsory social security
P Образовање	16 568	16 477	10 982	5 467	28	91	-	P Education
Q Дјелатности здравствене заштите и социјалног рада	63 128	62 821	32 185	30 636	-	160	147	Q Human health and social work activities
R Умјетност, забава и рекреација	8 411	8 408	4 462	3 946	-	3	-	R Arts, entertainment and recreation
S Остале услужне дјелатности	1 080	1 058	406	652	-	22	-	S Other service activities

3.3. ОСТВАРЕНЕ ИНВЕСТИЦИЈЕ У НОВА СТАЛНА СРЕДСТВА ПРЕМА ТЕХНИЧКОЈ СТРУКТУРИ У 2012. ГОДИНИ, ПРЕМА ДЈЕЛАТНОСТИ ИНВЕСТИТОРА  
GROSS FIXED CAPITAL FORMATION IN NEW FIXED ASSETS BY TECHNICAL COMPOSITION IN 2012, BY ACTIVITY OF INVESTOR  
хил. КМ/ thous. KM

Дјелатност инвеститора	Укупно остварене инвестиције <i>Total</i>	Материјална (опипљива) стална средства <i>Material (tangible) fixed assets</i>				Нематеријална (неопипљива) стална средства <i>Non-material (non-tangible) fixed assets</i>	Трошкови преноса власништва <i>Costs of ownership transfer</i>	Activity of investor
		Укупно <i>Total</i>	Грађевински објекти и простори <i>Buildings and other structures</i>	Машине, опрема и транспортна средства <i>Machinery, equipment and transport assets</i>	Остала опипљива стална средства <i>Other tangible fixed assets</i>			
УКУПНО	1 509 894	1 282 692	628 056	640 019	14 617	224 963	2 239	TOTAL
A Пољопривреда, шумарство и риболов	36 654	34 990	14 099	10 197	10 694	1 660	4	A Agriculture, forestry and fishing
B Вађење руда и камена	261 840	83 825	26 518	55 950	1 357	177 462	553	B Mining and quarrying
C Прерађивачка индустрија	200 162	196 401	50 225	144 162	2 014	3 746	15	C Manufacturing
D Производња и снабдијевање електричном енергијом, гасом, паром и климатизација	244 769	237 171	59 740	177 431	-	7 598	-	D Electricity, gas, steam and air-conditioning production and supply
E Снабдијевање водом, канализација, управљање отпадом и дјелатности санације (ремедације) животне средине	14 340	14 140	7 902	6 238	-	199	1	E Water supply; sewerage, waste management and remediation activities
F Грађевинарство	47 497	47 263	29 626	17 637	-	231	3	F Construction
G Трговина на велико и трговина на мало, оправка моторних возила, мотоцикала	96 525	95 741	53 965	41 456	320	317	467	G Wholesale and retail trade, repair of motor vehicles, motorcycles
H Саобраћај, складиштење	33 796	33 740	13 864	19 876	-	52	4	H Transport, storage
I Дјелатност пружања смјештаја, припреме и послуживања хране, хотелијерство и угоститељство	23 246	23 175	18 613	4 562	-	71	-	I Accommodation and food service activities
J Информације и комуникације	73 993	69 809	20 822	48 987	-	3 292	892	J Information and communication
K Финансијске дјелатности и дјелатности осигурања	31 431	24 586	12 386	12 200	-	6 844	1	K Financial and insurance activities
L Пословање некретнинама	9 529	9 418	7 120	2 298	-	81	30	L Real estate activities
M Стручне, научне и техничке дјелатности	33 377	20 925	7 098	13 827	-	12 449	3	M Professional, scientific and technical activities
N Административне и помоћне услужне дјелатности	3 837	3 829	1 190	2 639	-	7	1	N Administrative and support service activities
O Јавна управа и одбрана, обавезно социјално осигурање	310 554	300 206	269 658	30 362	186	10 245	103	O Public administration and defense, compulsory social security
P Образовање	40 110	39 892	13 491	26 401	-	218	-	P Education
Q Дјелатности здравствене заштите и социјалног рада	39 145	38 674	14 770	23 904	-	309	162	Q Human health and social work activities
R Умјетност, забава и рекреација	8 538	8 356	6 755	1 555	46	182	-	R Arts, entertainment and recreation
S Остале услужне дјелатности	551	551	214	337	-	-	-	S Other service activities

3.4. ОСТВАРЕНЕ ИНВЕСТИЦИЈЕ У НОВА СТАЛНА СРЕДСТВА ПРЕМА ТЕХНИЧКОЈ СТРУКТУРИ У 2011. ГОДИНИ, ПРЕМА ДЈЕЛАТНОСТИ ИНВЕСТИТОРА  
GROSS FIXED CAPITAL FORMATION IN NEW FIXED ASSETS BY TECHNICAL COMPOSITION IN 2011, BY ACTIVITY OF INVESTOR  
хилј. КМ/ thous. KM

Дјелатност инвеститора	Укупно остварене инвестиције <i>Total</i>	Материјална (опипљива) стална средства <i>Material (tangible) fixed assets</i>				Нематеријална (неопипљива) стална средства <i>Non-material (non-tangible) fixed assets</i>	Трошкови преноса власништва <i>Costs of ownership transfer</i>	Activity of investor
		Укупно <i>Total</i>	Грађевински објекти и простори <i>Buildings and other structures</i>	Машине, опрема и транспортна средства <i>Machinery, equipment and transport assets</i>	Остала опипљива стална средства <i>Other tangible fixed assets</i>			
УКУПНО	1 232 679	1 192 880	676 188	499 238	17 454	37 685	2 114	TOTAL
A Пољопривреда, шумарство и риболов	39 562	38 120	14 014	9 822	14 284	1 441	1	A Agriculture, forestry and fishing
B Вађење руда и камена	35 025	29 536	4 900	23 963	673	5 091	398	B Mining and quarrying
C Прерађивачка индустрија	159 077	155 007	56 361	97 101	1 545	3 396	134	C Manufacturing
D Производња и снабдијевање електричном енергијом, гасом, паром и климатизација	99 857	97 076	31 869	65 207	-	2 355	426	D Electricity, gas, steam and air-conditioning production and supply
E Снабдијевање водом, канализација, управљање отпадом и дјелатности санације (ремедације) животне средине	13 120	12 718	6 762	5 956	-	392	10	E Water supply; sewerage, waste management and remediation activities
F Грађевинарство	45 621	43 896	27 200	16 696	-	1 699	26	F Construction
G Трговина на велико и трговина на мало, оправка моторних возила, мотоцикала	136 645	135 225	71 673	62 717	835	1 246	174	G Wholesale and retail trade, repair of motor vehicles, motorcycles
H Саобраћај, складиштење	94 634	94 522	33 055	61 467	-	112	-	H Transport, storage
I Дјелатност пружања смјештаја, припреме и послуживања хране, хотелијерство и угоститељство	9 688	9 651	5 455	4 196	-	37	-	I Accommodation and food service activities
J Информације и комуникације	80 349	77 270	17 318	59 952	-	2 5968	511	J Information and communication
K Финансијске дјелатности и дјелатности осигурања	38 166	32 944	22 354	10 590	-	5 222	-	K Financial and insurance activities
L Пословање некретнинама	15 320	14 856	13 824	1 032	-	254	210	L Real estate activities
M Стручне, научне и техничке дјелатности	14 498	10 902	5 236	5 666	-	3 536	60	M Professional, scientific and technical activities
N Административне и помоћне услужне дјелатности	2 849	2 804	833	1 971	-	45	-	N Administrative and support service activities
O Јавна управа и одбрана, обавезно социјално осигурање	363 570	354 079	320 740	33 250	89	9 474	17	O Public administration and defense, compulsory social security
P Образовање	16 401	16 311	10 955	5 328	28	90	-	P Education
Q Дјелатности здравствене заштите и социјалног рада	59 310	59 003	28 871	30 231	-	160	147	Q Human health and social work activities
R Умјетност, забава и рекреација	8 344	8 340	4 458	3 882	-	4	-	R Arts, entertainment and recreation
S Остале услужне дјелатности	643	620	310	310	-	23	-	S Other service activities

3.5. ОСТВАРЕНЕ ИНВЕСТИЦИЈЕ У НОВА СТАЛНА СРЕДСТВА ПРЕМА КАРАКТЕРУ ИЗГРАДЊЕ И ТЕХНИЧКОЈ СТРУКТУРИ У 2012. ГОДИНИ,  
ПРЕМА ДЈЕЛАТНОСТИ ИНВЕСТИТОРА  
GROSS FIXED CAPITAL FORMATION IN NEW FIXED ASSETS BY KIND OF CONSTRUCTION AND TECHNICAL COMPOSITION IN 2012,  
BY ACTIVITY OF INVESTOR

хиљ. КМ/ thous. KM

Дјелатност инвеститора	Укупно Total	Карактер изградње Kind of construction			Техничка структура Technical composition			Activity of investor
		Изградња нових капацитета New capacities	Реконструкција, модернизација, доградња и проширење Reconstruction, renovation and expansion	Одржавање нивоа постојећих капацитета Maintaining the level of existing capacities	Грађевински објекти и простори Buildings and other structures	Машине, опрема и транспортна средства Machinery, equipment and transport assets	Остало Other	
УКУПНО	1 509 894	868 263	576 674	6 4957	628 056	640 019	241 819	TOTAL
A Пољопривреда, шумарство и риболов	36 654	27 964	6 914	1 776	14 099	10 197	12 358	A Agriculture, forestry and fishing
B Вађење руда и камена	261 840	249 118	10 790	1 932	26 518	55 950	179 372	B Mining and quarrying
C Прерађивачка индустрија	200 162	93 087	89 295	17 780	50 225	144 162	5 775	C Manufacturing
D Производња и снабдијевање електричном енергијом, гасом, паром и климатизација	244 769	71 045	167 329	6 395	59 740	177 431	7 598	D Electricity, gas, steam and air-conditioning production and supply
E Снабдијевање водом, канализација, управљање отпадом и дјелатности санације (ремедације) животне средине	14 340	8 605	5 060	675	7 902	6 238	200	E Water supply; sewerage, waste management and remediation activities
F Грађевинарство	47 497	36 260	9 338	1 899	29 626	17 637	234	F Construction
G Трговина на велико и трговина на мало, оправка моторних возила, мотоцикала	86 525	39 029	47 373	10 123	53 965	41 456	1 104	G Wholesale and retail trade, repair of motor vehicles, motorcycles
H Саобраћај, складиштење	33 796	21 976	10 050	1 770	13 864	19 876	56	H Transport, storage
I Дјелатност пружања смјештаја, припреме и послуживања хране, хотелијерство и угоститељство	23 246	17 960	4 865	424	18 613	4 562	71	I Accommodation and food service activities
J Информације и комуникације	73 993	51 037	22 456	500	20 822	48 987	4 184	J Information and communication
K Финансијске дјелатности и дјелатности осигурања	31 431	18 999	11 976	456	12 386	12 200	6 845	K Financial and insurance activities
L Пословање некретнинама	9 529	10	9 277	242	7 120	2 298	111	L Real estate activities
M Стручне, научне и техничке дјелатности	33 377	20 976	11 093	1 308	7 098	13 827	12 452	M Professional, scientific and technical activities
N Административне и помоћне услужне дјелатности	3 837	1 860	1 751	226	1 190	2 639	8	N Administrative and support service activities
O Јавна управа и одбрана, обавезно социјално осигурање	310 554	182 152	122 555	5 847	269 658	30 362	10 534	O Public administration and defense, compulsory social security
P Образовање	40 110	17 980	18 706	3 424	13 491	26 401	218	P Education
Q Дјелатности здравствене заштите и социјалног	39 145	5 526	23 924	9 695	14 770	23 904	471	Q Human health and social work activities
R Умјетност, забава и рекреација	8 538	4 674	3 457	407	6 755	1 555	228	R Arts, entertainment and recreation
S Остале услужне дјелатности	551	5	468	78	214	337	-	S Other service activities

3.6. ОСТВАРЕНЕ ИНВЕСТИЦИЈЕ У НОВА СТАЛНА СРЕДСТВА ПРЕМА КАРАКТЕРУ ИЗГРАДЊЕ И ТЕХНИЧКОЈ СТРУКТУРИ У 2011. ГОДИНИ,  
ПРЕМА ДЈЕЛАТНОСТИ ИНВЕСТИТОРА  
GROSS FIXED CAPITAL FORMATION IN NEW FIXED ASSETS BY KIND OF CONSTRUCTION AND TECHNICAL COMPOSITION IN 2011,  
BY ACTIVITY OF INVESTOR

хиљ. КМ/ thous. KM

Дјелатност инвеститора	Укупно <i>Total</i>	Карактер изградње <i>Kind of construction</i>			Техничка структура <i>Technical composition</i>			Activity of investor
		Изградња нових капацитета <i>New capacities</i>	Реконструкција, модернизација, доградња и проширење <i>Reconstruction, renovation and expansion</i>	Одржавање нивоа постојећих капацитета <i>Maintaining the level of existing capacities</i>	Грађевински објекти и простори <i>Buildings and other structures</i>	Машине, опрема и транспортна средства <i>Machinery, equipment and transport assets</i>	Остало <i>Other</i>	
УКУПНО	1 232 679	601 488	451 209	179 982	676 188	499 238	57 253	TOTAL
A Пољопривреда, шумарство и риболов	39 562	26 442	9 649	3 471	14 014	9 822	15 726	A Agriculture, forestry and fishing
B Вађење руда и камена	35 025	27 806	3 840	3 379	4 900	23 963	6 162	B Mining and quarrying
C Прерађивачка индустрија	159 077	63 933	84 900	10 244	56 361	97 101	5 615	C Manufacturing
D Производња и снабдијевање електричном енергијом, гасом, паром и климатизација	99 857	41 034	53 262	5 561	31 869	65 207	2 781	D Electricity, gas, steam and air-conditioning production and supply
E Снабдијевање водом, канализација, управљање отпадом и дјелатности санације (ремедиације) животне средине	13 120	4 545	7 754	821	6 762	5 956	402	E Water supply; sewerage, waste management and remediation activities
F Грађевинарство	45 621	34 603	9 030	1 988	27 200	16 696	1 725	F Construction
G Трговина на велико и трговина на мало, оправка моторних возила, мотоцикала	136 645	83 101	43 522	10 022	71 673	62 717	2 255	G Wholesale and retail trade, repair of motor vehicles, motorcycles
H Саобраћај, складиштење	94 634	80 260	9 917	4 457	33 055	61 467	112	H Transport, storage
I Дјелатност пружања смјештаја, припреме и послуживања хране, хотелијерство и угоститељство	9 688	5 073	4 157	458	5 455	4 196	37	I Accommodation and food service activities
J Информације и комуникације	80 349	67 864	11 499	986	17 318	59 952	3 079	J Information and communication
K Финансијске дјелатности и дјелатности осигурања	38 166	29 593	7 725	848	22 354	10 590	5 222	K Financial and insurance activities
L Пословање некретнинама	15 320	5 155	9 183	982	13 824	1 032	464	L Real estate activities
M Стручне, научне и техничке дјелатности	14 498	9 462	3 457	1 579	5 236	5 666	3 596	M Professional, scientific and technical activities
N Административне и помоћне услужне дјелатности	2 849	1 201	1 510	138	833	1 971	45	N Administrative and support service activities
O Јавна управа и одбрана, обавезно социјално осигурање	363 570	101 106	136 887	125 577	320 740	33 250	9 580	O Public administration and defense, compulsory social security
P Образовање	16 401	6 804	7 195	2 402	10 955	5 328	118	P Education
Q Дјелатности здравствене заштите и социјалног рада	59 310	11 336	41 581	6 393	28 872	30 131	307	Q Human health and social work activities
R Умјетност, забава и рекреација	8 344	1 932	5 814	598	4 457	3 883	4	R Arts, entertainment and recreation
S Остале услужне дјелатности	643	238	327	78	310	310	23	S Other service activities