

КУЛТУРА И УМЈЕТНОСТ

CULTURE AND ART

11



СТАТИСТИЧКИ БИЛТЕН
STATISTICAL BULLETIN





РЕПУБЛИКА СРПСКА
РЕПУБЛИЧКИ ЗАВОД ЗА СТАТИСТИКУ
REPUBLIKA SRPSKA
INSTITUTE OF STATISTICS

БОСНА И ХЕРЦЕГОВИНА
BOSNIA AND HERZEGOVINA

КУЛТУРА И УМЈЕТНОСТ

CULTURE AND ART

Број: **11**
No: **11**

СТАТИСТИЧКИ БИЛТЕН
STATISTICAL BULLETIN

Бања Лука
Banja Luka

2013

НАЧЕЛНИК ОДЈЕЉЕЊА ЗА ИЗРАДУ ПУБЛИКАЦИОНИХ БАЗА ПОДАТАКА И СТАТИСТИЧКИХ ПУБЛИКАЦИЈА: Владан Сибиновић
HEAD OF DIVISION FOR CREATION OF PUBLICATION DATA BASES AND STATISTICAL PUBLICATIONS: Vladan Sibinović

РУКОПИС ПРИПРЕМИЛА: Радојка Гвозденац
PREPARED BY: Radojka Gvozdenac

ДИЗАЈН: Александра Зец
DESIGN: Aleksandra Zec

ПРЕВОД: Јелена Кандић
TRANSLATION: Jelena Kandić

РЕДАКЦИОНИ ОДБОР: Јелена Ђокић, Биљана Ђукић, Нада Малиновић, Богдана Радић
EDITORIAL BOARD: Jelena Đokić, Biljana Đukić, Nada Malinović, Bogdana Radić

ОДГОВАРА: Др Радмила Чичковић, директор
PERSON RESPONSIBLE: Radmila Čičković, PhD, Director

ПРЕДГОВОР

У овом билтену Републички завод за статистику објављује податке о институцијама у области културе и умјетности у 2008, 2009, 2010, 2011. и 2012. години.

Подаци су резултат обраде редовних годишњих извјештаја из области културе и умјетности.

Билтен садржи неколико поглавља у којима се дају подаци о радио и ТВ станицама, биоскопима, позориштима, библиотекама, архиву, музеју, музејској збирци и издавачкој дјелатности и штампи.

Изражавамо захвалност свим сарадницима који су учествовали у прикупљању, контроли, обради, припреми статистичких података и методолошких објашњења, као и у уређивању, превођењу и штампању овог Билтена.

Републички завод за статистику ће бити захвалан на свим примједбама и сугестијама које би могле да допринесу побољшању Билтена.

FOREWORD

This Bulletin is a publication of Republika Srpska Institute of Statistics which presents data on institutions in the field of culture and art in 2008, 2009, 2010, 2011 and 2012.

The data are result of the processing of regular annual reports from the field of culture and art.

The Bulletin consists of several sections presenting data on radio and TV stations, cinemas, theatres, libraries, archive, museum, museum collection, and publishing and printing.

We would like to thank all our contributors who participated in the collection, control, processing and preparation of statistical data and methodologies, as well as in editing, translation and printing of this Bulletin.

Republika Srpska Institute of Statistics will highly appreciate any remarks and suggestions that could improve our next Bulletin.

Др Радмила Чичковић
Директор
Републичког завода за статистику

*Radmila Čičković, PhD
Director
Republika Srpska Institute of Statistics*

САДРЖАЈ
CONTENTS

 Страна
 Page

ПРЕДГОВОР FOREWORD	3
МЕТОДОЛОШКА ОБЈАШЊЕЊА METHODOLOGICAL EXPLANATIONS	8
1. РАДИО И ТВ-СТАНИЦЕ RADIO AND TV-STATIONS	14
1.1. Радио станице и запослени у радио станицама <i>Radio stations and employees in radio stations</i>	14
1.2. Емитовани програм радио станица у часовима <i>Broadcast radio station programme, hours</i>	19
1.3. ТВ-станице и запослени у ТВ станицама <i>TV-stations and employees in TV stations</i>	25
1.4. Емитовани програм ТВ-станица у часовима <i>Broadcast TV-station programme, hours</i>	26
1.5. Поријекло емисија произведених у другим ТВ-станицама и филмови емитовани из сопствене ТВ станице <i>Origin of programmes produced in other TV-stations and films broadcast from own TV station</i>	27
1.6. Филмови емитовани из сопствених ТВ-станица <i>Films broadcast from own TV-stations</i>	28
2. КИНЕМАТОГРАФИЈА CINEMATOGRAPHY	30
2.1. Биоскопи, представе и посјетиоци <i>Cinemas, projections and attendance</i>	30
2.2. Запослени у биоскопима <i>Employees in cinemas</i>	33
3. ПОЗОРИШТА THEATRES	34
3.1. Позоришта, представе, посјетиоци и запослени <i>Theatres, performances, attendance and employees</i>	34
3.2. Позоришта према врсти изведених дјела <i>Theatres by type of performances</i>	35
4. БИБЛИОТЕКЕ LIBRARIES	37
4.1. Библиотеке према организационом саставу и начину коришћења библиотечког материјала <i>Libraries by organisational structure and mode of library material use</i>	37
4.2. Библиотеке, књиге и корисници <i>Libraries, books and users</i>	37
4.3. Библиотеке према броју наслова и примјерака обрађеног књижног фонда <i>Libraries by number of titles and copies of processed book fund</i>	37
4.4. Обрађен некњижни библиотечки материјал <i>Processed non-book library material</i>	38
4.5. Принове књижног фонда <i>New supplies of book fund</i>	38
4.6. Принове некњижног библиотечког материјала <i>New supplies of non-book library material</i>	39
4.7. Обрађен књижни фонд и његово коришћење <i>Processed book fund and its use</i>	40
4.8. Библиотеке према броју примјерака укупног књижног фонда <i>Libraries by number of copies in the total book fund</i>	41

	Страна Page
4.9. Запослени у библиотекама <i>Employees in libraries</i>	42
5. АРХИВ ARCHIVE	43
5.1. Архивски фондови и збирке – стање 31.12.2012. <i>Archive funds and collections – as of 31st December 2012</i>	43
5.2. Архивска грађа према врсти периода и сређености – стање 31.12. <i>Archive material by type of period and arrangement – as of 31st December 2012</i>	43
5.3. Врста архивске грађе – стање 31.12.2012. <i>Type of archive materials – as of 31st December 2012</i>	44
5.4. Књижна грађа, 2012. <i>Book materials, 2012</i>	44
5.5. Архивска грађа (публикације), 2012. <i>Archive materials (publications), 2012</i>	44
5.6. Корисници према врсти грађе, 2012. <i>Users by type of materials, 2012</i>	45
5.7. Корисници архивске грађе, 2012. <i>Users of archive materials, 2012</i>	45
5.8. Број запослених по врсти запослења – стање 31.12.2012. <i>Number of employees by type of employment – as of 31st December 2012</i>	45
5.9. Број запослених по врсти запослења и типу уговора – стање 31.12.2012. <i>Number of employees by type of employment and form of contract – as of 31st December 2012</i>	46
5.10. Број запослених према старосној доби и полу – стање 31.12.2012. <i>Number of employees by age and sex – as of 31st December 2012</i>	46
5.11. Број запослених према степену стручне спреме – стање 31.12.2012. <i>Number of employees by level of professional education – as of 31st December 2012</i>	46
6. МУЗЕЈ И МУЗЕЈСКА ЗБИРКА MUSEUM AND MUSEUM COLLECTION	47
6.1. Преглед музејске грађе – стање 31.12.2012. <i>Overview of museum materials – as of 31st December 2012</i>	47
6.2. Обрађени музејски предмети – стање 31.12.2012. <i>Processed museum items – as of 31st December 2012</i>	47
6.3. Дигитализација музејске и галеријске грађе, 2012. <i>Digitalisation of museum and gallery materials, 2012</i>	48
6.4. Конзервирање, рестаурирање и препарирање музејских предмета, 2012. <i>Conservation, restoration and preparation of museum items, 2012</i>	48
6.5. ИЗЛОЖБЕ <i>EXHIBITIONS</i>	48
6.5.1. Властите изложбе, 2012. <i>Own exhibitions, 2012</i>	48
6.5.2. Музејске изложбе на гостовању, 2012. <i>Museum exhibitions as guest exhibitions, 2012</i>	48
6.5.3. Гостујуће изложбе у музеју, 2012. <i>Guest exhibitions in museum, 2012</i>	49
6.6. Посјетиоци музеја, 2012. <i>Museum visitors, 2012</i>	49
6.7. Издавачка дјелатност музеја, 2012. <i>Publishing activity of museum, 2012</i>	49

	Страна Page
6.8. ЗАПОСЛЕНИ У МУЗЕЈИМА <i>EMPLOYEES IN MUSEUMS</i>	50
6.8.1. Број запослених по врсти запослења – стање 31.12.2012. <i>Number of employees by type of employment – as of 31st December 2012</i>	50
6.8.2. Број запослених по врсти запослења и типу уговора – стање 31.12.2012. <i>Number of employees by type of employment and form of contract – as of 31st December 2012</i>	50
6.8.3. Број запослених према старосној доби и полу – стање 31.12.2012. <i>Number of employees by age and sex – as of 31st December 2012</i>	50
6.8.4. Број запослених према степену стручне спреме – стање 31.12.2012. <i>Number of employees by level of professional education – as of 31st December 2012</i>	51
7. ИЗДАВАЧКА ДЈЕЛАТНОСТ И ШТАМПА <i>PUBLISHING AND PRINTING</i>	52
7.1. КЊИГЕ И БРОШУРЕ <i>BOOKS AND BROCHURES</i>	52
7.1.1. Број издавача књига и брошура <i>Number of publishers of books and brochures</i>	52
7.1.2. Књиге и брошуре издате у току године, по (УДК) класификацији <i>Books and brochures published during the year, according to (UDC) classification</i>	52
7.2. ЛИСТОВИ (НОВИНЕ) <i>PAPERS (NEWSPAPERS)</i>	52
7.2.1. Број издавача и тираж листова (новина) <i>Number of publishers and print run of papers (newspapers)</i>	52
7.3. ЧАСОПИСИ <i>JOURNALS</i>	53
7.3.1. Број издавача и тираж часописа <i>Number of publishers and print run of journals</i>	53
7.4. РОТО-ШТАМПА <i>NEWSPRINT LITERATURE</i>	53
7.4.1. Број издавача и тираж рото-штампе <i>Number of publishers and print run of newsprint literature</i>	53

МЕТОДОЛОШКА ОБЈАШЊЕЊА

Циљ истраживања

Циљ статистике издавачке дјелатности и штампе је да се прикупе подаци о издавању периодичних и непериодичних публикација издатих у Републици Српској и стављених на располагање јавности, а према најважнијим библиографским обиљежјима као што су: број наслова, тираж, област, намјена, врста издавача и мјесто издања.

Извори података

Подаци који се објављују у овом билтену представљају резултат редовних статистичких активности у области културе, умјетности и информисања.

Прикупљање података врши се на основу сљедећих извјештаја:

- Годишњи извјештај за радио – образац РАДИО-1;
- Годишњи извјештај за телевизију – образац ТВ-1;
- Годишњи извјештај биоскопа – образац ФИЛМ-1;
- Годишњи извјештај позоришта – образац КУ-1 и КУ-1а;
- Годишњи извјештај библиотека – образац БИБ-1;
- Годишњи извјештај архива – образац АРХ-1;
- Годишњи извјештај музеја и музејске збирке – образац КУ-4
- Годишњи извјештаји издавачке дјелатности и штампе:
 - Књиге и брошуре – образац ШТ-1
 - Листови (новине) – образац ШТ-2
 - Часописи – образац ШТ-3
 - Рото-штампа – образац ШТ-4

РАДИО И ТЕЛЕВИЗИЈА

Радио и телевизијске станице су предузећа или јединице у саставу других предузећа које преко својих емисионих радио и телевизијских предајника емитују програм намијењен јавности.

Републичке радио и телевизијске станице обезбјеђују пријем радио и телевизијског дифузног програма на територији Републике Српске.

METHODOLOGICAL EXPLANATIONS

Aim of the survey

The aim of statistics of publishing and printing is to collect data on publishing of periodical and non-periodical publications published in Republika Srpska and made available to the public, presenting them by the most important bibliographic characteristics such as number of titles, print run, field, purpose, type of publisher and place of publishing.

Sources of data

Data published in this bulletin are the result of regular statistical activities in the fields of culture, art and information.

Collection of data is carried out through the following reports:

- *Annual report on radio – form RADIO-1;*
- *Annual report on television – form TV-1;*
- *Annual cinema report – form FILM-1;*
- *Annual theatre report – forms KU-1 and KU-1a;*
- *Annual library report – form BIB-1;*
- *Annual archive report – form ARH-1;*
- *Annual report on museum and museum collection – form KU-4.*
- *Annual report on publishing and printing:*
 - *Books and brochures – form ŠT-1*
 - *Papers (newspapers) – form ŠT-2*
 - *Journals – form ŠT-3*
 - *Newsprint literature – form ŠT-4*

RADIO AND TELEVISION

Radio and television stations are enterprises or units in composition of other enterprises, which by means of their broadcasting radio and television transmitters broadcast programme intended for the public.

Republic radio and television stations provide reception of radio and television diffuse programme on the territory of Republika Srpska.

Локалне радио и телевизијске станице емитују програм намијењен јавности ужег подручја.

Local radio and television stations broadcast programme intended for the public within a narrow area.

КИНЕМАТОГРАФИЈА

CINEMATOGRAPHY

Биоскоп је сала или отворени простор опремљен уређајима за јавно приказивање филмова.

***Cinema** is a hall or an open space equipped with devices for public projection of films.*

Биоскопи раде као стални биоскопи, љетне биоскопске баште и покретни (путујући) биоскопи.

Cinemas work as permanent cinemas, open air cinemas or mobile (travelling) cinemas.

Стални биоскопи приказују филмове у одређеној сталној сали. Ако биоскоп има двије сале опремљене за приказивање филмова (кинопројектор, платно и сједишта), свака сала се сматра посебним биоскопом.

***Permanent cinemas** show film projections in a certain regular hall. If a cinema has two halls equipped for film projections (film projector, screen and seats), each hall is considered a separate cinema.*

Љетна биоскопска башта се сматра биоскопом уколико је опремљена сопственим уређајима за приказивање филмова, било да је самостална или у саставу сталног биоскопа. Биоскопом се не сматра љетна биоскопска башта која је у саставу сталног биоскопа, а ради само у вријеме када биоскоп, у чијем је саставу, не ради.

***Open air cinema** is considered a cinema if it is equipped with its own devices for film projections, regardless of it being independent or part of a permanent cinema. Open air cinema is not considered a cinema if it is in composition of a permanent cinema and it works only when that cinema does not work.*

Покретним (путујућим) биоскопом сматра се биоскоп који иде из мјеста у мјесто и приказује филмове у сали или на отвореном простору.

***Mobile (travelling) cinema** is a cinema that travels from place to place and projects films in a hall or in the open.*

Биоскопска представа је јавно приказивање филмског програма (пројекција дугометражног или краткометражног домаћег и страног филма).

***Cinema performance** is a public projection of film programme (projection of feature or short films, domestic or foreign).*

ПОЗОРИШТА

THEATRES

Дјечије позориште је културно-умјетничка установа која даје представе за дјецу. Може бити самостално или у саставу другог предузећа - установе.

***Children's theatre** is a cultural arts institution which provides performances for children. It can be independent or in composition of another enterprise - institution.*

Професионално позориште је самостална културно-умјетничка установа са сталним професионалним умјетничким ансамблом.

***Professional theatre** is an independent cultural arts institution with permanent professional artistic ensemble.*

Аматерско позориште је културно-умјетничка установа у чијем су ансамблу претежно глумци аматери.

***Amateur theatre** is a cultural arts institution whose ensemble is mainly comprised of amateur actors.*

БИБЛИОТЕКЕ

LIBRARIES

Библиотека је сређена збирка штампаног, писаног или другим средствима умноженог материјала (књиге, брошуре) и других докумената укључујући и графичке, аудио-визуелне, који су приступачни становништву.

***Library** is an organised collection of printed, written or in another way reproduced materials (books, brochures) and other documents, including graphic and audio-visual material, available to public.*

Код библиотека су обухваћене народна и универзитетска библиотека и народне библиотеке које имају најмање 500 примјерака књига и брошура, листова (новина), часописа, без обзира да ли су самосталне или у саставу друге библиотеке или друге установе, односно предузећа.

У саставу библиотека обухваћена су дјечија одјељења која имају најмање 250 примјерака књига.

Књижни фонд библиотеке обухвата све књиге, брошуре, листове (новине), часописе и рукописе регистроване у библиотекама.

Некњижни фонд библиотеке обухвата плакате, летке, мапе, слике, музикалије, дјела за слијепе, аудио-визуелни материјал и сл.

Обрађени фонд је стручно обрађена библиотечка грађа стављена на располагање корисницима.

Наслов је штампани документ који чини једну цјелину, било да се састоји од једне или више свезака.

Свезак је појединачни дио периодичних издања.

Рукопис је библиотечки материјал који се броји сигнатуром библиотеке. Једна сигнатура може обухватити један лист, а може обухватити и више свезака.

Примјерак је материјална јединица штампаног документа или рукописа у тврдом или меком повезу.

Микрооблик је микро снимак текста или друге визуелне грађе, за чије је коришћење потребан специјалан уређај за читање - микрочитач.

Филмови и видео снимци су оптички снимљени садржаји одређене дужине, намијењени емитовању путем посебног уређаја или телевизијског пријемника.

Визуелна грађа су плакати, слике, разгледнице, слике за учење, умјетничке репродукције, технички цртежи, фотографије, дводимензионалне слике, итд. читљиви голим оком.

Визуелна пројекција су дијафилмови, дијапозитиви за чије је коришћење потребан пројектор.

Звучни снимци су грамофонске плоче, магнетофонске траке, звучне касете и звучни картици.

Корисник у библиотеци је лице које за коришћење библиотечног материјала користи просторије библиотеке.

Libraries include public and university library and public libraries having at least 500 copies of books and brochures, papers (newspapers), journals, irrespective of these being autonomous or in composition of another library or institution, i.e. enterprise.

Libraries include children's sections that have at least 250 copies of books.

***Book fund of a library** includes all books, brochures, papers (newspapers), journals and manuscripts registered in libraries.*

***Non-book library fund** includes placards, flyers, maps, pictures, musical material, editions for the blind, audio-visual material, etc.*

***Processed fund** is professionally processed library material available to users.*

***Title** is a printed document which makes up one whole, regardless of it being comprised of one or several volumes.*

***Volume** is an individual part of periodical editions.*

***Manuscript** is library material counted by library signature. One signature may include one sheet or several volumes.*

***Copy** is a hardback or paperback material unit of a printed document or manuscript.*

***Microform** is a micro-reproduction of text or other visual material, which requires a special reading device - a micro-reader to be read.*

***Films and video recordings** are optically recorded materials of certain length, intended for transmitting through a special device or television set.*

***Visual material** includes posters, pictures, post-cards, images for learning, art prints, technical drawings, photographs, two-dimensional pictures, etc., eye-legible.*

***Visual projection** included diafilms and diapositives, which require a special projector to be used.*

***Audio recordings** are gramophone records, magnetic tapes, audio cassettes and audio cartridge.*

***In-library user** is a person who uses library material on the library premises.*

Корисник ван библиотеке је лице које позајмљује библиотечки материјал за коришћење ван библиотеке.

Код података о коришћењу библиотечког материјала, сваки документ урачунат је онолико пута колико је пута узиман на коришћење, укључујући и поновно узимање једног истог документа од стране истог корисника.

АРХИВ

Архив је установа у којој се трајно чува, стручно обрађује и даје на коришћење архивска грађа.

Општи архив – установа која обавља архивску дјелатност на архивској грађи из свих области.

Специјални архив – установа или организациона јединица (у саставу), која обавља архивску дјелатност на архивској грађи одређеног творца или одређене гране дјелатности.

Архивски фонд – цјелина архивске грађе настала радом правног лица или лица које има својство самосталног правног субјекта.

Лични и породични архивски фонд – цјелина архивске грађе која је настала радом личности или породице која је имала значајну друштвену улогу, обухвата и документе правних и физичких лица која су упућена личностима или члановима породице.

Архивска грађа – писани, цртани, штампани, фотографисани, филмовани, тонографисани изворни или репродуковани материјал од посебног значаја за историју, културу и друге друштвене потребе, који је настао радом државних органа и организација, друштвено-политичких организација и њихових органа, грађанских правних лица и појединаца, без обзира гдје је и када настао и да ли се налази у установама заштите или ван њих.

Сређена архивска грађа – која се може користити за научне и друге потребе.

Несређена архивска грађа – у толикој мјери несређена да се не може користити за научне и друге потребе.

Конвенционална архивска грађа – архивски рукописи и штампани материјал.

Картографска архивска грађа – мапе, планови глобуси, топографске и хидрографске карте, архитектонски материјал, картограми, рељефни модели и просторне фотографије.

Out-of-library user is a person who borrows library material and uses it outside the library.

For data on the use of library material, each document is shown as many times as it had been borrowed for use, including re-borrowing of the same document by the same user.

ARCHIVE

Archive is an institution in which archive materials are permanently kept, professionally processed and made available for usage.

General archive – an institution which performs archive activity on archive materials from all fields.

Special archive – an institution or an organisational unit (in composition) which performs archive activity on archive materials of a particular author or in a particular field of activity.

Archive fund – an aggregate of archive materials created through the work of a legal person or person having a property of an independent legal entity.

Personal and family archive fund – an aggregate of archive materials created through the work of a person or a family that had a significant role in a society. It also contains documents of legal and physical persons sent to persons or members of the family.

Archive materials – written, drawn, printed, photographed, filmed, or phonographed original or reproduced material of special significance for history, culture and other social needs, created through the work of governmental bodies and organisations, socio-political organisations and their bodies, civil legal persons and individuals, irrespective of place and time of their creation and irrespective of them being placed in institutions for preservation or out of them.

Organised archive material is material that can be used for scientific and other purposes.

Unorganised archive material is material that is unorganised to the extent which prevents it from being used for scientific and other purposes.

Conventional archive material refers to archive manuscripts and printed material.

Cartographic archive material refers to maps, plans, globes, topographic and hydrographic maps, architectonic material, cartograms, relief models and spatial photographs.

Аудио-визуелна архивска грађа – фотографија (негативи и штампани слајдови), покретне слике (са или без звука, филм, видео и сл.) звучни извори, фонограми, плоче, касете, траке итд.

Архивски материјал који се чита помоћу машина – шифриран материјал забиљежен на магнетне траке, дискове, бубњеве итд.

Микроформе – микрофилмови у ролни, микрофиш (микрофилмови као дио библиотечке грађе уобрајају се у библиотечки материјал).

Цртежи и графике – сликовни материјал који није картографски, аудио - визуелни, микрофилмски, одвојено сакупљен у засебан одјељак.

Печати и остали тродимензионални предмети – нпр. само одвојени и неприпојени печати.

Сваки **корисник** исказан је само једанпут без обзира колико је пута у току године користио архивску грађу.

МУЗЕЈ И МУЗЕЈСКА ЗБИРКА

Музеј је установа која систематски прикупља, научно обрађује, чува и излаже предмете из области природе, као и материјалне и духовне културе.

Под **збирком** се подразумијева збир предмета из подручја природних и друштвених наука, умјетности и технике, било да су самосталне (ван музеја), или да се налазе при другим установама. Основна им је сврха прикупљање и излагање предмета.

ИЗДАВАЧКА ДЈЕЛАТНОСТ И ШТАМПА

Књига је непериодична штампана публикација која садржи најмање 49 страна без повеза.

Брошура је непериодична публикација, која садржи најмање 5 а највише 48 страна без повеза.

Под **листовима (новинама)** подразумијевају се листови, магазини и билтени који се издају ради редовног обавјештавања јавности, чији је главни задатак да буду писани извор информација о актуелним догађајима (домаћим и међународним) политичког, научног, литерарног и спортског карактера. Поред свог информативног карактера лист може бити и огласно средство.

Периодика излажења листа (новина) може бити: дневна, више пута у седмици, седмична, петнаестодневна, мјесечна или повремена.

Audio-visual material – photograph (negatives and printed slides), motion pictures (with or without sound, film, video and similar), audio sources, phonograms, records, cassettes, tapes, etc.

Archive material reproduced by machines – encrypted material recorded on magnetic tapes, disks, drums, etc.

Microforms are microfilm reels, microfiche (microfilms as part of library material are included in library material).

Drawings and graphics – image material which is not cartographic, audio-visual, microfilm, and which is separately collected in a stand-alone compartment.

Stamps and other three-dimensional objects – e.g. only separated and unconnected stamps.

Each **user** is shown only once, irrespective of how many times during the year he or she has used the archive material.

MUSEUM AND MUSEUM COLLECTION

Museum is an institution that systematically collects, scientifically processes, keeps and exhibits objects from the field of nature, as well as from material and spiritual culture.

Collection is a compilation of objects from the fields of natural and social sciences, art and technology, regardless of these being stand-alone (out of the museum) or situated in other institutions. Their main purpose is collection and exhibition of objects.

PUBLISHING AND PRINTING

Book is a non-periodical printed publication which contains at least 49 pages excluding the binding.

Brochure is a non-periodical publication which contains at least 5 and at most 48 pages excluding the binding.

Papers (newspapers) are papers, magazines and bulletins published in order to inform the public regularly, and their main task is to be the written source of information about current (domestic and foreign) political, scientific, literary and sport affairs. In addition to their informative character, papers may also be means of advertising.

Periodicity of publishing of papers (newspapers) can be daily, several times in a week, weekly, once in 15 days, monthly or occasional.

Часопис је периодична публикација која садржи питања од врло широког интереса или је намјењен студијама и документарним информацијама по посебним питањима из: умјетности, законодавства, статистике, финансија, трговине, медицине, друштвених наука, моде, спорта итд. По свом карактеру обрада чланака је стручна и научна.

Рото-штампа је публикација која има карактер садржајне цјелине у једној а најчешће у више свезака), непрекидност и правилну учесталост објављивања под заједничким насловом у виду текста, стрипа или у комбинацији текста и стрипа. Првенствено је забавног карактера и комерцијалне намјене. Тематски углавном обухвата криминалистичку и вестерн-литературу.

Основни материјал статистике културе и умјетности припрема се и обрађује у Републичком заводу за статистику Републике Српске.

Садржај образаца према којима се врши обрада прописан је Статистичким програмом Републике Српске.

Journal is a periodical publication which covers issues of a very wide interest, or one which is dedicated to studies and documentary information by specific issues from the fields of art, legislation, statistics, finances, trade, medicine, social sciences, fashion, sport, etc. By its character, article treatment is professional and scientific.

Newsprint literature refers to publications which have the character of a content unit in one or more commonly in several volumes, characterised by continuity and regular frequency of publishing, under common title, in the form of a text, comic, or as a text-comic combination. It is primarily of entertainment character and it has commercial purpose. By subject matter, it covers crime stories and Western-literature.

Basic material of culture, art and information statistics is prepared and processed in the Republika Srpska Institute of Statistics.

The content of forms, based on which the data processing is carried out, is prescribed by the Statistical Programme of Republika Srpska.

Знакови:

- нема појаве
- ... не располаже се податком
- 1) ознака за напомену
- * исправљен податак

Symbols:

- no occurrence
- ... data not available
- 1) footnote
- * corrected data

1. РАДИО И ТВ-СТАНИЦЕ RADIO AND TV-STATIONS

1.1. РАДИО СТАНИЦЕ И ЗАПОСЛЕНИ У РАДИО СТАНИЦАМА RADIO STATIONS AND EMPLOYEES IN RADIO STATIONS

	Број станица <i>Number of stations</i>	Број радио предајника <i>Number of radio transmitters</i>	Јачина одашљача у kW <i>Power of transmitters in kW</i>	Укупан број радника <i>Total number of workers</i>	Везани за рад емисија <i>Programme related</i>				Административно особље <i>Administrative staff</i>	Остали <i>Others</i>		
					умјетничко особље <i>artistic staff</i>	нови-нари <i>journalists</i>	спикери и лектори <i>announcers and language editors</i>	техничко и друго особље <i>technical and other staff</i>				
УКУПНО	2008	45	83	301,25	506	26	204	78	122	64	12	2008 TOTAL
	2009	45	99	212,71	421	15	171	77	89	51	18	2009
	2010	45	107	229,80	435	18	169	73	94	58	23	2010
	2011	50	115	239,74	434	25	178	67	84	60	20	2011
	2012	49	117	367,41	426	21	174	66	91	53	21	2012
Бања Лука	2008	3	14	275,80	108	13	56	22	9	8	-	2008 Banja Luka
	2009	3	22	177,76	93	4	60	12	8	9	-	2009
	2010	3	24	181,26	87	8	45	14	11	7	2	2010
	2011	4	23	178,06	80	13	46	11	3	6	1	2011
	2012	4	25	180,21	70	9	42	7	3	6	3	2012
Бијељина	2008	4	23	4,60	71	2	29	8	26	5	1	2008 Bijeljina
	2009	5	26	8,24	36	6	3	14	8	1	4	2009
	2010	6	34	21,70	42	4	11	5	12	6	4	2010
	2011	6	40	33,86	47	3	16	5	13	6	4	2011
	2012	6	40	31,02	61	1	19	8	21	9	3	2012
Билећа	2008	1	1	0,25	9	-	4	2	1	1	1	2008 Bileća
	2009	1	1	0,25	8	-	3	2	1	1	1	2009
	2010	1	1	0,25	9	-	4	2	1	1	1	2010
	2011	1	1	0,25	9	-	4	2	1	1	1	2011
	2012	1	1	0,25	9	-	4	2	1	1	1	2012
Братунац	2008	1	1	0,20	4	-	3	-	-	1	-	2008 Bratunac
	2009	1	1	0,20	4	-	3	-	-	1	-	2009
	2010	-	-	-	-	-	-	-	-	-	-	2010
	2011	-	-	-	-	-	-	-	-	-	-	2011
	2012	-	-	-	-	-	-	-	-	-	-	2012
Брод	2008	1	1	0,50	9	1	4	-	2	1	1	2008 Brod
	2009	1	1	0,50	10	1	4	1	1	1	2	2009
	2010	1	1	0,50	11	1	4	1	1	1	3	2010
	2011	1	1	0,50	11	1	4	1	1	1	3	2011
	2012	1	1	0,50	9	1	4	1	-	-	3	2012
Вишеград	2008	1	1	0,50	9	-	2	2	3	2	-	2008 Višegrad
	2009	1	1	0,50	9	-	6	-	2	1	-	2009
	2010	1	1	0,50	12	-	5	1	4	1	1	2010
	2011	1	1	0,50	9	-	6	-	2	1	-	2011
	2012	1	1	0,30	8	-	3	1	4	-	-	2012
Гацко	2008	1	1	0,50	6	-	4	1	1	-	-	2008 Gacko
	2009	1	1	0,50	8	-	4	2	2	-	-	2009
	2010	1	1	0,50	8	-	4	2	2	-	-	2010
	2011	1	1	0,50	8	-	4	2	2	-	-	2011
	2012	1	1	0,50	8	-	5	2	1	-	-	2012

1.1. РАДИО СТАНИЦЕ И ЗАПОСЛЕНИ У РАДИО СТАНИЦАМА
 RADIO STATIONS AND EMPLOYEES IN RADIO STATIONS

(наставак-continued)

		Број станица <i>Number of stations</i>	Број радио предајника <i>Number of radio transmitters</i>	Јачина одашљача у kW <i>Power of transmitters in kW</i>	Укупан број радника <i>Total number of workers</i>	Везани за рад емисија <i>Programme related</i>				Административно особље <i>Administrative staff</i>	Остали <i>Others</i>	
						умјетничко особље <i>artistic staff</i>	новинари <i>journalists</i>	спикери и лектори <i>announcers and language editors</i>	техничко и друго особље <i>technical and other staff</i>			
Градишка	2008	2	2	1,30	21	1	5	3	4	7	1	2008 Gradiška
	2009	2	9	7,29	13	-	4	3	5	1	-	2009
	2010	2	9	7,29	12	-	5	2	4	1	-	2010
	2011	2	9	7,29	13	-	6	-	3	4	-	2011
	2012	2	9	7,20	11	-	6	-	3	2	-	2012
Дервента	2008	1	1	0,15	4	-	3	-	1	-	-	2008 Derventa
	2009	-	-	-	-	-	-	-	-	-	-	2009
	2010	-	-	-	-	-	-	-	-	-	-	2010
	2011	-	-	-	-	-	-	-	-	-	-	2011
	2012	-	-	-	-	-	-	-	-	-	-	2012
Добој	2008	2	2	1,20	19	1	6	1	9	2	-	2008 Doboј
	2009	2	2	0,85	19	-	5	3	8	3	-	2009
	2010	2	2	1,20	19	-	5	3	8	3	-	2010
	2011	2	2	1,20	16	-	5	2	7	2	-	2011
	2012	2	2	1,20	17	1	5	2	7	2	-	2012
Зворник	2008	1	1	0,15	5	-	2	-	2	1	-	2008 Zvornik
	2009	1	1	0,15	4	-	2	-	2	-	-	2009
	2010	1	1	0,15	6	-	4	-	2	-	-	2010
	2011	1	1	0,15	5	-	3	-	2	-	-	2011
	2012	1	1	0,15	4	-	2	-	1	1	-	2012
Источно Ново Сарајево	2008	1	7	4,00	24	-	7	-	6	11	-	2008 Istočno Novo
	2009	1	7	4,00	24	-	7	-	6	11	-	2009 Sarajevo
	2010	1	7	4,00	24	-	7	-	6	11	-	2010
	2011	1	7	4,00	24	-	7	-	6	11	-	2011
	2012	1	7	4,00	24	-	7	-	6	11	-	2012
Кнежево	2008	1	1	0,20	2	-	1	-	1	-	-	2008 Kneževo
	2009	1	1	0,20	3	-	2	-	1	-	-	2009
	2010	1	1	0,20	3	-	1	-	1	1	-	2010
	2011	1	1	0,20	3	-	1	-	1	1	-	2011
	2012	1	1	0,20	3	-	2	-	1	-	-	2012
Козарска Дубица	2008	2	2	2,90	16	-	4	5	4	2	1	2008 Kozarska
	2009	2	2	2,05	16	-	5	5	3	3	-	2009 Dubica
	2010	2	2	2,90	16	-	5	5	3	3	-	2010
	2011	2	2	2,90	16	1	4	5	3	3	-	2011
	2012	2	2	2,90	15	1	4	5	3	2	-	2012
Костајница	2008	1	1	0,30	5	-	1	2	2	-	-	2008 Kostajnica
	2009	1	1	0,30	5	-	1	2	2	-	-	2009
	2010	1	1	0,30	5	-	1	2	2	-	-	2010
	2011	1	1	0,30	5	-	1	2	2	-	-	2011
	2012	1	1	0,30	5	-	1	2	2	-	-	2012

1.1. РАДИО СТАНИЦЕ И ЗАПОСЛЕНИ У РАДИО СТАНИЦАМА
RADIO STATIONS AND EMPLOYEES IN RADIO STATIONS

(наставак-continued)

	Број станица <i>Number of stations</i>	Број радио предајника <i>Number of radio transmitters</i>	Јачина одашљача у kW <i>Power of transmitters in kW</i>	Укупан број радника <i>Total number of workers</i>	Везани за рад емисија <i>Programme related</i>				Административно особље <i>Administrative staff</i>	Остали <i>Others</i>	
					умјетничко особље <i>artistic staff</i>	нови-нари <i>journalists</i>	спикери и лектори <i>announcers and language editors</i>	техничко и друго особље <i>technical and other staff</i>			
Котор Варош	2008	1	1	1,00	9	1	3	1	1	2	2008 Kotor Varoš
	2009	1	1	1,00	7	-	1	1	2	2	2009
	2010	1	1	1,00	7	-	1	1	2	2	2010
	2011	1	1	1,00	8	1	2	1	3	1	2011
	2012	1	1	1,00	8	-	2	1	2	1	2012
Лакташи	2008	2	2	1,60	15	-	8	2	4	-	2008 Laktaši
	2009	2	2	1,68	11	-	2	4	3	-	2009
	2010	1	1	1,00	5	-	2	2	-	1	2010
	2011	2	2	1,68	9	-	2	4	2	1	2011
	2012	2	2	1,68	8	-	2	4	1	1	2012
Милићи	2008	2	3	0,85	16	-	8	4	3	-	2008 Milići
	2009	2	3	0,85	15	-	8	3	3	-	2009
	2010	2	3	0,85	14	-	8	3	2	-	2010
	2011	2	3	0,85	13	-	8	3	1	-	2011
	2012	2	3	1,10	12	-	8	2	2	-	2012
Модрича	2008	1	1	0,20	5	-	1	1	2	-	2008 Modriča
	2009	1	1	0,50	4	-	1	1	2	-	2009
	2010	1	1	0,50	4	-	1	1	2	-	2010
	2011	1	1	0,50	4	-	2	-	2	-	2011
	2012	1	1	0,50	4	-	2	-	2	-	2012
Мркоњић Град	2008	1	1	0,45	3	-	1	-	1	-	2008 Mrkonjić Grad
	2009	1	1	0,45	3	-	1	1	-	-	2009
	2010	1	1	0,45	3	1	1	-	-	-	2010
	2011	1	1	0,45	3	1	1	-	-	-	2011
	2012	1	-	-	-	-	-	-	-	-	2012
Невесиње	2008	1	1	0,35	8	1	4	1	2	-	2008 Nevesinje
	2009	1	1	0,35	5	-	3	1	1	-	2009
	2010	1	1	0,40	5	-	3	1	1	-	2010
	2011	1	1	0,40	5	-	3	1	1	-	2011
	2012	1	1	0,40	7	4	2	1	-	-	2012
Нови Град	2008	1	1	0,50	12	-	4	2	3	2	2008 Novi Grad
	2009	1	1	0,50	12	-	4	2	3	2	2009
	2010	1	1	0,50	11	-	4	2	2	2	2010
	2011	1	1	0,50	11	-	4	2	2	2	2011
	2012	1	1	0,50	10	-	4	2	2	2	2012
Приједор	2008	2	3	0,60	27	2	10	5	5	4	2008 Prijedor
	2009	2	3	1,10	26	2	9	5	5	4	2009
	2010	2	2	1,10	25	2	8	5	5	4	2010
	2011	2	3	1,10	25	2	8	5	5	4	2011
	2012	2	4	1,10	25	2	8	5	5	4	2012

1.1. РАДИО СТАНИЦЕ И ЗАПОСЛЕНИ У РАДИО СТАНИЦАМА
 RADIO STATIONS AND EMPLOYEES IN RADIO STATIONS

(наставак-continued)

	Број станица <i>Number of stations</i>	Број радио предајника <i>Number of radio transmitters</i>	Јачина одашљача у kW <i>Power of transmitters in kW</i>	Укупан број радника <i>Total number of workers</i>	Везани за рад емисија <i>Programme related</i>				Административно особље <i>Administrative staff</i>	Остали <i>Others</i>		
					умјетничко особље <i>artistic staff</i>	новинари <i>journalists</i>	спикери и лектори <i>announcers and language editors</i>	техничко и друго особље <i>technical and other staff</i>				
Прњавор	2008	2	2	0,80	16	-	4	4	6	2	-	2008 Prnjavor
	2009	2	2	0,90	15	-	6	3	6	-	-	2009
	2010	2	2	0,80	14	-	5	2	5	2	-	2010
	2011	2	2	0,80	13	-	5	3	3	2	-	2011
	2012	2	2	0,80	13	-	5	3	4	1	-	2012
Рибник	2008	1	1	0,25	4	-	1	1	1	-	1	2008 Ribnik
	2009	1	1	0,25	4	-	1	1	1	-	1	2009
	2010	1	1	0,25	4	-	1	1	1	-	1	2010
	2011	1	1	0,25	4	-	1	1	1	-	1	2011
	2012	1	1	0,25	4	-	1	1	1	-	1	2012
Рогатица	2008	1	1	0,20	5	-	1	1	2	1	-	2008 Rogatica
	2009	1	1	0,25	4	-	2	-	2	-	-	2009
	2010	1	1	0,20	6	-	2	3	-	1	-	2010
	2011	1	1	0,20	4	-	2	2	-	-	-	2011
	2012	1	1	0,20	4	-	2	-	1	1	-	2012
Соколац	2008	1	1	0,25	8	-	3	2	2	1	-	2008 Sokolac
	2009	1	-	-	-	-	-	-	-	-	-	2009
	2010	1	1	0,05	11	-	4	2	2	2	1	2010
	2011	1	1	0,05	10	-	4	1	2	2	1	2011
	2012	1	1	0,05	10	-	4	1	2	2	1	2012
Србац	2008	1	1	0,25	8	-	4	-	2	1	1	2008 Srbac
	2009	1	1	0,25	7	-	3	-	2	1	1	2009
	2010	1	1	0,30	7	-	3	1	2	1	-	2010
	2011	1	1	0,30	10	-	3	2	4	1	-	2011
	2012	1	1	0,25	12	-	4	3	3	1	1	2012
Сребреница	2008	-	-	-	-	-	-	-	-	-	-	2008 Srebrenica
	2009	-	-	-	-	-	-	-	-	-	-	2009
	2010	1	-	-	4	-	2	-	1	1	-	2010
	2011	1	-	-	4	-	2	-	1	1	-	2011
	2012	1	-	-	4	-	2	-	1	1	-	2012
Теслић	2008	1	1	0,10	9	2	1	3	1	2	-	2008 Teslić
	2009	1	1	0,30	7	1	1	3	1	1	-	2009
	2010	1	1	0,10	9	1	1	4	2	1	-	2010
	2011	1	1	0,10	8	1	1	3	2	1	-	2011
	2012	1	1	0,10	8	1	1	3	2	1	-	2012
Требиње	2008	2	2	0,55	31	2	14	2	9	3	1	2008 Trebinje
	2009	2	2	0,75	31	1	14	5	6	3	2	2009
	2010	2	2	0,75	34	1	16	5	7	3	2	2010
	2011	3	2	0,75	35	1	16	5	7	4	2	2011
	2012	2	2	0,75	32	1	15	6	5	3	2	2012

1.1. РАДИО СТАНИЦЕ И ЗАПОСЛЕНИ У РАДИО СТАНИЦАМА
RADIO STATIONS AND EMPLOYEES IN RADIO STATIONS

(наставак-continued)

	Број станица <i>Number of stations</i>	Број радио предајника <i>Number of radio transmitters</i>	Јачина одашљача у kW <i>Power of transmitters in kW</i>	Укупан број радника <i>Total number of workers</i>	Везани за рад емисија <i>Programme related</i>				Административно особље <i>Administrative staff</i>	Остали <i>Others</i>		
					умјетничко особље <i>artistic staff</i>	нови-нари <i>journalists</i>	спикери и лектори <i>announcers and language editors</i>	техничко и друго особље <i>technical and other staff</i>				
Угљевик	2008	1	1	0,25	6	-	1	2	2	1	-	2008 Ugljevik
	2009	1	1	0,30	6	-	1	2	2	1	-	2009
	2010	1	1	0,30	6	-	1	2	2	1	-	2010
	2011	1	1	0,30	6	1	-	2	2	1	-	2011
	2012	1	1	0,50	5	-	1	2	2	-	-	2012
Фоча	2008	1	1	0,50	12	-	5	1	5	1	-	2008 Foča
	2009	1	1	0,50	12	-	5	1	2	1	3	2009
	2010	1	1	0,50	12	-	5	1	2	1	3	2010
	2011	1	1	0,50	12	-	5	1	2	1	3	2011
	2012	1	1	0,50	12	-	5	1	2	1	3	2012
Хан Пијесак	2008	-	-	-	-	-	-	-	-	-	-	2008 Han Pijesak
	2009	-	-	-	-	-	-	-	-	-	-	2009
	2010	-	-	-	-	-	-	-	-	-	-	2010
	2011	1	-	-	3	-	1	1	1	-	-	2011
	2012	1	-	-	3	-	1	1	1	-	-	2012
Шипово	2008	-	-	-	-	-	-	-	-	-	-	2008 Šipovo
	2009	-	-	-	-	-	-	-	-	-	-	2009
	2010	-	-	-	-	-	-	-	-	-	-	2010
	2011	1	1	0,30	1	-	1	-	-	-	-	2011
	2012	1	1	0,30	1	-	1	-	-	-	-	2012

1.2. ЕМИТОВАНИ ПРОГРАМ РАДИО СТАНИЦА У ЧАСОВИМА
 BROADCAST RADIO STATION PROGRAMME, IN HOURS

		Врста емитованог програма Type of broadcast programme									
		Укупно Total	информативно документарни informative- documentary	културно- умјетнички cultural- artistic	забавни entertainment	музички music	дјечији, омладински и образовни educational and programme for children and youth	спорт- ски sports	комер- цијални commercial	остали other	
УКУПНО	2008	209 920	29 343	5 404	16 136	114 272	10 233	4 694	17 543	12 295	2008 TOTAL
	2009	213 796	32 330	4 384	16 690	114 767	11 377	5 275	15 312	13 651	2009
	2010	226 854	33 549	3 796	17 277	122 986	11 199	4 385	15 878	17 784	2010
	2011	232 967	36 665	4 686	20 025	119 953	11 718	6 102	16 335	17 483	2011
	2012	228 052	38 610	5 240	20 841	113 709	12 394	6 903	15 614	16 939	2012
Бања Лука	2008	21 923	2 963	1 427	3 769	9 548	760	675	1 592	1 189	2008 Banja Luka
	2009	20 075	2 320	151	2 587	11 404	678	675	922	1 338	2009
	2010	20 075	2 365	230	2 633	11 300	675	612	928	1 332	2010
	2011	23 095	2 665	500	4 819	11 356	738	661	1 006	1 350	2011
	2012	23 143	2 738	543	5 034	11 472	605	665	1 025	1 061	2012
Бијељина	2008	23 506	2 629	360	704	15 212	616	354	2 803	828	2008 Bijeljina
	2009	22 257	3 083	304	696	14 913	371	599	1 975	316	2009
	2010	38 407	3 832	536	1 101	24 661	885	874	1 584	4 934	2010
	2011	38 880	5 602	934	1 287	21 305	794	1 879	1 952	5 127	2011
	2012	38 976	6 931	1 508	2 177	17 934	1 108	2 187	1 956	5 175	2012
Билећа	2008	3 612	408	94	314	1 770	276	63	25	662	2008 Bileća
	2009	3 588	405	94	312	1 767	276	60	20	654	2009
	2010	3 588	405	94	312	1 767	276	60	20	654	2010
	2011	3 588	405	94	312	1 767	276	60	20	654	2011
	2012	3 598	412	89	323	1 762	276	70	20	646	2012
Братунац	2008	3 606	626	52	-	2 562	-	-	-	366	2008 Bratunac
	2009	3 606	626	52	-	2 562	-	-	-	366	2009
	2010	-	-	-	-	-	-	-	-	-	2010
	2011	-	-	-	-	-	-	-	-	-	2011
	2012	-	-	-	-	-	-	-	-	-	2012
Брод	2008	3 042	656	97	108	1 600	313	76	90	102	2008 Brod
	2009	3 018	654	97	104	1 599	313	74	78	99	2009
	2010	3 018	654	97	104	1 599	313	74	78	99	2010
	2011	3 650	851	124	156	1 825	320	80	78	206	2011
	2012	4 392	862	104	156	2 578	313	74	122	183	2012
Вишеград	2008	3 210	1 110	10	-	1 760	50	-	280	-	2008 Višegrad
	2009	2 817	1 194	45	313	1 106	130	9	20	-	2009
	2010	2 833	1 170	60	280	1 140	138	10	35	-	2010
	2011	2 817	1 194	45	313	1 106	130	9	20	-	2011
	2012	2 853	1 145	70	255	1 150	134	9	45	45	2012
Гацко	2008	1 716	496	52	486	200	104	52	160	166	2008 Gacko
	2009	1 695	625	94	52	156	156	52	52	508	2009
	2010	1 857	546	87	52	182	156	52	-	782	2010
	2011	1 798	598	54	52	182	130	52	-	730	2011
	2012	1 862	649	65	52	182	130	52	-	732	2012

1.2. ЕМИТОВАНИ ПРОГРАМ РАДИО СТАНИЦА У ЧАСОВИМА
BROADCAST RADIO STATION PROGRAMME, IN HOURS

(наставак-continued)

		Врста емитованог програма Type of broadcast programme									
		Укупно Total	информативно документарни informative- documentary	културно- умјетнички cultural- artistic	забавни entertainment	музички music	дјечији, омладински и образовни educational and programme for children and youth	спорт- ски sports	комер- цијални commercial	остали other	
Градишка	2008	12 043	1 004	100	260	8 170	220	130	1 849	310	2008 Gradiška
	2009	11 515	1 050	60	180	7 820	220	50	1 825	310	2009
	2010	12 415	1 220	100	260	8 170	400	130	1 825	310	2010
	2011	12 415	1 220	100	260	8 170	400	130	1 825	310	2011
	2012	12 449	1 222	100	262	8 196	400	130	1 828	311	2012
Дервента	2008	4 076	452	-	76	3 400	-	48	100	-	2008 Derвента
	2009	-	-	-	-	-	-	-	-	-	2009
	2010	-	-	-	-	-	-	-	-	-	2010
	2011	-	-	-	-	-	-	-	-	-	2011
	2012	-	-	-	-	-	-	-	-	-	2012
Добој	2008	8 930	1 667	443	1 301	2 914	1 003	769	833	-	2008 Doboј
	2009	7 414	1 462	444	678	2 034	561	771	888	576	2009
	2010	7 132	1 720	104	1 145	1 770	416	156	677	1 144	2010
	2011	7 236	1 772	156	1 145	1 770	416	156	677	1 144	2011
	2012	7 243	1 775	156	1 146	1 772	416	156	678	1 144	2012
Зворник	2008	8 737	993	52	1 092	3 640	936	104	648	1 272	2008 Zvornik
	2009	8 736	1 183	52	998	3 640	936	156	520	1 251	2009
	2010	7 995	1 183	104	936	3 640	936	156	520	520	2010
	2011	7 855	1 095	52	936	3 640	936	156	520	520	2011
	2012	7 910	1 150	52	936	3 640	936	156	520	520	2012
Источно Ново Сарајево	2008	8 784	2 226	207	1 005	3 101	1 165	204	766	110	2008 Istočno Novo
	2009	8 760	2 202	207	1 005	3 101	1 165	204	766	110	2009 Sarajevo
	2010	8 760	2 202	207	1 005	3 101	1 165	204	766	110	2010
	2011	8 760	2 202	207	1 005	3 101	1 165	204	766	110	2011
	2012	8 784	2 226	207	1 005	3 101	1 165	204	766	110	2012
Кнежево	2008	1 469	185	184	92	916	92	-	-	-	2008 Kneževo
	2009	1 460	200	104	92	986	78	-	-	-	2009
	2010	3 650	338	104	478	1 768	208	26	364	364	2010
	2011	3 844	338	100	572	1 872	208	26	364	364	2011
	2012	1 460	366	-	-	1 094	-	-	-	-	2012
Козарска Дубица	2008	13 159	700	373	1 702	7 214	581	375	472	1 742	2008 Kozarska
	2009	17 498	935	381	2 678	9 243	595	395	882	2 389	2009 Dubica
	2010	17 498	943	68	2 672	10 304	158	82	886	2 385	2010
	2011	17 498	935	381	2 678	9 243	595	395	882	2 389	2011
	2012	17 523	978	382	2 678	9 213	598	396	886	2 392	2012
Костајница	2008	1 700	130	58	104	1 230	130	16	12	20	2008 Kostajnica
	2009	1 836	136	58	104	1 360	130	16	12	20	2009
	2010	1 836	266	58	104	1 230	130	16	12	20	2010
	2011	1 836	260	58	110	1 230	130	16	12	20	2011
	2012	1 841	267	58	105	1 232	130	16	12	21	2012

1.2. ЕМИТОВАНИ ПРОГРАМ РАДИО СТАНИЦА У ЧАСОВИМА
 BROADCAST RADIO STATION PROGRAMME, IN HOURS

(наставак-continued)

		Врста емитованог програма Type of broadcast programme									
		Укупно Total	информативно документарни informative- documentary	културно- умјетнички cultural- artistic	забавни entertainment	музички music	дјечији, омладински и образовни educational and programme for children and youth	спорт- ски sports	комер- цијални commercial		остали other
Котор Варош	2008	1 729	220	25	-	1 028	56	15	204	181	2008 Kotor Varoš
	2009	2 489	495	40	470	1 023	71	5	204	181	2009
	2010	2 457	495	25	463	1 023	56	10	204	181	2010
	2011	1 460	220	25	26	1 016	35	5	90	43	2011
	2012	1 716	270	25	30	1 050	56	15	90	180	2012
Лакташи	2008	5 999	582	146	12	3 818	632	337	472	-	2008 Laktaši
	2009	6 564	605	178	728	3 923	570	260	150	150	2009
	2010	5 089	568	205	-	2 781	835	-	350	350	2010
	2011	5 774	1 560	203	307	2 642	652	123	287	-	2011
	2012	6 929	730	310	894	2 883	750	312	525	525	2012
Милићи	2008	16 766	2 536	454	680	9 239	1 214	372	923	1 348	2008 Milići
	2009	17 292	2 808	531	752	8 496	1 181	423	1 376	1 725	2009
	2010	16 962	2 689	517	760	8 395	1 278	330	1 340	1 653	2010
	2011	16 902	2 638	523	782	8 355	1 282	294	1 422	1 606	2011
	2012	16 918	2 648	531	792	8 377	1 342	282	1 406	1 540	2012
Модрича	2008	514	272	36	-	-	70	38	-	98	2008 Modriča
	2009	562	417	80	-	-	-	65	-	-	2009
	2010	572	420	80	-	-	-	72	-	-	2010
	2011	577	425	80	-	-	-	72	-	-	2011
	2012	580	426	80	-	-	-	74	-	-	2012
Мркоњић Град	2008	5 490	936	208	208	2 928	156	52	390	612	2008 Mrkonjić Grad
	2009	5 475	940	208	208	2 920	208	104	410	477	2009
	2010	5 475	990	156	208	2 555	208	104	657	597	2010
	2011	5 475	990	156	208	2 555	208	104	657	597	2011
	2012	-	-	-	-	-	-	-	-	-	-
Невесинје	2008	2 944	1 050	50	560	740	77	79	350	38	2008 Nevesinje
	2009	2 920	1 000	50	550	730	127	75	350	38	2009
	2010	2 920	1 050	50	550	730	77	75	350	38	2010
	2011	2 920	1 050	50	550	730	77	75	350	38	2011
	2012	2 928	1 052	50	552	732	77	76	351	38	2012
Нови Град	2008	2 764	922	104	424	374	156	108	676	-	2008 Novi Grad
	2009	5 475	2 190	55	766	766	712	438	548	-	2009
	2010	5 475	2 190	55	766	766	712	438	548	-	2010
	2011	5 475	2 190	55	766	766	712	438	548	-	2011
	2012	5 560	2 200	55	766	741	812	438	548	-	2012
Приједор	2008	5 830	2 192	24	1 488	1 496	96	154	380	-	2008 Prijedor
	2009	5 830	2 192	24	1 488	1 484	108	154	380	-	2009
	2010	5 830	2 192	24	1 488	1 484	108	154	380	-	2010
	2011	5 830	2 192	24	1 488	1 484	108	154	380	-	2011
	2012	5 845	2 196	24	1 490	1 490	108	155	382	-	2012

1.2. ЕМИТОВАНИ ПРОГРАМ РАДИО СТАНИЦА У ЧАСОВИМА
BROADCAST RADIO STATION PROGRAMME, IN HOURS

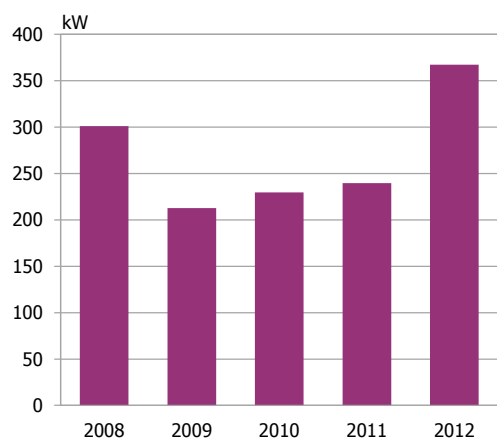
(наставак-continued)

		Укупно <i>Total</i>	Врста емитованог програма <i>Type of broadcast programme</i>								
			информативно документарни <i>informative- documentary</i>	културно- умјетнички <i>cultural- artistic</i>	забавни <i>enter- tainment</i>	музички <i>music</i>	дјечији, омладински и образовни <i>educational and programme for children and youth</i>	спорт- ски <i>sports</i>	комер- цијални <i>commer- cial</i>	остали <i>other</i>	
Прњавор	2008	9 976	1 120	236	385	7 426	239	156	80	334	2008 Prnjavor
	2009	12 516	1 509	371	342	9 349	525	234	46	140	2009
	2010	12 081	1 484	280	342	9 349	206	234	46	140	2010
	2011	12 081	1 484	104	525	9 342	53	387	46	140	2011
	2012	12 106	1 512	104	522	9 340	54	384	50	140	2012
Рибник	2008	1 504	202	40	42	410	200	-	500	110	2008 Ribnik
	2009	1 490	200	40	40	400	200	-	500	100	2009
	2010	1 430	200	40	40	350	200	-	500	100	2010
	2011	1 460	200	40	40	400	180	-	500	100	2011
	2012	1 480	200	40	40	400	200	-	500	100	2012
Рогатица	2008	3 444	730	104	260	1 510	300	20	260	260	2008 Rogatica
	2009	2 920	730	4	6	1 770	380	20	5	5	2009
	2010	2 920	730	4	6	1 770	380	20	5	5	2010
	2011	2 920	730	4	6	1 770	380	20	5	5	2011
	2012	2 928	730	5	8	1 770	380	20	7	6	2012
Соколац	2008	1 096	360	80	130	336	100	70	10	10	2008 Sokolac
	2009	-	-	-	-	-	-	-	-	-	2009
	2010	2 184	1 325	84	-	404	132	45	182	12	2010
	2011	2 184	1 325	84	-	404	132	45	182	12	2011
	2012	2 190	1 326	84	-	406	132	46	184	12	2012
Србац	2008	3 674	339	12	574	1 778	208	26	373	364	2008 Srbac
	2009	3 650	338	10	572	1 768	208	26	364	364	2009
	2010	3 650	338	10	572	1 768	208	26	364	364	2010
	2011	3 650	338	10	572	1 768	208	26	364	364	2011
	2012	3 660	339	12	574	1 770	208	26	366	365	2012
Сребреница	2008	-	-	-	-	-	-	-	-	-	2008 Srebrenica
	2009	-	-	-	-	-	-	-	-	-	2009
	2010	600	230	50	30	160	90	20	20	-	2010
	2011	840	230	70	45	360	70	30	35	-	2011
	2012	860	232	70	45	370	70	30	43	-	2012
Теслић	2008	6 884	-	-	305	6 500	52	-	22	5	2008 Teslić
	2009	6 860	-	-	295	6 500	50	-	12	3	2009
	2010	6 865	-	-	300	6 500	50	-	10	5	2010
	2011	6 885	20	-	305	6 485	40	-	20	15	2011
	2012	6 865	-	-	300	6 500	50	-	10	5	2012
Требиње	2008	11 980	799	80	385	8 700	592	187	566	671	2008 Trebinje
	2009	11 746	695	80	385	8 600	510	181	566	729	2009
	2010	11 978	758	85	380	8 710	520	187	575	763	2010
	2011	11 860	758	85	380	8 650	520	187	575	705	2011
	2012	12 109	880	77	330	8 840	605	172	540	665	2012

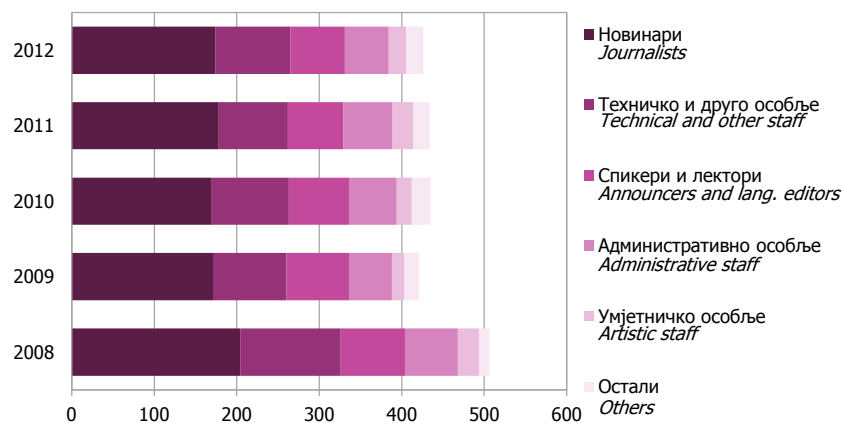
1.2. ЕМИТОВАНИ ПРОГРАМ РАДИО СТАНИЦА У ЧАСОВИМА
 BROADCAST RADIO STATION PROGRAMME, IN HOURS

(наставкак-continued)

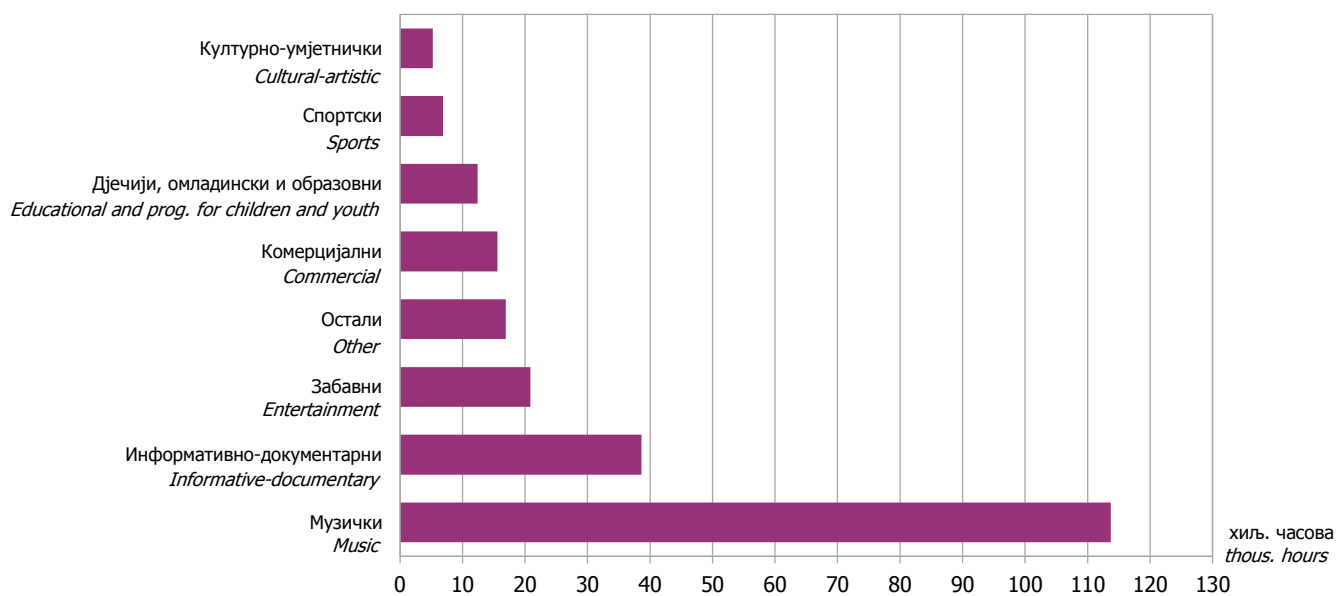
		Врста емитованог програма Type of broadcast programme									
		Укупно Total	информативно документарни informative- documentary	културно- умјетнички cultural- artistic	забавни entertainment	музички music	дјечији, омладински и образовни educational and programme for children and youth	спорт- ски sports	комер- цијални commercial		остали other
Угљевик	2008	8 784	707	91	7	5 072	147	160	2 600	-	2008 Ugljevik
	2009	8 760	707	91	4	5 051	147	160	2 600	-	2009
	2010	8 760	709	89	4	5 049	149	160	2 600	-	2010
	2011	8 760	709	89	4	5 049	149	160	2 600	-	2011
	2012	8 784	710	90	5	5 069	150	160	2 600	-	2012
Фоча	2008	2 545	336	204	286	560	134	52	52	921	2008 Foča
	2009	2 542	337	193	286	560	134	58	52	922	2009
	2010	2 542	337	193	286	560	134	58	52	922	2010
	2011	2 542	329	199	286	560	134	58	52	924	2011
	2012	2 548	332	208	284	554	137	58	54	921	2012
Хан Пијесак	2008	-	-	-	-	-	-	-	-	-	2008 Han Pijesak
	2009	-	-	-	-	-	-	-	-	-	2009
	2010	-	-	-	-	-	-	-	-	-	2010
	2011	-	-	-	-	-	-	-	-	-	2011
	2012	-	-	-	-	-	-	-	-	-	2012
Шипово	2008	-	-	-	-	-	-	-	-	-	2008 Šipovo
	2009	-	-	-	-	-	-	-	-	-	2009
	2010	-	-	-	-	-	-	-	-	-	2010
	2011	2 100	140	80	90	1 050	540	100	100	-	2011
	2012	2 106	141	80	91	1 052	540	100	102	-	2012



Графикон 1. Јачина одашиљача
Graph 1. Transmitter power



Графикон 2. Запослени у радио станицама
Graph 2. Employees in radio stations



Графикон 3. Емитовани програм радио станица у 2012. години
Graph 3. Broadcast radio station programme in 2012

1.3. ТВ-СТАНИЦЕ И ЗАПОСЛЕНИ У ТВ-СТАНИЦАМА
 TV-STATIONS AND EMPLOYEES IN TV-STATIONS

		Број станица <i>Number of stations</i>	Број ТВ предајника <i>Number of TV transmitters</i>	Јачина слике у kW <i>Image power in kW</i>	Укупан број радника <i>Total number of workers</i>	Везани за рад емисија <i>Programme related</i>				Административни радници <i>Administrative staff</i>	Остали <i>Others</i>	
						умјетнички радници <i>artistic staff</i>	нови-нари <i>journalists</i>	спикери и лектори <i>announcers and language editors</i>	технички радници <i>technical staff</i>			
УКУПНО	2008	11	71	270,32	466	37	159	27	162	29	52	2008 TOTAL
	2009	13	85	143,37	526	92	178	20	135	29	72	2009
	2010	12	85	179,66	541	79	219	19	115	32	77	2010
	2011	12	74	314,63	501	50	209	27	111	28	76	2011
	2012	13	78	348,10	529	55	219	18	124	35	75	2012
Бања Лука	2008	4	39	262,50	320	31	116	16	95	20	42	2008 Banja Luka
	2009	5	40	114,00	299	45	107	10	69	20	48	2009
	2010	4	43	151,37	309	39	136	10	50	21	53	2010
	2011	4	31	302,36	274	12	124	21	41	21	55	2011
	2012	4	31	332,96	286	11	142	10	61	21	38	2012
Бијељина	2008	1	19	5,00	71	6	23	4	29	5	4	2008 Bijeljina
	2009	2	24	8,67	153	47	42	5	34	6	19	2009
	2010	2	24	8,67	155	40	52	4	32	7	20	2010
	2011	2	24	8,37	144	38	50	4	31	5	16	2011
	2012	2	25	8,21	162	44	45	6	28	8	31	2012
Власеница	2008	1	-	-	5	-	2	-	-	-	3	2008 Vlasenica
	2009	1	-	-	3	-	2	-	1	-	-	2009
	2010	1	-	-	3	-	1	1	-	1	-	2010
	2011	1	-	-	2	-	1	-	-	-	1	2011
	2012	1	-	-	3	-	1	1	-	1	-	2012
Градишка	2008	1	1	0,20	15	-	3	3	7	2	-	2008 Gradiška
	2009	1	11	13,01	9	-	3	2	4	-	-	2009
	2010	1	11	13,02	7	-	2	1	4	-	-	2010
	2011	1	11	2,37	2	-	1	-	1	-	-	2011
	2012	2	11	3,10	8	-	2	-	1	3	2	2012
Добој	2008	1	-	-	4	-	1	-	1	-	2	2008 Doboj
	2009	1	-	-	2	-	1	-	-	1	-	2009
	2010	1	-	-	2	-	1	-	-	1	-	2010
	2011	1	-	-	2	-	1	-	-	1	-	2011
	2012	1	-	-	2	-	1	-	1	-	-	2012
Источно Сарајево	2008	1	-	-	20	-	6	-	13	1	-	2008 Istočno Sarajevo
	2009	1	-	-	26	-	12	-	13	1	-	2009
	2010	1	-	-	28	-	14	-	13	1	-	2010
	2011	1	-	-	39	-	19	-	20	-	-	2011
	2012	1	-	-	39	-	19	-	20	-	-	2012
Прњавор	2008	1	11	2,60	27	-	6	4	15	1	1	2008 Prnjavor
	2009	1	9	7,67	29	-	10	3	14	1	1	2009
	2010	1	6	6,58	32	-	12	3	16	1	-	2010
	2011	1	7	1,50	33	-	12	2	18	1	-	2011
	2012	1	10	3,80	24	-	8	1	13	2	-	2012
Рудо	2008	1	1	0,02	4	-	2	-	2	-	-	2008 Rudo
	2009	1	1	0,02	5	-	1	-	-	-	4	2009
	2010	1	1	0,02	5	-	1	-	-	-	4	2010
	2011	1	1	0,02	5	-	1	-	-	-	4	2011
	2012	1	1	0,02	5	-	1	-	-	-	4	2012

1.4. ЕМИТОВАНИ ПРОГРАМ ТВ-СТАНИЦА У ЧАСОВИМА
BROADCAST TV-STATION PROGRAMME, IN HOURS

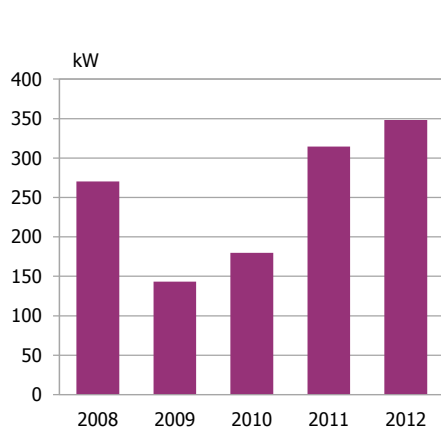
		Врста емитованог програма Type of broadcast programme											
		Укупно Total	информативни informative	научно-културни science and culture	играни feature	забавни entertainment	музички music	образовни educational	програм за дјецу и омладину programme for children and youth	спортски sports	комерцијални commercial	друго other	
УКУПНО	2008	37 016	7 093	1 767	6 536	3 491	9 605	598	433	2 288	4 207	998	2008 TOTAL
	2009	53 769	11 219	2 290	11 789	4 643	14 005	1 767	757	2 683	3 173	1 443	2009
	2010	58 147	12 280	1 899	18 774	4 249	12 186	1 322	785	2 041	3 205	1 406	2010
	2011	60 966	12 763	1 750	16 155	4 015	14 404	1 937	1 020	2 115	5 668	1 139	2011
	2012	57 562	11 284	1 893	16 631	2 871	13 443	2 064	958	2 455	4 812	1 153	2012
Бања Лука	2008	17 315	3 993	571	3 999	2 391	1 383	382	314	1 194	2 341	747	2008 Banja Luka
	2009	21 778	5 216	518	6 828	2 969	1 988	976	349	1 270	1 025	639	2009
	2010	23 065	6 234	643	8 979	1 727	1 969	370	207	1 589	655	692	2010
	2011	21 264	4 579	466	7 185	1 377	2 743	875	212	869	2 662	296	2011
	2012	24 077	4 177	468	9 841	1 505	2 863	1 056	282	1 245	2 332	308	2012
Бијељина	2008	4 338	1 615	588	-	298	592	-	-	890	108	247	2008 Bijeljina
	2009	7 765	3 339	770	896	476	711	283	-	950	98	242	2009
	2010	9 555	3 152	241	3 390	492	1 704	308	34	160	74	-	2010
	2011	9 555	3 152	219	3 392	554	1 522	308	30	306	72	-	2011
	2012	9 519	3 153	219	3 392	554	1 522	308	30	246	95	-	2012
Власеница	2008	717	230	60	20	100	80	40	20	17	150	-	2008 Vlasenica
	2009	737	230	40	20	100	80	80	20	17	150	-	2009
	2010	767	230	60	20	100	60	60	70	17	150	-	2010
	2011	767	230	60	20	100	60	60	70	17	150	-	2011
	2012	769	231	60	20	100	60	60	70	17	151	-	2012
Градишка	2008	7 672	184	92	200	-	5 670	14	15	27	1 470	-	2008 Gradiška
	2009	8 481	326	576	408	-	5 687	-	-	24	1 460	-	2009
	2010	8 481	326	576	408	-	5 687	-	-	24	1 460	-	2010
	2011	8 481	326	576	408	-	5 687	-	-	24	1 460	-	2011
	2012	8 505	327	576	410	-	5 694	-	-	24	1 476	-	2012
Добој	2008	1 979	63	92	942	-	806	-	-	-	76	-	2008 Doboj
	2009	2 670	100	120	1 080	-	1 150	-	-	150	70	-	2009
	2010	2 600	-	-	1 400	-	800	-	-	-	400	-	2010
	2011	6 008	2 112	-	288	-	2 160	-	152	576	720	-	2011
	2012	2 694	730	-	192	-	1 460	-	-	112	200	-	2012
Источно Сарајево	2008	1 080	324	162	243	180	113	30	12	8	4	4	2008 Istočno Sarajevo
	2009	5 840	910	182	1 456	364	1 092	364	364	182	364	562	2009
	2010	7 416	1 155	231	1 847	462	1 390	462	462	231	462	714	2010
	2011	8 760	1 365	273	2 182	546	1 642	546	542	273	548	843	2011
	2012	8 784	1 382	274	2 184	548	1 642	540	548	273	548	845	2012
Прњавор	2008	3 645	528	184	1 120	518	951	120	52	120	52	-	2008 Prnjavor
	2009	5 996	730	52	1 095	730	3 285	52	-	52	-	-	2009
	2010	5 667	781	106	2 720	1 460	520	80	-	-	-	-	2010
	2011	5 667	781	106	2 668	1 430	520	80	-	30	52	-	2011
	2012	2 624	1 046	226	572	156	104	-	-	520	-	-	2012
Рудо	2008	270	156	18	12	4	10	12	20	32	6	-	2008 Rudo
	2009	502	368	32	6	4	12	12	24	38	6	-	2009
	2010	596	402	42	10	8	56	42	12	20	4	-	2010
	2011	464	218	50	12	8	70	68	14	20	4	-	2011
	2012	590	238	70	20	8	98	100	28	18	10	-	2012

1.5. ПОРИЈЕКЛО ЕМИСИЈА ПРОИЗВЕДЕНИХ У ДРУГИМ ТВ-СТАНИЦАМА У ЧАСОВИМА
 ORIGIN OF PROGRAMMES PRODUCED IN OTHER TV-STATIONS, IN HOURS

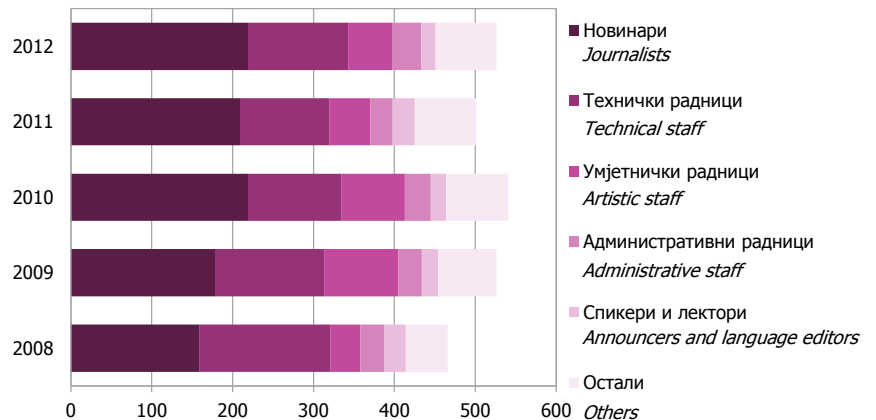
		Поријекло емисија произведених у другим ТВ-станицама <i>Origin of programmes produced in other TV-stations</i>				
		укупно <i>total</i>	домаћи произвођачи <i>domestic producers</i>	инострани произвођачи преко сателита <i>foreign producers via satellite</i>	остали инострани произвођачи <i>other foreign producers</i>	
УКУПНО	2008	17 666	2 659	10 172	4 835	2008 TOTAL
	2009	10 490	6 195	2 168	2 127	2009
	2010	7 747	2 398	3 353	1 996	2010
	2011	4 756	1 698	2 111	947	2011
	2012	4 367	1 811	1 741	815	2012
Бања Лука	2008	15 470	1 697	9 076	4 697	2008 Banja Luka
	2009	7 112	4 138	1 889	1 085	2009
	2010	3 910	825	2 157	928	2010
	2011	1 766	190	1 415	161	2011
	2012	1 561	70	1 462	29	2012
Бијељина	2008	465	465	-	-	2008 Bijeljina
	2009	501	501	-	-	2009
	2010	786	-	-	786	2010
	2011	786	-	-	786	2011
	2012	1 516	730	-	786	2012
Власеница	2008	-	-	-	-	2008 Vlasenica
	2009	-	-	-	-	2009
	2010	-	-	-	-	2010
	2011	-	-	-	-	2011
	2012	-	-	-	-	2012
Градишка	2008	272	182	-	90	2008 Gradiška
	2009	279	-	279	-	2009
	2010	279	-	279	-	2010
	2011	279	-	279	-	2011
	2012	279	-	279	-	2012
Добој	2008	-	-	-	-	2008 Doboj
	2009	-	-	-	-	2009
	2010	700	100	500	100	2010
	2011	1 168	1 168	-	-	2011
	2012	730	730	-	-	2012
Источно Сарајево	2008	72	24	-	48	2008 Istočno Sarajevo
	2009	1 313	1 131	-	182	2009
	2010	1 324	1 142	-	182	2010
	2011	-	-	-	-	2011
	2012	-	-	-	-	2012
Прњавор	2008	1 200	104	1 096	-	2008 Prnjavor
	2009	1 095	365	-	730	2009
	2010	521	104	417	-	2010
	2011	521	104	417	-	2011
	2012	-	-	-	-	2012
Рудо	2008	187	187	-	-	2008 Rudo
	2009	190	60	-	130	2009
	2010	227	227	-	-	2010
	2011	236	236	-	-	2011
	2012	281	281	-	-	2012

1.6. ФИЛМОВИ ЕМИТОВАНИ ИЗ СОПСТВЕНИХ ТВ-СТАНИЦА
FILMS BROADCAST FROM OWN TV-STATIONS

		Дугометражни филмови Feature films				Краткометражни филмови (и анимирани) Short films (including animated)				
		укупно total	домаћи ¹⁾ domestic ¹⁾		страни foreign	укупно total	домаћи ¹⁾ domestic ¹⁾		страни foreign	
			свега all	од тога, Републике Српске ²⁾ out of which, of Republika Srpska ²⁾			свега all	од тога, Републике Српске ²⁾ out of which, of Republika Srpska ²⁾		
УКУПНО	2010	2 613	45	5	2 568	1 368	28	4	1 340	2010 TOTAL
	2011	2 142	65	5	2 077	2 360	17	7	2 343	2011
	2012	2 858	269	9	2 589	1 982	17	7	1 965	2012
Бања Лука	2010	2 248	45	5	2 203	1 338	28	4	1 310	2010 Banja Luka
	2011	1 633	65	5	1 568	2 330	17	7	2 313	2011
	2012	2 666	247	9	2 419	1 982	17	7	1 965	2012
Бијељина	2010	-	-	-	-	-	-	-	-	2010 Bijeljina
	2011	-	-	-	-	-	-	-	-	2011
	2012	-	-	-	-	-	-	-	-	2012
Власеница	2010	-	-	-	-	-	-	-	-	2010 Vlasenica
	2011	-	-	-	-	-	-	-	-	2011
	2012	-	-	-	-	-	-	-	-	2012
Градишка	2010	-	-	-	-	-	-	-	-	2010 Gradiška
	2011	-	-	-	-	-	-	-	-	2011
	2012	-	-	-	-	-	-	-	-	2012
Добој	2010	-	-	-	-	-	-	-	-	2010 Doboј
	2011	144	-	-	144	-	-	-	-	2011
	2012	192	22	-	170	-	-	-	-	2012
Источно Сарајево	2010	-	-	-	-	-	-	-	-	2010 Istočno Sarajevo
	2011	-	-	-	-	-	-	-	-	2011
	2012	-	-	-	-	-	-	-	-	2012
Прњавор	2010	365	-	-	365	30	-	-	30	2010 Prnjavor
	2011	365	-	-	365	30	-	-	30	2011
	2012	-	-	-	-	-	-	-	-	2012
Рудо	2010	-	-	-	-	-	-	-	-	2010 Rudo
	2011	-	-	-	-	-	-	-	-	2011
	2012	-	-	-	-	-	-	-	-	2012



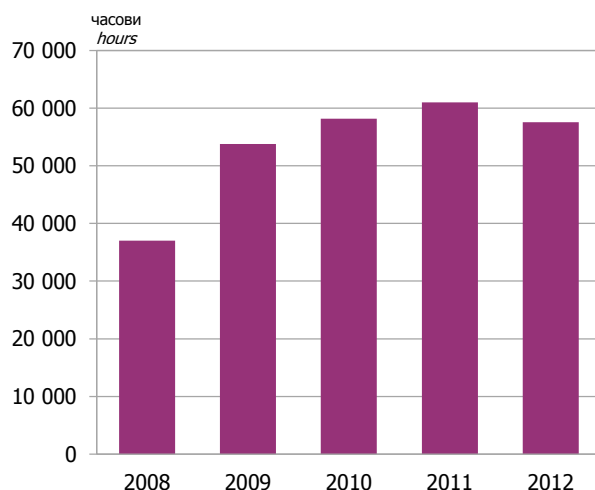
Графикон 4. Јачина слике
Graph 4. Image power



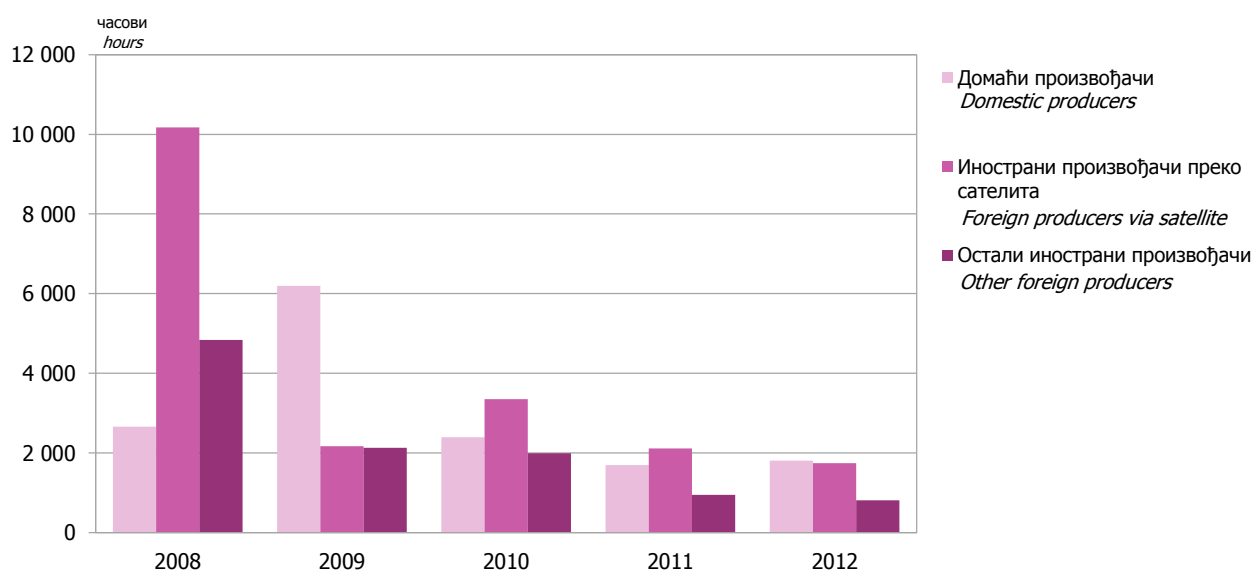
Графикон 5. Запослени у ТВ-станицама
Graph 5. Employees in TV-stations

¹⁾ Домаћи филм произведен у Босни и Херцеговини / Domestic film produced in Bosnia and Herzegovina

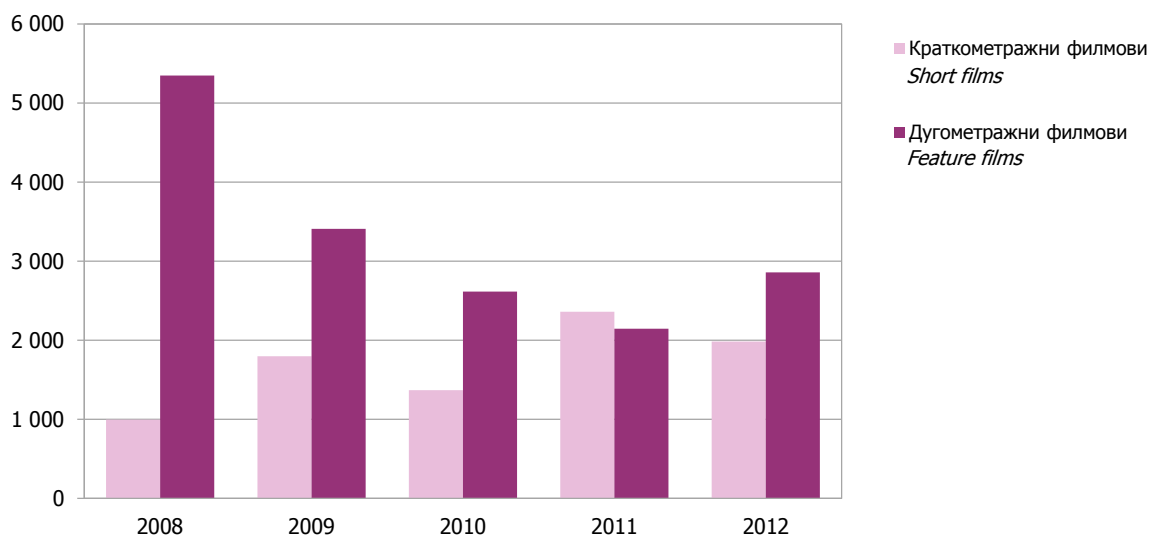
²⁾ Филм произведен у Републици Српској / Film produced in Republika Srpska



Графикон 6. Емитовани програм ТВ-станица
Graph 6. Broadcast TV-station programme



Графикон 7. Емисије произведене у другим ТВ-станицама према поријеклу
Graph 7. Programmes produced in other TV-stations by origin



Графикон 8. Филмови емитовани из сопствене ТВ-станице
Graph 8. Films broadcast from own TV-station

2. КИНЕМАТОГРАФИЈА CINEMATOGRAPHY

2.1. БИОСКОПИ, ПРЕДСТАВЕ И ПОСЈЕТИОЦИ CINEMAS, PROJECTIONS AND ATTENDANCE

	Био- скопи <i>Cinemas</i>	Сједишта <i>Seating capacity</i>	Представе <i>Projections</i>				Посјетиоци <i>Attendance</i>					
			укупно <i>total</i>	домаћих филмова ³⁾ <i>domestic films³⁾</i>		страних филмова <i>foreign films</i>	укупно <i>total</i>	домаћих филмова ³⁾ <i>domestic films³⁾</i>		страних филмова <i>foreign films</i>	по једној представи <i>per projection</i>	
				свега <i>all</i>	од тога, Република Српска ⁴⁾ <i>out of which, Republika Srpska⁴⁾</i>			свега <i>all</i>	од тога, Република Српска ⁴⁾ <i>out of which, Republika Srpska⁴⁾</i>			
УКУПНО												<i>TOTAL</i>
2009	22	7 013	1 876	265	258	1 611	130 232	20 474	23 195	107 018	69	2009
2010	21	7 042	4 727	38	7	4 689	149 628	504	299	148 889	32	2010
2011	19	6 423	5 426	332	33	5 094	173 479	18 244	1 227	155 235	32	2011
2012	19	6 278	4 862	151	7	4 711	163 652	5 423	55	158 229	34	2012
Бања Лука												<i>Banja Luka</i>
2009	3	1 219	1 472	210	203	1 262	98 482	16 360	16 341	82 122	67	2009
2010	3	1 219	4 195	14	-	4 181	132 142	138	-	132 004	31	2010
2011	1	600	4 602	112	-	4 490	132 741	3 909	-	128 832	29	2011
2012	1	680	4 195	21	-	4 174	139 114	118	-	138 996	33	2012
Бијељина												<i>Bijeljina</i>
2009	1	530	10	5	5	5	1 390	1 250	1 250	140	139	2009
2010	1	530	-	-	-	-	-	-	-	-	-	2010
2011	1	530	90	6	-	84	6 703	111	-	6 592	74	2011
2012	1	530	19	-	-	19	2 112	-	-	2 112	111	2012
Вишеград												<i>Višegrad</i>
2009	1	404	-	-	-	-	-	-	-	-	-	2009
2010	1	404	-	-	-	-	-	-	-	-	-	2010
2011	1	404	-	-	-	-	-	-	-	-	-	2011
2012	1	404	-	-	-	-	-	-	-	-	-	2012
Власеница												<i>Vlasenica</i>
2009	1	350	-	-	-	-	-	-	-	-	-	2009
2010	1	350	-	-	-	-	-	-	-	-	-	2010
2011	1	350	-	-	-	-	-	-	-	-	-	2011
2012	1	350	-	-	-	-	-	-	-	-	-	2012
Гацко												<i>Gacko</i>
2009	1	271	5	-	-	5	196	-	-	196	39	2009
2010	1	271	2	-	-	2	49	-	-	49	25	2010
2011	1	271	1	-	-	1	4	-	-	4	4	2011
2012	1	271	-	-	-	-	-	-	-	-	-	2012
Градишка												<i>Gradiška</i>
2009	1	426	74	4	4	70	16 500	-	1 100	15 400	223	2009
2010	1	426	46	1	1	45	7 435	-	235	7 200	161	2010
2011	1	426	80	18	15	62	7 655	2 675	535	4 980	96	2011
2012	1	426	43	7	-	36	5 394	1 349	-	4 045	125	2012

³⁾ Домаћи филм (представа) произведен у Босни и Херцеговини / *Domestic film (projection) produced in Bosnia and Herzegovina*

⁴⁾ Филм (представа) произведен у Републици Српској / *Film (projection) produced in Republika Srpska*

2.1. БИОСКОПИ, ПРЕДСТАВЕ И ПОСЈЕТИОЦИ
 CINEMAS, PROJECTIONS AND ATTENDANCE

(наставак-continued)

	Био- скопи <i>Cinemas</i>	Сједишта <i>Seating capacity</i>	Представе <i>Projections</i>				Посјетиоци <i>Attendance</i>					
			укупно <i>total</i>	домаћих филмова ³⁾ <i>domestic films³⁾</i>		страних филмова <i>foreign films</i>	укупно <i>total</i>	домаћих филмова ³⁾ <i>domestic films³⁾</i>		страних филмова <i>foreign films</i>	по једној представи <i>per projection</i>	
				свега <i>all</i>	од тога, Република Српска ⁴⁾ <i>out of which, Republika Srpska⁴⁾</i>			свега <i>all</i>	од тога, Република Српска ⁴⁾ <i>out of which, Republika Srpska⁴⁾</i>			
Добој												<i>Doboj</i>
2009	1	461	211	31	31	180	3 322	-	1 036	2 286	16	<i>2009</i>
2010	1	461	243	7	1	236	3 716	91	14	3 625	15	<i>2010</i>
2011	1	461	155	58	6	97	4 633	2 991	90	1 642	30	<i>2011</i>
2012	1	461	134	-	-	134	5 885	-	-	5 885	44	<i>2012</i>
Источно Ново Сарајево												<i>Istočno Novo Sarajevo</i>
2009	1	200	34	-	-	34	548	-	-	548	16	<i>2009</i>
2010	1	200	-	-	-	-	-	-	-	-	-	<i>2010</i>
2011	1	200	-	-	-	-	-	-	-	-	-	<i>2011</i>
2012	1	200	-	-	-	-	-	-	-	-	-	<i>2012</i>
Лакташи												<i>Laktaši</i>
2009	1	500	-	-	-	-	-	-	-	-	-	<i>2009</i>
2010	1	500	-	-	-	-	-	-	-	-	-	<i>2010</i>
2011	1	500	-	-	-	-	-	-	-	-	-	<i>2011</i>
2012	1	500	-	-	-	-	-	-	-	-	-	<i>2012</i>
Мркоњић Град												<i>Mrkonjić Grad</i>
2009	1	350	-	-	-	-	-	-	-	-	-	<i>2009</i>
2010	1	350	-	-	-	-	-	-	-	-	-	<i>2010</i>
2011	1	350	-	-	-	-	-	-	-	-	-	<i>2011</i>
2012	1	350	-	-	-	-	-	-	-	-	-	<i>2012</i>
Нови Град												<i>Novi Grad</i>
2009	1	230	-	-	-	-	-	-	-	-	-	<i>2009</i>
2010	1	230	-	-	-	-	-	-	-	-	-	<i>2010</i>
2011	1	230	-	-	-	-	-	-	-	-	-	<i>2011</i>
2012	1	230	-	-	-	-	-	-	-	-	-	<i>2012</i>
Пале												<i>Pale</i>
2009	1	222	35	8	8	27	1 442	-	597	845	41	<i>2009</i>
2010	1	222	14	1	1	13	563	6	6	557	40	<i>2010</i>
2011	1	222	18	11	4	7	569	260	122	309	31	<i>2011</i>
2012	1	222	15	4	-	11	544	301	-	243	36	<i>2012</i>
Приједор												<i>Prijedor</i>
2009	2	132	25	7	7	18	7 602	2 864	2 871	4 731	304	<i>2009</i>
2010	1	161	218	15	4	203	5 273	269	44	5 004	24	<i>2010</i>
2011	1	161	471	125	7	346	20 224	7 798	380	12 426	43	<i>2011</i>
2012	1	161	456	119	7	337	10 603	3 655	55	6 948	23	<i>2012</i>
Рудо												<i>Rudo</i>
2009	1	320	-	-	-	-	-	-	-	-	-	<i>2009</i>
2010	1	320	-	-	-	-	-	-	-	-	-	<i>2010</i>
2011	1	320	-	-	-	-	-	-	-	-	-	<i>2011</i>
2012	1	320	-	-	-	-	-	-	-	-	-	<i>2012</i>

2.1. БИОСКОПИ, ПРЕДСТАВЕ И ПОСЈЕТИОЦИ
CINEMAS, PROJECTIONS AND ATTENDANCE

(наставак-continued)

	Био- скопи <i>Cinemas</i>	Сједишта <i>Seating capacity</i>	Представе <i>Projections</i>				Посјетиоци <i>Attendance</i>						
			укупно <i>total</i>	домаћих филмова ³⁾ <i>domestic films³⁾</i>		страних филмова <i>foreign films</i>	укупно <i>total</i>	домаћих филмова ³⁾ <i>domestic films³⁾</i>		страних филмова <i>foreign films</i>	по једној представи <i>per projection</i>		
				свега <i>all</i>	од тога, Република Српска ⁴⁾ <i>out of which, Republika Srpska⁴⁾</i>			свега <i>all</i>	од тога, Република Српска ⁴⁾ <i>out of which, Republika Srpska⁴⁾</i>				
Соколац												<i>Sokolac</i>	
2009	1	220	-	-	-	-	-	-	-	-	-	-	<i>2009</i>
2010	1	220	-	-	-	-	-	-	-	-	-	-	<i>2010</i>
2011	1	220	-	-	-	-	-	-	-	-	-	-	<i>2011</i>
2012	1	-	-	-	-	-	-	-	-	-	-	-	<i>2012</i>
Србац													<i>Srbac</i>
2009	1	398	-	-	-	-	-	-	-	-	-	-	<i>2009</i>
2010	1	398	-	-	-	-	-	-	-	-	-	-	<i>2010</i>
2011	1	380	4	2	1	2	700	500	100	200	175		<i>2011</i>
2012	1	390	-	-	-	-	-	-	-	-	-	-	<i>2012</i>
Требиње													<i>Trebinje</i>
2009	1	318	9	-	-	9	450	-	-	450	50		<i>2009</i>
2010	1	318	9	-	-	9	450	-	-	450	50		<i>2010</i>
2011	1	318	5	-	-	5	250	-	-	250	50		<i>2011</i>
2012	1	318	-	-	-	-	-	-	-	-	-		<i>2012</i>
Фоча													<i>Foča</i>
2009	1	232	-	-	-	-	-	-	-	-	-	-	<i>2009</i>
2010	1	232	-	-	-	-	-	-	-	-	-	-	<i>2010</i>
2011	1	250	-	-	-	-	-	-	-	-	-	-	<i>2011</i>
2012	1	250	-	-	-	-	-	-	-	-	-	-	<i>2012</i>
Шипово													<i>Šipovo</i>
2009	1	230	1	-	-	1	300	-	-	300	300		<i>2009</i>
2010	1	230	-	-	-	-	-	-	-	-	-	-	<i>2010</i>
2011	1	230	-	-	-	-	-	-	-	-	-	-	<i>2011</i>
2012	1	230	-	-	-	-	-	-	-	-	-	-	<i>2012</i>

2.2. ЗАПОСЛЕНИ У БИОСКОПИМА
 EMPLOYEES IN CINEMAS

	2010		2010		2011		2012		
	укупно <i>total</i>	од тога, кино- оператори <i>of which, cinema- operators</i>	укупно <i>total</i>	од тога, кино- оператори <i>of which, cinema- operators</i>	укупно <i>total</i>	од тога, кино- оператори <i>of which, cinema- operators</i>	укупно <i>total</i>	од тога, кино- оператори <i>of which, cinema- operators</i>	
УКУПНО	83	29	81	27	81	25	79	23	TOTAL
Бања Лука	18	3	18	3	18	3	20	3	Banja Luka
Бијељина	4	3	4	3	4	3	4	3	Bijeljina
Вишеград	5	1	5	1	5	1	5	1	Višegrad
Власеница	3	1	3	1	3	1	3	1	Vlasenica
Гацко	4	1	4	1	4	1	4	1	Gacko
Градишка	6	3	6	3	3	1	1	1	Gradiška
Добој	2	1	2	1	2	1	2	1	Doboj
Источно Ново Сарајево	5	3	5	3	5	3	5	1	Istočno Novo Sarajevo
Лакташи	2	1	2	1	2	1	2	1	Laktaši
Мркоњић Град	5	1	5	1	5	1	5	1	Mrkonjić Grad
Нови Град	1	1	1	1	3	1	1	1	Novi Grad
Пале	7	1	7	1	7	1	7	1	Pale
Приједор	5	3	4	1	5	1	5	1	Prijedor
Рудо	3	1	3	1	3	1	3	1	Rudo
Соколац	-	-	-	-	-	-	-	-	Sokolac
Србац	1	1	1	1	1	1	1	1	Srbac
Требиње	7	2	6	2	6	2	6	2	Trebinje
Фоча	2	1	2	1	2	1	2	1	Foča
Шипово	3	1	3	1	3	1	3	1	Šipovo


 Графикон 9. Запослени у биоскопима
 Graph 9. Employees in cinemas

3. ПОЗОРИШТА THEATRES

3.1. ПОЗОРИШТА, ПРЕДСТАВЕ, ПОСЈЕТИОЦИ И ЗАПОСЛЕНИ THEATRES, PERFORMANCES, ATTENDANCE AND EMPLOYEES

		Позоришта <i>Theatres</i>	Сједишта <i>Seating capacity</i>	Представе <i>Performances</i>	Посјетиоци <i>Attendance</i>		Запослени <i>Employees</i>		
					укупно <i>total</i>	по једној представи <i>per performance</i>	укупно <i>total</i>	умјетници <i>artists</i>	остали <i>others</i>
УКУПНО	2007/2008	7	2 033	380	96 864	255	289	172	117
<i>TOTAL</i>	2008/2009	11	2 822	462	101 402	219	340	238	102
	2009/2010	11	2 866	453	108 768	240	311	202	109
	2010/2011	11	2 961	502	117 300	234	282	184	98
	2011/2012	11	2 966	530	130 761	246	300	190	110
Дјечије позориште	2007/2008	1	333	142	44 760	315	40	18	22
<i>Children's theatre</i>	2008/2009	1	333	164	40 326	246	40	18	22
	2009/2010	1	333	180	51 387	285	42	18	24
	2010/2011	1	333	160	48 993	306	40	16	24
	2011/2012	1	333	197	58 331	296	40	17	23
Експериментално	2007/2008	1	180	8	1 850	231	37	34	3
позориште	2008/2009	1	180	11	1 450	132	17	16	1
<i>Experimental theatre</i>	2009/2010	1	180	-	-	-	2	1	1
	2010/2011	1	180	7	1 100	157	1	1	-
	2011/2012	1	180	-	-	-	2	-	2
Професионално	2007/2008	1	300	111	27 974	252	87	34	53
позориште	2008/2009	2	596	162	34 016	210	108	43	65
<i>Professional theatre</i>	2009/2010	2	600	142	29 859	210	115	39	76
	2010/2011	2	600	172	33 660	196	115	52	63
	2011/2012	2	600	201	42 352	210	122	57	65
Аматерска	2007/2008	4	1 220	119	22 280	187	125	86	39
позоришта	2008/2009	7	1 713	125	25 610	205	175	161	14
<i>Amateur theatre</i>	2009/2010	7	1 753	131	27 522	210	152	144	8
	2010/2011	7	1 848	163	33 547	206	126	115	11
	2011/2012	7	1 853	132	30 078	228	136	116	20

3.2. ПОЗОРИШТА ПРЕМА ВРСТИ ИЗВЕДЕНИХ ДЈЕЛА
 THEATRES BY TYPE OF PERFORMANCES

		Према врсти дјела <i>By type of performance</i>								Дјела су постављена као <i>Stage production</i>		
		драма <i>drama</i>		опера, оперета <i>opera, operetta</i>		балет, мјузикл <i>ballet, musical</i>		остало <i>other</i>		премијера <i>premiere</i>	обновљена представа <i>restaged performance</i>	ранији репертоар <i>former repertoire</i>
		пред- ставе <i>perfor- mances</i>	посје- тиоци <i>attend- ance</i>	пред- ставе <i>perfor- mances</i>	посје- тиоци <i>attend- ance</i>	пред- ставе <i>perfor- mances</i>	посје- тиоци <i>attend- ance</i>	пред- ставе <i>perfor- mances</i>	посје- тиоци <i>attend- ance</i>			
УКУПНО	2007/2008	37	56 571	-	-	-	-	24	40 293	18	1	42
<i>TOTAL</i>	2008/2009	174	33 440	-	-	21	4 578	267	63 384	240	13	209
	2009/2010	173	32 945	-	-	33	9 814	247	66 009	164	2	287
	2010/2011	326	68 640	-	-	26	6 778	148	41 882	260	8	232
	2011/2012	276	60 111	-	-	12	3 299	242	67 351	261	12	257
Дјечије позориште	2007/2008	3	12 887	-	-	-	-	8	31 873	5	-	6
<i>Children's theatre</i>	2008/2009	9	2 416	-	-	16	4 128	139	33 782	85	-	79
	2009/2010	6	1 492	-	-	11	3 608	163	46 287	43	-	137
	2010/2011	24	7 477	-	-	12	3 924	124	37 592	93	-	67
	2011/2012	-	-	-	-	7	1 876	190	56 455	84	-	113
Експериментално	2007/2008	-	-	-	-	-	-	1	1 850	-	1	-
позориште	2008/2009	-	-	-	-	5	450	6	1 000	-	-	11
<i>Experimental theatre</i>	2009/2010	-	-	-	-	-	-	-	-	-	-	-
	2010/2011	-	-	-	-	7	1 100	-	-	7	-	-
	2011/2012	-	-	-	-	-	-	-	-	-	-	-
Професионално	2007/2008	17	27 974	-	-	-	-	-	-	5	-	12
позориште	2008/2009	71	11 664	-	-	-	-	91	22 352	77	13	72
<i>Professional theatre</i>	2009/2010	73	11 821	-	-	16	4 436	53	13 602	51	-	91
	2010/2011	166	32 106	-	-	6	1 544	-	-	90	-	82
	2011/2012	196	40 929	-	-	5	1 423	-	-	111	-	90
Аматерска	2007/2008	17	15 710	-	-	-	-	15	6 570	8	-	24
позоришта	2008/2009	94	19 360	-	-	-	-	31	6 250	78	-	47
<i>Amateur theatre</i>	2009/2010	94	19 632	-	-	6	1 770	31	6 120	70	2	59
	2010/2011	136	29 057	-	-	1	200	24	4 290	70	8	83
	2011/2012	80	19 182	-	-	-	-	52	10 896	66	12	54



Графикон 10. Посјетиоци позоришта
Graph 10. Attendance in theatres



Графикон 11. Запослени у позориштима
Graph 11. Employees in theatres

4. БИБЛИОТЕКЕ LIBRARIES

4.1. БИБЛИОТЕКЕ ПРЕМА ОРГАНИЗАЦИОНОМ САСТАВУ И НАЧИНУ КОРИШЋЕЊА БИБЛИОТЕЧКОГ МАТЕРИЈАЛА LIBRARIES BY ORGANISATIONAL STRUCTURE AND MODE OF LIBRARY MATERIAL USE

	Укупно <i>Total</i>	Организациони састав <i>Organisational structure</i>			Библиотеке приступачне <i>Libraries accessible to</i>			Библиотеке које имају <i>Libraries which have</i>	
		самосталне <i>autonomous</i>	у саставу других предузећа <i>within other enterprises</i>	у саставу других библиотека <i>in composition of another library</i>	широј јавности <i>broad public</i>	ограниченом кругу корисника <i>limited number of users</i>	само запосленима у чијем су саставу <i>employees of the parent enterprise only</i>	читаоницу <i>reading-room</i>	покретне библиотеке <i>mobile libraries</i>
2008	49	47	2	-	49	-	-	44	-
2009	50	49	1	-	50	-	-	47	-
2010	50	49	1	-	50	-	-	47	-
2011	50	49	1	-	50	-	-	48	-
2012	50	49	1	-	50	-	-	50	-

4.2. БИБЛИОТЕКЕ, КЊИГЕ И КОРИСНИЦИ LIBRARIES, BOOKS AND USERS

	Народна и универзитетска библиотека <i>Public and university library</i>				Народне библиотеке <i>Public libraries</i>				Дјечије одјељење <i>Children's section</i>	
	број библиотека <i>number of libraries</i>	број књига <i>number of books</i>	корисници <i>users</i>		број библиотека <i>number of libraries</i>	број књига <i>number of books</i>	корисници <i>users</i>			
			у библиотеци <i>in the library</i>	ван библиотеке <i>out of the library</i>			у библиотеци <i>in the library</i>	ван библиотеке <i>out of the library</i>	број библиотека <i>number of libraries</i>	број књига <i>number of books</i>
2008	1	139 142	10 476	71 598	48	702 766	64 784	338 694	44	336 408
2009	1	133 836	5 824	75 729	49	735 737	99 258	373 383	45	351 326
2010	1	136 259	6 834	86 159	49	791 198	117 172	488 287	44	355 183
2011	1	102 780	7 564	73 500	49	817 677	125 150	504 769	46	366 903
2012	1	95 486	14 390	87 878	49	836 016	125 392	471 990	46	338 552

4.3. БИБЛИОТЕКЕ ПРЕМА БРОЈУ НАСЛОВА И ПРИМЈЕРАКА ОБРАЂЕНОГ КЊИЖНОГ ФОНДА LIBRARIES BY NUMBER OF TITLES AND COPIES OF PROCESSED BOOK FUND

	Укупно <i>Total</i>	Књиге и брошуре <i>Books and brochures</i>			Листови (новине) <i>Papers (newspapers)</i>			Часописи <i>Journals</i>			Рукописи <i>Manuscripts</i>		
		број настова <i>number of titles</i>	број примје- рака <i>number of copies</i>	дужина запремље- них полица у метрима <i>taken shelves length in metres</i>	број настова <i>number of titles</i>	број примје- рака <i>number of copies</i>	дужина запремље- них полица у метрима <i>shelves length in metres</i>	број настова <i>number of titles</i>	број примје- рака <i>number of copies</i>	дужина запремље- них полица у метрима <i>shelves length in metres</i>	број настова <i>number of titles</i>	број примје- рака <i>number of copies</i>	дужина запремље- них полица у метрима <i>shelves length in metres</i>
2008	49	580 168	1 457 224	26 640,0	4 350	23 580	351,3	7 908	33 882	510,5	137	143	6,3
2009	50	775 761	1 492 642	27 376,1	6 447	31 281	450,5	6 727	36 127	1 177,5	178	310	6,0
2010	50	825 425	1 563 100	28 286,9	4 381	26 232	380,0	6 940	37 161	1 101,1	619	619	8,7
2011	50	942 377	1 582 540	28 138,3	3 758	24 887	358,0	9 422	40 355	600,6	826	972	15,8
2012	50	1 138 214	1 894 603	32 410,4	4 595	34 973	492,3	10 686	35 696	568,4	916	974	16,5

4.4. ОБРАЂЕН НЕКЊИЖНИ БИБЛИОТЕЧКИ МАТЕРИЈАЛ
PROCESSED NON-BOOK LIBRARY MATERIAL

	Укупно <i>Total</i>	Број предмета физичке јединице <i>Number of items of physical unit</i>							
		географске карте <i>geographic maps</i>	дјела за слијепе <i>editions for the blind</i>	микро облици <i>micro forms</i>	филм и видео снимци <i>film and video recordings</i>	визуелна грађа <i>visual material</i>	визуелна пројекција <i>visual projection</i>	звучни снимци <i>audio recordings</i>	остало <i>other</i>
2008	49	99	-	1	264	5 056	1 439	661	972
2009	50	76	-	-	349	6 100	116	298	195
2010	50	130	-	1	510	9 593	638	398	260
2011	50	140	119	1	678	9 455	691	385	517
2012	50	177	800	16	869	6 718	2 410	820	1 581

4.5. ПРИНОВЕ КЊИЖНОГ ФОНДА
NEW SUPPLIES OF BOOK FUND

	Укупно библиотека <i>Libraries, total</i>	Књиге и брошуре <i>Books and brochures</i>										
		број наслова <i>number of titles</i>					број примјерака <i>number of copies</i>					дужина запремљених полица у метрима <i>shelves length in metres</i>
		куповина <i>purchase</i>	обавезан примјерак <i>compulsory copy</i>	размјена <i>exchange</i>	поклон <i>gift</i>	остало <i>other</i>	куповина <i>purchase</i>	обавезан примјерак <i>compulsory copy</i>	размјена <i>exchange</i>	поклон <i>gift</i>	остало <i>other</i>	
2008	49	13 563	8 942	2 951	14 162	28	20 378	10 089	3 351	29 021	64	1 072,1
2009	50	10 818	11 127	4 989	24 201	363	14 467	12 184	5 250	34 578	429	1 121,4
2010	50	7 921	2 140	399	22 943	235	13 065	6 261	4 580	36 503	235	1 039,1
2011	50	10 528	5 538	1 173	21 288	34	12,505	7 435	3 306	27 544	34	853,4
2012	50	11 008	5 104	7 805	22 434	2 413	12 456	6 373	7 857	25 620	2 912	1 009,3

4.5. ПРИНОВЕ КЊИЖНОГ ФОНДА
NEW SUPPLIES OF BOOK FUND

(наставак-continued)

	Новине (листови) <i>Newspapers (papers)</i>										
	број наслова <i>number of titles</i>					број годишта <i>number of years</i>					дужина запремљених полица у метрима <i>shelves length in metres</i>
	куповина <i>purchase</i>	обавезан примјерак <i>compulsory copy</i>	размјена <i>exchange</i>	поклон <i>gift</i>	остало <i>other</i>	куповина <i>purchase</i>	обавезан примјерак <i>compulsory copy</i>	размјена <i>exchange</i>	поклон <i>gift</i>	остало <i>other</i>	
2008	976	78	12	981	15	4 631	2 462	885	437	1	148,2
2009	144	212	30	874	15	4 030	3 114	998	418	1	132,6
2010	150	168	47	193	14	9 040	3 228	2 161	297	14	213,5
2011	1 597	1 088	773	172	-	9 513	3 289	773	241	-	193,5
2012	899	124	9	167	-	5 747	2 837	971	310	-	137,7

4.5. ПРИНОВЕ КЊИЖНОГ ФОНДА
 NEW SUPPLIES OF BOOK FUND

(наставак-continued)

	Часописи <i>Journals</i>										
	број наслова <i>number of titles</i>					број свезака <i>number of volumes</i>					дужина запремљених полица у метрима <i>shelves length in metres</i>
	куповина <i>purchase</i>	обавезан примјерак <i>compulsory copy</i>	размјена <i>exchange</i>	поклон <i>gift</i>	остало <i>other</i>	куповина <i>purchase</i>	обавезан примјерак <i>compulsory copy</i>	размјена <i>exchange</i>	поклон <i>gift</i>	остало <i>other</i>	
2008	53	48	125	544	-	773	146	312	764	-	
2009	186	374	291	424	-	1 085	1 293	1 100	1 641	-	72,5
2010	154	136	1	364	16	882	654	486	1 422	16	48,8
2011	203	242	63	362	1	977	741	188	1 266	1	44,7
2012	388	277	65	407	1	1 072	599	315	640	1	43,0

 4.5. ПРИНОВЕ КЊИЖНОГ ФОНДА
 NEW SUPPLIES OF BOOK FUND

(наставак-continued)

	Рукописи <i>Manuscripts</i>										
	број наслова <i>number of titles</i>					број свезака <i>number of volumes</i>					дужина запремљених полица у метрима <i>shelves length in metres</i>
	куповина <i>purchase</i>	обавезан примјерак <i>compulsory copy</i>	размјена <i>exchange</i>	поклон <i>gift</i>	остало <i>other</i>	куповина <i>purchase</i>	обавезан примјерак <i>compulsory copy</i>	размјена <i>exchange</i>	поклон <i>gift</i>	остало <i>other</i>	
2008	-	-	-	1	-	-	-	-	20	-	
2009	-	3	-	1	-	-	3	-	1	-	0,05
2010	52	-	-	2	-	52	-	-	2	-	2,0
2011	50	-	-	136	-	50	-	-	136	-	2,7
2012	51	-	-	19	-	51	-	-	19	-	1,03

 4.6. ПРИНОВЕ НЕКЊИЖНОГ БИБЛИОТЕЧКОГ МАТЕРИЈАЛА
 NEW SUPPLIES OF NON-BOOK LIBRARY MATERIAL

	Микро облици <i>Micro forms</i>					Филм и видео снимци <i>Film and video recordings</i>				
	куповина <i>purchase</i>	обавезан примјерак <i>compulsory copy</i>	размјена <i>exchange</i>	поклон <i>gift</i>	остало <i>other</i>	куповина <i>purchase</i>	обавезан примјерак <i>compulsory copy</i>	размјена <i>exchange</i>	поклон <i>gift</i>	остало <i>other</i>
2008	-	-	-	-	-	22	5	-	2	-
2009	-	-	-	-	-	21	1	-	15	-
2010	-	-	-	-	-	14	2	-	33	-
2011	-	-	-	-	-	15	-	-	4	-
2012	-	-	-	-	-	44	-	-	7	-

4.6. ПРИНОВЕ НЕКЊИЖНОГ БИБЛИОТЕЧКОГ МАТЕРИЈАЛА
NEW SUPPLIES OF NON-BOOK LIBRARY MATERIAL

(наставак-continued)

	Визуелна пројекција Visual projection					Звучни снимци Audio recordings				
	куповина purchase	обавезан примјерак compulsory copy	размјена exchange	поклон gift	остало other	куповина purchase	обавезан примјерак compulsory copy	размјена exchange	поклон gift	остало other
2008	-	-	-	-	-	32	-	-	2	-
2009	-	1	-	-	-	20	-	-	2	-
2010	122	8	-	321	50	24	-	-	19	-
2011	20	48	-	5	-	13	-	-	61	-
2012	1	62	-	2	-	10	-	-	574	-

4.6. ПРИНОВЕ НЕКЊИЖНОГ БИБЛИОТЕЧКОГ МАТЕРИЈАЛА
NEW SUPPLIES OF NON-BOOK LIBRARY MATERIAL

(наставак-continued)

	Остало Other				
	куповина purchase	обавезан примјерак compulsory copy	размјена exchange	поклон gift	остало other
2008	53	18	-	14	43
2009	10	-	-	88	-
2010	72	29	-	91	4
2011	136	12	34	429	2
2012	700	270	-	27	-

4.7. ОБРАЂЕН КЊИЖНИ ФОНД И ЊЕГОВО КОРИШЋЕЊЕ
PROCESSED BOOK FUND AND ITS USE

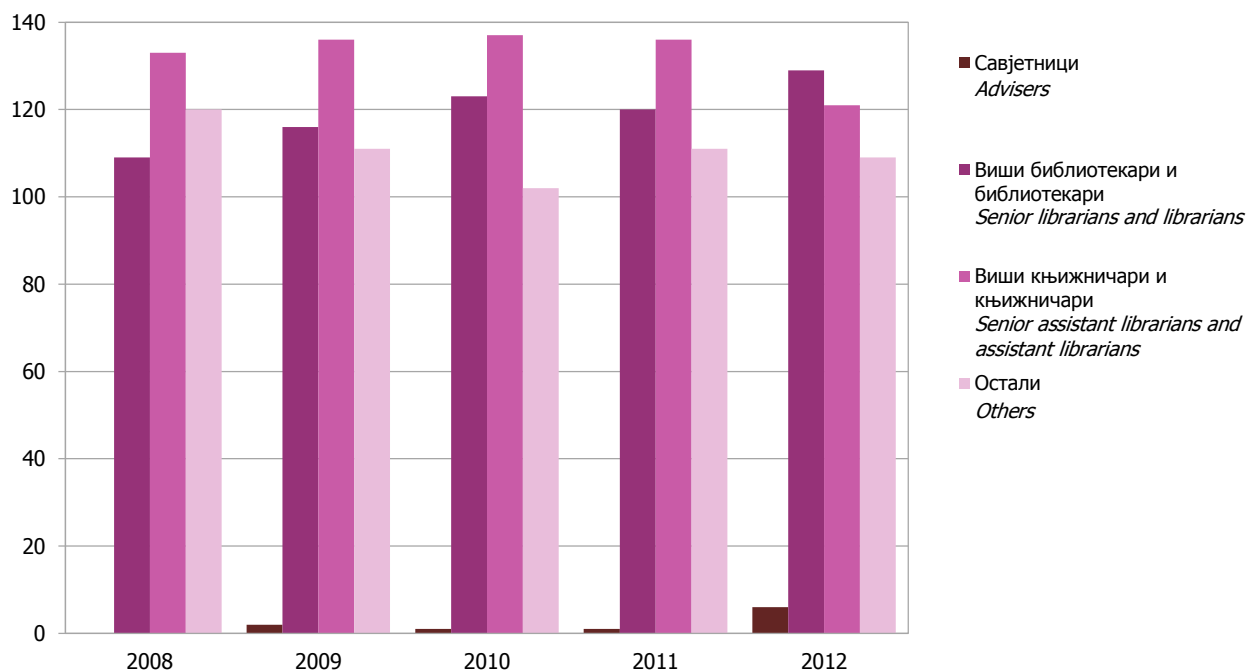
	Број примјерака књига и брошура Number of copies of books and brochures	Број годишта новина (листова) Number of years of newspapers (papers)	Број свезака часописа Number of volumes of periodicals	Књиге и брошуре Books and brochures	Новине (листови) Papers (newspapers)	Часописи Periodicals
2008	1 457 164	23 580	33 882	949 908	43 220	15 058
2009	1 511 647	31 287	36 127	886 623	73 853	20 452
2010	1 563 100	26 232	37 161	927 457	100 604	20 715
2011	1 582 540	24 887	40 355	920 457	110 514	22 751
2012	1 894 614	35 962	35 835	919 440	93 195	24 082

4.8. БИБЛИОТЕКЕ ПРЕМА БРОЈУ ПРИМЈЕРАКА УКУПНОГ КЊИЖНОГ ФОНДА
 LIBRARIES BY NUMBER OF COPIES IN THE TOTAL BOOK FUND

	Народна и универзитетска библиотека <i>Public and university library</i>				
	2008	2009	2010	2011	2012
Укупно <i>Total</i>	1	1	1	1	1
501 – 1 000	-	-	-	-	-
1 001 – 5 000	-	-	-	-	-
5 001 – 10 000	-	-	-	-	-
10 001 – 50 000	-	-	-	-	-
50 001 – 100 000	-	-	-	-	-
преко 100 000 <i>over 100 000</i>	1	1	1	1	1
	Народна библиотека <i>Public library</i>				
	2008	2009	2010	2011	2012
Укупно <i>Total</i>	48	49	49	49	49
до 500 <i>up to 500</i>	-	-	-	-	-
501 – 1 000	1	-	-	-	-
1 001 – 3 000	-	1	-	-	-
3 001 – 5 000	2	1	1	-	-
5 001 – 10 000	1	2	1	2	2
10 001 – 50 000	38	37	38	38	39
50 001 – 100 000	6	8	8	8	5
преко 100 000 <i>over 100 000</i>	-	-	1	1	3
	Дјечије одјељење у оквиру народне библиотеке <i>Children's section within the public library</i>				
	2008	2009	2010	2011	2012
Укупно <i>Total</i>	44	45	44	46	47
до 250 <i>up to</i>	-	-	-	-	-
251 – 500	1	-	-	-	-
501 – 1 000	-	-	-	-	-
1 001 – 2 000	1	3	-	1	1
2 001 – 3 000	1	-	4	3	2
3 001 – 5 000	11	10	9	7	9
5 001 – 10 000	26	25	24	27	25
преко 10 000 <i>over 10 000</i>	4	7	7	8	10

4.9. ЗАПОСЛЕНИ У БИБЛИОТЕКАМА
EMPLOYEES IN LIBRARIES

	С пуним радним временом <i>Working full-time</i>						С краћим од пуног радног времена <i>Working part-time</i>						Особље подручних библиотека <i>Staff in regional libraries</i>	
	укупно <i>total</i>	стручни библиотекарски радници <i>professional librarian staff</i>					укупно <i>total</i>	стручни библиотекарски радници <i>professional librarian staff</i>						остали <i>others</i>
		свега <i>all</i>	савјетници <i>advisers</i>	виши библиотекарски и библиотекарски <i>senior librarians and librarians</i>	виши књижничари и књижничари <i>senior assistant librarians and assistant librarians</i>	остали <i>others</i>		свега <i>all</i>	савјетници <i>advisers</i>	виши библиотекарски и библиотекарски <i>senior librarians and librarians</i>	виши књижничари и књижничари <i>senior assistant librarians and assistant librarians</i>	остали <i>others</i>		
2008	355	242	-	109	133	113	7	-	-	-	-	7	-	
2009	360	254	2	116	136	106	5	-	-	-	-	5	-	
2010	358	260	1	122	137	98	5	-	-	1	-	4	-	
2011	359	256	1	119	136	103	9	1	-	1	-	8	-	
2012	358	256	6	128	121	102	10	1	-	1	-	7	-	



Графикон 12. Запослени у библиотекама
Graph 12. Employees in libraries

5. АРХИВ⁵⁾
 ARCHIVE⁵⁾

 5.1. АРХИВСКИ ФОНДОВИ И ЗБИРКЕ – стање 31.12.2012.
 ARCHIVE FUNDS AND COLLECTIONS – as of 31st December 2012

	Укупно <i>Total</i>		Сређено <i>Organised</i>		Несређено <i>Not organised</i>		
	број фондова/ збирки <i>number of funds/ collections</i>	дужних метара <i>length in metres</i>	број фондова/ збирки <i>number of funds/ collections</i>	дужних метара <i>length in metres</i>	број фондова/ збирки <i>number of funds/ collections</i>	дужних метара <i>length in metres</i>	
УКУПНО	795	4 159	555	2 721	240	1 438	<i>TOTAL</i>
Управа и јавне службе	350	2 939	195	1 916	155	1 023	<i>Administration and public services</i>
Правосуђе	33	213	20	190	13	23	<i>Justice administration</i>
Војне јединице, установе и организације	2	13	2	13	-	-	<i>Military units, institutions and organisations</i>
Васпитање и образовање	60	296	42	240	18	56	<i>Upbringing and education</i>
Култура, наука и информисање	7	23	7	23	-	-	<i>Culture, science and information</i>
Здравствене и социјалне установе	10	4	10	4	-	-	<i>Health and social institutions</i>
Привреда и банкарство	179	587	145	260	34	327	<i>Commerce and banking</i>
Друштвено-политичка удружења и организације	115	46	100	40	15	6	<i>Socio-political associations and organisations</i>
Породични и лични фондови	5	4	3	2	2	2	<i>Family and personal funds</i>
Збирке							<i>Collections of</i>
изворног архивског градива	25	30	22	29	3	1	<i>original archive material</i>
допунских преслика архивског градива	7	3	7	3	-	-	<i>supplementary copies of archive material</i>
Филмско градиво	1	1	1	1	-	-	<i>Film material</i>
Звучни записи	1	1	1	1	-	-	<i>Audio recordings</i>
Електронски записи	-	-	-	-	-	-	<i>Electronic recordings</i>

 5.2. АРХИВСКА ГРАЂА ПРЕМА ВРСТИ ПЕРИОДА И СРЕЂЕНОСТИ – стање 31.12.2012.
 ARCHIVE MATERIALS BY TYPE OF PERIOD AND ARRANGEMENT – as of 31st December 2012

Вријеме настанка	Укупно <i>Total</i>		Сређено <i>Organised</i>		Несређено <i>Not organised</i>		<i>Type of period</i>
	број фондова/ збирки <i>number of funds/ collections</i>	дужних метара <i>length in metres</i>	број фондова/ збирки <i>number of funds/ collections</i>	дужних метара <i>length in metres</i>	број фондова/ збирки <i>number of funds/ collections</i>	дужних метара <i>length in metres</i>	
УКУПНО	795	4 159	555	2 721	240	1 438	<i>TOTAL</i>
до 1918.	23	192	16	180	7	12	<i>up to 1918</i>
од 1919. до 1940.	28	154	15	50	13	104	<i>from 1919 to 1940</i>
од 1941. до 1945.	74	76	46	51	28	25	<i>from 1941 to 1945</i>
од 1946. до 1991.	642	3 237	450	1 939	192	1 297	<i>from 1946 to 1991</i>
од 1992. до 1995.	13	285	13	285	-	-	<i>from 1992 till 1995</i>
од 1996. до данас	15	215	15	215	-	-	<i>from 1996 till today</i>

⁵⁾ Подаци се односе на 2012. годину (постојећи образац за "Архив" креиран је по MDG-F програму "Култура за развој")
 Data refer to 2012 (the existing form for "Archive" was created according to MDG-F programme "Culture for development")

5.3. ВРСТА АРХИВСКЕ ГРАЂЕ – стање 31.12.2012.
TYPE OF ARCHIVE MATERIALS – as of 31st December 2012

Врста	Инвентурно стање Inventory status	Type
Архивска грађа (дужних метара)		Archive material (length in metres)
Конвенционална архивска грађа	4 157	Conventional archive material
Неконвенционална архивска грађа	2	Unconventional archive material
Картографска архивска грађа (број предмета)	489	Cartographic archive material (length in metres)
Аудио-визуелна архивска грађа (број предмета)		Audio-visual archive material (number of objects)
CD/DVD	-	CD/DVD
Грамофонске плоче	130	Gramophone records
Архивски материјал који се чита помоћу машина (дужних метара)	-	Archive material reproduced by machines (length in metres)
Микроформе (број предмета)	142	Microforms (number of objects)
Цртежи и графике (број предмета)	-	Drawings and graphics (number of objects)
Печати и остали тродимензионални предмети (број предмета)	-	Stamps and other three-dimensional objects (number of objects)
Библиотечки материјал (број библиографских јединица)	16 621	Library material (number of bibliographic units)

5.4. КЊИЖНА ГРАЂА, 2012.
BOOK MATERIALS, 2012

	Укупан број примјерака Total number of copies	Број обрађених примјерака Number of processed copies	
УКУПНО	16 621	16 621	TOTAL
Књиге и брошуре	12 379	12 379	Books and brochures
Новине (листиви)	56	56	Newspapers (papers)
Часописи	4 186	4 186	Journals
Рукописи	-	-	Manuscripts
Истраживачки радови	-	-	Research papers

5.5. АРХИВСКА ГРАЂА (ПУБЛИКАЦИЈЕ), 2012.
ARCHIVE MATERIALS (PUBLICATIONS), 2012

	Број публикација Number of publications	Број страница Number of pages	
УКУПНО	2	550	TOTAL
Научна издања архивске грађе	2	550	Scientific editions of archive materials
Стручна издања архивске грађе	-	-	Professional editions of archive materials
Школско – документарно издање архивске грађе	-	-	School – documentary edition of archive material
Остало	-	-	Other

5.6. КОРИСНИЦИ ПРЕМА ВРСТИ ГРАЂЕ, 2012.
 USERS BY TYPE OF MATERIALS, 2012

	Број корисника <i>Number of users</i>		Број коришћених копија <i>Number of used copies</i>	
	укупно <i>total</i>	жене <i>women</i>		
Укупно, према врсти грађе	2 230	1 060	3 185	<i>Total, by type of materials</i>
Архивска грађа	1 855	870	...	<i>Archive materials</i>
Библиотечка грађа	375	190	...	<i>Library materials</i>
Укупно, према врсти корисника	2 230	1 060	3 185	<i>Total, by type of user</i>
Научно-истраживачки рад	247	102	...	<i>Scientific and research work</i>
Остваривање људских и грађанских права	1 608	804	...	<i>Exercise of human and civil rights</i>
Остало	575	154	...	<i>Other</i>

 5.7. КОРИСНИЦИ АРХИВСКЕ ГРАЂЕ, 2012.
 USERS OF ARCHIVE MATERIALS, 2012

	Број корисника <i>Number of users</i>		
	укупно <i>total</i>	жене <i>women</i>	
УКУПНО	2 230	1 060	<i>TOTAL</i>
Домаћи корисници	2 220	1 056	<i>Domestic users</i>
Страни корисници	10	4	<i>Foreign users</i>
Према степену образовања			<i>By level of educational attainment</i>
Средња школа	915	410	<i>Secondary school</i>
Универзитет	1 210	625	<i>University</i>
Магистериј или докторат	105	25	<i>Master or doctoral degree</i>

 5.8. БРОЈ ЗАПОСЛЕНИХ ПО ВРСТИ ЗАПОСЛЕЊА – стање 31.12.2012.
 NUMBER OF EMPLOYEES BY TYPE OF EMPLOYMENT – as of 31st December 2012

Врста запослења	Укупно <i>Total</i>	Жене <i>Women</i>	Тип запослења <i>Type of employment</i>
УКУПНО	33	22	<i>TOTAL</i>
Административно особље	6	4	<i>Administrative staff</i>
Научни савјетници и сарадници	-	-	<i>Scientific advisers and assistants</i>
Стручно особље	25	17	<i>Professional staff</i>
Помоћно особље	2	1	<i>Support staff</i>
Остало	-	-	<i>Other</i>

5.9. БРОЈ ЗАПОСЛЕНИХ ПО ВРСТИ ЗАПОСЛЕЊА И ТИПУ УГОВОРА – стање 31.12.2012.
NUMBER OF EMPLOYEES BY TYPE OF EMPLOYMENT AND FORM OF CONTRACT – as of 31st December 2012

	Укупно <i>Total</i>	Административно особље <i>Administrative staff</i>	Стручно особље <i>Professional staff</i>	Помоћно особље <i>Support staff</i>	Остало <i>Other</i>	
УКУПНО	33	6	25	2	-	<i>TOTAL</i>
Радни однос						<i>Employment</i>
На неодређено са пуним радним временом	28	6	21	1	-	<i>On a permanent basis, working full-time</i>
На неодређено са краћим радним временом	-	-	-	-	-	<i>On a permanent basis, working part-time</i>
На одређено са пуним радним временом	3	-	2	1	-	<i>On a temporary basis, working full-time</i>
На одређено са краћим радним временом	-	-	-	-	-	<i>On a temporary basis, working part-time</i>
Повремено/привремени послови по ауторском уговору/уговору о дјелу	-	-	-	-	-	<i>Occasional/temporary jobs under the author's contract/service contract</i>
Приправници	1	-	1	-	-	<i>Trainee</i>
Волонтери	1	-	1	-	-	<i>Volunteers</i>

5.10. БРОЈ ЗАПОСЛЕНИХ ПРЕМА СТАРОСНОЈ ДОБИ И ПОЛУ – стање 31.12.2012.
NUMBER OF EMPLOYEES BY AGE AND SEX – as of 31st December 2012

Добне групе	Укупан број запослених <i>Total number of employees</i>		Број запослених научни и стручни <i>Scientific and professional staff</i>		Age groups
	укупно <i>total</i>	жене <i>women</i>	укупно <i>total</i>	жене <i>women</i>	
УКУПНО	33	22	25	17	<i>TOTAL</i>
До 29 година	1	-	1	-	<i>Up to 29 years</i>
Од 30 до 39 година	7	4	6	4	<i>From 30 to 39 years</i>
Од 40 до 49 година	4	3	3	2	<i>From 40 to 49 years</i>
Од 50 до 59 година	10	9	8	7	<i>From 50 to 59 years</i>
Преко 60 година	11	6	7	4	<i>Over 60 years</i>

5.11. БРОЈ ЗАПОСЛЕНИХ ПРЕМА СТЕПЕНУ СТРУЧНЕ СПРЕМЕ – стање 31.12.2012.
NUMBER OF EMPLOYEES BY LEVEL OF PROFESSIONAL EDUCATION – as of 31st December 2012

Степен стручне спреме	Број запослених <i>Number of employees</i>		Level of professional education
	укупно <i>total</i>	жене <i>women</i>	
УКУПНО	33	22	<i>TOTAL</i>
Доктор наука	-	-	<i>Doctor of science</i>
Магистар наука	3	-	<i>Master of science</i>
Магистар струке (мастер)	-	-	<i>Master of arts</i>
Висока стручна спрема	15	10	<i>University qualification</i>
Виша стручна спрема	5	3	<i>Two-year college</i>
Висококвалификовани	-	-	<i>Highly skilled</i>
Средња стручна спрема	8	7	<i>Secondary school</i>
Квалификовани	1	1	<i>Skilled</i>
Нижа стручна спрема	1	1	<i>Lower educational level</i>
Полуквалификовани	-	-	<i>Semi-skilled</i>
Неквалификовани	-	-	<i>Unskilled</i>

6. МУЗЕЈ И МУЗЕЈСКА ЗБИРКА⁶⁾

MUSEUM AND MUSEUM COLLECTION⁶⁾

6.1. ПРЕГЛЕД МУЗЕЈСКЕ ГРАЂЕ – стање 31.12.2012.

OVERVIEW OF MUSEUM MATERIALS – as of 31st December 2012

Врсте музејске грађе	Број збирки <i>Number of collections</i>	Број јединица/предмета у збиркама <i>Number of units/items in collections</i>	Type of museum materials
УКУПНО	86	172 479	TOTAL
Природњачка	15	15 583	Natural
Историјска	21	26 479	Historical
Археолошка	14	103 756	Archaeological
Нумизматичка	2	695	Numismatic
Етнолошка	11	9 361	Ethnological
Етнографска	8	3 151	Ethnographical
Етномузиколошка	2	1 174	Ethnomusicological
Ликовна умјетност	11	3 708	Painting
Примјењена умјетност	1	18	Applied arts
Хеморотечка	1	5 133	Newspaper clippings of articles
Књижевно – издавачка умјетност	-	-	Writing and publishing art
Техничка	-	-	Technical
Остало	-	3 421	Other

6.2. ОБРАЂЕНИ МУЗЕЈСКИ ПРЕДМЕТИ – стање 31.12.2012.

PROCESSED MUSEUM ITEMS – as of 31st December 2012

Врсте музејске грађе	Врста обраде <i>Type of processing</i>		Број предмета објављених на веб страници <i>Number of items published on web site</i>	Type of museum materials
	класично <i>classic</i>	дигитално <i>digital</i>		
УКУПНО	67 274	184	298	TOTAL
Природњачка	15 583	-	-	Natural
Историјска	18 378	-	14	Historical
Археолошка	8 581	58	102	Archaeological
Нумизматичка	688	-	-	Numismatic
Етнолошка	9 319	-	53	Ethnological
Етнографска	3 151	-	-	Ethnographical
Етномузиколошка	1 174	-	-	Ethnomusicological
Ликовна умјетност	1 797	126	129	Painting
Примјењена умјетност	49	-	-	Applied arts
Хеморотечка	5 133	-	-	Newspaper clippings of articles
Књижевно – издавачка умјетност	-	-	-	Writing and publishing art
Техничка	-	-	-	Technical
Остало	3 421	-	-	Other

⁶⁾ Подаци се односе на 2012. годину (постојећи образац за "Музеј и музејске збирке" креиран је по MDG-F програму "Култура за развој")
 Data refer to 2012 (the existing form for "Museum and museum collections" was created according to MDG-F programme "Culture for development")

6.3. ДИГИТАЛИЗАЦИЈА МУЗЕЈСКЕ И ГАЛЕРИЈСКЕ ГРАЂЕ, 2012.
DIGITALISATION OF MUSEUM AND GALLERY MATERIALS, 2012

Врсте музејске и галеријске грађе	Број дигитализованих предмета <i>Number of digitalized items</i>	Број предмета објављених на веб страници <i>Number of items published on web site</i>	Type of museum and gallery materials
УКУПНО	2 362	71	TOTAL
Збирке	164	71	Collections
Теренске документације	-	-	Field documentation
Библиотечки фонд	101	-	Library fund
Остало (друге колекције и збирке, зависно од специфичности музеја)	2 097	-	Other (other collections, specific to museums)

6.4. КОНЗЕРВИРАЊЕ, РЕСТАУРИРАЊЕ И ПРЕПАРИРАЊЕ МУЗЕЈСКИХ ПРЕДМЕТА, 2012.
CONSERVATION, RESTORATION AND PREPARATION OF MUSEUM ITEMS, 2012

	Број предмета <i>Number of items</i>	
Конзервирани предмети	4 405	Conserved items
Рестаурирани предмети	1 935	Restored items
Препарирани предмети	8 141	Prepared items

6.5. ИЗЛОЖБЕ
EXHIBITIONS

6.5.1. ВЛАСТИТЕ ИЗЛОЖБЕ, 2012.
OWN EXHIBITIONS, 2012

	Изложбе у музеју (сједиште) <i>Exhibitions in museum (at central location)</i>		Изложбе у дислоцираним јединицама <i>Exhibitions in dislocated units</i>		
	сталне <i>permanent</i>	повремене <i>ocassional</i>	сталне <i>permanent</i>	повремене <i>ocassional</i>	
Број изложби	25	83	2	4	Number of exhibitions
Број посјетилаца					Number of visitors
Укупно	22 178	22 004	1 700	1 090	Total
Жене	4 772	7 712	200	240	Women
Мушкарци	3 704	5 293	300	325	Men
Дјеца (до 18 година)	13 702	8 999	1 200	525	Children (up to 18 years of age)

6.5.2. МУЗЕЈСКЕ ИЗЛОЖБЕ НА ГОСТОВАЊУ, 2012.
MUSEUM EXHIBITIONS AS GUEST EXHIBITIONS, 2012

	Укупно <i>Total</i>	У другим мјестима БиХ <i>In other settlements in BiH</i>			У иностранству <i>Abroad</i>		
		Република Српска <i>Republika Srpska</i>	Федерација БиХ <i>Federation of BiH</i>	Брчко дистрикт <i>District of Brčko</i>	Хрватска, Србија, Црна Гора <i>Croatia, Serbia, Montenegro</i>	у другим земљама <i>in other countries</i>	
Број изложби	21	17	1	-	3	-	Number of exhibitions
Број посјетилаца							Number of visitors
Укупно	11 490	8 920	2 200	-	370	-	Total
Жене	4 450	3 350	1 000	-	100	-	Women
Мушкарци	4 850	3 730	1 000	-	120	-	Men
Дјеца (до 18 година)	2 190	1 840	200	-	150	-	Children (up to 18 years of age)

6.5.3. ГОСТУЈУЋЕ ИЗЛОЖБЕ У МУЗЕЈУ, 2012.
 GUEST EXHIBITIONS IN MUSEUM, 2012

	Укупно <i>Total</i>	Из других мјеста БиХ <i>From other settlements in BiH</i>			Из иностранства <i>From abroad</i>		
		Република Српска <i>Republika Srpska</i>	Федерација БиХ <i>Federation of BiH</i>	Брчко дистрикт <i>District of Brčko</i>	Хрватска, Србија, Црна Гора <i>Croatia, Serbia, Montenegro</i>	из других земаља <i>from other countries</i>	
Број изложби	21	12	1	-	8	-	<i>Number of exhibitions</i>
Број посјетилаца							<i>Number of visitors</i>
Укупно	17 380	5 682	950	-	10 748	-	<i>Total</i>
Жене	8 749	2 599	280	-	5 870	-	<i>Women</i>
Мушкарци	6 513	2 013	560	-	3 940	-	<i>Men</i>
Дјеца (до 18 година)	2 118	1 070	110	-	938	-	<i>Children (up to 18 years of age)</i>

 6.6. ПОСЈЕТИОЦИ МУЗЕЈА, 2012.
 MUSEUM VISITORS, 2012

	Укупно <i>Total</i>		Плаћају улазницу <i>Paying for the ticket</i>		Не плаћају улазницу <i>Not paying for the ticket</i>		
	свега <i>all</i>	жене <i>women</i>	свега <i>all</i>	жене <i>women</i>	свега <i>all</i>	жене <i>women</i>	
УКУПНО	51 962	22 814	9 393	1 950	42 569	20 864	<i>TOTAL</i>
Посјетиоци из иностранства	11 992	7 007	1 303	900	10 689	6 107	<i>Visitors from abroad</i>
Посјетиоци из БиХ							<i>Visitors from BiH</i>
Појединачне посјете	20 800	9 730	687	120	20 113	9 610	<i>Individual visits</i>
Групне посјете							<i>Group visits</i>
Школске	13 825	4 450	6 375	470	7 450	3 980	<i>School visits</i>
Остале	5 345	1 627	1 028	460	4 317	1 167	<i>Other visits</i>

 6.7. ИЗДАВАЧКА ДЈЕЛАТНОСТ МУЗЕЈА, 2012.
 PUBLISHING ACTIVITY OF MUSEUM, 2012

Врста	Број <i>Number</i>	Тираж издања <i>Print run</i>	Тип
Каталози збирки	8	2 300	<i>Catalogues of collections</i>
Каталози изложби	29	6 500	<i>Catalogues of exhibitions</i>
Зборници, анали	2	1 000	<i>Collections, chronicles</i>
Стручне и научне књиге	3	1 950	<i>Professional and scientific books</i>
Периодичне публикације	1	500	<i>Periodical publications</i>
Музејски водичи	21	900	<i>Museum guides</i>
Репринт	3	1 500	<i>Reprint</i>
Промотивни материјали (плакати, позивнице)	66	8 569	<i>Promotional materials (posters, invitation cards)</i>
Остала издавачка дјелатност	9	2 103	<i>Other publishing activity</i>

6.8. ЗАПОСЛЕНИ У МУЗЕЈИМА
EMPLOYEES IN MUSEUMS

6.8.1. БРОЈ ЗАПОСЛЕНИХ ПО ВРСТИ ЗАПОСЛЕЊА – стање 31.12.2012.
NUMBER OF EMPLOYEES BY TYPE OF EMPLOYMENT – as of 31st December 2012

Врста запослења	Укупно Total	Жене Women	Type of employment
УКУПНО	119	71	TOTAL
Административно особље	20	19	Administrative staff
Научни савјетници и сарадници	3	-	Scientific advisers and assistants
Стручно особље	55	36	Professional staff
Техничко особље	19	4	Technical staff
Помоћно особље	22	12	Support staff
Остало	-	-	Other

6.8.2. БРОЈ ЗАПОСЛЕНИХ ПО ВРСТИ ЗАПОСЛЕЊА И ТИПУ УГОВОРА – стање 31.12.2012.
NUMBER OF EMPLOYEES BY TYPE OF EMPLOYMENT AND FORM OF CONTRACT – as of 31st December 2012

	Укупно Total	Административно особље Administrative staff	Стручно особље Professional staff	Помоћно особље Support staff	Остало особље Other staff	
УКУПНО	119	20	77	22	-	TOTAL
Радни однос						Employment
На неодређено са пуним радним временом	118	19	77	22	-	On a permanent basis, working full-time
На неодређено са краћим радним временом	-	-	-	-	-	On a permanent basis, working part-time
На одређено са пуним радним временом	1	1	-	-	-	On a temporary basis, working full-time
На одређено са краћим радним временом	-	-	-	-	-	On a temporary basis, working part-time
Повремено/привремени послови по ауторском уговору/уговору о дјелу	-	-	-	-	-	Occasional/temporary jobs under the author's contract/service contract
Приправници	-	-	-	-	-	Trainee
Волонтери	-	-	-	-	-	Volunteers

6.8.3. БРОЈ ЗАПОСЛЕНИХ ПРЕМА СТАРОСНОЈ ДОБИ И ПОЛУ – стање 31.12.2012.
NUMBER OF EMPLOYEES BY AGE AND SEX – as of 31st December 2012

Добне групе	Укупан број запослених Total number of employees		Број запослених научни и стручни Scientific and professional staff		Age groups
	укупно total	жене women	укупно total	жене women	
УКУПНО	119	71	61	37	TOTAL
До 29 година	7	5	3	1	Up to 29 years
Од 30 до 39 година	30	15	20	12	From 30 to 39 years
Од 40 до 49 година	31	17	12	9	From 40 to 49 years
Од 50 до 59 година	37	26	16	11	From 50 to 59 years
Преко 60 година	14	8	10	4	Over 60 years

6.8.4. БРОЈ ЗАПОСЛЕНИХ ПРЕМА СТЕПЕНУ СТРУЧНЕ СПРЕМЕ – стање 31.12.2012.
 NUMBER OF EMPLOYEES BY LEVEL OF PROFESSIONAL EDUCATION – as of 31st December 2012

Степен стручне спреме	Број запослених <i>Number of employees</i>		<i>Level of professional education</i>
	укупно <i>total</i>	жене <i>women</i>	
УКУПНО	119	71	<i>TOTAL</i>
Доктор наука	1	1	<i>Doctor of science</i>
Магистар наука	5	2	<i>Master of science</i>
Магистар струке (мастер)	5	1	<i>Master of arts</i>
Висока стручна спрема	40	28	<i>University qualification</i>
Виша стручна спрема	12	6	<i>Two-year college</i>
Висококвалификовани	3	-	<i>Highly skilled</i>
Средња стручна спрема	39	26	<i>Secondary school</i>
Квалификовани	7	1	<i>Skilled</i>
Нижа стручна спрема	-	-	<i>Lower educational level</i>
Полуквалификовани	2	1	<i>Semi-skilled</i>
Неквалификовани	5	5	<i>Unskilled</i>

7. ИЗДАВАЧКА ДЈЕЛАТНОСТ И ШТАМПА PUBLISHING AND PRINTING

7.1. КЊИГЕ И БРОШУРЕ BOOKS AND BROCHURES

7.1.1. БРОЈ ИЗДАВАЧА КЊИГА И БРОШУРА NUMBER OF PUBLISHERS OF BOOKS AND BROCHURES

	Број издавача Number of publishers	
	књига of books	брошура of brochures
2010	88	88
2011	49	49
2012	51	51

7.1.2. КЊИГЕ И БРОШУРЕ ИЗДАТЕ У ТОКУ ГОДИНЕ, ПО (УДК) КЛАСИФИКАЦИЈИ (ТИРАЖ) BOOKS AND BROCHURES PUBLISHED DURING THE YEAR, ACCORDING TO (UDC) CLASSIFICATION (PRINT RUN)

	2010		2011		2012		
	број књига number of books	број брошура number of brochures	број књига number of books	број брошура number of brochures	број књига number of books	број брошура number of brochures	
УКУПНО	836 775	23 140	621 095	19 200	792 844	12 460	TOTAL
Општа група	2 800	700	2 100	1 400	5 960	-	General group
Филозофија, психологија	1 750	-	2 500	-	3 880	-	Philosophy, psychology
Религија, теологија	3 795	-	1 000	500	4 000	-	Religion, theology
Друштвене науке (опште)	761 760	8 390	565 455	5 400	727 234	700	Social sciences (general)
Природне науке	4 700	700	5 920	-	5 900	3 830	Natural sciences
Примјењене науке, медицина, техника	28 950	3 800	13 440	1 300	11 920	3 030	Applied sciences, medicine, technology
Умјетност	6 320	9 300	8 200	10 100	8 600	3 600	Arts
Лингвистика, филологија и књижевност	18 700	-	14 830	-	22 242	-	Linguistics, philology and literature
Археологија, географија, биографија, историја	8 000	250	7 650	500	2 800	1 300	Archaeology, geography, biography, history

7.2. ЛИСТОВИ (НОВИНЕ) PAPERS (NEWSPAPERS)

7.2.1. БРОЈ ИЗДАВАЧА И ТИРАЖ ЛИСТОВА (НОВИНА) NUMBER OF PUBLISHERS AND PRINT RUN OF PAPERS (NEWSPAPERS)

	Број издавача Number of publishers	Укупно изашло бројева у току године Total number of issues during the year	Укупан тираж по мјесецима Total print run by month
2010	13	971	6 463 122
2011	11	890	4 825 412
2012	9	859	4 567 921

7.3. ЧАСОПИСИ
 JOURNALS

 7.3.1. БРОЈ ИЗДАВАЧА И ТИРАЖ ЧАСОПИСА
 NUMBER OF PUBLISHERS AND PRINT RUN OF JOURNALS

	Број издавача <i>Number of publishers</i>	Укупно изашло бројева у току године <i>Total number of issues during the year</i>	Укупан тираж по мјесецима <i>Total print run by month</i>
2010	34	188	447 050
2011	27	154	374 949
2012	28	167	369 613

 7.4. РОТО-ШТАМПА
 NEWSPRINT LITERATURE

 7.4.1. БРОЈ ИЗДАВАЧА И ТИРАЖ РОТО-ШТАМПЕ
 NUMBER OF PUBLISHERS AND PRINT RUN OF NEWSPRINT LITERATURE

	Број издавача <i>Number of publishers</i>	Укупно изашло бројева у току године <i>Total number of issues during the year</i>	Тираж <i>Print run</i>			
			укупно <i>total</i>	облик графичког презентирања садржаја <i>form of graphical presentation of the content</i>		
				текст <i>text</i>	стрип <i>comic</i>	текст и стрип <i>text and comic</i>
2010	2	11	938	-	-	938
2011	2	10	740	-	-	740
2012	3	12	1 149	300	500	349