

РЕПУБЛИКА СРПСКА
РЕПУБЛИЧКИ ЗАВОД ЗА СТАТИСТИКУ

REPUBLIKA SRPSKA
INSTITUTE OF STATISTICS

КУЛТУРА И УМЈЕТНОСТ

CULTURE AND ART

Број: **9**
No: **9**

СТАТИСТИЧКИ БИЛТЕН
STATISTICAL BULLETIN

Бања Лука
Banja Luka

2010

НАЧЕЛНИК ОДЈЕЉЕЊА ЗА ИЗРАДУ ПУБЛИКАЦИОНИХ БАЗА ПОДАТАКА И СТАТИСТИЧКИХ ПУБЛИКАЦИЈА: Владан Сибиновић
HEAD OF DIVISION FOR CREATION OF PUBLICATION DATA BASES AND STATISTICAL PUBLICATIONS: Vladan Sibinović

РУКОПИС ПРИПРЕМИЛА: Радојка Гвозденац
PREPARED BY: Radojka Gvozdenac

ДИЗАЈН И ПРЕВОД: Александра Зец
DESIGN AND TRANSLATION: Aleksandra Zec

РЕДАКЦИОНИ ОДБОР: Јелена Ђокић, Милка Михолчић, Нада Јаковљевић, Биљана Ђукић, Богдана Радић
REDACTIONAL BOARD: Jelena Đokić, Milka Miholjčić, Nada Jakovljević, Biljana Đukić, Bogdana Radić

ОДГОВАРА: Др Радмила Чичковић, директор
PERSON RESPONSIBLE: Dr Radmila Čičković, Director General

ПРЕДГОВОР

У овом билтену Републички завод за статистику објављује податке о институцијама у области културе и умјетности у 2006, 2007, 2008, 2009. и 2010. години.

Подаци су резултат обраде редовних годишњих извјештаја из области културе и умјетности.

Билтен садржи неколико поглавља у којима се дају подаци о радио и ТВ станицама, биоскопима, позориштима, библиотекама, архиву, музеју, музејској збирци и издавачкој дјелатности и штампи.

Изражавамо захвалност свим сарадницима који су учествовали у прикупљању, контроли, обради, припреми статистичких података и методолошких објашњења, као и у уређивању, превођењу и штампању овог Билтена.

Републички завод за статистику ће бити захвалан на свим примједбама и сугестијама које би могле да допринесу побољшању Билтена.

Др Радмила Чичковић
Директор
Републичког завода за статистику

Dr Radmila Čičković
Director General
Republika Srpska Institute of Statistics

FOREWORD

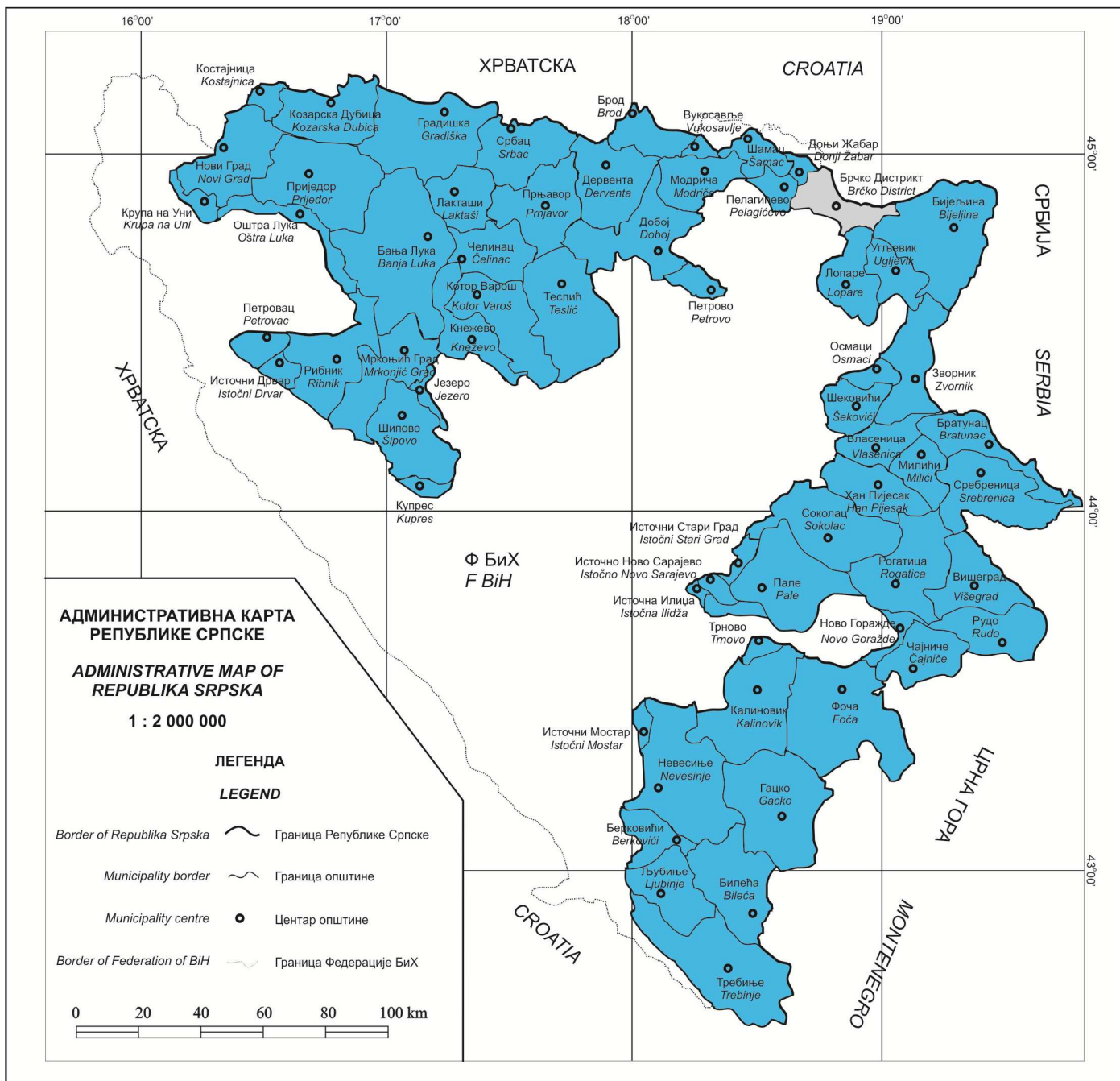
This Bulletin is a publication of Republika Srpska Institute of Statistics which presents data on institutions in fields of culture and art in 2006, 2007, 2008, 2009 and 2010.

The data are the result of processing the regular annual reports from fields of culture and art.

The Bulletin comprises several sections in which are given data on radio and TV stations, cinemas, theatres, libraries, archive, museum, museum collection and publishing and printing.

We would like to thank all our collaborators who participated in collecting, controlling, processing and preparing of statistical data and methodologies, as well as in editing, translating and printing of this Bulletin.

Republika Srpska Institute of Statistics will highly appreciate any remarks and suggestions that could improve our next Bulletin.



САДРЖАЈ
CONTENTS

 Страна
 Page

ПРЕДГОВОР FOREWORD	3
МЕТОДОЛОШКА ОБЈАШЊЕЊА NOTES ON METHODOLOGY	7
1. РАДИО И ТВ-СТАНИЦЕ RADIO AND TV-STATIONS	13
1.1. Радио станице и запослени у радио станицама <i>Radio stations and employees in radio stations</i>	13
1.2. Емитовани програм радио станица у часовима <i>Broadcasted radio station programme, in hours</i>	17
1.3. ТВ-станице и запослени у ТВ станицама <i>TV-stations and employees in TV stations</i>	22
1.4. Емитовани програм ТВ-станица у часовима <i>Broadcasted TV-station programme, in hours</i>	23
1.5. Поријекло емисија произведених у другим ТВ-станицама и филмови емитовани из сопствене ТВ станице <i>Origin of programmes produced in other TV-stations and films broadcasted from own TV station</i>	24
1.6. Филмови емитовани из сопствених ТВ-станица <i>Films broadcasted from own TV-stations</i>	25
2. КИНЕМАТОГРАФИЈА CINEMATOGRAPHY	27
2.1. Биоскопи, представе и посјетиоци <i>Cinemas, projections and attendance</i>	27
2.2. Запослени у биоскопима <i>Employees in cinemas</i>	29
3. ПОЗОРИШТА THEATRES	30
3.1. Позоришта, представе, посјетиоци и запослени <i>Theatres, performances, attendance and employees</i>	30
3.2. Позоришта према врсти изведених дјела <i>Theatres by type of performances</i>	31
4. БИБЛИОТЕКЕ LIBRARIES	33
4.1. Библиотеке према организационом саставу и начину коришћења библиотечког материјала <i>Libraries by organisational structure and mode of library material use</i>	33
4.2. Библиотеке, књиге и корисници <i>Libraries, books and users</i>	33
4.3. Библиотеке према броју наслова и примјерака обрађеног књижног фонда <i>Libraries by number of titles and copies of processed book fund</i>	33
4.4. Обрађен некњижни библиотечки материјал <i>Processed non-book library material</i>	34
4.5. Принове књижног фонда <i>New supplies of book fund</i>	34
4.6. Принове некњижног библиотечког материјала <i>New supplies of non-book library material</i>	35
4.7. Обрађен књижни фонд и његово коришћење <i>Processed book fund and its use</i>	36
4.8. Библиотеке према броју примјерака укупног књижног фонда <i>Libraries by number of copies in the total book fund</i>	37
4.9. Запослени у библиотекама <i>Employees in libraries</i>	38

	Страна Page
5. АРХИВ ARCHIVE	39
5.1. Врста архивских фондова (осим личних и породичних) - стање 31.XII <i>Types of archive funds (excluding personal and family) - as of 31. XII</i>	39
5.1.1. Лични и породични фондови - стање 31. XII <i>Personal and family funds - as of 31. XII</i>	39
5.2. Архивска грађа према времену настанка и сређености - стање 31. XII <i>Archive material by time of origin and arrangement - as of 31. XII</i>	39
5.3. Врста архивске грађе <i>Type of archive material</i>	40
5.4. Коришћење библиотеке <i>Use of library</i>	40
5.5. Услуге корисницима у току године <i>Services to users during the year</i>	40
5.6. Запослени - стање 31. XII <i>Employees - as of 31. XII</i>	41
6. МУЗЕЈ И МУЗЕЈСКА ЗБИРКА MUSEUM AND MUSEUM COLLECTION	42
6.1. Музејски предмети по врстама збирки <i>Museum objects by type of collection</i>	42
6.2. Број посјетилаца музеја <i>Number of museum visitors</i>	42
6.3. Број и површина просторија које музеј користи <i>Number and surface area of the facilities used by museum</i>	42
6.4. Изложбе и посјетиоци музејских изложби <i>Exhibits and visitors of museum exhibits</i>	43
6.5. Издавачка дјелатност музеја <i>Publishing activity of museum</i>	43
6.6. Особље музеја у 2010. години <i>Museum staff in 2010</i>	43
6.7. Предмети по врстама музејских збирки <i>Objects by type of museum collections</i>	44
6.8. Број посјетилаца музејских збирки <i>Numbers of visitors of museum collections</i>	44
7. ИЗДАВАЧКА ДЈЕЛАТНОСТ И ШТАМПА PUBLISHING AND PRINTING	45
7.1. КЊИГЕ И БРОШУРЕ <i>BOOKS AND BROCHURES</i>	45
7.1.1. Број издавача књига и брошура <i>Number of book and brochure's publishers</i>	45
7.1.2. Књиге и брошуре издате у току године, по (УДК) класификацији <i>Books and brochures published during the year, by (UDC) classification</i>	45
7.2. ЛИСТОВИ (НОВИНЕ) <i>PAPERS (NEWSPAPERS)</i>	45
7.2.1. Број издавача и тираж листова (новина) <i>Number of publishers and print run of papers (newspapers)</i>	45
7.3. ЧАСОПИСИ <i>PERIODICALS</i>	46
7.3.1. Број издавача и тираж часописа <i>Number of publishers and of publishing</i>	46
7.4. РОТО-ШТАМПА <i>ROTO-PRINT</i>	46
7.4.1. Број издавача и тираж рото-штампе <i>Number of publishers and print run of roto-print</i>	46

МЕТОДОЛОШКА ОБЈАШЊЕЊА

NOTES ON METHODOLOGY

Циљ истраживања

Циљ статистике издавачке дјелатности и штампе је да се прикупе подаци о издавању периодичних и непериодичних публикација издатих у Републици Српској и стављених на располагање јавности, а према најважнијим библиографским обиљежјима као што су: број наслова, тираж, област, намјена, врста издавача и мјесто издања.

Survey objective

The objective of the statistics of publishing and printing is to collect data on publishing of periodical and non-periodical publications published in Republika Srpska and made available to public, according to most important bibliographic characteristics such as: number of titles, print run, field, purpose, type of publisher and place of publishing.

Извори података

Подаци који се објављују у овом билтену представљају резултат редовних статистичких активности у области културе, умјетности и информисања.

Data sources

Data published in this bulletin present the result of the regular statistical activities in the fields of culture, art and information.

Прикупљање података врши се на основу следећих извјештаја:

Data collection is done on the basis of the following reports:

- Годишњи извјештај за радио – образац РАДИО-1;
- Годишњи извјештај за телевизију – образац ТВ-1;
- Годишњи извјештај биоскопа – образац ФИЛМ-1;
- Годишњи извјештај позоришта – образац КУ-1 и КУ-1а;
- Годишњи извјештај библиотека – образац БИБ-1;
- Годишњи извјештај архива – образац АРХ-1;
- Годишњи извјештај музеја и музејске збирке – образац КУ-4, КУ-5
- Годишњи извјештаји издавачке дјелатности и штампе:
 - Књиге и брошуре – образац ШТ-1
 - Листови (новине) – образац ШТ-2
 - Часописи – образац ШТ-3
 - Рото-штампа – образац ШТ-4

- *Annual report for radio – form RADIO-1;*
- *Annual report for television – form TV-1;*
- *Annual cinema report – form FILM-1;*
- *Annual theatre report – forms KU-1 and KU-1a;*
- *Annual library report – form BIB-1;*
- *Annual archive report – form ARH-1;*
- *Annual report of museum and museum collections – forms KU-4 and KU-5.*
- *Annual report of publishing and printing:*
 - *Books and brochures – form ŠT-1*
 - *mmmm (newspaper) – form ŠT-2*
 - *form ŠT-3*
 - *form ŠT-4*

РАДИО И ТЕЛЕВИЗИЈА

Радио и телевизијске станице су предузећа или јединице у саставу других предузећа које преко својих емисионих радио и телевизијских предајника емитују програм намијењен јавности.

Републичке радио и телевизијске станице обезбјеђују пријем радио и телевизијског дифузног програма на територији Републике Српске.

RADIO AND TELEVISION

Radio and television stations are enterprises or units within other enterprises that broadcast programme intended for public through their transmitters.

Republic radio and television stations provide a reception of a radio and television diffuse programme at the whole territory of Republika Srpska.

Локалне радио и телевизијске станице емитују програм намијењен јавности ужег подручја.

КИНЕМАТОГРАФИЈА

Биоскоп је сала или отворени простор опремљен уређајима за јавно приказивање филмова.

Биоскопи раде као стални биоскопи, љетне биоскопске баште и покретни (путујући) биоскопи.

Стални биоскопи приказују филмове у одређеној сталној сали. Ако биоскоп има двије сале опремљене за приказивање филмова (кинопројектор, платно и сједишта), свака сала се сматра посебним биоскопом.

Љетна биоскопска башта се сматра биоскопом уколико је опремљена сопственим уређајима за приказивање филмова, било да је самостална или у саставу сталног биоскопа. Биоскопом се не сматра љетна биоскопска башта која је у саставу сталног биоскопа, а ради само у вријеме када биоскоп, у чијем је саставу, не ради.

Покретним (путујућим) биоскопом сматра се биоскоп који иде из мјеста у мјесто и приказује филмове у сали или на отвореном простору.

Биоскопска представа је јавно приказивање филмског програма (пројекција дугометражног или краткометражног домаћег и страног филма).

ПОЗОРИШТА

Дјечије позориште је културно-умјетничка установа која даје представе за дјецу. Може бити самостално или у саставу другог предузећа - установе.

Професионално позориште је самостална културно-умјетничка установа са сталним професионалним умјетничким ансамблом.

Аматерско позориште је културно-умјетничка установа у чијем су ансамблу претежно глумци аматери.

БИБЛИОТЕКЕ

Библиотека је сређена збирка штампаног, писаног или другим средствима умноженог материјала (књиге, брошуре) и других докумената укључујући и графичке, аудио-визуелне, који су приступачни становништву.

Local radio and television stations broadcast the programme intended to public in the local area.

CINEMATOGRAPHY

Cinema is a hall or an open space equipped with devices for public projection of films.

Cinemas work as regular cinemas, open summer cinemas or mobile (travelling) cinemas.

Regular cinemas perform film projections in a certain regular hall. If a cinema has two halls equipped for film projections (film projector, screen and seats), each hall is considered a separate cinema.

Open summer cinema is considered a cinema provided it is equipped with its own devices for film projection, irrespective of being independent or within a regular cinema. Open summer cinema is not considered a cinema if it is in composition of a regular cinema and works only when that cinema does not work.

Mobile (travelling) cinema is considered a cinema that travels from place to place and projects films in a hall or in the open.

Cinema projection is a public projection of film programme (projection of feature or short films, domestic or foreign).

THEATRES

Children's theatre is a cultural art institution which offers performances for children. It can be independent or in composition of another enterprise - institution.

Professional theatre is an independent cultural art institution with permanent professional art ensemble.

Amateur theatre is a cultural art institution, which ensemble is mainly comprised of amateur actors.

LIBRARIES

Library is an organised collection of printed, written or in another way reproduced materials (books, brochures) and other documents, including graphical and audio-visual material, available to public.

Код библиотека су обухваћене народна и универзитетска библиотека и народне библиотеке које имају најмање 500 примјерака књига и брошура, листова (новина), часописа, без обзира да ли су самосталне или у саставу друге библиотеке или друге установе, односно предузећа.

У саставу библиотека обухваћена су дјечија одјељења која имају најмање 250 примјерака књига.

Књижни фонд библиотеке обухвата све књиге, брошуре, листове (новине), часописе и рукописе регистроване у библиотекама.

Некњижни фонд библиотеке обухвата плакате, летке, мапе, слике, музикалије, дјела за слијепе, аудио-визуелни материјал и сл.

Обрађени фонд је стручно обрађена библиотечка грађа стављена на располагање корисницима.

Наслов је штампани документ који чини једну цјелину, било да се састоји од једне или више свезака.

Свезак је појединачни дио периодичних издања.

Рукопис је библиотечки материјал који се броји сигнатуром библиотеке. Једна сигнатура може обухватити један лист, а може обухватити и више свезака.

Примјерак је материјална јединица штампаног документа или рукописа у тврдом или меком повезу.

Микрооблик је микро снимак текста или друге визуелне грађе, за чије је коришћење потребан специјалан уређај за читање - микрочитач.

Филмови и видео снимци су оптички снимљени садржаји одређене дужине, намијењени емитовању путем посебног уређаја или телевизијског пријемника.

Визуелна грађа су плакати, слике, разгледнице, слике за учење, умјетничке репродукције, технички цртежи, фотографије, дводимензионалне слике, итд. читљиви голим оком.

Визуелна пројекција су дијафилмови, дијапозитиви за чије је коришћење потребан пројектор.

Звучни снимци су грамофонске плоче, магнетофонске траке, звучне касете и звучни картици.

Корисник у библиотеци је лице које за коришћење библиотечног материјала користи просторије библиотеке.

Libraries include public and university library and public libraries having more than 500 copies of books and brochures, papers (newspapers), periodicals, irrespective of being independent or in composition of another library or institution, i.e. enterprise.

Libraries include children's sections that have at least 250 copies of books.

Book fund of a library includes all books, brochures, papers (newspapers), periodicals and manuscripts registered in libraries.

Non-book library fund includes placards, flyers, maps, pictures, musical material, editions for the blinds, audio-visual material, etc.

Processed fund is a professionally processed library material available to users.

Title is a printed document, which makes up one whole, whether comprised of one or more volumes.

Volume is an individual part of periodical editions.

Manuscript is a library material counted by library signature. One signature can include one sheet or several volumes.

Copy is a hardback or softback material unit of a printed document or manuscript.

Microform is a micro-reproduction of text or other visual material, which use requires a special reading device - a micro-reader.

Films and video recordings are optically recorded materials of certain lengths, intended for transmitting through a special device or television set.

Visual material includes placards, pictures, post-cards, learning pictures, artistic reproductions, technical drawings, photographs, two-dimensional pictures, etc., readable with one's eyes.

Visual projection presents diafilms and diapositives, which use requires a special projector.

Audio recordings are gramophone records, magnetic tapes, audio cassettes and audio cartridge.

Inside library user is a person that use library material on the library premises.

Корисник ван библиотеке је лице које позајмљује библиотечки материјал за коришћење ван библиотеке.

Код података о коришћењу библиотечког материјала, сваки документ урачунат је онолико пута колико је пута узиман на коришћење, укључујући и поновно узимање једног истог документа од стране истог корисника.

АРХИВ

Архив је установа у којој се трајно чува, стручно обрађује и даје на коришћење архивска грађа.

Општи архив – установа која обавља архивску дјелатност на архивској грађи из свих области.

Специјални архив – установа или организациона јединица (у саставу), која обавља архивску дјелатност на архивској грађи одређеног творца или одређене гране дјелатности.

Архивски фонд – цјелина архивске грађе настала радом правног лица или лица које има својство самосталног правног субјекта.

Лични и породични архивски фонд - цјелина архивске грађе која је настала радом личности или породице која је имала значајну друштвену улогу, обухвата и документе правних и физичких лица која су упућена личностима или члановима породице.

Архивска грађа – писани, цртани, штампани, фотографисани, филмовани, тонографисани изворни или репродуковани материјал од посебног значаја за историју, културу и друге друштвене потребе, који је настао радом државних органа и организација, друштвено-политичких организација и њихових органа, грађанских правних лица и појединаца, без обзира гдје је и када настао и да ли се налази у установама заштите или ван њих.

Сређена архивска грађа – која се може користити за научне и друге потребе.

Несређена архивска грађа – у толикој мјери несређена да се не може користити за научне и друге потребе.

Конвенционална архивска грађа – архивски рукописи и штампани материјал.

Картографска архивска грађа – мапе, планови глобуси, топографске и хидрографске карте, архитектонски материјал, картограми, рељефни модели и просторне фотографије.

Outside library user is a person who lends library material and uses it outside the library.

With regard to the data on the use of library material, each document is shown as many times as it have been taken for use, including retaking the same document by the same user.

ARCHIVE

Archive is an institution in which archive material are permanently kept, professionally processed and made available for usage.

General archive – an institution which performs archive activity on archive material from all fields.

Special archive – an institution or an organisational unit (in composition) which performs archive activity on archive material of a particular creator or field of activity.

Archive fund – an aggregate of archive material created by work of legal person or person having a property of independent legal subject.

Personal and family archive fund - an aggregate of archive material created by work of a person or a family that had significant role in a society. It contains also documents of legal and natural persons sent to persons or members of the family.

Archive material – written, drawn, printed, photographed, filmed, phonographed original or reproduced material of special significance for history, culture and other social needs, created by the work of governmental bodies and organisations, socio-political organisations and their bodies, civil legal persons and individuals, irrespective of where and when created and irrespective of whether placed in institutions for preservation or out of them.

Organised archive material is a material that can be used for scientific and other purposes.

Unorganised archive material is a material that is not organised to the extent that can be used for scientific and other purposes.

Conventional archive material refers to archive manuscripts and printed material.

Cartographical archive material refers to maps, plans, globes, topographical and hydrographical maps, architectonic material, cartograms, relief models and spatial photographs.

Аудио-визуелна архивска грађа – фотографија (негативи и штампани слајдови), покретне слике (са или без звука, филм, видео и сл.) звучни извори, фонограми, плоче, касете, траке итд.

Архивски материјал који се чита помоћу машина – шифриран материјал забиљежен на магнетне траке, дискове, бубњеве итд.

Микроформе – микрофилмови у ролни, микрофиш (микрофилмови као дио библиотеке грађе убрајају се у библиотечки материјал).

Цртежи и графике – сликовни материјал који није картографски, аудио - визуелни, микрофилмски, одвојено сакупљен у засебан одјељак.

Печати и остали тродимензионални предмети – нпр. само одвојени и неприпојени печати.

Сваки **корисник** исказан је само једанпут без обзира колико је пута у току године користио архивску грађу.

МУЗЕЈ И МУЗЕЈСКА ЗБИРКА

Музеј је установа која систематски прикупља, научно обрађује, чува и излаже предмете из области природе, као и материјалне и духовне културе.

Под **збирком** се подразумијева збир предмета из подручја природних и друштвених наука, умјетности и технике, било да су самосталне (ван музеја), или да се налазе при другим установама. Основна им је сврха прикупљање и излагање предмета.

ИЗДАВАЧКА ДЈЕЛАТНОСТ И ШТАМПА

Књига је непериодична штампана публикација која садржи најмање 49 страна без повеза.

Брошура је непериодична публикација, која садржи најмање 5 а највише 48 страна без повеза.

Под **листовима (новинама)** подразумијевају се листови, магазини и билтени који се издају ради редовног обавјештавања јавности, чији је главни задатак да буду писани извор информација о актуелним догађајима (домаћим и међународним) политичког, научног, литерарног и спортског карактера. Поред свог информативног карактера лист може бити и огласно средство.

Периодика излажења листа (новина) може бити: дневна, више пута у седмици, седмична, петнаестодневна, мјесечна или повремена.

Audio-visual material – photograph (negatives and printed slides), moving pictures (with or without the sound, film, video and similar), audio sources, phonograms, records, cassettes, tapes, etc.

Archive material reproduced by using machines – coded material recorded on magnetic tapes, disks, drums, etc.

Microforms are microfilms in reels, microfiche (microfilms as a part of library material are considered library material).

Drawings and graphics – painting material which is not cartographical, audio-visual, microfilm, and which is separately collected in a stand-alone compartment.

Stamps and other three-dimensional objects – e.g. only separated and unconnected stamps.

Each **user** is shown only once, irrespective of how many times during the year he or she has used the archive material.

MUSEUM AND MUSEUM COLLECTION

Museum is an institution that systematically collects, scientifically processes, keeps and exhibit objects from field of nature as well as from material and spiritual culture.

A **collection** is considered a compilation of objects from the fields of natural and social sciences, art and technical, whether stand-alone (out of the museum) or situated in other institutions. Their main purpose is collection and exhibition of objects.

PUBLISHING AND PRINTING

Book is a non-periodical printed publication which contains at least 49 pages without binding.

Brochure is a non-periodical publication which contains at least 5 and at most 48 pages without binding.

Papers (newspapers) are considered papers, magazines and bulletins published with the aim of informing the public. Their main task is to be written source of information on current political, scientific, literary and sport events (national and international). Apart from having informative attribute, a paper can be the medium for advertising.

Periodicity of publishing the paper (newspaper) can be: daily, several times in a week, weekly, once in 15 days, monthly or occasional.

Часопис је периодична публикација која садржи питања од врло широког интереса или је намјењен студијама и документарним информацијама по посебним питањима из: умјетности, законодавства, статистике, финансија, трговине, медицине, друштвених наука, моде, спорта итд. По свом карактеру обрада чланака је стручна и научна.

Рото-штампа је публикација која има карактер садржајне цјелице у једној а најчешће у више свезака), непрекидност и правилну учесталост објављивања под заједничким насловом у виду текста, стрипа или у комбинацији текста и стрипа. Првенствено је забавног карактера и комерцијалне намјене. Тематски углавном обухвата криминалистичку и вестерн-литературу.

Основни материјал статистике културе и умјетности припрема се и обрађује у Републичком заводу за статистику Републике Српске.

Садржај образаца према којима се врши обрада прописан је Статистичким програмом Републике Српске.

Periodical is a periodic publication containing issues of broad interest or intended for studies and documentary information on special subjects from art, legislation, statistics, finances, trade, medicine, social sciences, fashion, sport, etc. By its nature, processing of the articles is professional and scientific.

Roto-print is a publication having a character of meaningful whole in one but most frequently in several volumes), continuity and regular frequency of publishing under common title in the form of text, strip or a combination of text and strip. Primarily, it has a leisure character and commercial purpose. Thematically covers mostly crime and western-literature.

Basic material on culture, art and information statistics is prepared and processed in Republika Srpska Institute of Statistics.

The content of forms, according to which the data processing is made, is prescribed by the Republika Srpska Statistical Programme.

Објашњење знакова:

- нема појаве
- ... не располаже се податком
- 1) ознака за напомену

Explanation of symbols:

- no occurrence
- ... data not available
- 1) footnote

1. РАДИО И ТВ-СТАНИЦЕ
 RADIO AND TV-STATIONS

 1.1. РАДИО СТАНИЦЕ И ЗАПОСЛЕНИ У РАДИО СТАНИЦАМА
 RADIO STATIONS AND EMPLOYEES IN RADIO STATIONS

	Број станица <i>Number of stations</i>	Број радио предајника <i>Number of radio transmitters</i>	Јачина одашљача у kW <i>Power of transmitters in kW</i>	Укупан број радника <i>Total number of workers</i>	Везани за рад емисија <i>Connected with the programme work</i>				Административно особље <i>Administration</i>	Остали <i>Others</i>		
					умјетничко особље <i>art staff</i>	новинари <i>journalists</i>	спикери и лектори <i>speakers and lecturers</i>	техничко и друго особље <i>technical and other staff</i>				
УКУПНО	2006	42	75	148,58	465	19	187	69	123	56	11	2006 TOTAL
	2007	44	82	120,65	479	28	191	79	107	63	11	2007
	2008	45	83	301,25	506	26	204	78	122	64	12	2008
	2009	45	99	212,71	421	15	171	77	89	51	18	2009
	2010	45	107	229,80	435	18	169	73	94	58	23	2010
Бања Лука	2006	3	15	121,30	102	6	57	11	20	6	2	2006 Banja Luka
	2007	3	14	95,90	106	14	54	21	7	9	1	2007
	2008	3	14	275,80	108	13	56	22	9	8	-	2008
	2009	3	22	177,76	93	4	60	12	8	9	-	2009
	2010	3	24	181,26	87	8	45	14	11	7	2	2010
Бијељина	2006	4	14	2,40	44	1	20	7	11	5	-	2006 Bijeljina
	2007	4	17	3,00	47	1	21	7	13	5	-	2007
	2008	4	23	4,60	71	2	29	8	26	5	1	2008
	2009	5	26	8,24	36	6	3	14	8	1	4	2009
	2010	6	34	21,70	42	4	11	5	12	6	4	2010
Билећа	2006	1	1	0,25	9	-	4	2	1	1	1	2006 Bileća
	2007	1	1	0,25	9	-	4	2	1	1	1	2007
	2008	1	1	0,25	9	-	4	2	1	1	1	2008
	2009	1	1	0,25	8	-	3	2	1	1	1	2009
	2010	1	1	0,25	9	-	4	2	1	1	1	2010
Братунац	2006	1	1	0,20	4	-	3	-	-	1	-	2006 Bratunac
	2007	1	1	0,20	4	-	3	-	-	1	-	2007
	2008	1	1	0,20	4	-	3	-	-	1	-	2008
	2009	1	1	0,20	4	-	3	-	-	1	-	2009
	2010	-	-	-	-	-	-	-	-	-	-	2010
Брод	2006	1	1	0,50	9	1	4	1	1	1	1	2006 Brod
	2007	1	1	0,50	9	1	4	-	2	1	1	2007
	2008	1	1	0,50	9	1	4	-	2	1	1	2008
	2009	1	1	0,50	10	1	4	1	1	1	2	2009
	2010	1	1	0,50	11	1	4	1	1	1	3	2010
Вишеград	2006	1	1	0,25	9	-	2	2	3	2	-	2006 Višegrad
	2007	1	1	0,25	8	-	2	2	2	1	1	2007
	2008	1	1	0,50	9	-	2	2	3	2	-	2008
	2009	1	1	0,50	9	-	6	-	2	1	-	2009
	2010	1	1	0,50	12	-	5	1	4	1	1	2010
Гацко	2006	1	1	0,50	6	-	4	1	1	-	-	2006 Gacko
	2007	1	1	0,50	6	-	4	1	1	-	-	2007
	2008	1	1	0,50	6	-	4	1	1	-	-	2008
	2009	1	1	0,50	8	-	4	2	2	-	-	2009
	2010	1	1	0,50	8	-	4	2	2	-	-	2010

1.1. РАДИО СТАНИЦЕ И ЗАПОСЛЕНИ У РАДИО СТАНИЦАМА
RADIO STATIONS AND EMPLOYEES IN RADIO STATIONS

(наставка-continued)

	Број станица <i>Number of stations</i>	Број радио предајника <i>Number of radio transmitters</i>	Јачина одашиљача у kW <i>Power of transmitters in kW</i>	Укупан број радника <i>Total number of workers</i>	Везани за рад емисија <i>Connected with the programme work</i>				Административно особље <i>Administration</i>	Остали <i>Others</i>		
					умјетничко особље <i>art staff</i>	новинари <i>journalists</i>	спикери и лектори <i>speakers and lecturers</i>	техничко и друго особље <i>technical and other staff</i>				
Градишка	2006	2	5	6,23	19	1	3	5	4	5	1	2006 Gradiška
	2007	2	8	2,57	25	1	5	5	6	7	1	2007
	2008	2	2	1,30	21	1	5	3	4	7	1	2008
	2009	2	9	7,29	13	-	4	3	5	1	-	2009
	2010	2	9	7,29	12	-	5	2	4	1	-	2010
Дервента	2006	-	-	-	-	-	-	-	-	-	-	2006 Derventa
	2007	1	1	0,23	7	-	6	-	1	-	-	2007
	2008	1	1	0,15	4	-	3	-	1	-	-	2008
	2009	-	-	-	-	-	-	-	-	-	-	2009
	2010	-	-	-	-	-	-	-	-	-	-	2010
Добој	2006	2	2	1,20	21	1	6	2	10	2	-	2006 Doboј
	2007	2	2	1,20	21	1	6	2	10	2	-	2007
	2008	2	2	1,20	19	1	6	1	9	2	-	2008
	2009	2	2	0,85	19	-	5	3	8	3	-	2009
	2010	2	2	1,20	19	-	5	3	8	3	-	2010
Зворник	2006	2	1	0,15	6	-	2	-	2	2	-	2006 Zvornik
	2007	1	1	0,15	5	-	2	-	2	1	-	2007
	2008	1	1	0,15	5	-	2	-	2	1	-	2008
	2009	1	1	0,15	4	-	2	-	2	-	-	2009
	2010	1	1	0,15	6	-	4	-	2	-	-	2010
Источно Ново Сарајево	2006	1	7	4,50	30	-	12	-	9	8	1	2006 Istočno Novo
	2007	1	7	4,00	24	-	7	-	6	11	-	2007 Sarajevo
	2008	1	7	4,00	24	-	7	-	6	11	-	2008
	2009	1	7	4,00	24	-	7	-	6	11	-	2009
	2010	1	7	4,00	24	-	7	-	6	11	-	2010
Кнежево	2006	1	1	0,20	4	-	2	-	2	-	-	2006 Kneževo
	2007	1	1	0,20	2	-	1	-	1	-	-	2007
	2008	1	1	0,20	2	-	1	-	1	-	-	2008
	2009	1	1	0,20	3	-	2	-	1	-	-	2009
	2010	1	1	0,20	3	-	1	-	1	1	-	2010
Козарска Дубица	2006	2	2	2,90	20	-	7	5	6	2	-	2006 Kozarska
	2007	2	2	2,90	20	-	7	5	6	2	-	2007 Dubica
	2008	2	2	2,90	16	-	4	5	4	2	1	2008
	2009	2	2	2,05	16	-	5	5	3	3	-	2009
	2010	2	2	2,90	16	-	5	5	3	3	-	2010
Костајница	2006	1	1	0,30	5	-	1	2	2	-	-	2006 Kostajnica
	2007	1	1	0,30	5	-	1	2	2	-	-	2007
	2008	1	1	0,30	5	-	1	2	2	-	-	2008
	2009	1	1	0,30	5	-	1	2	2	-	-	2009
	2010	1	1	0,30	5	-	1	2	2	-	-	2010
Котор Варош	2006	1	1	1,00	8	1	2	1	1	2	1	2006 Kotor Varoš
	2007	1	1	1,00	9	1	2	1	1	2	2	2007
	2008	1	1	1,00	9	1	3	1	1	1	2	2008
	2009	1	1	1,00	7	-	1	1	1	2	2	2009
	2010	1	1	1,00	7	-	1	1	1	2	2	2010

1.1. РАДИО СТАНИЦЕ И ЗАПОСЛЕНИ У РАДИО СТАНИЦАМА
 RADIO STATIONS AND EMPLOYEES IN RADIO STATIONS

(наставак-continued)

	Број станица <i>Number of stations</i>	Број радио предајника <i>Number of radio transmitters</i>	Јачина одашљача у kW <i>Power of transmitters in kW</i>	Укупан број радника <i>Total number of workers</i>	Везани за рад емисија <i>Connected with the programme work</i>				Административно особље <i>Administration</i>	Остали <i>Others</i>		
					умјетничко особље <i>art staff</i>	новинари <i>journalists</i>	спикери и лектори <i>speakers and lecturers</i>	техничко и друго особље <i>technical and other staff</i>				
Лакташи	2006	1	1	1,00	8	3	4	-	-	1	-	2006 Laktaši
	2007	2	2	1,60	14	2	5	3	3	1	-	2007
	2008	2	2	1,60	15	-	8	2	4	1	-	2008
	2009	2	2	1,68	11	-	2	4	3	2	-	2009
	2010	1	1	1,00	5	-	2	2	-	-	1	2010
Милићи	2006	2	3	0,85	15	-	8	2	5	-	-	2006 Milići
	2007	2	3	0,85	16	-	8	3	4	1	-	2007
	2008	2	3	0,85	16	-	8	4	3	1	-	2008
	2009	2	3	0,85	15	-	8	3	3	1	-	2009
	2010	2	3	0,85	14	-	8	3	2	1	-	2010
Модрича	2006	1	1	0,20	3	-	1	-	1	1	-	2006 Modriča
	2007	1	1	0,20	5	-	1	1	2	1	-	2007
	2008	1	1	0,20	5	-	1	1	2	1	-	2008
	2009	1	1	0,50	4	-	1	1	2	-	-	2009
	2010	1	1	0,50	4	-	1	1	2	-	-	2010
Мркоњић Град	2006	-	-	-	-	-	-	-	-	-	-	2006 Mrkonjić Grad
	2007	1	1	0,45	3	-	1	-	1	1	-	2007
	2008	1	1	0,45	3	-	1	-	1	1	-	2008
	2009	1	1	0,45	3	-	1	1	-	1	-	2009
	2010	1	1	0,45	3	1	1	-	-	1	-	2010
Невесиње	2006	1	1	0,35	8	1	4	1	2	-	-	2006 Nevesinje
	2007	1	1	0,35	8	1	4	1	2	-	-	2007
	2008	1	1	0,35	8	1	4	1	2	-	-	2008
	2009	1	1	0,35	5	-	3	1	1	-	-	2009
	2010	1	1	0,40	5	-	3	1	1	-	-	2010
Нови Град	2006	1	1	0,50	9	-	3	2	2	2	-	2006 Novi Grad
	2007	1	1	0,50	9	-	3	2	2	2	-	2007
	2008	1	1	0,50	12	-	4	2	3	2	1	2008
	2009	1	1	0,50	12	-	4	2	3	2	1	2009
	2010	1	1	0,50	11	-	4	2	2	2	1	2010
Приједор	2006	1	2	0,40	30	1	10	5	10	4	-	2006 Prijedor
	2007	2	3	0,60	25	2	8	5	5	4	1	2007
	2008	2	3	0,60	27	2	10	5	5	4	1	2008
	2009	2	3	1,10	26	2	9	5	5	4	1	2009
	2010	2	2	1,10	25	2	8	5	5	4	1	2010
Прњавор	2006	2	2	0,90	17	-	3	5	6	3	-	2006 Prnjavor
	2007	2	2	0,80	17	-	4	5	5	3	-	2007
	2008	2	2	0,80	16	-	4	4	6	2	-	2008
	2009	2	2	0,90	15	-	6	3	6	-	-	2009
	2010	2	2	0,80	14	-	5	2	5	2	-	2010
Рибник	2006	1	1	0,25	4	-	1	1	1	-	1	2006 Ribnik
	2007	1	1	0,25	4	-	1	1	1	-	1	2007
	2008	1	1	0,25	4	-	1	1	1	-	1	2008
	2009	1	1	0,25	4	-	1	1	1	-	1	2009
	2010	1	1	0,25	4	-	1	1	1	-	1	2010

1.1. РАДИО СТАНИЦЕ И ЗАПОСЛЕНИ У РАДИО СТАНИЦАМА
RADIO STATIONS AND EMPLOYEES IN RADIO STATIONS

(наставкак-continued)

	Број станица <i>Number of stations</i>	Број радио предајника <i>Number of radio transmitters</i>	Јачина одашиљача у kW <i>Power of transmitters in kW</i>	Укупан број радника <i>Total number of workers</i>	Везани за рад емисија <i>Connected with the programme work</i>				Административно особље <i>Administration</i>	Остали <i>Others</i>		
					умјетничко особље <i>art staff</i>	новинари <i>journalists</i>	спикери и лектори <i>speakers and lecturers</i>	техничко и друго особље <i>technical and other staff</i>				
Рогатица	2006	1	1	0,20	6	-	1	2	2	1	-	2006 Rogatica
	2007	1	1	0,25	5	-	2	1	2	-	-	2007
	2008	1	1	0,20	5	-	1	1	2	1	-	2008
	2009	1	1	0,25	4	-	2	-	2	-	-	2009
	2010	1	1	0,20	6	-	2	3	-	1	-	2010
Соколац	2006	-	-	-	-	-	-	-	-	-	-	2006 Sokolac
	2007	-	-	-	-	-	-	-	-	-	-	2007
	2008	1	1	0,25	8	-	3	2	2	1	-	2008
	2009	1	-	-	-	-	-	-	-	-	-	2009
	2010	1	1	0,05	11	-	4	2	2	2	1	2010
Србац	2006	1	1	0,25	8	-	4	-	2	1	1	2006 Srbac
	2007	1	1	0,25	8	-	4	-	2	1	1	2007
	2008	1	1	0,25	8	-	4	-	2	1	1	2008
	2009	1	1	0,25	7	-	3	-	2	1	1	2009
	2010	1	1	0,30	7	-	3	1	2	1	-	2010
Сребреница	2006	-	-	-	-	-	-	-	-	-	-	2006 Srebrenica
	2007	-	-	-	-	-	-	-	-	-	-	2007
	2008	-	-	-	-	-	-	-	-	-	-	2008
	2009	-	-	-	-	-	-	-	-	-	-	2009
	2010	1	-	-	4	-	2	-	1	1	-	2010
Теслић	2006	1	1	0,10	9	1	1	4	2	1	-	2006 Teslić
	2007	1	1	0,10	9	2	1	4	1	1	-	2007
	2008	1	1	0,10	9	2	1	3	1	2	-	2008
	2009	1	1	0,30	7	1	1	3	1	1	-	2009
	2010	1	1	0,10	9	1	1	4	2	1	-	2010
Требиње	2006	2	3	0,65	31	2	13	3	9	3	1	2006 Trebinje
	2007	2	2	0,55	31	2	14	2	9	3	1	2007
	2008	2	2	0,55	31	2	14	2	9	3	1	2008
	2009	2	2	0,75	31	1	14	5	6	3	2	2009
	2010	2	2	0,75	34	1	16	5	7	3	2	2010
Угљевик	2006	1	1	0,25	6	-	1	2	2	1	-	2006 Ugljevik
	2007	1	1	0,25	6	-	1	2	2	1	-	2007
	2008	1	1	0,25	6	-	1	2	2	1	-	2008
	2009	1	1	0,30	6	-	1	2	2	1	-	2009
	2010	1	1	0,30	6	-	1	2	2	1	-	2010
Фоча	2006	1	1	0,50	11	-	4	1	4	1	1	2006 Foča
	2007	1	1	0,50	12	-	5	1	5	1	-	2007
	2008	1	1	0,50	12	-	5	1	5	1	-	2008
	2009	1	1	0,50	12	-	5	1	2	1	3	2009
	2010	1	1	0,50	12	-	5	1	2	1	3	2010
Челинац	2006	1	1	0,30	4	-	-	2	2	-	-	2006 Čelinac
	2007	-	-	-	-	-	-	-	-	-	-	2007
	2008	-	-	-	-	-	-	-	-	-	-	2008
	2009	-	-	-	-	-	-	-	-	-	-	2009
	2010	-	-	-	-	-	-	-	-	-	-	2010

1.2. ЕМИТОВАНИ ПРОГРАМ РАДИО СТАНИЦА У ЧАСОВИМА
 BROADCASTED RADIO STATION PROGRAMME, IN HOURS

		Врста емитованог програма Type of broadcasted programme									
		Укупно Total	информативно документарни informative- documentary	културно- умјетнички cultural- artistic	забавни entertaining	музички musical	дјечији, омладински и образовни educational and programme for children and youth	спорт- ски sport	комер- цијални commercial		остали other
УКУПНО	2006	199 940	25 046	4 267	13 485	112 321	9 593	4 104	15 145	15 979	2006 TOTAL
	2007	212 288	27 918	5 600	14 489	120 972	10 534	4 721	16 185	11 869	2007
	2008	209 920	29 343	5 404	16 136	114 272	10 233	4 694	17 543	12 295	2008
	2009	213 796	32 330	4 384	16 690	114 767	11 377	5 275	15 312	13 651	2009
	2010	226 854	33 549	3 796	17 277	122 986	11 199	4 385	15 878	17 784	2010
Бања Лука	2006	21 875	2 867	830	2 114	10 735	592	633	2 003	2 101	2006 Banja Luka
	2007	21 875	2 908	1 464	1 792	12 029	755	671	1 039	1 217	2007
	2008	21 923	2 963	1 427	3 769	9 548	760	675	1 592	1 189	2008
	2009	20 075	2 320	151	2 587	11 404	678	675	922	1 338	2009
	2010	20 075	2 365	230	2 633	11 300	675	612	928	1 332	2010
Бијељина	2006	23 196	2 499	256	965	15 735	512	354	2 438	437	2006 Bijeljina
	2007	28 153	2 527	308	1 330	19 569	512	667	2 438	802	2007
	2008	23 506	2 629	360	704	15 212	616	354	2 803	828	2008
	2009	22 257	3 083	304	696	14 913	371	599	1 975	316	2009
	2010	38 407	3 832	536	1 101	24 661	885	874	1 584	4 934	2010
Билећа	2006	3 588	405	94	312	1 767	276	60	20	654	2006 Bileća
	2007	3 588	405	94	312	1 767	276	60	20	654	2007
	2008	3 612	408	94	314	1 770	276	63	25	662	2008
	2009	3 588	405	94	312	1 767	276	60	20	654	2009
	2010	3 588	405	94	312	1 767	276	60	20	654	2010
Братунац	2006	4 327	625	52	730	2 555	-	-	-	365	2006 Bratunac
	2007	4 640	625	365	-	3 285	-	-	-	365	2007
	2008	3 606	626	52	-	2 562	-	-	-	366	2008
	2009	3 606	626	52	-	2 562	-	-	-	366	2009
	2010	-	-	-	-	-	-	-	-	-	2010
Брод	2006	2 798	252	81	65	2 064	127	52	105	52	2006 Brod
	2007	3 018	654	97	104	1 599	313	74	78	99	2007
	2008	3 042	656	97	108	1 600	313	76	90	102	2008
	2009	3 018	654	97	104	1 599	313	74	78	99	2009
	2010	3 018	654	97	104	1 599	313	74	78	99	2010
Вишеград	2006	3 240	1 120	10	-	1 780	50	-	280	-	2006 Višegrad
	2007	2 990	1 045	10	-	1 630	45	-	260	-	2007
	2008	3 210	1 110	10	-	1 760	50	-	280	-	2008
	2009	2 817	1 194	45	313	1 106	130	9	20	-	2009
	2010	2 833	1 170	60	280	1 140	138	10	35	-	2010
Гацко	2006	1 056	196	12	524	142	130	52	-	-	2006 Gacko
	2007	1 110	262	12	524	130	130	52	-	-	2007
	2008	1 716	496	52	486	200	104	52	160	166	2008
	2009	1 695	625	94	52	156	156	52	52	508	2009
	2010	1 857	546	87	52	182	156	52	-	782	2010
Градишка	2006	11 775	1 240	95	200	7 815	210	60	1 825	330	2006 Gradiška
	2007	11 615	1 150	60	180	7 820	220	50	1 825	310	2007
	2008	12 043	1 004	100	260	8 170	220	130	1 849	310	2008
	2009	11 515	1 050	60	180	7 820	220	50	1 825	310	2009
	2010	12 415	1 220	100	260	8 170	400	130	1 825	310	2010

1.2. ЕМИТОВАНИ ПРОГРАМ РАДИО СТАНИЦА У ЧАСОВИМА
BROADCASTED RADIO STATION PROGRAMME, IN HOURS

(наставак-continued)

		Врста емитованог програма Type of broadcasted programme										
		Укупно Total	информативно документарни informative- documentary	културно- умјетнички cultural- artistic	забавни enter- taining	музички musical	дјечији, омладински и образовни educational and programme for children and youth	спорт- ски sport	комер- цијални commer- cial		остали other	
Дервента	2006	-	-	-	-	-	-	-	-	-	2006 Derventa	
	2007	2 979	143	34	17	2 724	41	4	4	12	2007	
	2008	4 076	452	-	76	3 400	-	48	100	-	2008	
	2009	-	-	-	-	-	-	-	-	-	-	2009
	2010	-	-	-	-	-	-	-	-	-	-	2010
Добој	2006	6 406	1 772	130	1 041	1 874	925	143	521	-	2006 Doboј	
	2007	7 868	1 772	443	833	2 031	925	769	521	574	2007	
	2008	8 930	1 667	443	1 301	2 914	1 003	769	833	-	2008	
	2009	7 414	1 462	444	678	2 034	561	771	888	576	2009	
	2010	7 132	1 720	104	1 145	1 770	416	156	677	1 144	2010	
Зворник	2006	8 736	678	52	1 040	3 380	936	104	624	1 922	2006 Zvornik	
	2007	8 739	991	52	1 040	3 380	936	104	624	1 612	2007	
	2008	8 737	993	52	1 092	3 640	936	104	648	1 272	2008	
	2009	8 736	1 183	52	998	3 640	936	156	520	1 251	2009	
	2010	7 995	1 183	104	936	3 640	936	156	520	520	2010	
Источно Ново Сарајево	2006	8 760	836	225	980	5 084	970	236	210	219	2006 Istočno Novo	
	2007	8 760	1 480	200	1 000	3 788	1 160	204	766	162	2007 Sarajevo	
	2008	8 784	2 226	207	1 005	3 101	1 165	204	766	110	2008	
	2009	8 760	2 202	207	1 005	3 101	1 165	204	766	110	2009	
	2010	8 760	2 202	207	1 005	3 101	1 165	204	766	110	2010	
Кнежево	2006	1 461	183	183	91	913	91	-	-	-	2006 Kneževo	
	2007	1 461	183	183	91	913	91	-	-	-	2007	
	2008	1 469	185	184	92	916	92	-	-	-	2008	
	2009	1 460	200	104	92	986	78	-	-	-	2009	
	2010	3 650	338	104	478	1 768	208	26	364	364	2010	
Козарска Дубица	2006	13 140	663	371	1 666	7 697	547	373	364	1 459	2006 Kozarska	
	2007	13 131	670	396	1 735	7 170	571	375	472	1 742	2007 Dubica	
	2008	13 159	700	373	1 702	7 214	581	375	472	1 742	2008	
	2009	17 498	935	381	2 678	9 243	595	395	882	2 389	2009	
	2010	17 498	943	68	2 672	10 304	158	82	886	2 385	2010	
Костајница	2006	1 700	130	58	104	1 230	130	16	12	20	2006 Kostajnica	
	2007	1 852	266	58	104	1 230	130	32	12	20	2007	
	2008	1 700	130	58	104	1 230	130	16	12	20	2008	
	2009	1 836	136	58	104	1 360	130	16	12	20	2009	
	2010	1 836	266	58	104	1 230	130	16	12	20	2010	
Котор Варош	2006	1 774	270	25	-	1 023	56	15	204	181	2006 Kotor Varoš	
	2007	1 715	220	25	-	1 014	56	15	204	181	2007	
	2008	1 729	220	25	-	1 028	56	15	204	181	2008	
	2009	2 489	495	40	470	1 023	71	5	204	181	2009	
	2010	2 457	495	25	463	1 023	56	10	204	181	2010	
Лакташи	2006	5 875	871	62	-	4 424	351	75	92	-	2006 Laktaši	
	2007	5 566	581	148	12	3 794	632	293	106	-	2007	
	2008	5 999	582	146	12	3 818	632	337	472	-	2008	
	2009	6 564	605	178	728	3 923	570	260	150	150	2009	
	2010	5 089	568	205	-	2 781	835	-	350	350	2010	

1.2. ЕМИТОВАНИ ПРОГРАМ РАДИО СТАНИЦА У ЧАСОВИМА
 BROADCASTED RADIO STATION PROGRAMME, IN HOURS

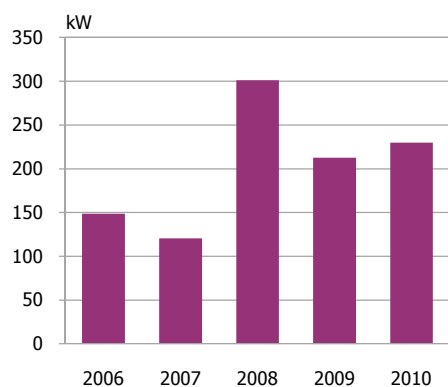
(наставак-continued)

		Врста емитованог програма Type of broadcasted programme									
		Укупно Total	информативно документарни informative- documentary	културно- умјетнички cultural- artistic	забавни entertaining	музички musical	дјечији, омладински и образовни educational and programme for children and youth	спорт- ски sport	комер- цијални commercial	остали other	
Милићи	2006	17 467	2 427	406	561	10 109	1 203	335	814	1 612	2006 Milići
	2007	17 406	2 652	425	603	9 433	1 246	380	959	1 708	2007
	2008	16 766	2 536	454	680	9 239	1 214	372	923	1 348	2008
	2009	17 292	2 808	531	752	8 496	1 181	423	1 376	1 725	2009
	2010	16 962	2 689	517	760	8 395	1 278	330	1 340	1 653	2010
Модрича	2006	501	240	34	-	-	104	34	-	89	2006 Modriča
	2007	501	240	34	-	-	104	34	-	89	2007
	2008	514	272	36	-	-	70	38	-	98	2008
	2009	562	417	80	-	-	-	65	-	-	2009
	2010	572	420	80	-	-	-	72	-	-	2010
Мркоњић Град	2006	-	-	-	-	-	-	-	-	-	2006 Mrkonjić Grad
	2007	5 475	936	520	156	2 615	156	104	364	624	2007
	2008	5 490	936	208	208	2 928	156	52	390	612	2008
	2009	5 475	940	208	208	2 920	208	104	410	477	2009
	2010	5 475	990	156	208	2 555	208	104	657	597	2010
Невесиње	2006	2 920	1 050	50	550	730	77	75	350	38	2006 Nevesinje
	2007	2 920	1 050	50	550	730	77	75	350	38	2007
	2008	2 944	1 050	50	560	740	77	79	350	38	2008
	2009	2 920	1 000	50	550	730	127	75	350	38	2009
	2010	2 920	1 050	50	550	730	77	75	350	38	2010
Нови Град	2006	2 740	920	104	416	364	156	104	676	-	2006 Novi Grad
	2007	2 740	920	104	416	364	156	104	676	-	2007
	2008	2 764	922	104	424	374	156	108	676	-	2008
	2009	5 475	2 190	55	766	766	712	438	548	-	2009
	2010	5 475	2 190	55	766	766	712	438	548	-	2010
Приједор	2006	6 643	1 746	90	416	1 266	254	52	182	2 637	2006 Prijedor
	2007	5 724	2 192	24	1 488	1 496	96	48	380	-	2007
	2008	5 830	2 192	24	1 488	1 496	96	154	380	-	2008
	2009	5 830	2 192	24	1 488	1 484	108	154	380	-	2009
	2010	5 830	2 192	24	1 488	1 484	108	154	380	-	2010
Прњавор	2006	9 890	1 330	204	156	7 533	225	156	70	216	2006 Prnjavor
	2007	10 021	1 116	234	364	7 517	193	208	56	333	2007
	2008	9 976	1 120	236	385	7 426	239	156	80	334	2008
	2009	12 516	1 509	371	342	9 349	525	234	46	140	2009
	2010	12 081	1 484	280	342	9 349	206	234	46	140	2010
Рибник	2006	1 480	200	40	40	400	200	-	500	100	2006 Ribnik
	2007	1 480	200	40	40	400	200	-	500	100	2007
	2008	1 504	202	40	42	410	200	-	500	110	2008
	2009	1 490	200	40	40	400	200	-	500	100	2009
	2010	1 430	200	40	40	350	200	-	500	100	2010
Рогатица	2006	2 920	443	208	312	1 037	380	20	260	260	2006 Rogatica
	2007	3 754	834	-	-	1 460	365	-	365	730	2007
	2008	3 444	730	104	260	1 510	300	20	260	260	2008
	2009	2 920	730	4	6	1 770	380	20	5	5	2009
	2010	2 920	730	4	6	1 770	380	20	5	5	2010

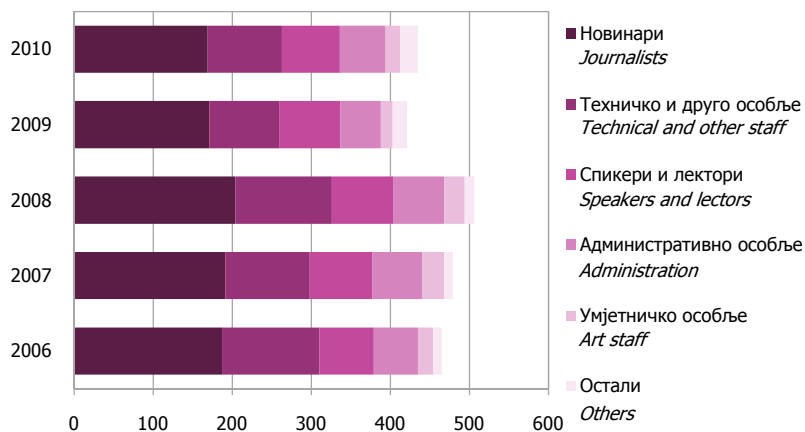
1.2. ЕМИТОВАНИ ПРОГРАМ РАДИО СТАНИЦА У ЧАСОВИМА
BROADCASTED RADIO STATION PROGRAMME, IN HOURS

(наставак-continued)

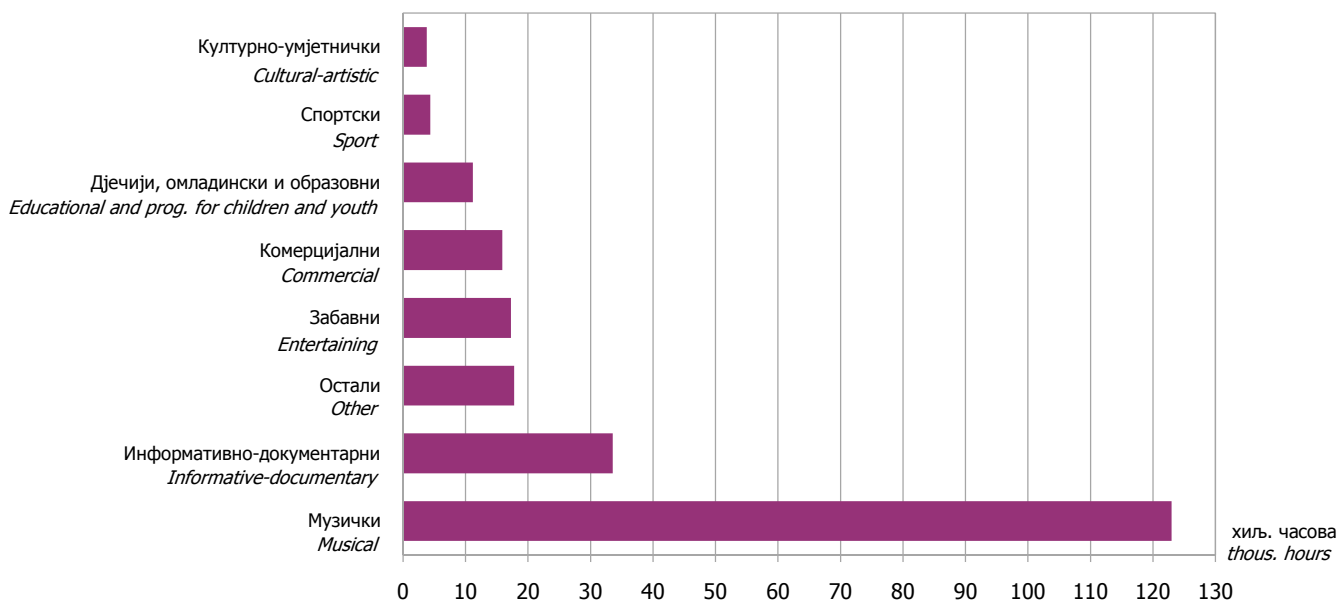
		Врста емитованог програма Type of broadcasted programme									
		Укупно Total	информативно документарни informative- documentary	културно- умјетнички cultural- artistic	забавни enter- taining	музички musical	дјечији, омладински и образовни educational and programme for children and youth	спорт- ски sport	комер- цијални commer- cial		остали other
Соколац	2006	-	-	-	-	-	-	-	-	-	2006 Sokolac
	2007	-	-	-	-	-	-	-	-	-	2007
	2008	1 096	360	80	130	336	100	70	10	10	2008
	2009	-	-	-	-	-	-	-	-	-	2009
	2010	2 184	1 325	84	-	404	132	45	182	12	2010
Србац	2006	3 650	338	10	572	1 768	208	26	364	364	2006 Srbac
	2007	3 650	338	10	572	1 768	208	26	364	364	2007
	2008	3 674	339	12	574	1 778	208	26	373	364	2008
	2009	3 650	338	10	572	1 768	208	26	364	364	2009
	2010	3 650	338	10	572	1 768	208	26	364	364	2010
Сребреница	2006	-	-	-	-	-	-	-	-	-	2006 Srebrenica
	2007	-	-	-	-	-	-	-	-	-	2007
	2008	-	-	-	-	-	-	-	-	-	2008
	2009	-	-	-	-	-	-	-	-	-	2009
	2010	600	230	50	30	160	90	20	20	-	2010
Теслић	2006	6 865	-	-	295	6 505	50	-	12	3	2006 Teslić
	2007	6 860	-	-	295	6 500	50	-	12	3	2007
	2008	6 884	-	-	305	6 500	52	-	22	5	2008
	2009	6 860	-	-	295	6 500	50	-	12	3	2009
	2010	6 865	-	-	300	6 500	50	-	10	5	2010
Требиње	2006	11 862	748	94	415	8 723	626	185	564	507	2006 Trebinje
	2007	11 912	730	90	405	8 658	610	181	566	672	2007
	2008	11 980	799	80	385	8 700	592	187	566	671	2008
	2009	11 746	695	80	385	8 600	510	181	566	729	2009
	2010	11 978	758	85	380	8 710	520	187	575	763	2010
Угљевик	2006	8 760	707	91	7	5 048	147	160	2 600	-	2006 Ugljevik
	2007	8 760	701	88	7	4 808	141	155	2 860	-	2007
	2008	8 784	707	91	7	5 072	147	160	2 600	-	2008
	2009	8 760	707	91	4	5 051	147	160	2 600	-	2009
	2010	8 760	709	89	4	5 049	149	160	2 600	-	2010
Фоча	2006	956	234	32	51	463	60	32	52	32	2006 Foča
	2007	963	232	32	51	467	61	36	52	32	2007
	2008	2 545	336	204	286	560	134	52	52	921	2008
	2009	2 542	337	193	286	560	134	58	52	922	2009
	2010	2 542	337	193	286	560	134	58	52	922	2010
Челинац	2006	2 117	56	55	70	-	-	126	3	1 807	2006 Čelinac
	2007	-	-	-	-	-	-	-	-	-	2007
	2008	-	-	-	-	-	-	-	-	-	2008
	2009	-	-	-	-	-	-	-	-	-	2009
	2010	-	-	-	-	-	-	-	-	-	2010



Графикон 1. Јачина одашиљача у kW
Graph 1. Power of the transmitter in kW



Графикон 2. Запослени у радио станицама
Graph 2. Employees in radio stations



Графикон 3. Емитовани програм радио станица у 2010. години, у хиљ. часовима
Graph 3. Broadcasted radio station programme in 2010, in thous. hours

1.3. ТВ-СТАНИЦЕ И ЗАПОСЛЕНИ У ТВ-СТАНИЦАМА
TV-STATIONS AND EMPLOYEES IN TV-STATIONS

		Број станица <i>Number of stations</i>	Број ТВ предајника <i>Number of TV transmitters</i>	Јачина слике у kW <i>Picture power in kW</i>	Укупан број радника <i>Total number of workers</i>	Везани за рад емисија <i>Connected with the programme work</i>				Административни радници <i>Administration</i>	Остали <i>Others</i>	
						умјетнички радници <i>art staff</i>	новинари <i>journalists</i>	спикери и лектори <i>speakers and lecturers</i>	технички радници <i>technical staff</i>			
УКУПНО	2006	10	46	95,12	612	80	185	24	231	47	45	2006 TOTAL
	2007	10	67	146,09	449	49	154	34	134	26	52	2007
	2008	11	71	270,32	466	37	159	27	162	29	52	2008
	2009	13	85	143,37	526	92	178	20	135	29	72	2009
	2010	12	85	179,66	541	79	219	19	115	32	77	2010
Бања Лука	2006	4	20	83,22	503	75	152	14	182	40	40	2006 Banja Luka
	2007	4	35	139,42	325	42	113	21	81	19	49	2007
	2008	4	39	262,50	320	31	116	16	95	20	42	2008
	2009	5	40	114	299	45	107	10	69	20	48	2009
	2010	4	43	151,37	309	39	136	10	50	21	53	2010
Бијељина	2006	1	11	2,00	58	5	19	4	25	3	2	2006 Bijeljina
	2007	1	11	2,00	61	6	21	4	25	3	2	2007
	2008	1	19	5,00	71	6	23	4	29	5	4	2008
	2009	2	24	8,67	153	47	42	5	34	6	19	2009
	2010	2	24	8,67	155	40	52	4	32	7	20	2010
Власеница	2006	1	-	-	4	-	1	-	-	-	3	2006 Vlasenica
	2007	1	-	-	3	-	1	-	1	1	-	2007
	2008	1	-	-	5	-	2	-	-	-	3	2008
	2009	1	-	-	3	-	2	-	1	-	-	2009
	2010	1	-	-	3	-	1	1	-	1	-	2010
Градишка	2006	1	7	7,58	16	-	3	3	8	2	-	2006 Gradiška
	2007	1	10	2,12	19	-	3	4	10	2	-	2007
	2008	1	1	0,20	15	-	3	3	7	2	-	2008
	2009	1	11	13,01	9	-	3	2	4	-	-	2009
	2010	1	11	13,02	7	-	2	1	4	-	-	2010
Добој	2006	1	-	-	3	-	2	-	1	-	-	2006 Doboј
	2007	1	-	-	4	-	2	-	1	-	1	2007
	2008	1	-	-	4	-	1	-	1	-	2	2008
	2009	1	-	-	2	-	1	-	-	1	-	2009
	2010	1	-	-	2	-	1	-	-	1	-	2010
Источно Сарајево	2006	-	-	-	-	-	-	-	-	-	-	2006 Istočno Sarajevo
	2007	-	-	-	-	-	-	-	-	-	-	2007
	2008	1	-	-	20	-	6	-	13	1	-	2008
	2009	1	-	-	26	-	12	-	13	1	-	2009
	2010	1	-	-	28	-	14	-	13	1	-	2010
Прњавор	2006	1	7	2,30	24	-	7	1	14	2	-	2006 Prnjavor
	2007	1	9	2,50	33	-	12	5	15	1	-	2007
	2008	1	11	2,60	27	-	6	4	15	1	1	2008
	2009	1	9	7,67	29	-	10	3	14	1	1	2009
	2010	1	6	6,58	32	-	12	3	16	1	-	2010
Рудо	2006	1	1	0,02	4	-	1	2	1	-	-	2006 Rudo
	2007	1	2	0,05	4	1	2	-	1	-	-	2007
	2008	1	1	0,02	4	-	2	-	2	-	-	2008
	2009	1	1	0,02	5	-	1	-	-	-	4	2009
	2010	1	1	0,02	5	-	1	-	-	-	4	2010

1.4. ЕМИТОВАНИ ПРОГРАМ ТВ-СТАНИЦА У ЧАСОВИМА
 BROADCASTED TV-STATION PROGRAMME, IN HOURS

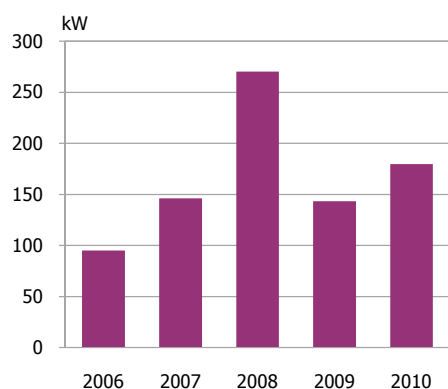
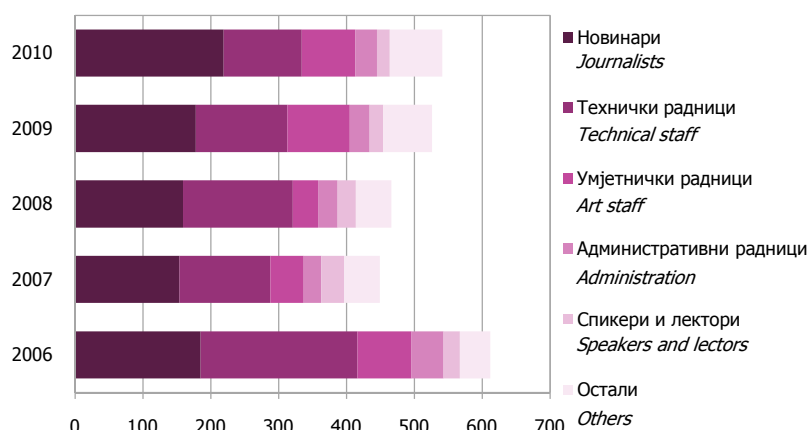
		Врста емитованог програма <i>Type of broadcasted programme</i>											
		Укупно <i>Total</i>	информа- тивни <i>informa- tive</i>	научно- културни <i>scientific- cultural</i>	играни <i>fictional</i>	забав- ни <i>enter- taining</i>	музич- ки <i>musi- cal</i>	образов- ни <i>educati- onal</i>	програм за дјецу и омладину <i>progra- mme for children and youth</i>	спорт- ски <i>sport</i>	комер- цијални <i>commer- cial</i>		друго <i>other</i>
УКУПНО	2006	30 690	6 551	1 569	5 780	2 198	8 006	828	304	2 592	2 255	607	2006 TOTAL
	2007	33 251	6 082	1 508	5 512	4 408	8 927	726	495	1 999	2 706	888	2007
	2008	37 016	7 093	1 767	6 536	3 491	9 605	598	433	2 288	4 207	998	2008
	2009	53 769	11 219	2 290	11 789	4 643	14 005	1 767	757	2 683	3 173	1 443	2009
	2010	58 147	12 280	1 899	18 774	4 249	12 186	1 322	785	2 041	3 205	1 406	2010
Бања Лука	2006	13 155	3 137	478	4 032	1 752	765	756	260	1 139	471	365	2006 Banja Luka
	2007	14 903	3 451	479	3 192	3 276	1 107	485	410	969	898	636	2007
	2008	17 315	3 993	571	3 999	2 391	1 383	382	314	1 194	2 341	747	2008
	2009	21 778	5 216	518	6 828	2 969	1 988	976	349	1 270	1 025	639	2009
	2010	23 065	6 234	643	8 979	1 727	1 969	370	207	1 589	655	692	2010
Бијелјина	2006	4 328	1 614	588	14	294	588	-	-	890	98	242	2006 Bijeljina
	2007	4 328	1 614	588	14	294	588	-	-	890	98	242	2007
	2008	4 338	1 615	588	-	298	592	-	-	890	108	247	2008
	2009	7 765	3 339	770	896	476	711	283	-	950	98	242	2009
	2010	9 555	3 152	241	3 390	492	1 704	308	34	160	74	-	2010
Власеница	2006	717	230	60	20	100	80	40	20	17	150	-	2006 Vlasenica
	2007	717	230	60	20	100	80	40	20	17	150	-	2007
	2008	717	230	60	20	100	80	40	20	17	150	-	2008
	2009	737	230	40	20	100	80	80	20	17	150	-	2009
	2010	767	230	60	20	100	60	60	70	17	150	-	2010
Градишка	2006	7 648	182	91	200	-	5 663	13	13	26	1 460	-	2006 Gradiška
	2007	7 648	182	91	200	-	5 663	13	13	26	1 460	-	2007
	2008	7 672	184	92	200	-	5 670	14	15	27	1 470	-	2008
	2009	8 481	326	576	408	-	5 687	-	-	24	1 460	-	2009
	2010	8 481	326	576	408	-	5 687	-	-	24	1 460	-	2010
Добој	2006	1 979	63	92	942	-	806	-	-	-	76	-	2006 Doboj
	2007	1 872	63	92	942	-	699	-	-	-	76	-	2007
	2008	1 979	63	92	942	-	806	-	-	-	76	-	2008
	2009	2 670	100	120	1 080	-	1 150	-	-	150	70	-	2009
	2010	2 600	-	-	1 400	-	800	-	-	-	400	-	2010
Источно Сарајево	2006	-	-	-	-	-	-	-	-	-	-	-	2006 Istočno
	2007	-	-	-	-	-	-	-	-	-	-	-	2007 Sarajevo
	2008	1 080	324	162	243	180	113	30	12	8	4	4	2008
	2009	5 840	910	182	1 456	364	1 092	364	364	182	364	562	2009
	2010	7 416	1 155	231	1 847	462	1 390	462	462	231	462	714	2010
Прњавор	2006	2 520	1 046	226	572	52	104	-	-	520	-	-	2006 Prnjavor
	2007	3 511	433	180	1 144	728	738	140	52	72	24	-	2007
	2008	3 645	528	184	1 120	518	951	120	52	120	52	-	2008
	2009	5 996	730	52	1 095	730	3 285	52	-	52	-	-	2009
	2010	5 667	781	106	2 720	1 460	520	80	-	-	-	-	2010
Рудо	2006	343	279	34	-	-	-	19	11	-	-	-	2006 Rudo
	2007	272	109	18	-	10	52	48	-	25	-	10	2007
	2008	270	156	18	12	4	10	12	20	32	6	-	2008
	2009	502	368	32	6	4	12	12	24	38	6	-	2009
	2010	596	402	42	10	8	56	42	12	20	4	-	2010

1.5. ПОРИЈЕКЛО ЕМИСИЈА ПРОИЗВЕДЕНИХ У ДРУГИМ ТВ-СТАНИЦАМА У ЧАСОВИМА
ORIGIN OF PROGRAMMES PRODUCED IN OTHER TV-STATIONS, IN HOURS

		Поријекло емисија произведених у другим ТВ-станицама <i>Origin of programmes produced in other TV-stations</i>				
		укупно <i>total</i>	домаћи произвођачи <i>domestic producers</i>	инострани произвођачи преко сателита <i>foreign producers over the satellite</i>	остали инострани произвођачи <i>other foreign producers</i>	
УКУПНО	2006	14 398	9 177	1 556	3 665	2006 TOTAL
	2007	20 786	3 699	12 529	4 558	2007
	2008	17 666	2 659	10 172	4 835	2008
	2009	10 490	6 195	2 168	2 127	2009
	2010	7 747	2 398	3 353	1 996	2010
Бања Лука	2006	12 148	7 369	1 556	3 223	2006 Banja Luka
	2007	18 236	2 334	11 434	4 468	2007
	2008	15 470	1 697	9 076	4 697	2008
	2009	7 112	4 138	1 889	1 085	2009
	2010	3 910	825	2 157	928	2010
Бијељина	2006	465	465	-	-	2006 Bijeljina
	2007	465	465	-	-	2007
	2008	465	465	-	-	2008
	2009	501	501	-	-	2009
	2010	786	-	-	786	2010
Власеница	2006	14	14	-	-	2006 Vlasenica
	2007	14	14	-	-	2007
	2008	-	-	-	-	2008
	2009	-	-	-	-	2009
	2010	-	-	-	-	2010
Градишка	2006	1 459	1 277	-	182	2006 Gradiška
	2007	812	722	-	90	2007
	2008	272	182	-	90	2008
	2009	279	-	279	-	2009
	2010	279	-	279	-	2010
Добој	2006	-	-	-	-	2006 Doboj
	2007	-	-	-	-	2007
	2008	-	-	-	-	2008
	2009	-	-	-	-	2009
	2010	700	100	500	100	2010
Источно Сарајево	2006	-	-	-	-	2006 Istočno Sarajevo
	2007	-	-	-	-	2007
	2008	72	24	-	48	2008
	2009	1 313	1 131	-	182	2009
	2010	1 324	1 142	-	182	2010
Прњавор	2006	312	52	-	260	2006 Prnjavor
	2007	1 199	104	1 095	-	2007
	2008	1 200	104	1 096	-	2008
	2009	1 095	365	-	730	2009
	2010	521	104	417	-	2010
Рудо	2006	-	-	-	-	2006 Rudo
	2007	60	60	-	-	2007
	2008	187	187	-	-	2008
	2009	190	60	-	130	2009
	2010	227	227	-	-	2010

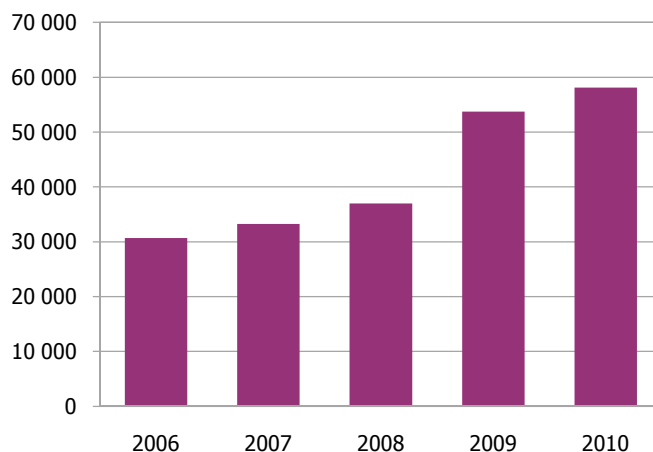
1.6. ФИЛМОВИ ЕМИТОВАНИ ИЗ СОПСТВЕНИХ ТВ-СТАНИЦА
 FILMS BROADCASTED FROM OWN TV-STATIONS

		Дугометражни филмови Feature films				Краткометражни филмови (и анимирани) Short films (including animated)				
		укупно total	домаћи ¹⁾ domestic ²⁾		страни foreign	укупно total	домаћи ¹⁾ domestic ²⁾		страни foreign	
			свега all	од тога, Републике Српске ²⁾ of which, of Republika Srpska ²⁾			свега all	од тога, Републике Српске ²⁾ of which, of Republika Srpska ²⁾		
УКУПНО	2009	3 408	23	9	3 385	1 795	14	14	1 781	2009 TOTAL
	2010	2 613	45	5	2 568	1 368	28	4	1 340	2010
Бања Лука	2009	1 721	18	4	1 703	1 301	12	12	1 289	2009 Banja Luka
	2010	2 248	45	5	2 203	1 338	28	4	1 310	2010
Бијељина	2009	-	-	-	-	-	-	-	-	2009 Bijeljina
	2010	-	-	-	-	-	-	-	-	2010
Власеница	2009	-	-	-	-	-	-	-	-	2009 Vlasenica
	2010	-	-	-	-	-	-	-	-	2010
Градишка	2009	-	-	-	-	-	-	-	-	2009 Gradiška
	2010	-	-	-	-	-	-	-	-	2010
Добој	2009	1 282	2	2	1 280	402	2	2	400	2009 Doboј
	2010	-	-	-	-	-	-	-	-	2010
Источно Сарајево	2009	38	1	1	37	92	-	-	92	2009 Istočno Sarajevo
	2010	-	-	-	-	-	-	-	-	2010
Прњавор	2009	367	2	2	365	-	-	-	-	2009 Prnjavor
	2010	365	-	-	365	30	-	-	30	2010
Рудо	2009	-	-	-	-	-	-	-	-	2009 Rudo
	2010	-	-	-	-	-	-	-	-	2010

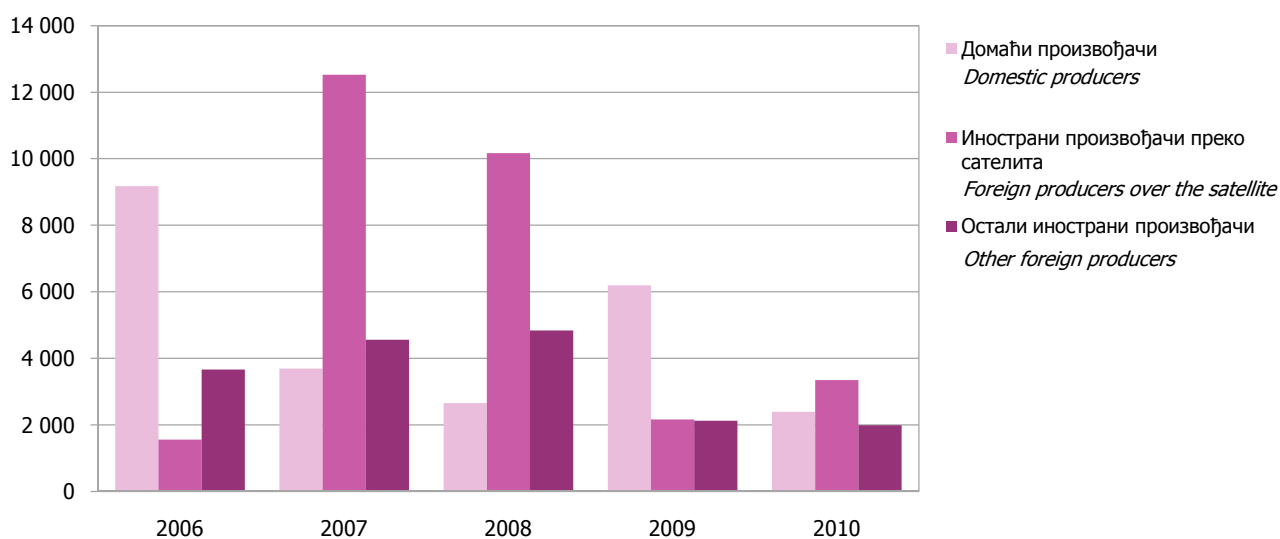

 Графикон 4. Јачина слике у kW
 Graph 4. Picture power in kW

 Графикон 5. Запослени у ТВ-станицама
 Graph 5. Employees in TV-stations

¹⁾ Домаћи филм произведен у Босни и Херцеговини
 Domestic film produced in Bosnia and Herzegovina

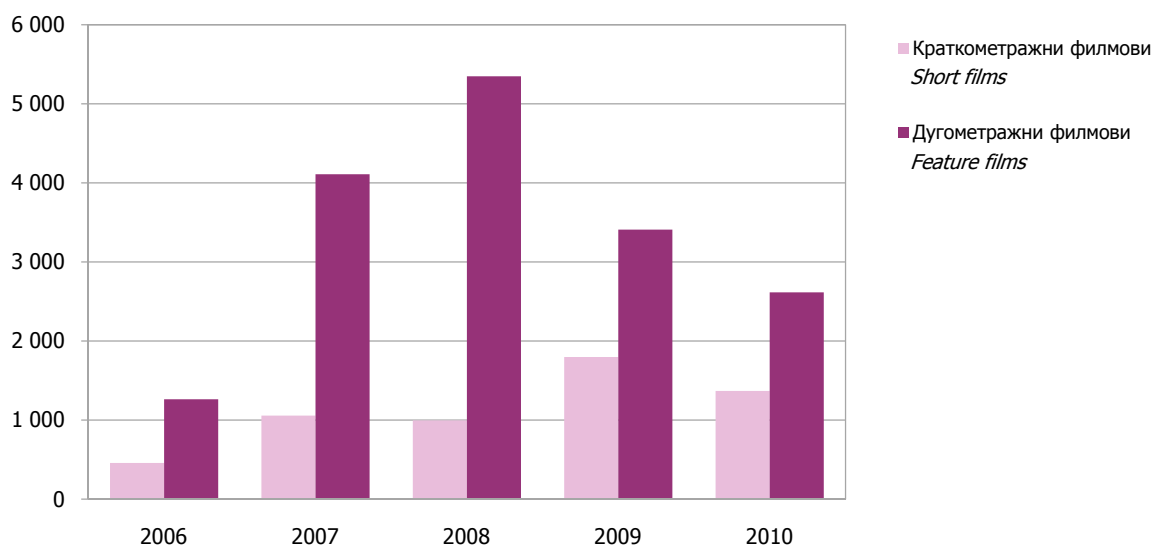
²⁾ Филм произведен у Републици Српској
 Film produced in Republika Srpska



Графикон 6. Емитовани програм ТВ-станица у часовима
Graph 6. Broadcasted TV-stations programme, in hours



Графикон 7. Поријекло емисија произведених у другим ТВ-станицама
Graph 7. Origin of programmes produced in other TV-stations



Графикон 8. Филмови емитовани из сопствене ТВ-станице
Graph 8. Films broadcasted from own TV-station

2. КИНЕМАТОГРАФИЈА
 CINEMATOGRAPHY

 2.1. БИОСКОПИ, ПРЕДСТАВЕ И ПОСЈЕТИОЦИ У 2010. ГОДИНИ
 CINEMAS, PROJECTIONS AND ATTENDANCE IN 2010

	Био- скопи <i>Cinemas</i>	Сједишта <i>Seating capacity</i>	Представе <i>Projections</i>				Посјетиоци <i>Attendance</i>					
			укупно <i>total</i>	домаћих филмова ³⁾ <i>domestic films³⁾</i>		страних филмова <i>foreign films</i>	укупно <i>total</i>	домаћих филмова ³⁾ <i>domestic films³⁾</i>		страних филмова <i>foreign films</i>	по једној представи <i>per projection</i>	
				свега <i>all</i>	од тога, Република Српска ⁴⁾ <i>of which, Republika Srpska⁴⁾</i>			свега <i>all</i>	од тога, Република Српска ⁴⁾ <i>of which, Republika Srpska⁴⁾</i>			
УКУПНО												<i>TOTAL</i>
2009	22	7 013	1 876	265	258	1 611	130 232	23 207	23 195	107 018	69	<i>2009</i>
2010	21	7 042	4 727	37	7	4 689	149 628	504	299	148 889	32	<i>2010</i>
Бања Лука												<i>Banja Luka</i>
2009	3	1 219	1 472	210	203	1 262	98 482	16 360	16 341	82 122	67	<i>2009</i>
2010	3	1 219	4 195	14	-	4 181	132 142	138	-	132 004	31	<i>2010</i>
Бијељина												<i>Bijeljina</i>
2009	1	530	10	5	5	5	1 390	1 250	1 250	140	139	<i>2009</i>
2010	1	530	-	-	-	-	-	-	-	-	-	<i>2010</i>
Вишеград												<i>Višegrad</i>
2009	1	404	-	-	-	-	-	-	-	-	-	<i>2009</i>
2010	1	404	-	-	-	-	-	-	-	-	-	<i>2010</i>
Власеница												<i>Vlasenica</i>
2009	1	350	-	-	-	-	-	-	-	-	-	<i>2009</i>
2010	1	350	-	-	-	-	-	-	-	-	-	<i>2010</i>
Гацко												<i>Gacko</i>
2009	1	271	5	-	-	5	196	-	-	196	39	<i>2009</i>
2010	1	271	2	-	-	2	49	-	-	49	25	<i>2010</i>
Градишка												<i>Gradiška</i>
2009	1	426	74	4	4	70	16 500	1 100	1 100	15 400	223	<i>2009</i>
2010	1	426	46	1	1	45	7 435	-	235	7 200	161	<i>2010</i>
Добој												<i>Doboj</i>
2009	1	461	211	31	31	180	3 322	1 036	1 036	2 286	16	<i>2009</i>
2010	1	461	243	7	1	236	3 716	91	14	3 625	15	<i>2010</i>
Источно Ново Сарајево												<i>Istočno Novo Sarajevo</i>
2009	1	200	34	-	-	34	548	-	-	548	16	<i>2009</i>
2010	1	200	-	-	-	-	-	-	-	-	-	<i>2010</i>
Лакташи												<i>Laktaši</i>
2009	1	500	-	-	-	-	-	-	-	-	-	<i>2009</i>
2010	1	500	-	-	-	-	-	-	-	-	-	<i>2010</i>

³⁾ Домаћи филм (представа) произведен у Босни и Херцеговини
Domestic film (projection) produced in Bosnia and Herzegovina

⁴⁾ Филм (представа) произведен у Републици Српској
Film (projection) produced in Republika Srpska

2.1. БИОСКОПИ, ПРЕДСТАВЕ И ПОСЈЕТИОЦИ
CINEMAS, PROJECTIONS AND ATTENDANCE

(наставак-continued)

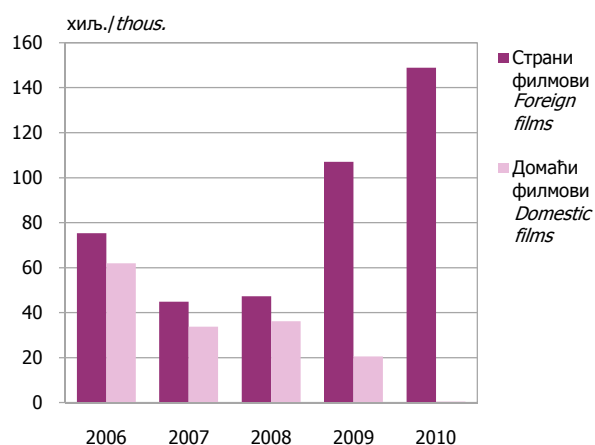
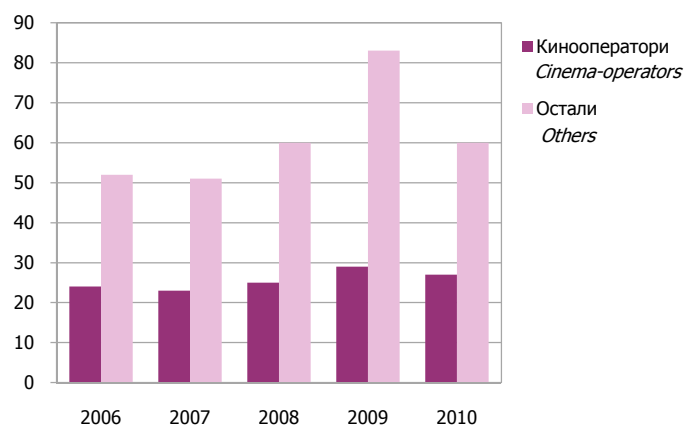
	Био-скопи <i>Cinemas</i>	Сједишта <i>Seating capacity</i>	Представе <i>Projections</i>				Посјетиоци <i>Attendance</i>						
			укупно <i>total</i>	домаћих филмова ⁵⁾ <i>domestic films⁵⁾</i>			страних филмова <i>foreign films</i>	укупно <i>total</i>	домаћих филмова ³⁾ <i>domestic films³⁾</i>		страних филмова <i>foreign films</i>		по једној представи <i>per projection</i>
				свега <i>all</i>	од тога, Република Српска ⁶⁾ <i>of which, Republika Srpska⁴⁾</i>	свега <i>all</i>			од тога, Република Српска ⁴⁾ <i>of which, Republika Srpska⁴⁾</i>				
Мркоњић Град												<i>Mrkonjić Grad</i>	
2009	1	350	-	-	-	-	-	-	-	-	-	2009	
2010	1	350	-	-	-	-	-	-	-	-	-	2010	
Нови Град												<i>Novi Grad</i>	
2009	1	230	-	-	-	-	-	-	-	-	-	2009	
2010	1	230	-	-	-	-	-	-	-	-	-	2010	
Пале												<i>Pale</i>	
2009	1	222	35	8	8	27	1 442	597	597	845	41	2009	
2010	1	222	14	-	1	13	563	6	6	557	40	2010	
Приједор												<i>Prijedor</i>	
2009	2	132	25	7	7	18	7 602	2 864	2 871	4 731	304	2009	
2010	1	161	218	15	4	203	5 273	269	44	5 004	24	2010	
Рудо												<i>Rudo</i>	
2009	1	320	-	-	-	-	-	-	-	-	-	2009	
2010	1	320	-	-	-	-	-	-	-	-	-	2010	
Соколац												<i>Sokolac</i>	
2009	1	220	-	-	-	-	-	-	-	-	-	2009	
2010	1	220	-	-	-	-	-	-	-	-	-	2010	
Србац												<i>Srbac</i>	
2009	1	398	-	-	-	-	-	-	-	-	-	2009	
2010	1	398	-	-	-	-	-	-	-	-	-	2010	
Требинје												<i>Trebinje</i>	
2009	1	318	9	-	-	9	450	-	-	450	50	2009	
2010	1	318	9	-	-	9	450	-	-	450	50	2010	
Фоча												<i>Foča</i>	
2009	1	232	-	-	-	-	-	-	-	-	-	2009	
2010	1	232	-	-	-	-	-	-	-	-	-	2010	
Шипово												<i>Šipovo</i>	
2009	1	230	1	-	-	1	300	-	-	300	300	2009	
2010	1	230	-	-	-	-	-	-	-	-	-	2010	

⁵⁾ Домаћи филм (представа) произведен у Босни и Херцеговини
Domestic film (projection) produced in Bosnia and Herzegovina

⁶⁾ Филм (представа) произведен у Републици Српској
Film (projection) produced in Republika Srpska

2.2. ЗАПОСЛЕНИ У БИОСКОПИМА
 EMPLOYEES IN CINEMAS

	2009		2010		
	укупно <i>total</i>	од тога, кино-оператори <i>of which, cinema-operators</i>	укупно <i>total</i>	од тога, кино-оператори <i>of which, cinema-operators</i>	
УКУПНО	83	29	81	27	TOTAL
Бања Лука	18	3	18	3	Banja Luka
Бијељина	4	3	4	3	Bijeljina
Вишеград	5	1	5	1	Višegrad
Власеница	3	1	3	1	Vlasenica
Гацко	4	1	4	1	Gacko
Градишка	6	3	6	3	Gradiška
Добој	2	1	2	1	Doboj
Источно Ново Сарајево	5	3	5	3	Istočno Novo Sarajevo
Лакташи	2	1	2	1	Laktaši
Мркоњић Град	5	1	5	1	Mrkonjić Grad
Нови Град	1	1	1	1	Novi Grad
Пале	7	1	7	1	Pale
Приједор	5	3	4	1	Prijedor
Рудо	3	1	3	1	Rudo
Соколац	-	-	-	-	Sokolac
Србац	1	1	1	1	Srbac
Требиње	7	2	6	2	Trebinje
Фоча	2	1	2	1	Foča
Шипово	3	1	3	1	Šipovo


 Графикон 9. Посјетиоци биоскопа, у хил.
 Graph 9. Attendance, in thous.

 Графикон 10. Запослени у биоскопима
 Graph 10. Employees in cinemas

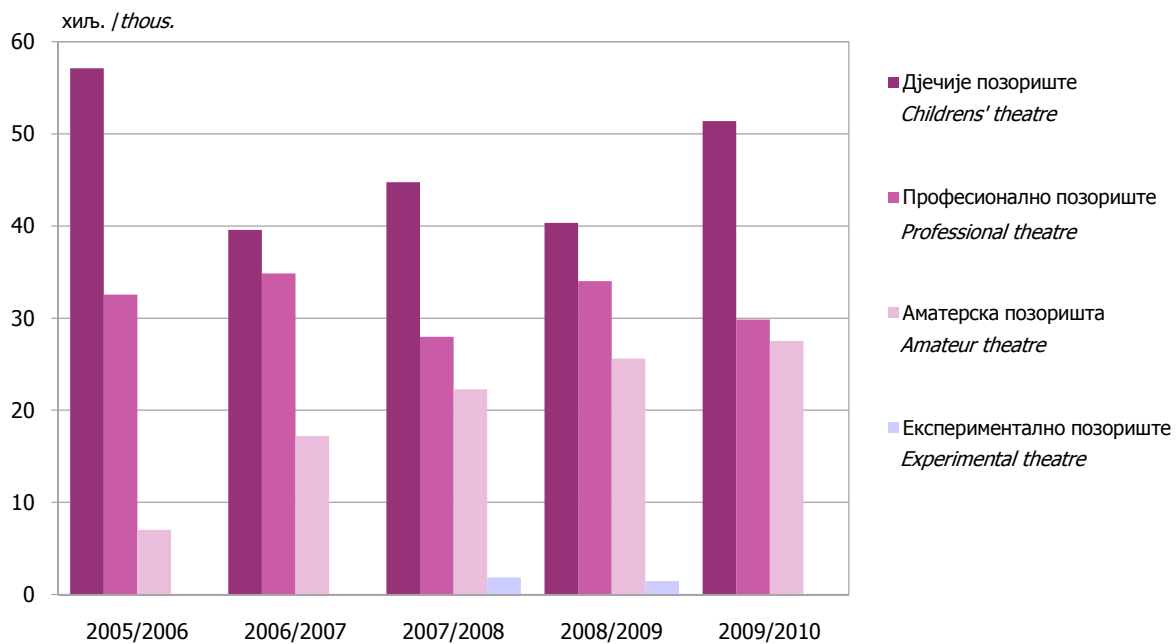
3. ПОЗОРИШТА THEATRES

3.1. ПОЗОРИШТА, ПРЕДСТАВЕ, ПОСЈЕТИОЦИ И ЗАПОСЛЕНИ THEATRES, PERFORMANCES, ATTENDANCE AND EMPLOYEES

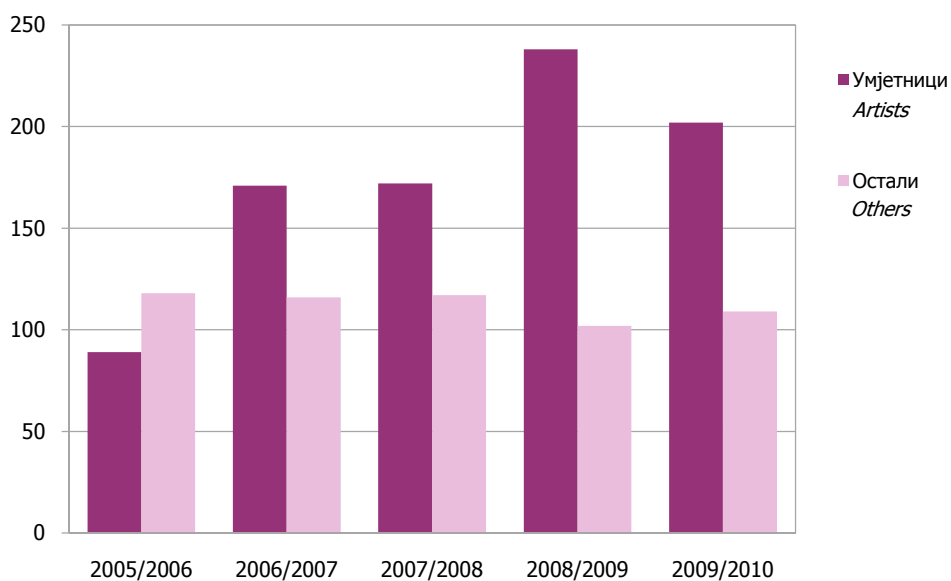
		Позоришта <i>Theatres</i>	Сједишта <i>Seating capacity</i>	Представе <i>Performances</i>	Посјетиоци <i>Attendance</i>		Запослени <i>Employees</i>		
					укупно <i>total</i>	по једној представи <i>per performance</i>	укупно <i>total</i>	умјетници <i>artists</i>	остали <i>others</i>
УКУПНО	2005/2006	5	1 563	437	96 709	221	207	89	118
<i>TOTAL</i>	2006/2007	7	1 917	428	91 630	214	287	171	116
	2007/2008	7	2 033	380	96 864	255	289	172	117
	2008/2009	11	2 822	462	101 402	219	340	238	102
	2009/2010	11	2 866	453	108 768	240	311	202	109
Дјечије позориште	2005/2006	1	247	231	57 114	247	38	15	23
<i>Children's theatre</i>	2006/2007	2	397	175	39 564	226	74	49	25
	2007/2008	1	333	142	44 760	315	40	18	22
	2008/2009	1	333	164	40 326	246	40	18	22
	2009/2010	1	333	180	51 387	285	42	18	24
Експериментално	2005/2006	-	-	-	-	-	-	-	-
позориште	2006/2007	-	-	-	-	-	-	-	-
<i>Experimental theatre</i>	2007/2008	1	180	8	1 850	231	37	34	3
	2008/2009	1	180	11	1 450	132	17	16	1
	2009/2010	1	180	-	-	-	2	1	1
Професионално	2005/2006	1	296	144	32 570	226	82	22	60
позориште	2006/2007	1	300	148	34 852	235	89	38	51
<i>Professional theatre</i>	2007/2008	1	300	111	27 974	252	87	34	53
	2008/2009	2	596	162	34 016	210	108	43	65
	2009/2010	2	600	142	29 859	210	115	39	76
Аматерска	2005/2006	3	1 020	62	7 025	113	87	52	35
позоришта	2006/2007	4	1 220	105	17 214	164	124	84	40
<i>Amateur theatre</i>	2007/2008	4	1 220	119	22 280	187	125	86	39
	2008/2009	7	1 713	125	25 610	205	175	161	14
	2009/2010	7	1 753	131	27 522	210	152	144	8

3.2. ПОЗОРИШТА ПРЕМА ВРСТИ ИЗВЕДЕНИХ ДЈЕЛА
 THEATRES BY TYPE OF PERFORMANCES

		Према врсти дјела <i>By type of the performance</i>								Дјела су постављена као <i>Stage production</i>		
		драма <i>drama</i>		опера, оперета <i>opera, operetta</i>		балет, мјузикл <i>ballet, musical</i>		остало <i>other</i>		премијера <i>premiere</i>	обновљена предства <i>restaged performance</i>	ранији репертоар <i>past repertoire</i>
		пред- ставе <i>perfor- mances</i>	посје- тиоци <i>attend- ance</i>	пред- ставе <i>perfor- mances</i>	посје- тиоци <i>attend- ance</i>	пред- ставе <i>perfor- mances</i>	посје- тиоци <i>attend- ance</i>	пред- ставе <i>perfor- mances</i>	посје- тиоци <i>attend- ance</i>			
УКУПНО	2005/2006	29	59 784	2	6 248	-	-	10	30 673	18	1	22
<i>TOTAL</i>	2006/2007	43	54 333	1	942	-	-	19	36 355	18	-	45
	2007/2008	37	56 571	-	-	-	-	24	40 293	18	1	42
	2008/2009	174	33 440	-	-	21	4 578	267	63 384	240	13	209
	2009/2010	173	32 945	-	-	33	9 814	247	66 009	164	2	287
Дјечије позориште	2005/2006	3	21 485	1	5 952	-	-	8	29 673	4	1	7
<i>Children's theatre</i>	2006/2007	2	4 647	1	942	-	-	11	33 975	4	-	10
	2007/2008	3	12 887	-	-	-	-	8	31 873	5	-	6
	2008/2009	9	2 416	-	-	16	4 128	139	33 782	85	-	79
	2009/2010	6	1 492	-	-	11	3 608	163	46 287	43	-	137
Експериментално	2005/2006	-	-	-	-	-	-	-	-	-	-	-
позориште	2006/2007	-	-	-	-	-	-	-	-	-	-	-
<i>Experimental theatre</i>	2007/2008	-	-	-	-	-	-	1	1 850	-	1	-
	2008/2009	-	-	-	-	5	450	6	1 000	-	-	11
	2009/2010	-	-	-	-	-	-	-	-	-	-	-
Професионално	2005/2006	18	32 274	1	296	-	-	-	-	7	-	12
позориште	2006/2007	20	34 852	-	-	-	-	-	-	6	-	14
<i>Professional theatre</i>	2007/2008	17	27 974	-	-	-	-	-	-	5	-	12
	2008/2009	71	11 664	-	-	-	-	91	22 352	77	13	72
	2009/2010	73	11 821	-	-	16	4 436	53	13 602	51	-	91
Аматерска	2005/2006	8	6 025	-	-	-	-	2	1 000	7	-	3
позоришта	2006/2007	21	14 834	-	-	-	-	8	2 380	8	-	21
<i>Amateur theatre</i>	2007/2008	17	15 710	-	-	-	-	15	6 570	8	-	24
	2008/2009	94	19 360	-	-	-	-	31	6 250	78	-	47
	2009/2010	94	19 632	-	-	6	1 770	31	6 120	70	2	59



Графикон 11. Посјетиоци позоришта
Graph 11. Attendance in theatres



Графикон 12. Запослени у позориштима
Graph 12. Employees in theatres

4. БИБЛИОТЕКЕ LIBRARIES

4.1. БИБЛИОТЕКЕ ПРЕМА ОРГАНИЗАЦИОНОМ САСТАВУ И НАЧИНУ КОРИШЋЕЊА БИБЛИОТЕЧКОГ МАТЕРИЈАЛА LIBRARIES BY ORGANISATIONAL STRUCTURE AND MODE OF LIBRARY MATERIAL USE

	Укупно <i>Total</i>	Организациони састав <i>Organisational structure</i>			Библиотеке приступачне <i>Libraries accessible to</i>			Библиотеке које имају <i>Libraries which have</i>	
		самосталне <i>independent</i>	у саставу других предузећа <i>within other enterprises</i>	у саставу других библиотека <i>within other libraries</i>	широј јавности <i>broad public</i>	ограниченом кругу корисника <i>limited number of users</i>	само запосленима у чијем су саставу <i>only to employees of the parent enterprise</i>	читаоницу <i>reading-room</i>	покретне библиотеке <i>mobile libraries</i>
2006	48	42	6	-	47	1	-	45	-
2007	49	43	6	-	48	1	-	45	-
2008	49	47	2	-	49	-	-	44	-
2009	50	49	1	-	50	-	-	47	-
2010	50	50	-	-	50	-	-	47	-

4.2. БИБЛИОТЕКЕ, КЊИГЕ И КОРИСНИЦИ LIBRARIES, BOOKS AND USERS

	Народна и универзитетска библиотека <i>Public and university library</i>				Народне библиотеке <i>Public libraries</i>				Дјечије одјељење <i>Children's section</i>	
	број библиотека <i>number of libraries</i>	број књига <i>number of books</i>	корисници <i>users</i>		број библиотека <i>number of libraries</i>	број књига <i>number of books</i>	корисници <i>users</i>		број библиотека <i>number of libraries</i>	број књига <i>number of books</i>
			у библиотеци <i>in the library</i>	ван библиотеке <i>out of the library</i>			у библиотеци <i>in the library</i>	ван библиотеке <i>out of the library</i>		
2006	1	87 156	1 300	2 284	47	740 017	63 415	418 502	42	315 173
2007	1	98 298	1 922	1 962	48	740 405	70 380	408 796	42	323 046
2008	1	139 142	10 476	71 598	48	702 766	64 784	338 694	44	336 408
2009	1	133 836	5 824	75 729	49	735 737	99 258	373 383	45	351 326
2010	1	136 259	6 834	86 159	49	791 198	117 172	488 287	44	355 183

4.3. БИБЛИОТЕКЕ ПРЕМА БРОЈУ НАСЛОВА И ПРИМЈЕРАКА ОБРАЂЕНОГ КЊИЖНОГ ФОНДА LIBRARIES BY NUMBER OF TITLES AND COPIES OF PROCESSED BOOK FUND

	Укупно <i>Total</i>	Књиге и брошуре <i>Books and brochures</i>			Листови (новине) <i>Papers (newspapers)</i>			Часописи <i>Periodicals</i>			Рукописи <i>Manuscripts</i>		
		број настова <i>number of titles</i>	број примје- рака <i>number of copies</i>	дужина запремље- них полица у метрима <i>taken shelves length in metres</i>	број настова <i>number of titles</i>	број примје- рака <i>number of copies</i>	дужина запремље- них полица у метрима <i>taken shelves length in metres</i>	број настова <i>number of titles</i>	број примје- рака <i>number of copies</i>	дужина запремље- них полица у метрима <i>taken shelves length in metres</i>	број настова <i>number of titles</i>	број примје- рака <i>number of copies</i>	дужина запремље- них полица у метрима <i>taken shelves length in metres</i>
2006	48	623 594	1 257 971	25 295,6	2 236	19 765	298,9	6 065	36 580	572,4	135	122	5,3
2007	49	631 966	1 373 447	25 801,0	3 240	20 598	301,8	6 689	31 807	483,5	133	119	2,9
2008	49	580 168	1 457 224	26 640,0	4 350	23 580	351,3	7 908	33 882	510,5	137	143	6,3
2009	50	775 761	1 492 642	27 376,1	6 447	31 281	450,5	6 727	36 127	1 177,5	178	310	6,0
2010	50	825 425	1 563 100	28 286,9	4 381	26 232	380,0	6 940	37 161	1 101,1	619	619	8,7

4.4. ОБРАЂЕН НЕКЊИЖНИ БИБЛИОТЕЧКИ МАТЕРИЈАЛ
PROCESSED NON-BOOK LIBRARY MATERIAL

	Укупно <i>Total</i>	Број предмета физичке јединице <i>Number of items of physical unit</i>							
		географске карте <i>geographic maps</i>	дјела за слијепе <i>issues for the blind</i>	микро облици <i>micro forms</i>	филм и видео снимци <i>film and video recordings</i>	визуелна грађа <i>visual material</i>	визуелна пројекција <i>visual projection</i>	звучни снимци <i>audio recordings</i>	остало <i>other</i>
2006	48	66	-	1	307	4 021	410	260	628
2007	49	82	-	1	327	5 232	125	203	654
2008	49	99	-	1	264	5 056	1 439	661	972
2009	50	76	-	-	349	6 100	116	298	195
2010	50	130	-	1	510	9 593	638	398	260

4.5. ПРИНОВЕ КЊИЖНОГ ФОНДА
NEW SUPPLIES OF BOOK FUND

	Укупно библиотека <i>Libraries, total</i>	Књиге и брошуре <i>Books and brochures</i>										
		број наслова <i>number of titles</i>					број примјерака <i>number of copies</i>					
		куповина <i>purchase</i>	обавезан примјерак <i>compulsory copy</i>	размјена <i>exchange</i>	поклон <i>gift</i>	остало <i>other</i>	куповина <i>purchase</i>	обавезан примјерак <i>compulsory copy</i>	размјена <i>exchange</i>	поклон <i>gift</i>	остало <i>other</i>	дужина запремљених полица у метрима <i>taken shelves length in metres</i>
2006	48	14 046	2 687	29	20 270	-	23 880	8 446	38	70 387	1 111	1 845,2
2007	49	18 114	2 854	88	19 999	550	27 170	4 890	4 327	31 554	612	1 250,1
2008	49	13 563	8 942	2 951	14 162	28	20 378	10 089	3 351	29 021	64	1 072,1
2009	50	10 818	11 127	4 989	24 201	363	14 467	12 184	5 250	34 578	429	1 121,4
2010	50	7 921	2 140	399	22 943	235	13 065	6 261	4 580	36 503	235	1 039,1

4.5. ПРИНОВЕ КЊИЖНОГ ФОНДА
NEW SUPPLIES OF BOOK FUND

(наставак-continued)

	Новине (листови) <i>Newspapers</i>										
	број наслова <i>number of titles</i>					број годишта <i>number of years</i>					
	куповина <i>purchase</i>	обавезан примјерак <i>compulsory copy</i>	размјена <i>exchange</i>	поклон <i>gift</i>	остало <i>other</i>	куповина <i>purchase</i>	обавезан примјерак <i>compulsory copy</i>	размјена <i>exchange</i>	поклон <i>gift</i>	остало <i>other</i>	дужина запремљених полица у метрима <i>taken shelves length in metres</i>
2006	37	77	-	163	13	882	9	-	113	13	15,2
2007	592	64	16	520	3	4 066	2 292	1 186	133	1	146,0
2008	976	78	12	981	15	4 631	2 462	885	437	1	148,2
2009	144	212	30	874	15	4 030	3 114	998	418	1	132,6
2010	150	168	47	193	14	9 040	3 228	2 161	297	14	213,5

4.5. ПРИНОВЕ КЊИЖНОГ ФОНДА
 NEW SUPPLIES OF BOOK FUND

(наставак-continued)

	Часописи <i>Periodicals</i>										
	број наслова <i>number of titles</i>					број свезака <i>number of volumes</i>					дужина запремљених полица у метрима <i>taken shelves length in metres</i>
	куповина <i>purchase</i>	обавезан примјерак <i>compulsory copy</i>	размјена <i>exchange</i>	поклон <i>gift</i>	остало <i>other</i>	куповина <i>purchase</i>	обавезан примјерак <i>compulsory copy</i>	размјена <i>exchange</i>	поклон <i>gift</i>	остало <i>other</i>	
2006	177	158	-	749	7	474	25	-	1 361	32	
2007	259	67	101	236	-	746	173	293	869	-	34,9
2008	53	48	125	544	-	773	146	312	764	-	30,4
2009	186	374	291	424	-	1 085	1 293	1 100	1 641	-	72,5
2010	154	136	1	364	16	882	654	486	1 422	16	48,8

 4.5. ПРИНОВЕ КЊИЖНОГ ФОНДА
 NEW SUPPLIES OF BOOK FUND

(наставак-continued)

	Рукописи <i>Manuscripts</i>										
	број наслова <i>number of titles</i>					број свезака <i>number of volumes</i>					дужина запремљених полица у метрима <i>taken shelves length in metres</i>
	куповина <i>purchase</i>	обавезан примјерак <i>compulsory copy</i>	размјена <i>exchange</i>	поклон <i>gift</i>	остало <i>other</i>	куповина <i>purchase</i>	обавезан примјерак <i>compulsory copy</i>	размјена <i>exchange</i>	поклон <i>gift</i>	остало <i>other</i>	
2006	-	1	-	5	-	-	4	-	5	-	
2007	-	-	-	1	-	-	-	-	1	-	0,0
2008	-	-	-	1	-	-	-	-	20	-	0,2
2009	-	3	-	1	-	-	3	-	1	-	0,05
2010	52	-	-	2	-	52	-	-	2	-	2,0

 4.6. ПРИНОВЕ НЕКЊИЖНОГ БИБЛИОТЕЧКОГ МАТЕРИЈАЛА
 NEW SUPPLIES OF NON-BOOK LIBRARY MATERIAL

	Микро облици <i>Micro forms</i>					Филм и видео снимци <i>Film and video recordings</i>				
	куповина <i>purchase</i>	обавезан примјерак <i>compulsory copy</i>	размјена <i>exchange</i>	поклон <i>gift</i>	остало <i>other</i>	куповина <i>purchase</i>	обавезан примјерак <i>compulsory copy</i>	размјена <i>exchange</i>	поклон <i>gift</i>	остало <i>other</i>
2006	-	-	-	-	-	10	-	-	18	-
2007	-	-	-	-	-	17	-	-	16	-
2008	-	-	-	-	-	22	5	-	2	-
2009	-	-	-	-	-	21	1	-	15	-
2010	-	-	-	-	-	14	2	-	33	-

4.6. ПРИНОВЕ НЕКЊИЖНОГ БИБЛИОТЕЧКОГ МАТЕРИЈАЛА
NEW SUPPLIES OF NON-BOOK LIBRARY MATERIAL

(наставка-continued)

	Визуелна пројекција <i>Visual projection</i>					Звучни снимци <i>Audio recordings</i>				
	куповина <i>purchase</i>	обавезан примјерак <i>compulsory copy</i>	размјена <i>exchange</i>	поклон <i>gift</i>	остало <i>other</i>	куповина <i>purchase</i>	обавезан примјерак <i>compulsory copy</i>	размјена <i>exchange</i>	поклон <i>gift</i>	остало <i>other</i>
2006	6	-	-	46	15	-	-	-	62	-
2007	29	-	-	24	-	31	-	-	6	1
2008	-	-	-	-	-	32	-	-	2	-
2009	-	1	-	-	-	20	-	-	2	-
2010	122	8	-	321	50	24	-	-	19	-

4.6. ПРИНОВЕ НЕКЊИЖНОГ БИБЛИОТЕЧКОГ МАТЕРИЈАЛА
NEW SUPPLIES OF NON-BOOK LIBRARY MATERIAL

(наставка-continued)

	Остало <i>Other</i>				
	куповина <i>purchase</i>	обавезан примјерак <i>compulsory copy</i>	размјена <i>exchange</i>	поклон <i>gift</i>	остало <i>other</i>
2006	8	-	-	124	408
2007	62	38	3	5	14
2008	53	18	-	14	43
2009	10	-	-	88	-
2010	72	29	-	91	4

4.7. ОБРАЂЕН КЊИЖНИ ФОНД И ЊЕГОВО КОРИШЋЕЊЕ
PROCESSED BOOK FUND AND ITS USE

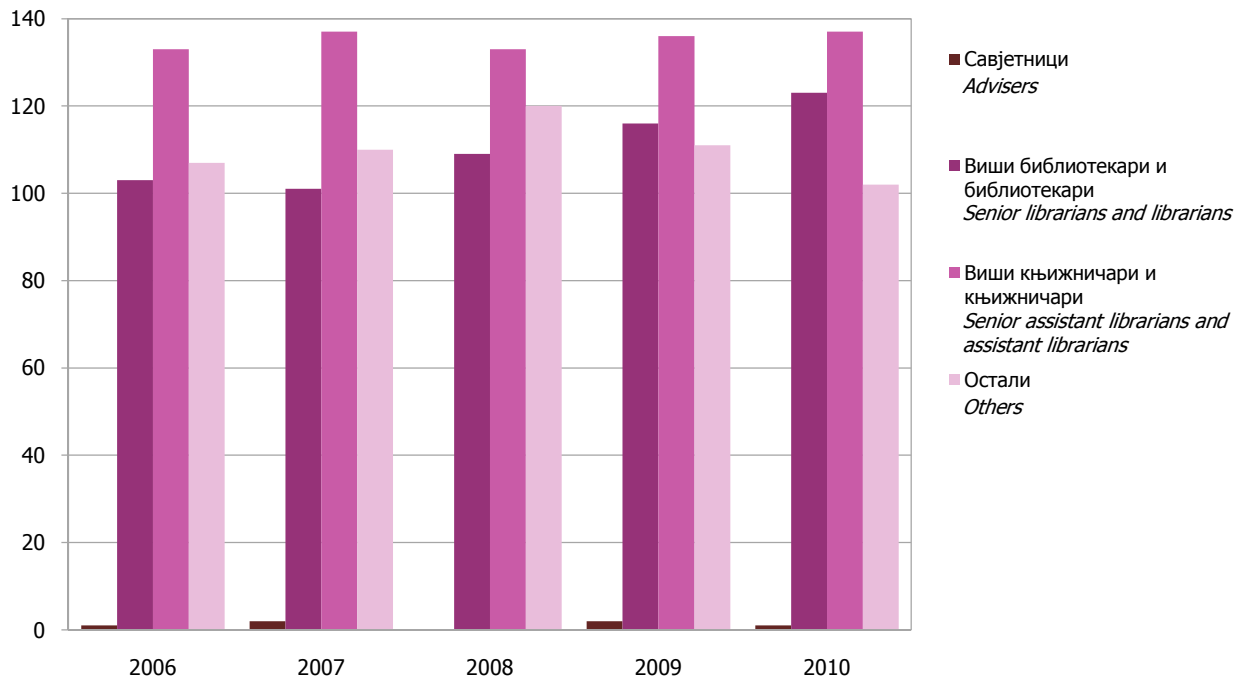
	Број примјерака књига и брошура <i>Number of copies of books and brochures</i>	Број годишта новина (листова) <i>Number of years of newspapers</i>	Број свезака часописа <i>Number of volumes of periodicals</i>	Књиге и брошуре <i>Books and brochures</i>	Новине (листови) <i>Papers (newspapers)</i>	Часописи <i>Periodicals</i>
2006	1 257 971	19 765	36 580	827 173	44 390	12 497
2007	1 373 447	20 598	31 457	838 693	57 253	14 047
2008	1 457 164	23 580	33 882	949 908	43 220	15 058
2009	1 511 647	31 287	36 127	886 623	73 853	20 452
2010	1 563 100	26 232	37 161	927 457	100 604	20 715

4.8. БИБЛИОТЕКЕ ПРЕМА БРОЈУ ПРИМЈЕРАКА УКУПНОГ КЊИЖНОГ ФОНДА
 LIBRARIES BY NUMBER OF COPIES IN THE TOTAL BOOK FUND

	Народна и универзитетска библиотека <i>Public and university library</i>				
	2006	2007	2008	2009	2010
Укупно <i>Total</i>	1	1	1	1	1
501 – 1 000	-	-	-	-	-
1 001 – 5 000	-	-	-	-	-
5 001 – 10 000	-	-	-	-	-
10 001 – 50 000	-	-	-	-	-
50 001 – 100 000	1	1	-	-	-
преко 100 000 <i>over 100 000</i>	-	-	1	1	1
	Народна библиотека <i>Public library</i>				
	2006	2007	2008	2009	2010
Укупно <i>Total</i>	47	48	48	49	49
до 500 <i>up to 500</i>	-	-	-	-	-
501 – 1 000	-	-	1	-	-
1 001 – 3 000	1	-	-	1	-
3 001 – 5 000	1	2	2	1	1
5 001 – 10 000	3	3	1	2	1
10 001 – 50 000	35	37	38	37	38
50 001 – 100 000	7	6	6	8	8
преко 100 000 <i>over 100 000</i>	-	-	-	-	1
	Дјечије одјељење у оквиру народне библиотеке <i>Children's section within the public library</i>				
	2006	2007	2008	2009	2010
Укупно <i>Total</i>	42	42	44	45	44
до 250 <i>up to</i>	-	-	-	-	-
251 – 500	-	-	1	-	-
501 – 1 000	-	-	-	-	-
1 001 – 2 000	2	2	1	3	-
2 001 – 3 000	1	2	1	-	4
3 001 – 5 000	11	10	11	10	9
5 001 – 10 000	24	24	26	25	24
преко 10 000 <i>over 10 000</i>	4	4	4	7	7

4.9. ЗАПОСЛЕНИ У БИБЛИОТЕКАМА
EMPLOYEES IN LIBRARIES

	С пуним радним временом <i>Working full-time</i>						С краћим од пуног радног времена <i>Working part-time</i>						Особље подручних библиотека <i>Staff in regional libraries</i>	
	укупно <i>total</i>	стручни библиотекарски радници <i>professional workers in library</i>					укупно <i>total</i>	стручни библиотекарски радници <i>professional workers in library</i>						остали <i>others</i>
		свега <i>all</i>	савјетници <i>advisers</i>	виши библиотекарски и библиотекарски <i>senior librarians and librarians</i>	виши књижничари и књижничари <i>senior assistant librarians and assistant librarians</i>	остали <i>others</i>		свега <i>all</i>	савјетници <i>advisers</i>	виши библиотекарски и библиотекарски <i>senior librarians and librarians</i>	виши књижничари и књижничари <i>senior assistant librarians and assistant librarians</i>	остали <i>others</i>		
2006	336	236	1	102	133	100	8	1	-	1	-	7	-	
2007	341	238	2	100	136	103	9	2	-	1	1	7	-	
2008	355	242	-	109	133	113	7	-	-	-	-	7	-	
2009	360	254	2	116	136	106	5	-	-	-	-	5	-	
2010	358	260	1	122	137	98	5	-	-	1	-	4	-	



Графикон 13. Запослени у библиотекама
Graph 13. Employees in libraries

5. АРХИВ ARCHIVE

5.1. ВРСТА АРХИВСКИХ ФОНДОВА (ОСИМ ЛИЧНИХ И ПОРОДИЧНИХ) – стање 31.XII TYPES OF ARCHIVE FUNDS (EXCLUDING PERSONAL AND FAMILY) – as of 31. XII

	2009		2010		
	број фондова <i>number of funds</i>	дужни метри <i>length in meters</i>	број фондова <i>number of funds</i>	дужни метри <i>length in meters</i>	
УКУПНО	716	3 745	732	3 891	<i>TOTAL</i>
Управа и јавне службе	340	2 456	345	2 513	<i>Administration and public services</i>
Правосуђе	33	213	33	213	<i>Justice administration</i>
Војне јединице, установе и предузећа	2	13	2	13	<i>Military units, institutions and enterprises</i>
Просвјетне, културне и научне установе	60	307	61	310	<i>Educational, cultural and scientific institutions</i>
Социјалне и здравствене установе	10	4	10	4	<i>Social and health institutions</i>
Привреда и банкарство	157	476	166	562	<i>Commerce and banking</i>
Друштвено-политичке организације, друштва и удружења	97	237	98	237	<i>Socio-political organisations, societies and associations</i>
Вјерске установе и организације	2	2	2	2	<i>Religious institutions and organisations</i>
Остало	15	37	15	37	<i>Other</i>

5.1.1. ЛИЧНИ И ПОРОДИЧНИ ФОНДОВИ – стање 31. XII PERSONAL AND FAMILY FUNDS – as of 31. XII

	Грађа у дужним метрима <i>Lengths of archive material in meters</i>			
	укупно <i>total</i>	сређена <i>organised</i>	несређена <i>unorganised</i>	
Број фондова				<i>Number of funds</i>
2009	4	2	2	<i>2009</i>
2010	4	2	2	<i>2010</i>

5.2. АРХИВСКА ГРАЂА ПРЕМА ВРЕМЕНУ НАСТАНКА И СРЕЂЕНОСТИ – стање 31. XII ARCHIVE MATERIAL BY TIME OF ORIGIN AND ARRANGEMENT – as of 31. XII

Вријеме настанка	Укупно <i>Total</i>		Сређена <i>Organised</i>		Несређена <i>Not organised</i>		Time of origin
	број фондова <i>number of funds</i>	дужних метара <i>length in meters</i>	број фондова <i>number of funds</i>	дужних метара <i>length in meters</i>	број фондова <i>number of funds</i>	дужних метара <i>length in meters</i>	
2009							
УКУПНО	716	3 707	482	2 281	234	1 426	<i>TOTAL</i>
до 1918.	23	192	15	181	8	11	<i>up to 1918</i>
од 1919. до 1940.	28	154	15	50	13	104	<i>from 1919 to 1940</i>
од 1941. до 1945.	73	75	45	50	28	25	<i>from 1941 to 1945</i>
од 1946. до 1991.	575	2 986	390	1 700	185	1 286	<i>from 1946 to 1991</i>
од 1991. до данас	17	300	17	300	-	-	<i>from 1991 till today</i>
2010							
УКУПНО	732	3 891	498	2 465	234	1 426	<i>TOTAL</i>
до 1918.	23	191	15	180	8	11	<i>up to 1918</i>
од 1919. до 1940.	28	154	15	50	13	104	<i>from 1919 to 1940</i>
од 1941. до 1945.	73	75	45	50	28	25	<i>from 1941 to 1945</i>
од 1946. до 1991.	584	3 066	399	1 780	185	1 286	<i>from 1946 to 1991</i>
од 1991. до данас	24	405	24	405	-	-	<i>from 1991 till today</i>

5.3. ВРСТА АРХИВСКЕ ГРАЂЕ
TYPE OF ARCHIVE MATERIAL

	2009		2010		
	стање 31.XII as of 31. XII	примљено у архив у току године received in archive during the year	стање 31.XII as of 31. XII	примљено у архив у току године received in archive during the year	
Конвенционална архивска грађа (дужних метара)	3 707	52	3 891	184	Conventional archive material (length in meters)
Картографска архивска грађа (број предмета)	144	-	-	-	Cartographical archive material (length in meters)
Аудио-визуелна архивска грађа (број предмета)	90	-	90	-	Audio-visual archive material (number of objects)
Архивски материјал који се чита помоћу машина (дужних метара)	-	-	-	-	Archive material reproduced by machines (length in meters)
Микроформе (број предмета)	142	-	142	-	Microforms (number of objects)
Цртежи и графике (број предмета)	-	-	-	-	Drawings and graphics (number of objects)
Печати и остали тродимензионални предмети (број предмета)	-	-	-	-	Stamps and other three- dimensional objects (number of objects)
Библиотечки материјал (број библиографских јединица)	14 050	70	14 156	106	Library material (number of bibliographic units)

5.4. КОРИШЋЕЊЕ БИБЛИОТЕКЕ
USE OF LIBRARY

	Број библиотечких јединица (31.XII) Number of library units (31. XII)	Корисници Users			страни foreign
		укупно total	домаћи ⁷⁾ domestic ⁵⁾		
			свега all	од тога, Република Српска ⁸⁾ of which, Republika Srpska ⁶⁾	
2009	14 050	404	394	390	10
2010	14 156	523	4	507	12

5.5. УСЛУГЕ КОРИСНИЦИМА У ТОКУ ГОДИНЕ
SERVICES TO USERS DURING THE YEAR

	Број корисника Number of users				Број посјета (читаоницама, библиотекама и сл.) Number of visits (to reading rooms, libraries, etc)	Број предмета коришћења архивске грађе Number of objects of using archive material	Број израђених фото- копија и других копија за потребе корисника Number of photocopies and other copies done for the needs of users
	укупно total	домаћи ⁵⁾ domestic ⁵⁾		страни foreign			
		свега all	од тога, Република Српска ⁶⁾ of which, Republika Srpska ⁶⁾				
2009	1 102	1 087	1 036	15	404	62	3 787
2010	1 224	1 209	1 150	15	523	62	3 972

⁷⁾ Корисници из Босне и Херцеговине
Users from Bosnia and Herzegovina

⁸⁾ Корисници из Републике Српске
Users from Republika Srpska

5.6. ЗАПОСЛЕНИ – стање 31. XII
 EMPLOYEES – as of 31. XII

	2009			2010			
	укупно <i>total</i>	с пуним радним временом <i>working full-time</i>	с краћим од пуног радног времена <i>working part-time</i>	укупно <i>total</i>	с пуним радним временом <i>working full-time</i>	с краћим од пуног радног времена <i>working part-time</i>	
УКУПНО	33	33	-	32	32	-	<i>TOTAL</i>
Радници архивске струке	24	24	-	23	23	-	<i>Archive staff</i>
са високим образовањем	15	15	-	14	14	-	<i>with higher education</i>
са вишим образовањем	3	3	-	3	3	-	<i>with high (college) education</i>
са средњим образовањем	6	6	-	6	6	-	<i>with secondary education</i>
са нижим образовањем	-	-	-	-	-	-	<i>with lower education</i>
Радници конзерваторске и рестаураторске струке	1	1	-	1	1	-	<i>Conservation and restoration staff</i>
са високим образовањем	1	1	-	1	1	-	<i>with higher education</i>
са вишим образовањем	-	-	-	-	-	-	<i>with high (college) education</i>
са средњим образовањем	-	-	-	-	-	-	<i>with secondary education</i>
са нижим образовањем	-	-	-	-	-	-	<i>with lower education</i>
Библиотекари	-	-	-	-	-	-	<i>Librarians</i>
са високим образовањем	-	-	-	-	-	-	<i>with higher education</i>
са вишим образовањем	-	-	-	-	-	-	<i>with high (college) education</i>
са средњим образовањем	-	-	-	-	-	-	<i>with secondary education</i>
Техничко, административно и остало особље	8	8	-	8	8	-	<i>Technical, administrative and other staff</i>

6. МУЗЕЈ И МУЗЕЈСКА ЗБИРКА MUSEUM AND MUSEUM COLLECTION

6.1. МУЗЕЈСКИ ПРЕДМЕТИ ПО ВРСТАМА ЗБИРКИ MUSEUM OBJECTS BY TYPE OF COLLECTION

	Укупно <i>Total</i>	Инвентарисани предмети по врстама збирки <i>Inventoried objects by type of collection</i>										Неинвентарисани предмети <i>Items not entered into inventory</i>	
		природњачке <i>natural</i>	историјске <i>historical</i>	културно-историјске <i>art history</i>	археолошке <i>archeological</i>	нумизматичке <i>numismatic</i>	етнографске <i>ethnographic</i>	умјетничке <i>artistic</i>	примјењене умјетности <i>applied art</i>	техничке <i>technical</i>	остале <i>other</i>		
2009													
УКУПНО	178 661	8 366	57 093	1	83 222	565	10 831	3 574	31	2	2 474	12 502	TOTAL
Изложбени	7 988	139	1 738	1	1 933	43	2 047	2 010	25	2	50		For exhibition
2010													
УКУПНО	52 543	251	16 315	15	17 499	399	4 570	3 705	47	-	3 385	6 357	TOTAL
Изложбени	3 487	-	964	-	830	-	1 100	518	25	-	50		For exhibition

6.2. БРОЈ ПОСЈЕТИЛАЦА МУЗЕЈА NUMBER OF MUSEUM VISITORS

	Укупно <i>Total</i>	Појединачне посјете <i>Individual visits</i>	Групне посјете <i>Group visits</i>		
			школске <i>school visits</i>	остале <i>other</i>	
2009 свега	54 734	9 411	27 439	17 884	<i>all</i> 2009
плаћају улазницу	6 933	1 981	4 135	817	<i>paying for the ticket</i>
не плаћају улазницу	47 801	7 430	23 304	17 067	<i>not paying for the ticket</i>
2010 свега	62 208	26 763	28 411	7 034	<i>all</i> 2010
плаћају улазницу	5 758	653	4 975	130	<i>paying for the ticket</i>
не плаћају улазницу	56 450	26 110	23 436	6 904	<i>not paying for the ticket</i>

6.3. БРОЈ И ПОВРШИНА ПРОСТОРИЈА КОЈЕ МУЗЕЈ КОРИСТИ NUMBER AND SURFACE AREA OF THE FACILITIES USED BY MUSEUM

	Укупно <i>Total</i>	Изложбене просторије <i>Exhibition facilities</i>			Депои <i>Depots</i>	Радионице и лабораторије <i>Workshops and laboratories</i>	Сувенирници <i>Souvenirs</i>	Остале просторије <i>Other facilities</i>	
		сталне <i>permanent</i>	тематске <i>thematic</i>	гостујуће <i>guest</i>					
2009									
Број	155	37	6	17	33	15	1	46	<i>Number</i>
Површина у м ²	11 309,1	4 759,0	763,6	686,0	1 972,9	727,3	8,8	2 384,4	<i>Surface area in m²</i>
2010									
Број	145	40	7	5	30	14	1	47	<i>Number</i>
Површина у м ²	11 115,1	5 158	663,6	339	1 897,9	663,3	8,8	2 377,4	<i>Surface area in m²</i>

6.4. ИЗЛОЖБЕ И ПОСЈЕТИОЦИ МУЗЕЈСКИХ ИЗЛОЖБИ
 EXHIBITS AND VISITORS OF MUSEUM EXHIBITS

	2009		2010		
	број изложби <i>number of exhibitions</i>	број посјетилаца <i>number of visitors</i>	број изложби <i>number of exhibitions</i>	број посјетилаца <i>number of visitors</i>	
Изложбе у музеју					<i>Exhibitions in museum</i>
Сопствене	59	28 443	74	37 083	<i>Own exhibitions</i>
Гостовања из:					<i>Guest exhibitions:</i>
других музеја БиХ	40	10 034	43	6 427	<i>from other museums in BiH</i>
од тога, Република Српска	35	5 070	22	3 743	<i>of which, Republika Srpska</i>
друге републике ех-Југославије	11	5 041	14	3 819	<i>from other republic of ex-Yugoslavia</i>
иностранства	1	1 501	2	1 938	<i>from abroad</i>
Изложбе ван музеја у:					<i>Exhibitions out of museum:</i>
другим просторима у мјесту	5	1 550	3	1 330	<i>in other facilities in the settlement</i>
другим мјестима у БиХ	27	19 750	21	5 700	<i>in other places in BiH</i>
од тога, у другим мјестима Републике Српске	20	8 750	15	6 550	<i>of which, in other places in Republika Srpska</i>
другој републици ех-Југославије	7	11 350	3	330	<i>in other republic of ex-Yugoslavia</i>
иностранству	-	-	-	-	<i>abroad</i>

 6.5. ИЗДАВАЧКА ДЈЕЛАТНОСТ МУЗЕЈА
 PUBLISHING ACTIVITY OF MUSEUM

	Зборници, анали <i>Collections, chronicles</i>	Каталози збирки <i>Catalogues of collections</i>	Каталози изложби <i>Catalogues of exhibitions</i>	Музејски водичи <i>Museum guides</i>	Плакати <i>Placards</i>	Остало <i>Other</i>	
2009 број	1	15	57	1	78	45	<i>number 2009</i>
тираж	500	10 200	14 180	3 000	1 236	14 000	<i>print run</i>
2010 број	2	1	56	2	119	19	<i>number 2010</i>
тираж	2 000	300	12 460	4 000	1 353	5 430	<i>print run</i>

 6.6. ОСОБЉЕ МУЗЕЈА У 2010. ГОДИНИ
 MUSEUM STAFF IN 2010

	Укупно <i>Total</i>	С пуним радним временом (стање 31.ХИИ) <i>Working full-time (on 31.XII)</i>			С краћим од пуног радног времена (стање 31.ХИИ) <i>Working part-time (on 31.XII)</i>	Спољни сарадници (1.1-31.ХИИ) <i>External associates (1.1-31.XII)</i>	
		свега <i>all</i>	на неодређено вријеме <i>on permanent basis</i>	на одређено вријеме <i>on temporary basis</i>			
УКУПНО	165	116	112	4	-	49	<i>TOTAL</i>
Научно- стручно	45	42	41	1	-	3	<i>Scientific and professional</i>
Стручно	52	16	15	1	-	36	<i>Professional</i>
Музејско-педагошко и водичи	4	4	3	1	-	-	<i>Museum and pedagogical staff and guides</i>
Техничко	22	13	13	-	-	9	<i>Technical</i>
Остало	42	41	40	1	-	1	<i>Other</i>

6.7. ПРЕДМЕТИ ПО ВРСТАМА МУЗЕЈСКИХ ЗБИРКИ
OBJECTS BY TYPE OF MUSEUM COLLECTIONS

	Инвентарисани предмети по врстама збирки <i>Inventoried objects by type of collection</i>										Неинвентарисани предмети <i>Items not entered into inventory</i>	
	свега <i>all</i>	природ- њачке <i>natural</i>	историј- ске <i>historical</i>	културно- историјске <i>art history</i>	археолошке <i>archeological</i>	нумизма- тичке <i>numismatic</i>	етно- графске <i>ethnographic</i>	умјетничке <i>artistic</i>	техничке <i>technical</i>	остале <i>other</i>		
2009												
УКУПНО	3 789	10	702	-	434	-	2 628	15	-	-	1 250	<i>TOTAL</i>
Изложбени	1 167	-	-	-	-	-	1 152	15	-	-	-	<i>For exhibition</i>
2010												
УКУПНО	4 000	-	756	-	344	154	2 706	36	4	-	1 339	<i>TOTAL</i>
Изложбени	1 389	-	53	-	22	21	1 260	29	4	-	-	<i>For exhibition</i>

6.8. БРОЈ ПОСЈЕТИЛАЦА МУЗЕЈСКИХ ЗБИРКИ
NUMBERS OF VISITORS OF MUSEUM COLLECTIONS

	Број посјетилаца <i>Numbers of visitors</i>
2009	2 050
2010	4 250

7. ИЗДАВАЧКА ДЈЕЛАТНОСТ И ШТАМПА PUBLISHING AND PRINTING

7.1. КЊИГЕ И БРОШУРЕ BOOKS AND BROCHURES

7.1.1. БРОЈ ИЗДАВАЧА КЊИГА И БРОШУРА NUMBER OF BOOK AND BROCHURE'S PUBLISHERS

	Број издавача Number of publishers	
	књига of books	брошура of brochures
2009	79	79
2010	88	88

7.1.2. КЊИГЕ И БРОШУРЕ ИЗДАТЕ У ТОКУ ГОДИНЕ, ПО (УДК) КЛАСИФИКАЦИЈИ BOOKS AND BROCHURES PUBLISHED DURING THE YEAR, BY (UDC) CLASSIFICATION

	2009		2010		
	број књига number of books	број брошура number of brochures	број књига number of books	број брошура number of brochures	
УКУПНО	162 224	13 170	836 775	23 140	TOTAL
Општа група	1 700	2 500	2 800	700	General group
Филозофија, психологија	4 780	-	1 750	-	Philosophy, psychology
Религија, теологија	3 280	-	3 795	-	Religion, theology
Друштвене науке (опште)	55 284	4 170	761 760	8 390	Social science (general)
Природне науке	4 100	-	4 700	700	Natural sciences
Примјењене науке, медицина, техника	55 430	1 850	28 950	3 800	Applied sciences, medicine, technical sciences
Умјетност	6 330	3 900	6 320	9 300	Art
Лингвистика, филологија и књижевност	24 770	-	18 700	-	Linguistic, philology and literature
Археологија, географија, биографија, историја	6 550	750	8 000	250	Archaeology, geography, biography, history

7.2. ЛИСТОВИ (НОВИНЕ) PAPERS (NEWSPAPERS)

7.2.1. БРОЈ ИЗДАВАЧА И ТИРАЖ ЛИСТОВА (НОВИНА) NUMBER OF PUBLISHERS AND PRINT RUN OF PAPERS (NEWSPAPERS)

	Број издавача Number of publishers	Укупно изашло бројева у току године Total of issued numbers during the year	Укупан тираж по мјесецима Total print run by month
2009	17	1 226	6 434 062
2010	13	971	6 463 122

7.3. ЧАСОПИСИ PERIODICALS

7.3.1. БРОЈ ИЗДАВАЧА И ТИРАЖ ЧАСОПИСА NUMBER OF PUBLISHERS AND PRINT RUN OF PERIODICALS

	Број издавача <i>Number of publishers</i>	Укупно изашло бројева у току године <i>Total of issued numbers during the year</i>	Укупан тираж по мјесецима <i>Total print run by month</i>
2009	38	300	1 044 186
2010	34	188	447 050

7.4. РОТО-ШТАМПА ROTO-PRINT

7.4.1. БРОЈ ИЗДАВАЧА И ТИРАЖ РОТО-ШТАМПЕ NUMBER OF PUBLISHERS AND PRINT RUN OF ROTO-PRINT

	Број издавача <i>Number of publishers</i>	Тираж <i>Print run</i>			
		укупно <i>total</i>	облик графичког презентирања садржаја <i>form of graphical presentation of the content</i>		
			текст <i>text</i>	стрип <i>strip</i>	текст и стрип <i>text and strip</i>
2009	7	8 992	6 800	-	2 190
2010	2	938	-	-	938