

БРУТО ДОМАЋИ ПРОИЗВОД
GROSS DOMESTIC PRODUCT

Број:
No: **2**

СТАТИСТИЧКИ БИЛТЕН
STATISTICAL BULLETIN

Бања Лука
Banja Luka

2009

САДРЖАЈ		Страна
CONTENTS		Page
ПРЕДГОВОР		
FOREWORD		3
МЕТОДОЛОШКА ОБЈАШЊЕЊА		
METHODOLOGICAL EXPLANATIONS		5
ТАБЕЛЕ И ГРАФИКОНИ		
TABLES AND GRAPHS		10
1. Бруто домаћи производ, текуће цијене <i>Gross Domestic Product, current prices</i>		10
2. Бруто домаћи производ и Бруто додата вриједност, текуће цијене <i>Gross Domestic Product and Gross Value Added, current prices</i>		11
3. Структура Бруто додате вриједности, текуће цијене <i>Structure of Gross Value Added, current prices</i>		13
4. Индекси Бруто додате вриједности и Бруто домаћег производа, текуће цијене <i>Indices of Gross Value Added and Gross Domestic Product, current prices</i>		15
5. Бруто додата вриједност по институционалним секторима, текуће цијене <i>Gross Value Added by institutional sector, current prices</i>		17
6. Бруто домаћи производ и Бруто додата вриједност, сталне цијене (у цијенама претходне године) <i>Gross Domestic Product and Gross Value Added, constant prices (at prices of previous year)</i>		18
7. Реални Бруто домаћи производ, стопе раста <i>Real Gross Domestic Product, growth rates</i>		20
8. Бруто производња, текуће цијене, 2008. <i>Gross output, current prices, 2008</i>		22
9. Бруто производња, текуће цијене, 2007. <i>Gross output, current prices, 2007</i>		23
10. Бруто производња, текуће цијене, 2006.* <i>Gross output, current prices, 2006*</i>		24
11. Бруто производња, текуће цијене, 2005.* <i>Gross output, current prices, 2005*</i>		25
12. Доходовне компоненте по институционалним секторима, 2008. <i>Income components by institutional sector, 2008</i>		26
13. Доходовне компоненте по институционалним секторима, 2007. <i>Income components by institutional sector, 2007</i>		27
14. Доходовне компоненте по институционалним секторима, 2006. <i>Income components by institutional sector, 2006</i>		28
15. Доходовне компоненте по институционалним секторима, 2005. <i>Income components by institutional sector, 2005</i>		29
16. Бруто домаћи производ, потрошни приступ <i>Gross Domestic Product, expenditure approach</i>		30

ПРЕДГОВОР

FOREWORD

Билтен „Бруто домаћи производ“ је публикација Републичког завода за статистику која приказује податке о бруто домаћем производу за ниво укупне економије и бруто додатој вриједности по областима Класификације дјелатности засноване на NACE Rev 1.1.

Bulletin on "Gross Domestic Product" is a publication of the Republika Srpska Institute of Statistics, which presents data of Gross Domestic Product for the level of total economy and Gross Value Added by division of Classification of Economic Activities based on NACE Rev 1.1.

Обрачуни макроекономских агрегата, презентованих у овом Билтену су засновани на методолшким поставкама Система националних рачуна из 1993. године (System of National Accounts – SNA 93) и Европског система националних рачуна из 1995. године (European System of National Accounts – ESA 95), чиме је обезбијеђена њихова међународна упоредивост.

Calculations of macroeconomic aggregates, presented in this Bulletin, are based on the System of National Accounts from 1993 concept, and European System of National Accounts from 1995, whereby their international comparison is provided.

Билтен се састоји од два дијела. У првом дијелу су дата методолошка објашњења основних макроекономских агрегата и приступа њиховог обрачуна. Други дио садржи табеле са пратећим графиконима, у којима су приказани подаци у текућим и сталним цијенама за 2008. и 2007. годину и раније објављени подаци за 2005. и 2006. годину, ревидирани путем редовних саопштења.

The Bulletin consists of two sections. First section represents methodological explanations of main macroeconomic aggregates and their applied calculation approaches. Second part represents tables with following graphs which show data at current and constant prices for 2008 and 2007 and revised data, early published via regularly releases, for 2005 and 2006.

Примјена SNA 93 и ESA 95 методологија је дугорочан и веома сложен процес који претпоставља континуирано унапређење обухвата и садржаја макроекономских агрегата тако да подаци који се објављују у овом Билтену у наредном периоду могу бити измијењени.

Appliance of the SNA 93 and ESA 95 methodologies is a long-range and very complicated process, which supposes constant improvement of coverage and contents of macroeconomic aggregates, so data which are published in this Bulletin could be changed in the future.

Изражавамо захвалност свим сарадницима који су учествовали у припреми, уређивању, превођењу и штампању овог Билтена.

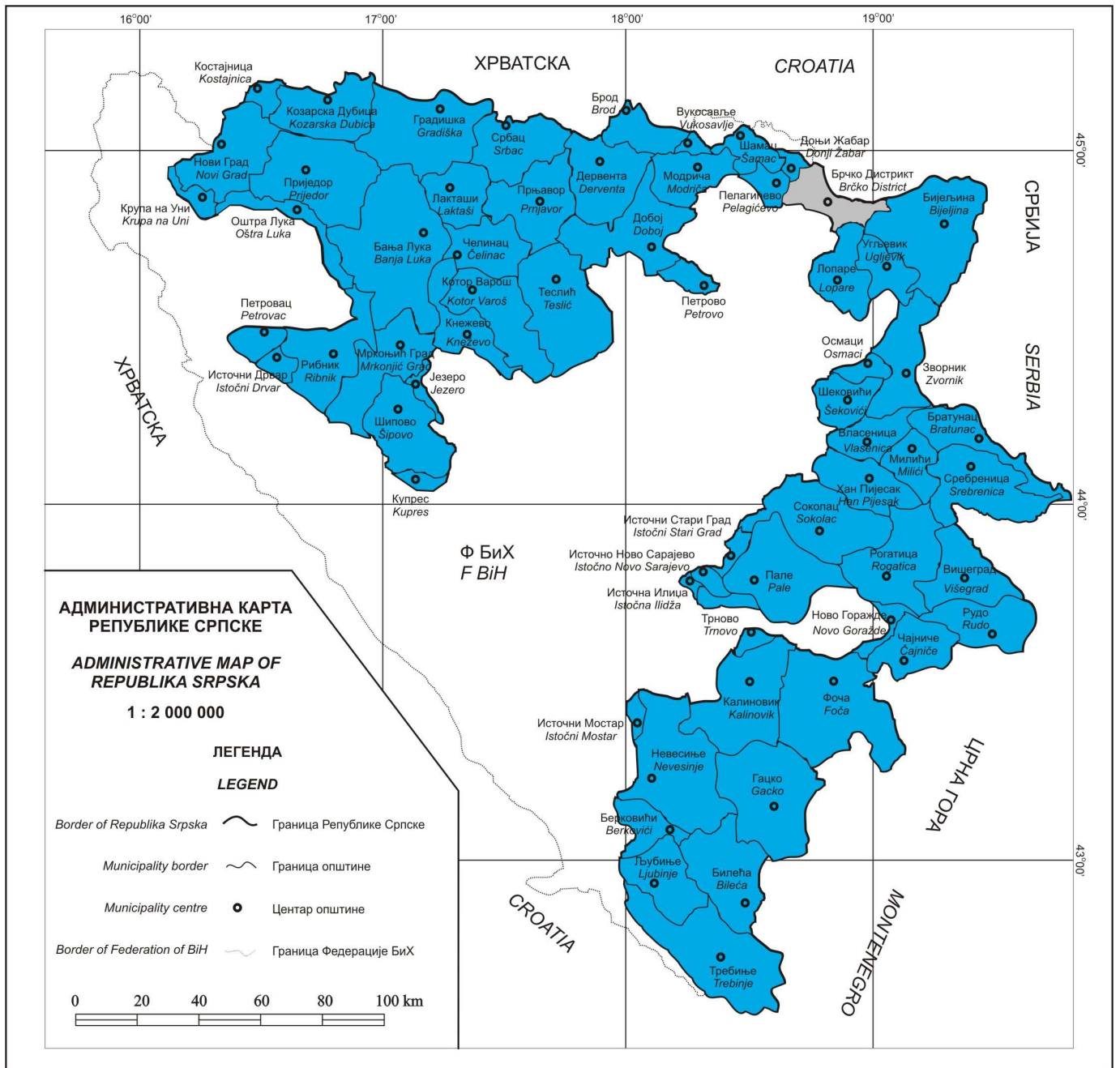
We would like to thank all our collaborators who participated in preparing, editing, translating and printing of this Bulletin.

Републички завод за статистику Републике Српске ће бити захвалан на свим примједбама и сугестијама које би могле да допринесу побољшању Билтена.

Republika Srpska Institute of Statistics will be grateful for all remarks and suggestions, which could lead to improvement of the Bulletin.

Др Радмила Чичковић
директор
Републичког завода за статистику

Dr Radmila Čičković
Director General
Republika Srpska Institute of Statistics



МЕТОДОЛОШКА ОБЈАШЊЕЊА

Извори и методе прикупљања података

Обрачун бруто домаћег производа за Републику Српску изводи се према методологији Система националних рачуна из 1993. године (System of National Accounts - SNA 93) и Европског система националних рачуна из 1995. године (European System of National Accounts - ESA 95).

Обрачун бруто домаћег производа се заснива на административним изворима података, као и на резултатима званичних статистичких активности у које су укључене процјене непокривене економије и импутиране ренте.

У циљу обезбјеђивања конзистентности у примјени методолошких поставки из SNA 93 и ESA 95, а полазећи од методолошких унапређења примјени на обрачун за 2008. и 2007. годину, извршене су корекције раније објављених података за 2005. и 2006. годину.

Макроекономски агрегати по производном приступу за период од 2005. до 2008. године исказани су на нивоу А - 60 тј. по областима Класификације дјелатности (КД) засноване на NACE Rev 1.1., док су доходне компоненте исказане по секторима. Груписање по областима је извршено на основу претежне дјелатности институционалних јединица са сједиштем у Републици Српској.

Бруто домаћи производ према потрошном приступу обрачунат је у текућим цијенама за 2007. и 2008. годину.

Обрачун је заснован на резултатима Анкете о потрошњи домаћинства (АПД 2007), резултатима гранских статистика, расположивим подацима из административних извора и Платном билансу Централне банке Босне и Херцеговине.

Дефиниције

Постоје три основна приступа за обрачун бруто домаћег производа:

- производни
- доходни
- потрошни

Основне категорије у обрачуну бруто домаћег производа према производном и доходном приступу су: бруто вриједност производње, међуфазна потрошња и бруто додата вриједност која обухвата средства за запослене, остале порезе на производњу, остале субвенције на производњу, потрошњу фиксног капитала, нето пословни вишак/мјешовити доходак.

METHODOLOGICAL EXPLANATIONS

Sources and methods of data collection

Calculation of the Gross Domestic Product for Republika Srpska is done according to the methodology "System of National Accounts" - SNA 93 and "European System of National Accounts" - ESA 95.

Calculation of Gross Domestic Product is based on administrative sources of data, as well as on the data obtained through official statistical surveys, which includes non-observed economy estimates and imputed rent.

In order to ensure consistency in application of methodological principles of the SNA 93 and ESA 95, and starting with methodological improvements applied to the calculation for 2008 and 2007, corrections have been made to the previously published data for 2005 and 2006.

Macroeconomic aggregates by production approach for 2005 - 2008 are given on the A-60 level, i.e. by division of Classification of Economic Activities (CEA) based on NACE Rev 1.1., while income components are given by sectors. Grouping by division is done on the basis of the main activity of institutional units whose headquarters are located in Republika Srpska.

Gross domestic product by expenditure approach is calculated at current prices for 2007 and 2008.

The calculation is based on the results of the Household budget survey (HBS 2007), branch statistics survey, available administrative data sources and the Balance of payment of the Central bank of Bosnia and Herzegovina.

Definitions

There are three main approaches for calculation of Gross Domestic Product:

- production
- income
- expenditure

Basic categories for Gross Domestic Product calculation by production and income approach are: gross output, intermediate consumption and Gross Value Added which include compensation of employees, other taxes on production, other subsidies on production, consumption of fixed capital, net operating surplus/mixed income.

Бруто вриједност производње се дефинише као вриједност свих добара и услуга произведених од стране резидентних произвођача током обрачунског периода. Постоје три категорије производње: тржишна производња, производња за властиту финалну потрошњу и остала нетржишна производња.

Тржишна производња представља производњу добара и услуга који су продати или ће бити продати на тржишту по економски значајним цијенама. Цијене су економски значајне када имају значајан утицај на количину коју су произвођачи вољни да понуде и на количину коју купци желе да купе.

Производња за властиту финалну употребу састоји се од добара и услуга које су задржане за властиту финалну потрошњу од стране оних који су их и произвели.

Остала нетржишна производња обухвата добра и појединачне или колективне услуге које производе влада и непрофитне институције које служе домаћинствима, а које се дају без накнаде другим институционалним јединицама или заједници као цјелини, или по цијенама које нису економски значајне.

Међуфазна потрошња у набавним цијенама састоји се од вриједности добара и услуга која се троше као инпути у процесу производње, а чине је трошкови сировина и материјала, трошкови горива и енергије, трошкови услуга и остали трошкови. Потрошња фиксног капитала не укључује се у међуфазну потрошњу.

Бруто додата вриједност представља разлику између бруто вриједности производње и међуфазне потрошње, а исказана је у основним цијенама које садрже субвенције, а искључују све плативе порезе на производе.

Обрачун бруто додате вриједности се исказује према претежној дјелатности правног субјекта, а не према дјелатностима јединица у саставу.

FISIM (Financial Intermediation Services Indirectly Measured) представља разлику између активних камата (приходи) и пасивних камата (расходи) за институционалне јединице финансијског посредовања. Овом ставком је извршена корекција бруто додате вриједности за ниво укупне економије.

Импутирана рента представља услуге коришћења стамбених објеката настањених њиховим власницима.

Процјене импутиране ренте према трошковној (user-cost) методи чини сума потрошње фиксног капитала, међуфазне потрошње, пореза на производњу и оперативног вишка.

***Gross output** is defined as market value of all goods and services produced by resident producers in the accounting period. There are three categories of production: market production, production for own final consumption and other non-market production.*

***Market production** is production of goods and services sold or intended to be sold at the market at economically significant prices. Prices are economically significant when they have important influence on quantity that producers are willing to offer and the quantity that buyers want to buy.*

***Production for own final consumption** includes goods and services which are detained for own final consumption by those who produced them.*

***Other non-market production** includes goods and individual or collective services which are produced by government and non-profit institutions serving households free of charge or at prices that are not economically significant when they are given to other institutional units or community in general.*

***Intermediate consumption** at purchaser prices includes value of goods and services which are used as inputs in production process, and it consists of cost of materials, costs of fuel and energy, costs of services, and other costs. Consumption of fixed capital is not included in intermediate consumption.*

***Gross Value Added** is equal to the difference between gross output and intermediate consumption, calculated in general prices which include subsidies and exclude all payable taxes on products.*

Calculation of Gross Value Added is done according to the principal activity of enterprises, not according to activities of their establishments.

***FISIM** (Financial Intermediation Services Indirectly Measured) is defined as the difference between the interest receivable (revenues) and the interest payable (expenditure) for institutional units of financial intermediaries. This item corrected Gross Value Added at the total economy level.*

***Imputed rent** refers to services to owner-occupied dwellings.*

The estimates of imputed rent according to the user-cost approach are sum of consumption of fixed capital, intermediate consumption, taxes on production and operating surplus.

Процјене непокривене економије-NOE (без дијела који се односи на илегалне активности N2) су укључене по дјелатностима према типу произвођача (предузеће, предузетник, домаћинство) и према следећим типовима необухвата:

- N1 - Нерегистровани произвођачи;
- N2 - Илегалне активности;
- N3 - Произвођачи који немају обавезу да се региструју;
- N4 - Легалне јединице које нису обухваћене истраживањем;
- N5 - Регистровани предузетници који нису обухваћени истраживањем;
- N6 - Произвођачи који намјерно подизвјештавају;
- N7 - Остали статистички недостаци.

Средства за запослене чине бруто плате и остала примања запослених, укључујући и доприносе.

Потрошња фиксног капитала представља обрачунату вриједност искориштених сталних средстава у току једног обрачунског периода. Код нетржишних дјелатности потрошња фиксног капитала једнака је оперативном вишку.

Нето оперативни вишак се односи на нефинансијски, финансијски и сектор домаћинства (импутирана рента), а настаје након што се из бруто додате вриједности издвоје средства за запослене, нето порези на производњу и потрошња фиксног капитала.

Нето мјешовити доходак настаје након што се из бруто додате вриједности издвоје средства за запослене, нето порези на производњу и потрошња фиксног капитала у оквиру сектора домаћинства.

Порези на производе и услуге су порези који се плаћају по произведеном, прослијеђеном производу или услузи. Овдје спадају: порез на додату вриједност, акцизе, царине, боравишне таксе и порез на игре на срећу.

Остали порези на производњу укључују све порезе који се не плаћају по произведеном производу или услузи, као што су: порез на плате и радну снагу, порез на имовину, порез на коришћење земљишта, порез на издавање дозвола и лиценци, таксе за путовања у иностранство и сл.

Субвенције подразумевају текућа неповратна плаћања владе резидентним произвођачима, без обзира да ли се ради о субвенцијама на производе или осталим субвенцијама на производњу.

Субвенције на производе се исплаћују по јединици произведеног добра или услуге, док остале субвенције на производњу представљају субвенције које се не могу исказати по јединици производа или услуге, као што су: субвенционисање плата и накнада запослених, субвенционисање каматних стопа и сл.

Non-observed economy - NOE estimates (excluding the part regarding illegal activities N2) are included by activity and by type of producers (enterprise, entrepreneur, household) according to the following non-exhaustiveness types:

- N1 - Unregistered producers;
- N2 - Illegal activities;
- N3 - Producers that do not have the obligation to be registered;
- N4 - Legal entities that are not observed by surveys;
- N5 - Registered entrepreneurs that are not observed by survey;
- N6 - Producers which purposely underreport;
- N7 - Other statistical deficiencies.

Compensation of employees consists of gross wages and salaries, including employees' social contribution.

Consumption of fixed capital is calculated value of used fixed capital during an accounting period. At non-market activities, consumption of fixed capital is equal to gross operating surplus.

Net operating surplus is related to non - financial, financial and household sector (imputed rent), and carried out after extracting compensation of employees, other net taxes on production and consumption of fixed capital from gross value added.

Net mixed income is carried out after extracting compensation of employees, other net taxes on production and consumption of fixed capital in household sector from gross value added.

Taxes on products and services are taxes that are paid by produced or/and proceeded product or service. Those are: value added tax, excises, customs, tax on overnight stays and taxes on lottery.

Other taxes on production include all taxes which are not paid by per unit of a produced goods or services, such as: payroll tax, taxes on property, taxes on use of land, taxes for issued permits and licenses, recompense for travelling to abroad etc.

Subsidies are current non-returnable payments of government institutions to the residential producers, regardless whether these are subsidies on products or other subsidies on production.

Subsides on products are paid per unit of produced goods and services, while other subsidies on production are subsidies which could not be calculated by unit of products or services, such as: subsidies on wages and salaries of employees, subsidies on the interest rate etc.

Бруто домаћи производ по тржишним цијенама представља збир додатих вриједности по дјелатностима, коригован за услуге финансијског посредовања (FISIM), умањен за субвенције и увећан за порез на производе.

Реални бруто домаћи производ је показатељ степена и динамике економског развоја којим се приказује економски раст између различитих периода, елиминишући утицај промјене цијена, а исказан је у цијенама претходне године.

За обрачун реалног, односно, бруто домаћег производа у сталним цијенама коришћена је метода једноструке дефлације на бруто вриједност производње или метода једноструке екстраполације, зависно од расположивих индикатора.

Метода једноструке екстраполације представља екстраполацију бруто вриједности производње базне године са одговарајућим индексима физичког обима.

Метода једноструке дефлације представља дефлационирање бруто вриједности производње текуће године са одговарајућим индексима цијена.

Издатке за коначну потрошњу домаћинстава чине издаци резидентних домаћинстава за потрошена добра и услуге. Обрачун потрошње домаћинстава за 2007. годину се заснива на резултатима АПД – 2007. , док је обрачун за 2008. годину процијенен на основу кретања индекса потрошачких цијена и броја становника.

Издаци за коначну потрошњу непрофитних институција које пружају услуге домаћинствима (НПИСД) обухватају добра и услуге које НПИСД пружају домаћинствима без накнаде или у цијенама које нису економски значајне.

Издаци за коначну потрошњу државе се састоје од издатака за индивидуалну и колективну потрошњу. Индивидуални издаци државе се односе на нетржишне услуге становништву (образовне, здравствене, социјалне, културне, рекреативне, спортске и сл.) и на тржишне производе и услуге (лијекове, ортопедска помагала, услуге лијечења и сл.). Колективни издаци државе су издаци за административне, одбрамбене, економске, развојно-истраживачке и сличне намјене.

Стварну личну потрошњу чине издаци за потрошњу домаћинстава, издаци НПИСД и индивидуални издаци државе.

Gross Domestic Product at current prices is the sum of value added by activities, corrected for financial intermediation services indirectly measured (FISIM), decreased for subsidies, and increased for taxes on products.

Real Gross Domestic Product is an important indicator of the level and dynamics of economic development, showing economic growth between different periods, without influence of price changes, and it is expressed at previous year prices.

Single deflation method for gross output or single extrapolation method are used for the Gross Domestic Product calculation at constant prices, depending on available indicators.

Single extrapolation method presents extrapolation of gross output in the base year with adequate physical scope indices.

Single deflation method presents deflation of gross output in current year with adequate price indices.

Household final consumption expenditure consists of expenditure incurred by resident households for consumption of goods and services. The calculation of household consumption for 2007 is based on results of HBS-2007, while the calculation for 2008 is estimated on the basis trend of the Consumer Price Index and number of population.

Final consumption expenditure of non-profit institutions serving households (NPISHs) consists of goods and services which NPISHs provide to households free of charge or at prices that are not economically significant.

Final consumption expenditure of general government consists of expenditure for individual and collective consumption. Individual government expenditure are related to non-market services to population (education, health, social, culture, recreation, sport etc.) and expenditure for market goods and services (medicines, orthopedic equipment, medical services, etc.). Collective government expenditure consists of expenditure for administration, defense, economic, research, development and similar purposes.

Actual individual consumption consists of household consumption expenditure, NPISHs and individual government expenditure.

Издатке за коначну потрошњу чине издаци за стварну личну потрошњу и колективну потрошњу државе.

Бруто инвестиције се састоје од бруто инвестиција у стална средства, промјена на залихама и нето вриједности драгоцјености.

Бруто инвестиције у стална средства чине инвестициона улагања правних субјеката, предузетника и физичких лица, а која се односе на нова стална средства, нематеријална стална средства и трошкове преноса власништва.

Промијене на залихама се односе на залихе сировина и материјала, готових производа, трговачке робе и недовршене производње.

Подаци о извозу и увозу роба и услуга заснивају се на статистици спољне трговине, Платном билансу Централне банке Босне и Херцеговине, а укључују и процјене међуентитетског промета.

Final consumption expenditure consists of expenditure for actual individual and collective government consumption.

Gross capital formation consists of gross fixed capital formation, changes in inventories and acquisitions less disposals of valuables.

Gross fixed capital formation consists of investments of legal entities, entrepreneurs and individual persons, which are related to new fixed asset, intangible fixed asset and costs of ownership transfer.

Changes in inventories are related to inventories of materials and supplies, finished goods, goods for resale and work in progress.

Data on export and import of goods and services are based on the external trade statistics, Balance of payment of the Central Bank of Bosnia and Herzegovina, including estimate of turnover between entities.

Објашњење знакова

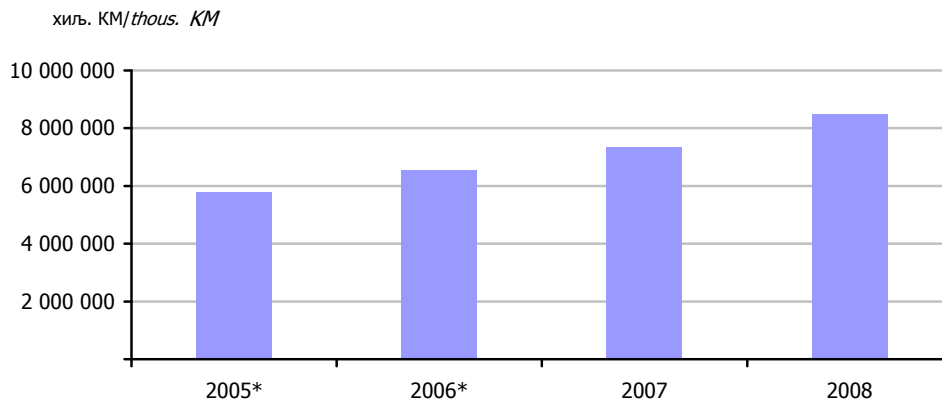
- нема појаве
- 0 податак је мањи од 0,5 од дате јединице мјере
- * исправљен податак
- 1) ознака за напомену у табели

Explanation of symbols

- no occurrence
- 0 value is less than 0,5 of the given unit of measure
- * corrected data
- 1) footnote

1. БРУТО ДОМАЋИ ПРОИЗВОД, ТЕКУЋЕ ЦИЈЕНЕ
GROSS DOMESTIC PRODUCT, CURRENT PRICES

	2005*	2006*	2007	2008	
Бруто домаћи производ, хиљ. КМ	5 762 962	6 543 726	7 350 985	8 489 287	Gross Domestic Product, thous. KM
Бруто домаћи производ, хиљ. EUR	2 946 601	3 345 805	3 758 557	4 340 570	Gross Domestic Product, thous. EUR
Бруто домаћи производ, хиљ. USD	3 664 142	4 196 310	5 142 347	6 351 404	Gross Domestic Product, thous. USD
Становништво – процјена	1 446 417	1 443 709	1 439 673	1 437 477	Population - estimation
Бруто домаћи производ по становнику, КМ	3 984	4 533	5 106	5 906	Gross Domestic Product per capita, KM
Бруто домаћи производ по становнику, EUR	2 037	2 318	2 611	3 020	Gross Domestic Product per capita, EUR
Бруто домаћи производ по становнику, USD	2 533	2 907	3 572	4 419	Gross Domestic Product per capita, USD
Просјечан годишњи курс, КМ/EUR ¹⁾	1,9558	1,9558	1,9558	1,9558	Annual average exchange rate KM/EUR
Просјечан годишњи курс, КМ/USD ¹⁾	1,5728	1,5594	1,4295	1,3366	Annual average exchange rate KM/USD



Графикон 1. Бруто домаћи производ, текуће цијене
Graph 1. Gross domestic product, current prices

¹⁾ Извор: Централна банка Босне и Херцеговине / Source: Central Bank of Bosnia and Herzegovina

2. БРУТО ДОМАЋИ ПРОИЗВОД И БРУТО ДОДАТА ВРИЈЕДНОСТ, ТЕКУЋЕ ЦИЈЕНЕ
GROSS DOMESTIC PRODUCT AND GROSS VALUE ADDED, CURRENT PRICES

хиљ. КМ/thous.KM

	2005*	2006*	2007	2008	
A Пољопривреда, лов и шумарство	767 719	858 736	917 799	977 617	A Agriculture, hunting and forestry
01 Пољопривреда, лов и припадајуће услужне дјел.	692 697	755 265	818 223	860 862	01 Agriculture, hunting and related service activities
02 Шумарство, искориштавање шума и припадајуће усл. дјел.	75 022	103 471	99 576	116 755	02 Forestry, logging and related service activities
B 05 Рибарство	2 544	3 014	5 286	5 458	B 05 Fishing
C Вађење руда и камена	109 903	114 611	125 897	169 204	C Mining and quarrying
10 Вађење каменог и мрког угља, лигнита и тресета	46 098	52 471	57 142	89 349	10 Mining of coal and lignite, extraction of peat
13 Вађење руда метала	54 427	51 757	54 500	58 236	13 Mining of metal ores
14 Вађење осталих руда и камена	9 378	10 383	14 255	21 619	14 Other mining and quarrying
D Прерађивачка индустрија	554 284	599 162	674 703	736 521	D Manufacturing
15 Производња прехранбених производа и пића	168 448	166 114	172 350	167 706	15 Mfr. of food prod. and beverages
16 Производња дуванских производа	4 359	2 998	2 679	2 883	16 Mfr. of tobacco products
17 Произ. текст. предива и тканина	10 256	9 191	12 251	11 956	17 Mfr. of textiles
18 Производња одјевних предмета, дорада и бој. крзна	27 229	26 808	28 525	31 102	18 Mfr. of wearing apparel, dressing and dyeing of fur
19 Произ. коже и предмета од коже и обуће	19 694	31 028	36 348	43 921	19 Leather tanning and dressing: luggage, saddlery handbags, shoes etc manufacture
20 Прерада и производи од дрвета и плуте	67 079	73 987	91 524	92 606	20 Mfr. of wood and wood, cork, straw and plaiting mat. products
21 Производња целулозе, папира и производа од папира	7 265	12 283	12 912	16 659	21 Mfr. of pulp, paper and paper products
22 Издавачка дјел., штампање и репродукција сним. медија	26 422	26 134	24 309	26 080	22 Publishing, printing and reproduction of recorded media
23 Производња кокса, деривата нафте	10 186	12 793	11 593	20 972	23 Mfr. of coke, refined petroleum products and nuclear fuel
24 Производња хемикалија и хемијских производа	5 381	7 223	9 210	8 387	24 Mfr. of chemicals and chemical products
25 Производња производа од гуме и пластике	18 072	20 398	22 714	23 308	25 Mfr. of rubber and plastic products
26 Производња производа од осталих минерала	32 776	37 024	37 916	31 497	26 Mfr. of other non-metallic mineral products
27 Производња основних метала	24 218	30 977	49 767	47 587	27 Mfr. of basic metals
28 Производња металних производа, осим машина	63 711	68 886	75 911	99 771	28 Mfr. of fabricated metal prod., except machinery and equipment
29 Производња осталих машина и уређаја	7 008	6 842	7 393	13 795	29 Mfr. of machinery and equipment n.e.c.
30 Производња канцеларијских и рачунарских машина	2 648	2 844	5 304	6 521	30 Mfr. of office machinery and computers
31 Производња других електричних машина и апарата	13 552	14 017	16 351	20 072	31 Mfr. of electrical machinery and apparatus n.e.c.
32 Производња радио,ТВ и комуникационе опреме	5 077	5 521	4 674	8 095	32 Mfr. of radio, TV and commun. equipment and apparatus
33 Произ. медицинских, прецизних и оптичких инструмената	6 109	6 317	6 268	8 347	33 Mfr. of medical, precision and optical instr., watches and clocks
34 Производња моторних возила и приколица	2 625	2 829	6 641	7 291	34 Mfr. of motor vehicles, trailers and semi-trailers
35 Производња осталих саобраћајних средстава	6 097	4 380	7 063	11 612	35 Mfr. of other transport equip.
36 Производња намјештаја и сличних производа	21 600	24 436	28 509	30 912	36 Mfr. of furniture, manufact n.e.c.
37 Рециклажа	4 472	6 132	4 491	5 441	37 Recycling
E Производња и снабдијевање електричном енергијом, гасом и водом	306 385	312 279	310 861	394 352	E Electricity, gas and water supply
40 Производња и снабдијевање ел. енергијом, гасом, паром и топлим водом	276 505	279 973	274 684	354 909	40 Electricity, gas, steam and hot water supply
41 Сакупљање, пречишћавање и дистрибуција воде	29 880	32 306	36 177	39 443	41 Collection, purification and distribution of water

2. БРУТО ДОМАЋИ ПРОИЗВОД И БРУТО ДОДАТА ВРИЈЕДНОСТ, ТЕКУЋЕ ЦИЈЕНЕ
GROSS DOMESTIC PRODUCT AND GROSS VALUE ADDED, CURRENT PRICES
(наставак/continued)

хилџ. КМ/thous. KM

	2005*	2006*	2007	2008	
F 45 Грађевинарство	264 220	289 938	398 131	507 483	F 45 Construction
G Трговина на велико и мало	645 732	787 146	870 388	1 147 208	G Wholesale and retail trade
50 Продаја, одржавање и оправка моторних возила	68 630	85 705	101 940	132 436	50 Sale, maintenance and repair of motor vehicles
51 Трговина на велико и посредовање у трговини	244 512	327 577	373 459	583 876	51 Wholesale trade and commission trade
52 Трговина на мало, осим возилима; оправка	332 590	373 864	394 989	430 897	52 Retail trade, except of motor vehicles; repair
H 55 Хотели и ресторани	100 897	112 312	116 669	117 846	H 55 Hotels and restaurants
I Саобраћај, складиштење и комуникације	394 279	411 886	458 121	547 778	I Transport, storage and communication
60 Копнени саобраћај	93 195	98 045	119 566	140 163	60 Land transport
61 Водени саобраћај	-	-	-	-	61 Water transport
62 Ваздушни саобраћај	26	94	72	76	62 Air transport
63 Пратеће и помоћне дјелатности, дјелатност путничких агенција	24 679	28 419	28 210	30 876	63 Supporting and auxiliary transport activities; travel agencies activities
64 Пошта и телекомуникације	276 379	285 328	310 273	376 663	64 Post and telecom.
J Финансијско посредовање	122 421	136 750	197 385	220 849	J Financial intermediation
65 Финансијско посредовање, осим осигурања и пенз. Фонд.	103 212	115 306	173 870	195 594	65 Financial intermed., exc. insur. and pension funding
66 Осигурање и пенз.фонд., осим обавезног соц.осигурања	14 681	15 626	15 882	18 306	66 Insurance and pension funding
67 Помоћне дјелатности у финансијском посредовању	4 528	5 818	7 633	6 949	67 Activities auxiliary to financial intermediation
K Пословање некретнинама, изнајмљивање и пословне дјелатности	622 670	644 012	686 144	704 360	K Real estate, renting and business activities
70 Пословање некретнинама	385 165	374 176	372 628	379 464	70 Real estate activities
Од тога импутирана рента	379 755	371 648	368 144	372 695	of which imputed rent
71 Изнајмљивање машина и опреме	1 835	2 148	3 916	2 877	71 Renting of machinery and equipment
72 Рачунарске и сродне дјелатности	10 136	8 900	14 248	18 691	72 Computer and related activities
73 Истраживање и развој	3 774	4 280	3 987	5 094	73 Research and development
74 Остале пословне дјелатности	221 760	254 508	291 365	298 234	74 Other business activities
L 75 Државна управа, одбрана и обавезно социјално осигурање	499 079	560 749	634 362	773 288	L 75 Public administration and defense, compulsory social security
M 80 Образовање	173 249	205 321	232 610	323 795	M 80 Education
N 85 Здравствени и социјални рад	181 069	212 685	247 462	391 344	N 85 Health and social work
O Остале јавне, комуналне, друштвене, социјалне и личне услужне дјелатности	77 561	85 952	107 649	135 819	O Other public, community, social and personal service activities
90 Одстрањивање отпадака, смећа и сл.	17 023	18 492	26 403	34 962	90 Sewage and refuse disposal and similar activities
91 Дјелатност организација на бази учлањења	22 000	23 799	28 898	35 717	91 Activities of membership organizations n.e.c.
92 Рекреативне, спортске и културне дјелатности	34 941	38 289	49 606	61 846	92 Recreational, cultural and sporting activities
93 Остале услужне дјелатности	3 597	5 372	2 742	3 294	93 Other service activities
FISIM (минус)	80 414	87 904	146 377	182 251	FISIM (minus)
Бруто додата вриједност	4 741 598	5 246 649	5 837 090	6 970 671	Gross Value Added
Порези на производе и услуге	1 040 807	1 325 013	1 554 121	1 580 645	Taxes on products and services
Субвенције на производе (минус)	19 443	27 936	40 226	62 029	Subsidies on products (minus)
Бруто домаћи производ	5 762 962	6 543 726	7 350 985	8 489 287	Gross Domestic Product

3. СТРУКТУРА БРУТО ДОДАТЕ ВРИЈЕДНОСТИ, ТЕКУЋЕ ЦИЈЕНЕ
STRUCTURE OF GROSS VALUE ADDED, CURRENT PRICES

	2005*	2006*	2007	2008	%
A Пољопривреда, лов и шумарство	16,2	16,4	15,7	14,0	A Agriculture, hunting and forestry
01 Пољопривреда, лов и припадајуће услужне дјел.	14,6	14,4	14,0	12,3	01 Agriculture, hunting and related service activities
02 Шумарство, искориштавање шума и припадајуће усл. дјел.	1,6	2,0	1,7	1,7	02 Forestry, logging and related service activities
B 05 Рибарство	0,1	0,1	0,1	0,1	B 05 Fishing
C Вађење руда и камена	2,3	2,2	2,2	2,4	C Mining and quarrying
10 Вађење каменог и мрког угља, лигнита и тресета	1,0	1,0	1,0	1,3	10 Mining of coal and lignite, extraction of peat
13 Вађење руда метала	1,1	1,0	0,9	0,8	13 Mining of metal ores
14 Вађење осталих руда и камена	0,2	0,2	0,3	0,3	14 Other mining and quarrying
D Прерађивачка индустрија	11,7	11,4	11,6	10,5	D Manufacturing
15 Производња прехранбених производа и пића	3,5	3,1	3,0	2,4	15 Mfr. of food prod. and beverages
16 Производња дуванских производа	0,1	0,1	0,0	0,0	16 Mfr. of tobacco products
17 Произ. текст. предива и тканина	0,2	0,2	0,2	0,2	17 Mfr. of textiles
18 Производња одјевних предмета, дорада и бој. крзна	0,6	0,5	0,5	0,4	18 Mfr. of wearing apparel, dressing and dyeing of fur
19 Произ. коже и предмета од коже и обуће	0,4	0,6	0,6	0,6	19 Leather tanning and dressing: luggage, saddlery handbags, shoes etc. manufacture
20 Прерада и производи од дрвета и плуте	1,4	1,4	1,6	1,3	20 Mfr. of wood and wood, cork, straw and plaiting mat. products
21 Производња целулозе, папира и производа од папира	0,2	0,2	0,2	0,2	21 Mfr. of pulp, paper and paper products
22 Издавачка дјел., штампање и репродукција сним. медија	0,6	0,5	0,4	0,4	22 Publishing, printing and reproduction of recorded media
23 Производња кокса, деривата нафте	0,2	0,2	0,2	0,3	23 Mfr. of coke, refined petroleum products and nuclear fuel
24 Производња хемикалија и хемијских производа	0,1	0,1	0,2	0,1	24 Mfr. of chemicals and chemical products
25 Производња производа од гуме и пластике	0,4	0,4	0,4	0,3	25 Mfr. of rubber and plastic products
26 Производња производа од осталих минерала	0,7	0,7	0,6	0,5	26 Mfr. of other non-metallic mineral products
27 Производња основних метала	0,5	0,6	0,9	0,7	27 Mfr. of basic metals
28 Производња металних производа, осим машина	1,3	1,3	1,3	1,5	28 Mfr. of fabricated metal prod., except machinery and equipment
29 Производња осталих машина и уређаја	0,1	0,1	0,1	0,2	29 Mfr. of machinery and equipment n.e.c.
30 Производња канцеларијских и рачунарских машина	0,1	0,1	0,1	0,1	30 Mfr. of office machinery and computers
31 Производња других електричних машина и апарата	0,3	0,3	0,3	0,3	31 Mfr. of electrical machinery and apparatus n.e.c.
32 Производња радио,ТВ и комуникационе опреме	0,1	0,1	0,1	0,1	32 Mfr. of radio, TV and commun. equipment and apparatus
33 Произ. медицинских, прецизних и оптичких инструмената	0,1	0,1	0,1	0,1	33 Mfr. of medical, precision and optical instr., watches and clocks
34 Производња моторних возила и приколица	0,1	0,1	0,1	0,1	34 Mfr. of motor vehicles, trailers and semi-trailers
35 Производња осталих саобраћајних средстава	0,1	0,1	0,1	0,2	35 Mfr. of other transport equip.
36 Производња намјештаја и сличних производа	0,5	0,5	0,5	0,4	36 Mfr. of furniture, manufact n.e.c.
37 Рециклажа	0,1	0,1	0,1	0,1	37 Recycling
E Производња и снабдијевање електричном енергијом, гасом и водом	6,5	6,0	5,3	5,7	E Electricity, gas and water supply
40 Производња и снабдијевање ел. енергијом, гасом, паром и топлим водом	5,9	5,4	4,7	5,1	40 Electricity, gas, steam and hot water supply
41 Сакупљање, пречишћавање и дистрибуција воде	0,6	0,6	0,6	0,6	41 Collection, purification and distribution of water

3. СТРУКТУРА БРУТО ДОДАТЕ ВРИЈЕДНОСТИ, ТЕКУЋЕ ЦИЈЕНЕ
STRUCTURE OF GROSS VALUE ADDED, CURRENT PRICES

(наставак/continued)

%

	2005*	2006*	2007	2008	
F 45 Грађевинарство	5,6	5,5	6,8	7,3	F 45 Construction
G Трговина на велико и мало	13,6	14,9	14,9	16,5	G Wholesale and retail trade
50 Продаја, одржавање и оправка моторних возила	1,4	1,6	1,7	1,9	50 Sale, maintenance and repair of motor vehicles
51 Трговина на велико и посредовање у трговини	5,2	6,2	6,4	8,4	51 Wholesale trade and commission trade
52 Трговина на мало, осим возилима; оправка	7,0	7,1	6,8	6,2	52 Retail trade, except of motor vehicles; repair
H 55 Хотели и ресторани	2,1	2,1	2,0	1,7	H 55 Hotels and restaurants
I Саобраћај, складиштење и комуникације	8,3	7,9	7,8	7,9	I Transport, storage and communication
60 Копнени саобраћај	2,0	1,9	2,0	2,0	60 Land transport
61 Водени саобраћај	-	-	-	-	61 Water transport
62 Ваздушни саобраћај	0,0	0,0	0,0	0,0	62 Air transport
63 Пратеће и помоћне дјелатности, дјелатност путничких агенција	0,5	0,5	0,5	0,5	63 Supporting and auxiliary transport activities; travel agencies activities
64 Пошта и телекомуникације	5,8	5,5	5,3	5,4	64 Post and telecom.
J Финансијско посредовање	2,6	2,6	3,4	3,2	J Financial intermediation
65 Финансијско посредовање, осим осигурања и пенз. Фонд.	2,2	2,2	3,0	2,8	65 Financial intermed., exc. insur. and pension funding
66 Осигурање и пенз.фонд., осим обавезног соц.осигурања	0,3	0,3	0,3	0,3	66 Insurance and pension funding
67 Помоћне дјелатности у финансијском посредовању	0,1	0,1	0,1	0,1	67 Activities auxiliary to financial intermediation
K Пословање некретнинама, изнајмљивање и пословне дјелатности	13,1	12,3	11,8	10,1	K Real estate, renting and business activities
70 Пословање некретнинама	8,1	7,1	6,4	5,4	70 Real estate activities
Од тога импутирана рента	8,0	7,1	6,3	5,3	of which imputed rent
71 Изнајмљивање машина и опреме	0,0	0,0	0,1	0,0	71 Renting of machinery and equipment
72 Рачунарске и сродне дјелатности	0,2	0,2	0,2	0,3	72 Computer and related activities
73 Истраживање и развој	0,1	0,1	0,1	0,1	73 Research and development
74 Остале пословне дјелатности	4,7	4,9	5,0	4,3	74 Other business activities
L 75 Државна управа, одбрана и обавезно социјално осигурање	10,5	10,7	10,9	11,1	L 75 Public administration and defense, compulsory social security
M 80 Образовање	3,7	3,9	4,0	4,6	M 80 Education
N 85 Здравствени и социјални рад	3,8	4,1	4,2	5,6	N 85 Health and social work
O Остале јавне, комуналне, друштвене, социјалне и личне услужне дјелатности	1,6	1,6	1,8	1,9	O Other public, community, social and personal service activities
90 Одстрањивање отпадака, смећа и сл.	0,3	0,4	0,5	0,5	90 Sewage and refuse disposal and similar activities
91 Дјелатност организација на бази учлањења	0,5	0,4	0,5	0,5	91 Activities of membership organizations n.e.c.
92 Рекреативне, спортске и културне дјелатности	0,7	0,7	0,8	0,9	92 Recreational, cultural and sporting activities
93 Остале услужне дјелатности	0,1	0,1	0,0	0,0	93 Other service activities
FISIM (минус)	1,7	1,7	2,5	2,6	FISIM (minus)
Бруто додата вриједност	100,0	100,0	100,0	100,0	Gross Value Added

4. ИНДЕКСИ БРУТО ДОДАТЕ ВРИЈЕДНОСТИ И БРУТО ДОМАЋЕГ ПРОИЗВОДА, ТЕКУЋЕ ЦИЈЕНЕ
INDICES OF GROSS VALUE ADDED AND GROSS DOMESTIC PRODUCT, CURRENT PRICES

(претходна година=100|previous year=100)

	2006*	2007	2008	
A Пољопривреда, лов и шумарство	111,9	106,9	106,5	A Agriculture, hunting and forestry
01 Пољопривреда, лов и припадајуће услужне дјел.	109,0	108,3	105,2	01 Agriculture, hunting and related service activities
02 Шумарство, искориштавање шума и припадајуће усл. дјел.	137,9	96,2	117,3	02 Forestry, logging and related service activities
B 05 Рибарство	118,5	175,4	103,3	B 05 Fishing
C Вађење руда и камена	104,3	109,8	134,4	C Mining and quarrying
10 Вађење каменог и мрког угља, лигнита и тресета	113,8	108,9	156,4	10 Mining of coal and lignite, extraction of peat
13 Вађење руда метала	95,1	105,3	106,9	13 Mining of metal ores
14 Вађење осталих руда и камена	110,7	137,3	151,7	14 Other mining and quarrying
D Прерађивачка индустрија	108,1	112,6	109,2	D Manufacturing
15 Производња прехранбених производа и пића	98,6	103,8	97,3	15 Mfr. of food prod. and beverages
16 Производња дуванских производа	68,8	89,4	107,6	16 Mfr. of tobacco products
17 Произ. текст. предива и тканина	89,6	133,3	97,6	17 Mfr. of textiles
18 Производња одјевних предмета, дорада и бој. крзна	98,5	106,4	109,0	18 Mfr. of wearing apparel, dressing and dyeing of fur
19 Произ. коже и предмета од коже и обуће	157,6	117,1	120,8	19 Leather tanning and dressing: luggage, saddlery handbags, shoes etc manufacture
20 Прерада и производи од дрвета и плуте	110,3	123,7	101,2	20 Mfr. of wood and wood, cork, straw and plaiting mat. products
21 Производња целулозе, папира и производа од папира	169,1	105,1	129,0	21 Mfr. of pulp, paper and paper products
22 Издавачка дјел., штампање и репродукција сним. медија	98,9	93,0	107,3	22 Publishing, printing and reproduction of recorded media
23 Производња кокса, деривата нафте	125,6	90,6	180,9	23 Mfr. of coke, refined petroleum products and nuclear fuel
24 Производња хемикалија и хемијских производа	134,2	127,5	91,1	24 Mfr. of chemicals and chemical products
25 Производња производа од гуме и пластике	112,9	111,4	102,6	25 Mfr. of rubber and plastic products
26 Производња производа од осталих минерала	113,0	102,4	83,1	26 Mfr. of other non-metallic mineral products
27 Производња основних метала	127,9	160,7	95,6	27 Mfr. of basic metals
28 Производња металних производа, осим машина	108,1	110,2	131,4	28 Mfr. of fabricated metal prod., except machinery and equipment
29 Производња осталих машина и уређаја	97,6	108,1	186,6	29 Mfr. of machinery and equipment n.e.c.
30 Производња канцеларијских и рачунарских машина	107,4	186,5	122,9	30 Mfr. of office machinery and computers
31 Производња других електричних машина и апарата	103,4	116,7	122,8	31 Mfr. of electrical machinery and apparatus n.e.c.
32 Производња радио, ТВ и комуникационе опреме	108,7	84,7	173,2	32 Mfr. of radio, TV and commun. equipment and apparatus
33 Произ. медицинских, прецизних и оптичких инструмената	103,4	99,2	133,2	33 Mfr. of medical, precision and optical instr., watches and clocks
34 Производња моторних возила и приколица	107,8	234,7	109,8	34 Mfr. of motor vehicles, trailers and semi-trailers
35 Производња осталих саобраћајних средстава	71,8	161,3	164,4	35 Mfr. of other transport equip.
36 Производња намјештаја и сличних производа	113,1	116,7	108,4	36 Mfr. of furniture, manufact n.e.c.
37 Рециклажа	137,1	73,2	121,2	37 Recycling
E Производња и снабдијевање електричном енергијом, гасом и водом	101,9	99,5	126,9	E Electricity, gas and water supply
40 Производња и снабдијевање ел. енергијом, гасом, паром и топлим водом	101,3	98,1	129,2	40 Electricity, gas, steam and hot water supply
41 Сакупљање, пречишћавање и дистрибуција воде	108,1	112,0	109,0	41 Collection, purification and distribution of water

4. ИНДЕКСИ БРУТО ДОДАТЕ ВРИЈЕДНОСТИ И БРУТО ДОМАЋЕГ ПРОИЗВОДА, ТЕКУЋЕ ЦИЈЕНЕ
INDICES OF GROSS VALUE ADDED AND GROSS DOMESTIC PRODUCT, CURRENT PRICES
(наставак/continued)

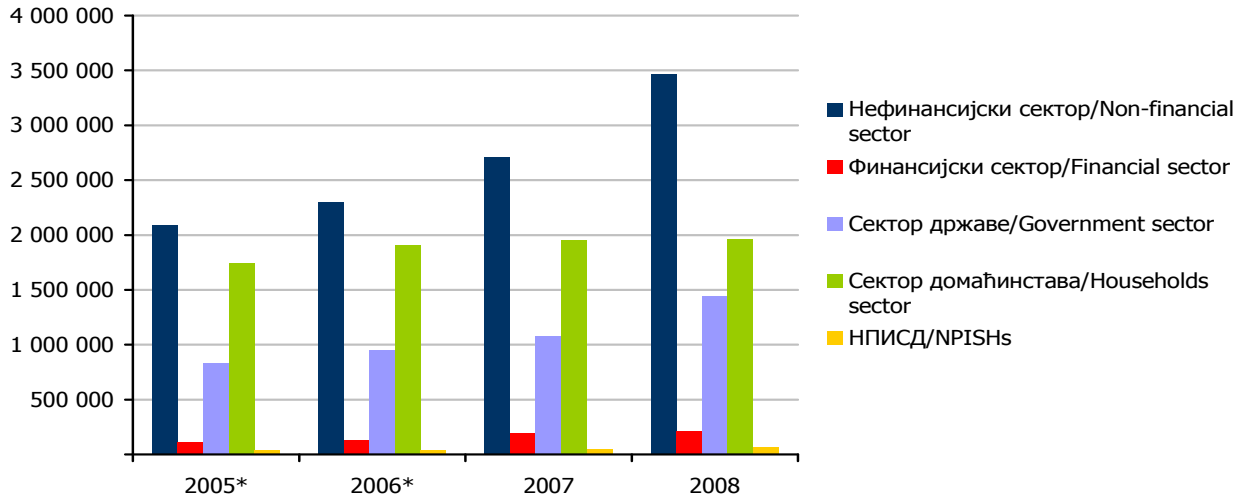
(претходна година=100/previous year=100)

	2006*	2007	2008	
F 45 Грађевинарство	109,7	137,3	127,5	F 45 Construction
G Трговина на велико и мало	121,9	110,6	131,8	G Wholesale and retail trade
50 Продаја, одржавање и оправка моторних возила	124,9	118,9	129,9	50 Sale, maintenance and repair of motor vehicles
51 Трговина на велико и посредовање у трговини	134,0	114,0	156,3	51 Wholesale trade and commission trade
52 Трговина на мало, осим возилима; оправка	112,4	105,7	109,1	52 Retail trade, except of motor vehicles; repair
H 55 Хотели и ресторани	111,3	103,9	101,0	H 55 Hotels and restaurants
I Саобраћај, складиштење и комуникације	104,5	111,2	119,6	I Transport, storage and communication
60 Копнени саобраћај	105,2	122,0	117,2	60 Land transport
61 Водени саобраћај	-	-	-	61 Water transport
62 Ваздушни саобраћај	361,5	76,6	105,6	62 Air transport
63 Пратеће и помоћне дјелатности, дјелатност путничких агенција	115,2	99,3	109,5	63 Supporting and auxiliary transport activities; travel agencies activities
64 Пошта и телекомуникације	103,2	108,7	121,4	64 Post and telecom.
J Финансијско посредовање	111,7	144,3	111,9	J Financial intermediation
65 Финансијско посредовање, осим осигурања и пенз. Фонд.	111,7	150,8	112,5	65 Financial intermed., exc. insur. and pension funding
66 Осигурање и пенз. фонд., осим обавезног соц. осигурања	106,4	101,6	115,3	66 Insurance and pension funding
67 Помоћне дјелатности у финансијском посредовању	128,5	131,2	91,0	67 Activities auxiliary to financial intermediation
K Пословање некретнинама, изнајмљивање и пословне дјелатности	103,4	106,5	102,7	K Real estate, renting and business activities
70 Пословање некретнинама	97,1	99,6	101,8	70 Real estate activities
Од тога импутирана рента	97,9	99,1	101,2	of which imputed rent
71 Изнајмљивање машина и опреме	117,1	182,3	73,5	71 Renting of machinery and equipment
72 Рачунарске и сродне дјелатности	87,8	160,1	131,2	72 Computer and related activities
73 Истраживање и развој	113,4	93,2	127,8	73 Research and development
74 Остале пословне дјелатности	114,8	114,5	102,4	74 Other business activities
L 75 Државна управа, одбрана и обавезно социјално осигурање	112,4	113,1	121,9	L 75 Public administration and defense, compulsory social security
M 80 Образовање	118,5	113,3	139,2	M 80 Education
N 85 Здравствени и социјални рад	117,5	116,4	158,1	N 85 Health and social work
O Остале јавне, комуналне, друштвене, социјалне и личне услужне дјелатности	110,8	125,2	126,2	O Other public, community, social and personal service activities
90 Одстрањивање отпадака, смећа и сл.	108,6	142,8	132,4	90 Sewage and refuse disposal and similar activities
91 Дјелатност организација на бази учлањења	108,2	121,4	123,6	91 Activities of membership organizations n.e.c.
92 Рекреативне, спортске и културне дјелатности	109,6	129,6	124,7	92 Recreational, cultural and sporting activities
93 Остале услужне дјелатности	149,3	51,0	120,1	93 Other service activities
FISIM (минус)	109,3	166,5	124,5	FISIM (minus)
Бруто додата вриједност	110,7	111,3	119,4	Gross Value Added
Порези на производе и услуге	127,3	117,3	101,7	Taxes on products and services
Субвенције на производе (минус)	143,7	144,0	154,2	Subsidies on products (minus)
Бруто домаћи производ	113,5	112,3	115,5	Gross Domestic Product

5. БРУТО ДОДАТА ВРИЈЕДНОСТ ПО ИНСТИТУЦИОНАЛНИМ СЕКТОРИМА, ТЕКУЋЕ ЦИЈЕНЕ
GROSS VALUE ADDED BY INSTITUTIONAL SECTOR, CURRENT PRICES

	хиљ. КМ thous. KM				Структура, % Structure, %				
	2005*	2006*	2007	2008	2005*	2006*	2007	2008	
Нефинансијски сектор	2 089 862	2 299 666	2 707 278	3 467 659	44,1	43,9	46,4	49,8	Non-financial sector
Финансијски сектор	118 434	131 930	192 775	215 189	2,5	2,5	3,3	3,1	Financial sector
Сектор државе	827 854	949 165	1 079 965	1 446 064	17,4	18,1	18,5	20,7	Government sector
Сектор домаћинства	1 743 689	1 911 177	1 953 941	1 958 895	36,8	36,4	33,5	28,1	Households sector
Сектор непрофитних институција које пружају услуге домаћинствима (НПИСД)	42 173	42 615	49 508	65 115	0,9	0,8	0,8	0,9	Sector of non-profit institutional units serving households (NPISHs)
FISIM (минус)	80 414	87 904	146 377	182 251	1,7	1,7	2,5	2,6	FISIM (minus)
Бруто додата вриједност	4 741 598	5 246 649	5 837 090	6 970 671	100,0	100,0	100,0	100,0	Gross Value Added

хиљ. КМ / thous. KM



Графикон 2. Бруто додата вриједност по институционалним секторима, текуће цијене
Graph 2. Gross Value Added by institutional sector, current prices

6. БРУТО ДОМАЋИ ПРОИЗВОД И БРУТО ДОДАТА ВРИЈЕДНОСТ, СТАЛНЕ ЦИЈЕНЕ (у цијенама претходне године)
GROSS DOMESTIC PRODUCT AND GROSS VALUE ADDED, CONSTANT PRICES (at prices of previous year)

хил. KM/thous. KM

	2006*	2007	2008	
A Пољопривреда, лов и шумарство	822 357	926 890	973 375	A Agriculture, hunting and forestry
01 Пољопривреда, лов и припадајуће услужне дјел.	739 908	829 988	864 479	01 Agriculture, hunting and related service activities
02 Шумарство, искориштавање шума и припадајуће усл. дјел.	82 449	96 902	108 896	02 Forestry, logging and related service activities
B 05 Рибарство	2 903	3 861	6 571	B 05 Fishing
C Вађење руда и камена	137 240	117 091	151 947	C Mining and quarrying
10 Вађење каменог и мрког угља, лигнита и тресета	82 054	53 887	76 740	10 Mining of coal and lignite, extraction of peat
13 Вађење руда метала	44 195	49 997	55 264	13 Mining of metal ores
14 Вађење осталих руда и камена	10 991	13 207	19 943	14 Other mining and quarrying
D Прерађивачка индустрија	628 596	623 945	687 560	D Manufacturing
15 Производња прехрамбених производа и пића	178 386	165 117	180 277	15 Mfr. of food prod. and beverages
16 Производња дуванских производа	4 516	2 267	2 933	16 Mfr. of tobacco products
17 Произ. текст. предива и тканина	5 508	16 488	12 595	17 Mfr. of textiles
18 Производња одјевних предмета, дорада и бој. крзна	33 546	34 260	26 442	18 Mfr. of wearing apparel, dressing and dyeing of fur
19 Произ. коже и предмета од коже и обуће	22 038	26 033	32 677	19 Leather tanning and dressing: luggage, saddlery handbags, shoes etc manufacture
20 Прерада и производи од дрвета и плуте	81 367	67 550	84 019	20 Mfr. of wood and wood, cork, straw and plaiting mat. products
21 Производња целулозе, папира и производа од папира	6 487	14 372	13 752	21 Mfr. of pulp, paper and paper products
22 Издавачка дјел., штампање и репродукција сним. медија	33 081	25 298	25 062	22 Publishing, printing and reproduction of recorded media
23 Производња кокса, деривата нафте	12 355	13 893	13 842	23 Mfr. of coke, refined petroleum products and nuclear fuel
24 Производња хемикалија и хемијских производа	5 225	7 021	9 431	24 Mfr. of chemicals and chemical products
25 Производња производа од гуме и пластике	27 668	19 602	22 033	25 Mfr. of rubber and plastic products
26 Производња производа од осталих минерала	38 872	39 727	45 120	26 Mfr. of other non-metallic mineral products
27 Производња основних метала	31 072	26 300	52 355	27 Mfr. of basic metals
28 Производња металних производа, осим машина	77 599	72 812	65 284	28 Mfr. of fabricated metal prod., except machinery and equipment
29 Производња осталих машина и уређаја	4 436	8 956	8 361	29 Mfr. of machinery and equipment n.e.c.
30 Производња канцеларијских и рачунарских машина	2 195	3 919	4 562	30 Mfr. of office machinery and computers
31 Производња других електричних машина и апарата	11 492	12 616	19 523	31 Mfr. of electrical machinery and apparatus n.e.c.
32 Производња радио, ТВ и комуникационе опреме	6 158	1 838	5 582	32 Mfr. of radio, TV and commun. equipment and apparatus
33 Произ. медицинских, прецизних и оптичких инструмената	5 724	5 837	5 497	33 Mfr. of medical, precision and optical instr., watches and clocks
34 Производња моторних возила и приколица	2 783	3 250	9 165	34 Mfr. of motor vehicles, trailers and semi-trailers
35 Производња осталих саобраћајних средстава	6 622	4 980	8 313	35 Mfr. of other transport equip.
36 Производња намјештаја и сличних производа	27 065	42 519	37 403	36 Mfr. of furniture, manufact n.e.c.
37 Рециклажа	4 401	9 290	3 332	37 Recycling
E Производња и снабдијевање електричном енергијом, гасом и водом	336 104	295 416	343 501	E Electricity, gas and water supply
40 Производња и снабдијевање ел. енергијом, гасом, паром и топлим водом	303 326	264 855	303 526	40 Electricity, gas, steam and hot water supply
41 Сакупљање, пречишћавање и дистрибуција воде	32 778	30 561	39 975	41 Collection, purification and distribution of water

6. БРУТО ДОМАЋИ ПРОИЗВОД И БРУТО ДОДАТА ВРИЈЕДНОСТ, СТАЛНЕ ЦИЈЕНЕ
GROSS DOMESTIC PRODUCT AND GROSS VALUE ADDED, CONSTANT PRICES
(наставак/continued)

хиљ. КМ/thous. КМ

	2006*	2007	2008	
F 45 Грађевинарство	267 395	338 363	472 907	F 45 Construction
G Трговина на велико и мало	657 415	836 694	953 803	G Wholesale and retail trade
50 Продаја, одржавање и оправка моторних возила	64 766	100 024	125 774	50 Sale, maintenance and repair of motor vehicles
51 Трговина на велико и посредовање у трговини	231 280	368 069	431 171	51 Wholesale trade and commission trade
52 Трговина на мало, осим возилима; оправка	361 369	368 601	396 858	52 Retail trade, except of motor vehicles; repair
H 55 Хотели и ресторани	137 897	106 427	112 247	H 55 Hotels and restaurants
I Саобраћај, складиштење и комуникације	416 801	448 480	515 049	I Transport, storage and communication
60 Копнени саобраћај	112 365	111 541	114 245	60 Land transport
61 Водени саобраћај	-	-	-	61 Water transport
62 Ваздушни саобраћај	92	157	96	62 Air transport
63 Пратеће и помоћне дјелатности, дјелатност путничких агенција	27 025	24 560	21 200	63 Supporting and auxiliary transport activities; travel agencies activities
64 Пошта и телекомуникације	277 319	312 222	379 508	64 Post and telecom.
J Финансијско посредовање	146 477	168 324	213 933	J Financial intermediation
65 Финансијско посредовање, осим осигурања и пенз. Фонд.	125 599	143 527	191 184	65 Financial intermed., exc. insur. and pension funding
66 Осигурање и пенз. фонд., осим обавезног соц. осигурања	15 188	17 250	16 268	66 Insurance and pension funding
67 Помоћне дјелатности у финансијском посредовању	5 690	7 547	6 481	67 Activities auxiliary to financial intermediation
K Пословање некретнинама, изнајмљивање и пословне дјелатности	602 558	703 078	684 281	K Real estate, renting and business activities
70 Пословање некретнинама	371 108	375 939	380 079	70 Real estate activities
Од тога импутирана рента	367 979	370 814	367 912	of which imputed rent
71 Изнајмљивање машина и опреме	2 492	3 339	3 061	71 Renting of machinery and equipment
72 Рачунарске и сродне дјелатности	8 551	10 946	15 589	72 Computer and related activities
73 Истраживање и развој	3 562	4 855	4 155	73 Research and development
74 Остале пословне дјелатности	216 845	307 999	281 397	74 Other business activities
L 75 Државна управа, одбрана и обавезно социјално осигурање	517 940	597 874	659 771	L 75 Public administration and defense, compulsory social security
M 80 Образовање	184 103	214 697	244 620	M 80 Education
N 85 Здравствени и социјални рад	185 195	221 976	251 266	N 85 Health and social work
O Остале јавне, комуналне, друштвене, социјалне и личне услужне дјелатности	83 333	96 247	114 673	O Other public, community, social and personal service activities
90 Одстрањивање отпадака, смећа и сл.	17 464	19 321	28 157	90 Sewage and refuse disposal and similar activities
91 Дјелатност организација на бази учлањења	25 071	25 855	29 823	91 Activities of membership organizations n.e.c.
92 Рекреативне, спортске и културне дјелатности	37 054	44 922	53 871	92 Recreational, cultural and sporting activities
93 Остале услужне дјелатности	3 744	6 149	2 822	93 Other service activities
FISIM (минус)	110 276	100 085	183 870	FISIM (minus)
Бруто додата вриједност	5 016 038	5 599 278	6 201 634	Gross Value Added
Порези на производе и услуге	1 101 071	1 414 055	1 651 254	Taxes on products and services
Субвенције на производе (минус)	20 569	29 459	42 740	Subsidies on products (minus)
Бруто домаћи производ	6 096 540	6 983 874	7 810 148	Gross Domestic Product

7. РЕАЛНИ БРУТО ДОМАЋИ ПРОИЗВОД, СТОПЕ РАСТА
REAL GROSS DOMESTIC PRODUCT, GROWTH RATES

(претходна година=100/previous year = 100)

%

	2006*	2007	2008	
A Пољопривреда, лов и шумарство	7,1	7,9	6,1	A Agriculture, hunting and forestry
01 Пољопривреда, лов и припадајуће услужне дјел.	6,8	9,9	5,7	01 Agriculture, hunting and related service activities
02 Шумарство, искориштавање шума и припадајуће усл. дјел.	9,9	-6,3	9,4	02 Forestry, logging and related service activities
B 05 Рибарство	14,1	28,1	24,3	B 05 Fishing
C Вађење руда и камена	24,9	2,2	20,7	C Mining and quarrying
10 Вађење каменог и мрког угља, лигнита и тресета	78,0	2,7	34,3	10 Mining of coal and lignite, extraction of peat
13 Вађење руда метала	-18,8	-3,4	1,4	13 Mining of metal ores
14 Вађење осталих руда и камена	17,2	27,2	39,9	14 Other mining and quarrying
D Прерађивачка индустрија	13,4	4,1	1,9	D Manufacturing
15 Производња прехранбених производа и пића	5,9	-0,6	4,6	15 Mfr. of food prod. and beverages
16 Производња дуванских производа	3,6	-24,4	9,5	16 Mfr. of tobacco products
17 Произ. текст. предива и тканина	-46,3	79,4	2,8	17 Mfr. of textiles
18 Производња одјевних предмета, дорада и бој. крзна	23,2	27,8	-7,3	18 Mfr. of wearing apparel, dressing and dyeing of fur
19 Произ. коже и предмета од коже и обуће	11,9	-16,1	-10,1	19 Leather tanning and dressing: luggage, saddlery handbags, shoes etc manufacture
20 Прерада и производи од дрвета и плуте	21,3	-8,7	-8,2	20 Mfr. of wood and wood, cork, straw and plaiting mat. products
21 Производња целулозе, папира и производа од папира	-10,7	17,0	6,5	21 Mfr. of pulp, paper and paper products
22 Издавачка дјел., штампање и репродукција сним. медија	25,2	-3,2	3,1	22 Publishing, printing and reproduction of recorded media
23 Производња кокса, деривата нафте	21,3	8,6	19,4	23 Mfr. of coke, refined petroleum products and nuclear fuel
24 Производња хемикалија и хемијских производа	-2,9	-2,8	2,4	24 Mfr. of chemicals and chemical products
25 Производња производа од гуме и пластике	53,1	-3,9	-3,0	25 Mfr. of rubber and plastic products
26 Производња производа од осталих минерала	18,6	7,3	19,0	26 Mfr. of other non-metallic mineral products
27 Производња основних метала	28,3	-15,1	5,2	27 Mfr. of basic metals
28 Производња металних производа, осим машина	21,8	5,7	-14,0	28 Mfr. of fabricated metal prod., except machinery and equipment
29 Производња осталих машина и уређаја	-36,7	30,9	13,1	29 Mfr. of machinery and equipment n.e.c.
30 Производња канцеларијских и рачунарских машина	-17,1	37,8	-24,0	30 Mfr. of office machinery and computers
31 Производња других електричних машина и апарата	-15,2	-10,0	19,4	31 Mfr. of electrical machinery and apparatus n.e.c.
32 Производња радио,ТВ и комуникационе опреме	21,3	-66,7	19,4	32 Mfr. of radio, TV and commun. equipment and apparatus
33 Произ. медицинских, прецизних и оптичких инструмената	-6,3	-7,6	-12,3	33 Mfr. of medical, precision and optical instr., watches and clocks
34 Производња моторних возила и приколица	6,0	14,9	38,0	34 Mfr. of motor vehicles, trailers and semi-trailers
35 Производња осталих саобраћајних средстава	8,6	13,7	17,7	35 Mfr. of other transport equip.
36 Производња намјештаја и сличних производа	25,3	74,0	31,2	36 Mfr. of furniture, manufact n.e.c.
37 Рециклажа	-1,6	51,5	-25,8	37 Recycling
E Производња и снабдијевање електричном енергијом, гасом и водом	9,7	-5,4	10,5	E Electricity, gas and water supply
40 Производња и снабдијевање ел. енергијом, гасом, паром и топлим водом	9,7	-5,4	10,5	40 Electricity, gas, steam and hot water supply
41 Сакупљање, пречишћавање и дистрибуција воде	9,7	-5,4	10,5	41 Collection, purification and distribution of water

7. РЕАЛНИ БРУТО ДОМАЋИ ПРОИЗВОД, СТОПЕ РАСТА
REAL GROSS DOMESTIC PRODUCT, GROWTH RATES
(наставак/continued)

(претходна година=100/previous year = 100)

%

	2006*	2007	2008	
F 45 Грађевинарство	1,2	16,7	18,8	F 45 Construction
G Трговина на велико и мало	1,8	6,3	9,6	G Wholesale and retail trade
50 Продаја, одржавање и оправка моторних возила	-5,6	16,7	23,4	50 Sale, maintenance and repair of motor vehicles
51 Трговина на велико и посредовање у трговини	-5,4	12,4	15,5	51 Wholesale trade and commission trade
52 Трговина на мало, осим возилима; оправка	8,7	-1,4	0,5	52 Retail trade, except of motor vehicles; repair
H 55 Хотели и ресторани	36,7	-5,2	-3,8	H 55 Hotels and restaurants
I Саобраћај, складиштење и комуникације	5,7	8,9	12,4	I Transport, storage and communication
60 Копнени саобраћај	20,6	13,8	-4,5	60 Land transport
61 Водени саобраћај	-	-	-	61 Water transport
62 Ваздушни саобраћај	252,5	67,0	33,2	62 Air transport
63 Пратеће и помоћне дјелатности, дјелатност путничких агенција	9,5	-13,6	-24,8	63 Supporting and auxiliary transport activities; travel agencies activities
64 Пошта и телекомуникације	0,3	9,4	22,3	64 Post and telecom.
J Финансијско посредовање	19,7	23,1	8,4	J Financial intermediation
65 Финансијско посредовање, осим осигурања и пенз. фонд.	21,7	24,5	10,0	65 Financial intermed., exc. insur. and pension funding
66 Осигурање и пенз. фонд., осим обавезног соц. осигурања	3,5	10,4	2,4	66 Insurance and pension funding
67 Помоћне дјелатности у финансијском посредовању	25,6	29,7	-15,1	67 Activities auxiliary to financial intermediation
K Пословање некретнинама, изнајмљивање и пословне дјелатности	-3,2	9,2	-0,3	K Real estate, renting and business activities
70 Пословање некретнинама	-3,6	0,5	2,0	70 Real estate activities
Од тога импутирана рента	-3,1	-0,2	-0,1	of which imputed rent
71 Изнајмљивање машина и опреме	35,8	55,5	-21,8	71 Renting of machinery and equipment
72 Рачунарске и сродне дјелатности	-15,6	23,0	9,4	72 Computer and related activities
73 Истраживање и развој	-5,6	13,4	4,2	73 Research and development
74 Остале пословне дјелатности	-2,2	21,0	-3,4	74 Other business activities
L 75 Државна управа, одбрана и обавезно социјално осигурање	3,8	6,6	4,0	L 75 Public administration and defense, compulsory social security
M 80 Образовање	6,3	4,6	5,2	M 80 Education
N 85 Здравствени и социјални рад	2,3	4,4	1,5	N 85 Health and social work
O Остале јавне, комуналне, друштвене, социјалне и личне услужне дјелатности	7,4	12,0	6,5	O Other public, community, social and personal service activities
90 Одстрањивање отпадака, смећа и сл.	2,6	4,5	6,6	90 Sewage and refuse disposal and similar activities
91 Дјелатност организација на бази учлањења	14,0	8,6	3,2	91 Activities of membership organizations n.e.c.
92 Рекреативне, спортске и културне дјелатности	6,0	17,3	8,6	92 Recreational, cultural and sporting activities
93 Остале услужне дјелатности	4,0	14,4	2,9	93 Other service activities
FISIM (минус)	37,1	13,9	25,6	FISIM (minus)
Бруто додата вриједност	5,8	6,7	6,2	Gross Value Added
Порези на производе и услуге	5,8	6,7	6,2	Taxes on products and services
Субвенције на производе (минус)	5,8	6,7	6,2	Subsidies on products (minus)
Бруто домаћи производ	5,8	6,7	6,2	Gross Domestic Product

8. БРУТО ПРОИЗВОДЊА, ТЕКУЋЕ ЦИЈЕНЕ, 2008.
GROSS OUTPUT, CURRENT PRICES, 2008

	Бруто производња Gross output	Међуфазна потрошња Intermediae consumptin	Бруто додата вриједност Gross value added	Бруто производња Gross output	Међуфазна потрошња Intermediae consumptin	Бруто додата вриједност Gross value added	
	хиљ. КМ/thous. KM			Структура, %/Structure, %			
A Пољопривреда, лов и шумарство	2 170 259	1 192 642	977 617	100,0	55,0	45,0	A Agriculture, hunting and forestry
B Рибарство	17 502	12 044	5 458	100,0	68,8	31,2	B Fishing
C Вађење руда и камена	327 506	158 302	169 204	100,0	48,3	51,7	C Mining and quarrying
D Прерађивачка индустрија	2 732 777	1 996 256	736 521	100,0	73,0	27,0	D Manufacturing
E Производња и снабдијевање електричном енергијом, гасом и водом	736 981	342 629	394 352	100,0	46,5	53,5	E Electricity, gas and water supply
F Грађевинарство	1 479 220	971 737	507 483	100,0	65,7	34,3	F Construction
G Трговина на велико и мало	2 001 515	854 307	1 147 208	100,0	42,7	57,3	G Wholesale and retail trade
H Хотели и ресторани	205 861	88 015	117 846	100,0	42,8	57,2	H Hotels and restaurants
I Саобраћај, складиштење и комуникације	982 642	434 864	547 778	100,0	44,3	55,7	I Transport, storage and communication
J Финансијско посредовање	379 392	158 543	220 849	100,0	41,8	58,2	J Financial intermediation
K Пословање некретнинама, изнајмљивање и пословне дјелатности	1 084 790	380 430	704 360	100,0	35,1	64,9	K Real estate, renting and business activities
Од тога импутирана рента	439 946	67 251	372 695	100,0	15,3	84,7	Of which imputed rent
L Државна управа, одбрана и обавезно социјално осигурање	1 105 310	332 022	773 288	100,0	30,0	70,0	L Public administration and defense, compulsory social security
M Образовање	377 613	53 818	323 795	100,0	14,3	85,7	M Education
N Здравствени и социјални рад	524 943	133 599	391 344	100,0	25,5	74,5	N Health and social work
O Остале јавне, комуналне, друштвене, социјалне и личне услужне дјелатности	257 975	122 156	135 819	100,0	47,4	52,6	O Other public, community, social and personal service activities
FISIM (плус / минус)		182 251	182 251				FISIM (plus / minus)
Бруто додата вриједност	14 384 285	7 413 614	6 970 671	100,0	51,5	48,5	Gross Value Added

9. БРУТО ПРОИЗВОДЊА, ТЕКУЋЕ ЦИЈЕНЕ, 2007.
GROSS OUTPUT, CURRENT PRICES, 2007

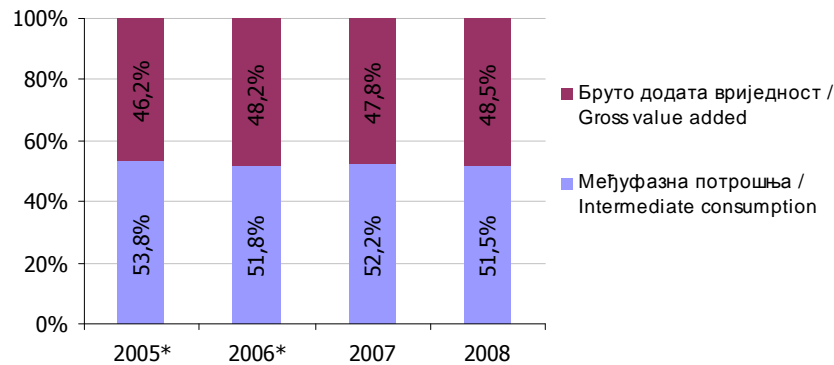
	Бруто производња Gross output	Међуфазна потрошња Intermediate consumption	Бруто додата вриједност Gross value added	Бруто производња Gross output	Међуфазна потрошња Intermediate consumption	Бруто додата вриједност Gross value added	
	хиљ. КМ/ thous. КМ			Структура, %/ Structure, %			
A Пољопривреда, лов и шумарство	1 998 400	1 080 601	917 799	100,0	54,1	45,9	A Agriculture, hunting and forestry
B Рибарство	12 917	7 631	5 286	100,0	59,1	40,9	B Fishing
C Вађење руда и камена	272 768	146 871	125 897	100,0	53,8	46,2	C Mining and quarrying
D Прерађивачка индустрија	2 433 199	1 758 496	674 703	100,0	72,3	27,7	D Manufacturing
E Производња и снабдијевање електричном енергијом, гасом и водом	613 887	303 026	310 861	100,0	49,4	50,6	E Electricity, gas and water supply
F Грађевинарство	1 105 806	707 675	398 131	100,0	64,0	36,0	F Construction
G Трговина на велико и мало	1 525 848	655 460	870 388	100,0	43,0	57,0	G Wholesale and retail trade
H Хотели и ресторани	206 856	90 187	116 669	100,0	43,6	56,4	H Hotels and restaurants
I Саобраћај, складиштење и комуникације	847 922	389 801	458 121	100,0	46,0	54,0	I Transport, storage and communication
J Финансијско посредовање	336 055	138 670	197 385	100,0	41,3	58,7	J Financial intermediation
K Пословање некретнинама, изнајмљивање и пословне дјелатности	1 029 137	342 993	686 144	100,0	33,3	66,7	K Real estate, renting and business activities
Од тога импутирана рента	434 574	66 430	368 144	100,0	15,3	84,7	of which imputed rent
L Државна управа, одбрана и обавезно социјално осигурање	956 953	322 591	634 362	100,0	33,7	66,3	L Public administration and defense, compulsory social security
M Образовање	288 288	55 678	232 610	100,0	19,3	80,7	M Education
N Здравствени и социјални рад	364 640	117 178	247 462	100,0	32,1	67,9	N Health and social work
O Остале јавне, комуналне, друштвене, социјалне и личне услужне дјелатности	207 098	99 449	107 649	100,0	48,0	52,0	O Other public, community, social and personal service activities
FISIM (плус / минус)		146 377	146 377				FISIM (plus / minus)
Бруто додата вриједност	12 199 774	6 362 684	5 837 090	100,0	52,2	47,8	Gross Value Added

10. БРУТО ПРОИЗВОДЊА, ТЕКУЋЕ ЦИЈЕНЕ, 2006.*
GROSS OUTPUT, CURRENT PRICES, 2006*

	Бруто производња Gross output	Међуфазна потрошња Intermediate consumption	Бруто додата вриједност Gross value added	Бруто производња Gross output	Међуфазна потрошња Intermediate consumption	Бруто додата вриједност Gross value added	
	хиљ. КМ/ thous. КМ			Структура, %/ Structure, %			
A Пољопривреда, лов и шумарство	1 875 613	1 016 877	858 736	100,0	54,2	45,8	A Agriculture, hunting and forestry
B Рибарство	9 623	6 609	3 014	100,0	68,7	31,3	B Fishing
C Вађење руда и камена	270 374	155 763	114 611	100,0	57,6	42,4	C Mining and quarrying
D Прерађивачка индустрија	2 143 767	1 544 605	599 162	100,0	72,1	27,9	D Manufacturing
E Производња и снабдијевање електричном енергијом, гасом и водом	632 323	320 044	312 279	100,0	50,6	49,4	E Electricity, gas and water supply
F Грађевинарство	849 622	559 684	289 938	100,0	65,9	34,1	F Construction
G Трговина на велико и мало	1 389 032	601 886	787 146	100,0	43,3	56,7	G Wholesale and retail trade
H Хотели и ресторани	202 884	90 572	112 312	100,0	44,6	55,4	H Hotels and restaurants
I Саобраћај, складиштење и комуникације	783 542	371 656	411 886	100,0	47,4	52,6	I Transport, storage and communication
J Финансијско посредовање	245 130	108 380	136 750	100,0	44,2	55,8	J Financial intermediation
K Пословање некретнинама, изнајмљивање и пословне дјелатности	915 938	271 926	644 012	100,0	29,7	70,3	K Real estate, renting and business activities
Од тога импутирана рента	438 710	67 062	371 648	100,0	15,3	84,7	of which imputed rent
L Државна управа, одбрана и обавезно социјално осигурање	819 451	258 702	560 749	100,0	31,6	68,4	L Public administration and defense, compulsory social security
M Образовање	250 429	45 108	205 321	100,0	18,0	82,0	M Education
N Здравствени и социјални рад	314 151	101 466	212 685	100,0	32,3	67,7	N Health and social work
O Остале јавне, комуналне, друштвене, социјалне и личне услужне дјелатности	172 781	86 829	85 952	100,0	50,3	49,7	O Other public, community, social and personal service activities
FISIM (плус / минус)		87 904	87 904				FISIM (plus / minus)
Бруто додата вриједност	10 874 660	5 628 011	5 246 649	100,0	51,8	48,2	Gross Value Added

11. БРУТО ПРОИЗВОДЊА, ТЕКУЋЕ ЦИЈЕНЕ, 2005.*
GROSS OUTPUT, CURRENT PRICES, 2005*

	Бруто производња Gross output	Међуфазна потрошња Intermediate consumption	Бруто додата вриједност Gross value added	Бруто производња Gross output	Међуфазна потрошња Intermediate consumption	Бруто додата вриједност Gross value added	
	хиљ. КМ/thous. KM			Структура, % / Structure, %			
A Пољопривреда, лов и шумарство	1 713 471	945 752	767 719	100,0	55,2	44,8	A Agriculture, hunting and forestry
B Рибарство	9 298	6 754	2 544	100,0	72,6	27,4	B Fishing
C Вађење руда и камена	275 463	165 560	109 903	100,0	60,1	39,9	C Mining and quarrying
D Прерађивачка индустрија	2 111 594	1 557 310	554 284	100,0	73,8	26,2	D Manufacturing
E Производња и снабдијевање електричном енергијом, гасом и водом	642 736	336 351	306 385	100,0	52,3	47,7	E Electricity, gas and water supply
F Грађевинарство	825 268	561 048	264 220	100,0	68,0	32,0	F Construction
G Трговина на велико и мало	1 187 745	542 013	645 732	100,0	45,6	54,4	G Wholesale and retail trade
H Хотели и ресторани	181 540	80 643	100 897	100,0	44,4	55,6	H Hotels and restaurants
I Саобраћај, складиштење и комуникације	733 076	338 797	394 279	100,0	46,2	53,8	I Transport, storage and communication
J Финансијско посредовање	226 169	103 748	122 421	100,0	45,9	54,1	J Financial intermediation
K Пословање некретнинама, изнајмљивање и пословне дјелатности	934 625	311 955	622 670	100,0	33,4	66,6	K Real estate, renting and business activities
Од тога импутирана рента	448 280	68 525	379 755	100,0	15,3	84,7	Of which imputed rent
L обавезно социјално осигурање Државна управа, одбрана и	769 745	270 666	499 079	100,0	35,2	64,8	L Public administration and defense, compulsory social security
M Образовање	210 547	37 298	173 249	100,0	17,7	82,3	M Education
N Здравствени и социјални рад	267 478	86 409	181 069	100,0	32,3	67,7	N Health and social work
O Остале јавне, комуналне, друштвене, социјалне и личне услужне дјелатности	167 575	90 014	77 561	100,0	53,7	46,3	O Other public, community, social and personal service activities
FISIM (плус / минус)		80 414	80 414				FISIM (plus / minus)
Бруто додата вриједност	10 256 330	5 514 732	4 741 598	100,0	53,8	46,2	Gross Value Added



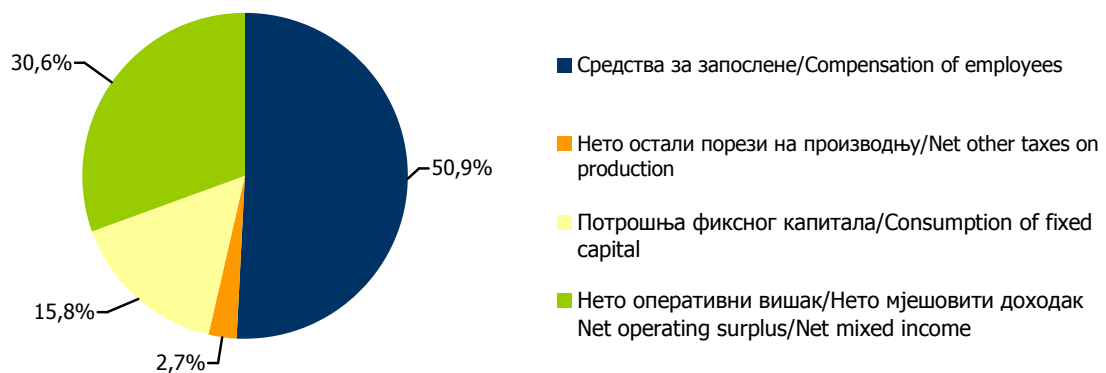
Графика 3. Структура бруто производње, 2005 – 2008.
Graph 3. Structure of output, 2005 - 2008

12. ДОХОДОВНЕ КОМПОНЕНТЕ ПО ИНСТИТУЦИОНАЛНИМ СЕКТОРИМА, 2008.
INCOME COMPONENTS BY INSTITUTIONAL SECTOR, 2008

	Бруто додата вриједност <i>Gross value added</i>	Средства за запослене <i>Compensation of employees</i>	Остали порези на производњу <i>Other taxes on production</i>	Остале субвенције на производњу (минус) <i>Other subsidies on production (minus)</i>	Потрошња фиксног капитала <i>Consumption of fixed capital</i>	Нето оперативни вишак/Нето мјешовити доходак <i>Net operating surplus/Net mixed income</i>	
хиљ. KM/ <i>thous. KM</i>							
Нефинансијски сектор	3 467 659	1 911 028	158 546	42 505	624 337	816 253	<i>Non-financial sector</i>
Финансијски сектор	215 189	128 695	15 347	0	25 557	45 590	<i>Financial sector</i>
Сектор држава	1 446 064	1 220 205	82 979	0	142 880	-	<i>Government sector</i>
Сектор домаћинства	1 958 895	230 855	23 108	52 058	303 849	1 453 141	<i>Households sector</i>
НПИСД	65 115	57 124	3 979	0	4 012	-	<i>NPISHs</i>
FISIM (минус)	182 251					182 251	<i>FISIM (minus)</i>
Бруто додата вриједност	6 970 671	3 547 907	283 959	94 563	1 100 635	2 132 733	Gross Value Added
Порези на производе и услуге	1 580 645						<i>Taxes on products and services</i>
Субвенције на производе (минус)	62 029						<i>Subsidies on products (minus)</i>
Бруто домаћи производ	8 489 287						Gross Domestic Product

Структура, % / *Structure, %*

Нефинансијски сектор	40,8	22,5	1,9	0,5	7,3	9,6	<i>Non-financial sector</i>
Финансијски сектор	2,5	1,5	0,2	0,0	0,3	0,5	<i>Financial sector</i>
Сектор држава	17,0	14,4	0,9	0,0	1,7	-	<i>Government sector</i>
Сектор домаћинства	23,1	2,7	0,3	0,6	3,6	17,1	<i>Households sector</i>
НПИСД	0,8	0,7	0,0	0,0	0,1	-	<i>NPISHs</i>
FISIM (минус)	2,1					2,1	<i>FISIM (minus)</i>
Бруто додата вриједност	82,1	41,8	3,3	1,1	13,0	25,1	Gross Value Added
Порези на производе и услуге	18,6						<i>Taxes on products and services</i>
Субвенције на производе (минус)	0,7						<i>Subsidies on products (minus)</i>
Бруто домаћи производ	100,0						Gross Domestic Product



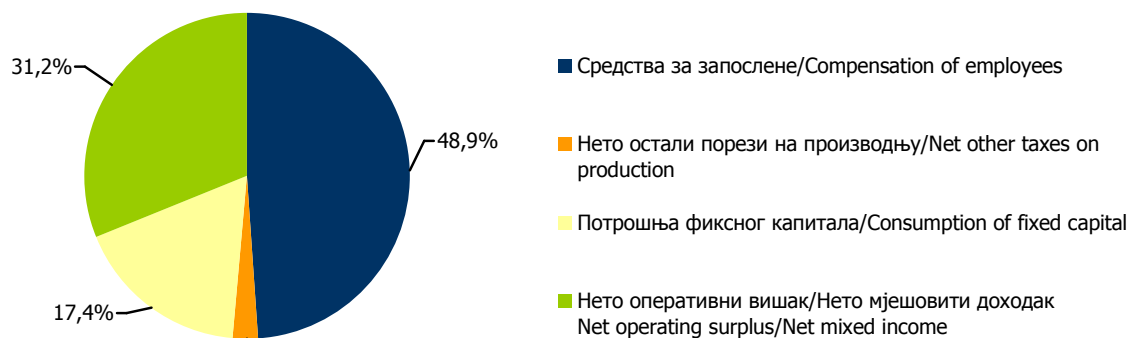
Графикон 3. Доходовне компоненте, 2008.
Graph 3. Income components, 2008

13. ДОХОДОВНЕ КОМПОНЕНТЕ ПО ИНСТИТУЦИОНАЛНИМ СЕКТОРИМА, 2007.
INCOME COMPONENTS BY INSTITUTIONAL SECTOR, 2007

	Бруто додата вриједност <i>Gross value added</i>	Средства за запослене <i>Compensation of employees</i>	Остали порези на производњу <i>Other taxes on production</i>	Остале субвенције на производњу (минус) <i>Other subsidies on production (minus)</i>	Потрошња фиксног капитала <i>Consumption of fixed capital</i>	Нето оперативни вишак/Нето мјешовити доходак <i>Net operating surplus/Net mixed income</i>	
хиљ. КМ/ <i>thous. KM</i>							
Нефинансијски сектор	2 707 278	1 596 676	139 563	32 828	582 694	421 173	<i>Non-financial sector</i>
Финансијски сектор	192 775	107 325	12 394	0	22 226	50 830	<i>Financial sector</i>
Сектор држава	1 079 965	887 152	57 327	0	135 486	-	<i>Government sector</i>
Сектор домаћинства	1 953 941	219 674	22 391	54 452	273 632	1 492 696	<i>Households sector</i>
НПИСД	49 508	43 282	3 225	0	3 001	-	<i>NPISHs</i>
FISIM (минус)	146 377					146 377	<i>FISIM (minus)</i>
Бруто додата вриједност	5 837 090	2 854 109	234 900	87 280	1 017 039	1 818 322	<i>Gross Value Added</i>
Порези на производе и услуге	1 554 121						<i>Taxes on products and services</i>
Субвенције на производе (минус)	40 226						<i>Subsidies on products (minus)</i>
Бруто домаћи производ	7 350 985						<i>Gross Domestic Product</i>

Структура, % / *Structure, %*

Нефинансијски сектор	36,8	21,7	1,9	0,4	7,9	5,7	<i>Non-financial sector</i>
Финансијски сектор	2,6	1,4	0,2	0,0	0,3	0,7	<i>Financial sector</i>
Сектор држава	14,7	12,1	0,8	0,0	1,8	-	<i>Government sector</i>
Сектор домаћинства	26,6	3,0	0,3	0,7	3,7	20,3	<i>Households sector</i>
НПИСД	0,7	0,6	0,0	0,0	0,1	-	<i>NPISHs</i>
FISIM (минус)	2,0					2,0	<i>FISIM (minus)</i>
Бруто додата вриједност	79,4	38,8	3,2	1,1	13,8	24,7	<i>Gross Value Added</i>
Порези на производе и услуге	21,1						<i>Taxes on products and services</i>
Субвенције на производе (минус)	0,5						<i>Subsidies on products (minus)</i>
Бруто домаћи производ	100,0						<i>Gross Domestic Product</i>



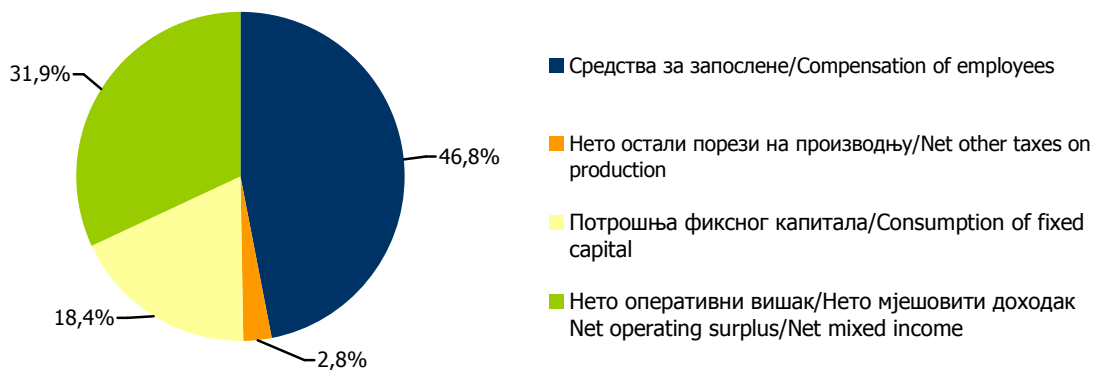
Графикон 4. Доходовне компоненте, 2007.
Graph 4. Income components, 2007

14. ДОХОДОВНЕ КОМПОНЕНТЕ ПО ИНСТИТУЦИОНАЛНИМ СЕКТОРИМА, 2006.
INCOME COMPONENTS BY INSTITUTIONAL SECTOR, 2006

	Бруто додата вриједност <i>Gross value added</i>	Средства за запослене <i>Compensation of employees</i>	Остали порези на производњу <i>Other taxes on production</i>	Остале субвенције на производњу (минус) <i>Other subsidies on production (minus)</i>	Потрошња фиксног капитала <i>Consumption of fixed capital</i>	Нето оперативни вишак/ Нето мјешовити доходак <i>Net operating surplus / Net mixed income</i>	
хиљ. КМ/ <i>thous. KM</i>							
Нефинансијски сектор	2 299 666	1 356 135	134 262	34 123	557 415	285 977	<i>Non-financial sector</i>
Финансијски сектор	131 930	74 780	7 121	0	15 775	34 254	<i>Financial sector</i>
Сектор држава	949 165	771 451	52 690	0	125 024	-	<i>Government sector</i>
Сектор домаћинства	1 911 177	218 683	22 735	36 966	264 760	1 441 965	<i>Households sector</i>
НПИСД	42 615	36 901	2 906	0	2 808	-	<i>NPISHs</i>
FISIM (минус)	87 904					87 904	<i>FISIM (minus)</i>
Бруто додата вриједност	5 246 649	2 457 950	219 714	71 089	965 782	1 674 292	<i>Gross Value Added</i>
Порези на производе и услуге	1 325 013						<i>Taxes on products and services</i>
Субвенције на производе (минус)	27 936						<i>Subsidies on products (minus)</i>
Бруто домаћи производ	6 543 726						<i>Gross Domestic Product</i>

Структура/ *Structure, %*

Нефинансијски сектор	35,1	20,6	2,1	0,5	8,5	4,4	<i>Non-financial sector</i>
Финансијски сектор	2,0	1,2	0,1	0,0	0,2	0,5	<i>Financial sector</i>
Сектор држава	14,5	11,8	0,8	0,0	1,9	-	<i>Government sector</i>
Сектор домаћинства	29,2	3,4	0,4	0,6	4,0	22,0	<i>Households sector</i>
НПИСД	0,7	0,6	0,0	0,0	0,1	-	<i>NPISHs</i>
FISIM (минус)	1,3					1,3	<i>FISIM (minus)</i>
Бруто додата вриједност	80,2	37,6	3,4	1,1	14,7	25,6	<i>Gross Value Added</i>
Порези на производе и услуге	20,2						<i>Taxes on products and services</i>
Субвенције на производе (минус)	0,4						<i>Subsidies on products (minus)</i>
Бруто домаћи производ	100,0						<i>Gross Domestic Product</i>

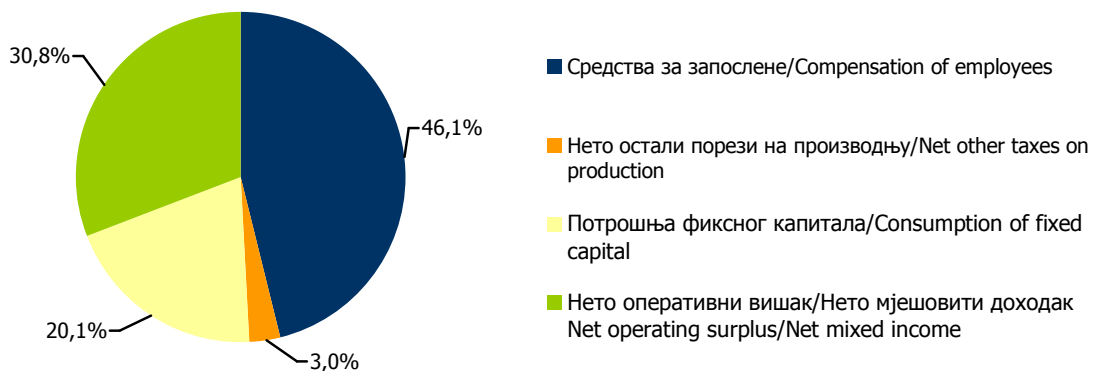


Графикон 5. Доходовне компоненте, 2006.
Graph 5. Income components, 2006

15. ДОХОДОВНЕ КОМПОНЕНТЕ ПО ИНСТИТУЦИОНАЛНИМ СЕКТОРИМА, 2005.
INCOME COMPONENTS BY INSTITUTIONAL SECTOR, 2005

	Бруто додата вриједност <i>Gross value added</i>	Средства за запослене <i>Compensation of employees</i>	Остали порези на производњу <i>Other taxes on production</i>	Остале субвенције на производњу (минус) <i>Other subsidies on production (minus)</i>	Потрошња фиксног капитала <i>Consumption of fixed capital</i>	Нето оперативни вишак/ Нето мјешовити доходак <i>Net operating surplus / Net mixed income</i>	
хиљ. КМ/ <i>thous. KM</i>							
Нефинансијски сектор	2 089 862	1 218 185	118 747	33 486	563 799	222 617	<i>Non-financial sector</i>
Финансијски сектор	118 434	68 844	6 356	0	16 754	26 480	<i>Financial sector</i>
Сектор држава	827 854	671 238	46 380	0	110 236	-	<i>Government sector</i>
Сектор домаћинства	1 743 689	191 639	20 565	20 369	260 611	1 291 243	<i>Households sector</i>
НПИСД	42 173	35 786	2 942	0	3 445	-	<i>NPISHs</i>
FISIM (минус)	80 414					80 414	<i>FISIM (minus)</i>
Бруто додата вриједност	4 741 598	2 185 692	194 990	53 855	954 845	1 459 926	Gross Value Added
Порези на производе и услуге	1 040 807						<i>Taxes on products and services</i>
Субвенције на производе (минус)	19 443						<i>Subsidies on products (minus)</i>
Бруто домаћи производ	5 762 962						Gross Domestic Product

	Структура/ <i>Structure, %</i>						
Нефинансијски сектор	36,3	21,1	2,1	0,6	9,8	3,9	<i>Non-financial sector</i>
Финансијски сектор	2,0	1,2	0,1	0,0	0,3	0,4	<i>Financial sector</i>
Сектор држава	14,4	11,7	0,8	0,0	1,9	-	<i>Government sector</i>
Сектор домаћинства	30,3	3,3	0,4	0,3	4,5	22,4	<i>Households sector</i>
НПИСД	0,7	0,6	0,0	0,0	0,1	-	<i>NPISHs</i>
FISIM (минус)	1,4					1,4	<i>FISIM (minus)</i>
Бруто додата вриједност	82,3	37,9	3,4	0,9	16,6	25,3	Gross Value Added
Порези на производе и услуге	18,0						<i>Taxes on products and services</i>
Субвенције на производе (минус)	0,3						<i>Subsidies on products (minus)</i>
Бруто домаћи производ	100,0						Gross Domestic Product



Графикон 6. Доходовне компоненте, 2005.
Graph 6. Income components, 2005

16. БРУТО ДОМАЋИ ПРОИЗВОД, ПОТРОШНИ ПРИСТУП
GROSS DOMESTIC PRODUCT, EXPENDITURE APPROACH

	хиљ. КМ thous. KM		Структура, % Structure, %		Индекс Index	
	2007	2008	2007	2008	$\frac{2008}{2007}$	
Коначна потрошња	7 532 081	8 491 711	102,5	100,0	112,7	Final consumption
Издаци за коначну потрошњу домаћинства	5 860 712	6 395 844	79,7	75,3	109,1	Household final consumption expenditure
Издаци за коначну потрошњу НПИСД	66 824	96 488	0,9	1,1	144,4	Final consumption expenditure of NIPSHs
Издаци за коначну потрошњу државе	1 604 545	1 999 379	21,8	23,6	124,6	General government final cons. expend.
Индивидуална потрошња државе	585 371	820 233	8,0	9,7	140,1	Individual government consumption
Колективна потрошња државе	1 019 174	1 179 146	13,9	13,9	115,7	Collective government consumption
Од тога: стварна лична потрошња	6 512 907	7 312 565	88,6	86,1	112,3	Of which: actual individual consumption
Бруто инвестиције	1 999 740	2 525 412	27,2	29,7	126,3	Gross capital formation
Бруто инвестиције у стална средства	1 781 685	2 268 266	24,2	26,7	127,3	Gross fixed capital formation
Промјене залиха	217 824	256 688	3,0	3,0	117,8	Change in inventories
Нето вриједности драгоцјености	231	458	0,0	0,0	198,3	Acquisition less disposal of valuables
Извоз роба и услуга	2 081 731	2 368 607	28,3	27,9	113,8	Export of goods and services
Увоз роба и услуга (минус)	4 082 328	4 807 578	55,5	56,6	117,8	Import of goods and services(minus)
Статистичка разлика (минус)	180 239	88 865	2,5	1,0	49,3	Statistical discrepancy (minus)
Бруто домаћи производ	7 350 985	8 489 287	100,0	100,0	115,5	Gross Domestic Product

**Начелник Одјељења за израду публикационих база података
и статистичких публикација**

Владан Сибиновић

Рукопис припремили
Одјељење националних рачуна

Дизајн
Александра Зец

Редакциони одбор
Јелена Ђокић, Милка Михолчић, Нада Јаковљевић, Биљана Ђукић,
Богдана Радић

Одговара
Др Радмила Чичковић, директор

***Head of Division for Creation of Publication Data Bases
and Statistical Publications***

Vladan Sibinović

Prepared by
National accounts division

Design
Aleksandra Zec

Redactional Board
*Jelena Đokić, Milka Miholjčić, Nada Jakovljević, Biljana Đukić,
Bogdana Radić*

Person responsible
Dr Radmila Čičković, Director General