

НАЦИОНАЛНИ РАЧУНИ

NATIONAL ACCOUNTS



5

СТАТИСТИЧКИ БИЛТЕН
STATISTICAL BULLETIN



НАЦИОНАЛНИ РАЧУНИ

NATIONAL ACCOUNTS

Број: **5**
No: **5**

СТАТИСТИЧКИ БИЛТЕН
STATISTICAL BULLETIN

Бања Лука
Banja Luka

2013

НАЧЕЛНИК ОДЈЕЉЕЊА ЗА ИЗРАДУ ПУБЛИКАЦИОНИХ БАЗА ПОДАТАКА И СТАТИСТИЧКИХ ПУБЛИКАЦИЈА: Владан Сибиновић
HEAD OF DIVISION FOR CREATION OF PUBLICATION DATA BASES AND STATISTICAL PUBLICATIONS: Vladan Sibinović

РУКОПИС ПРИПРЕМИЛИ: Одјељење националних рачуна
PREPARED BY: National accounts division

ДИЗАЈН: Александра Зец
DESIGN: Aleksandra Zec

РЕДАКЦИОНИ ОДБОР: Јелена Ђокић, Милка Михолчић, Нада Малиновић, Биљана Ђукић, Богдана Радић
REDACTIONAL BOARD: Jelena Đokić, Milka Miholjčić, Nada Malinović, Biljana Đukić, Bogdana Radić

ОДГОВАРА: Др Радмила Чичковић, директор
PERSON RESPONSIBLE: Radmila Čičković, PhD, Director General

ПРЕДГОВОР

Билтен „Национални рачуни“ је публикација Републичког завода за статистику која садржи податке о бруто домаћем производу као најважнијем макроекономском агрегату за ниво укупне економије, о бруто додатој вриједности по областима Класификације дјелатности засноване на NACE Rev. 1.1. као и приказ рачуна производње и рачуна формирања дохотка.

Макроекономски рачуни и макроекономски агрегати презентовани у овом Билтену су засновани на методолошким поставкама Система националних рачуна из 1993. године (System of National Accounts – SNA 93) и Европског система рачуна из 1995. године (European System of Accounts – ESA 95), чиме је обезбијеђена њихова међународна упоредивост.

Билтен се састоји од три дијела. У првом дијелу су дата методолошка објашњења основних макроекономских агрегата и описи метода њиховог обрачуна. Други дио садржи табеле са пратећим графиконима, у којима су приказани подаци о бруто домаћем производу у текућим и сталним цијенама за период 2007–2011. година. У трећем дијелу је дат приказ макроекономских (националних) рачуна за ниво укупне економије и по институционалним секторима.

Примјена SNA 93 и ESA 95 методологија је дугорочан и веома сложен процес који претпоставља континуирано унапријеђење обухвата и садржаја макроекономских агрегата тако да подаци који се објављују у овом Билтену у наредном периоду могу бити измијењени.

Републички завод за статистику Републике Српске ће бити захвалан на свим примједбама и сугестијама које би могле да допринесу побољшању Билтена.

Др Радмила Чичковић
директор
Републичког завода за статистику

Radmila Čičković, PhD
Director General
Republika Srpska Institute of Statistics

FOREWORD

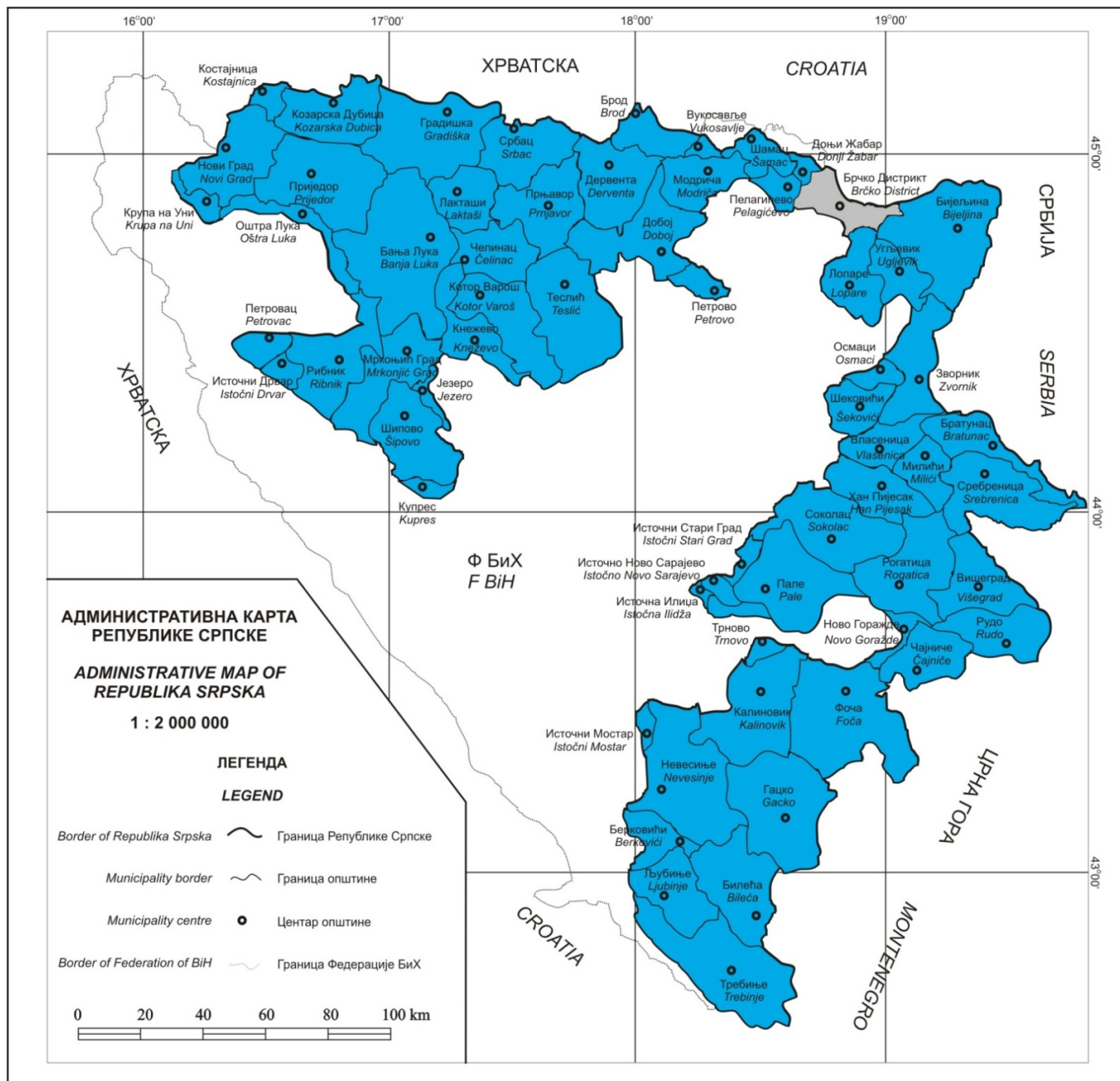
Bulletin on “National accounts” is a publication of the Republika Srpska Institute of Statistics, which presents data of gross domestic product as the most important macroeconomic aggregate for the level of total economy and gross value added by division of Classification of Economic Activities based on NACE Rev. 1.1, as well as review of production account and generation of income account.

Macroeconomic accounts and macroeconomic aggregates presented in this Bulletin, are based on the System of National Accounts from 1993 concept, and European System of Accounts from 1995, whereby their international comparison is provided.

The Bulletin consists of three sections. First section represents methodological explanations of main macroeconomic aggregates and description of methods used in their calculation. Second part represents tables with following graphs which show data about gross domestic product at current and constant prices for the period 2007–2011. The third part review macroeconomic (national) account for the level of the overall economy and institutional sectors.

Appliance of the SNA 93 and ESA 95 methodologies is a long-range and very complicated process, which supposes constant improvement of coverage and contents of macroeconomic aggregates, so data which are published in this Bulletin could be changed in the future.

Republika Srpska Institute of Statistics will be grateful for all remarks and suggestions, which could lead to improvement of the Bulletin.



САДРЖАЈ
CONTENTS

Страна
Page

ПРЕДГОВОР <i>FOREWORD</i>	3
МЕТОДОЛОШКА ОБЈАШЊЕЊА <i>METHODOLOGICAL EXPLANATIONS</i>	6
ТАБЕЛЕ И ГРАФИКОНИ <i>TABLES AND GRAPHS</i>	12
1. Бруто домаћи производ, текуће цијене <i>Gross Domestic Product, current prices</i>	12
2. Бруто производња, међуфазна потрошња и бруто додата вриједност, текуће цијене <i>Gross output, intermediate consumption and gross value added, current prices</i>	12
3. Елементи бруто производње, текуће цијене <i>Gross output elements, current prices</i>	13
4. Бруто домаћи производ и бруто додата вриједност, текуће цијене <i>Gross domestic product and gross value added, current prices</i>	16
5. Бруто домаћи производ и бруто додата вриједност, структуре, текуће цијене <i>Gross domestic product and gross value added, structure, current prices</i>	18
6. Бруто домаћи производ и бруто додата вриједност, индекси, текуће цијене <i>Gross domestic product and gross value added, indices, current prices</i>	20
7. Бруто домаћи производ и бруто додата вриједност, сталне цијене у цијенама претходне године <i>Gross domestic product and gross value added, constant prices n previous year prices</i>	22
8. Бруто домаћи производ, стопе реалног раста <i>Gross domestic product, real growth rates</i>	24
9. Бруто додата вриједност по институционалним секторима, текуће цијене <i>Gross value added by institutional sector, current prices</i>	26
10. Бруто домаћи производ и доходне компоненте, текуће цијене <i>Gross domestic product and income components, current prices</i>	28
11. Бруто домаћи производ, потрошни приступ, текуће цијене <i>Gross domestic product, expenditure approach, current prices</i>	34
12. Рачун добара и услуга <i>Goods and service account</i>	35
12.1. Рачун производње <i>Production account</i>	36
12.2. Рачун формирања дохотка <i>Generation of income account</i>	36
13. Рачун производње за нефинансијски сектор <i>Production account for non-financial sector</i>	37
13.1. Рачун формирања дохотка за нефинансијски сектор <i>Generation of income account for non-financial sector</i>	37
14. Рачун производње за финансијски сектор <i>Production account for financial sector</i>	38
14.1. Рачун формирања дохотка за финансијски сектор <i>Generation of income account for financial sector</i>	38
15. Рачун производње за сектор државе <i>Production account for general government sector</i>	39
15.1. Рачун формирања дохотка за сектор државе <i>Generation of income account for general government sector</i>	39
16. Рачун производње за сектор домаћинства <i>Production account for households sector</i>	40
16.1. Рачун формирања дохотка за сектор домаћинства <i>Generation of income account for households sector</i>	40
17. Рачун производње за сектор непрофитних институција које служе домаћинствима <i>Production account for the sector of non-profit institutional</i>	41
17.1. Рачун формирања дохотка за сектор непрофитних институција које служе домаћинствима <i>Generation of income account for the sector of non-profit institutional units serving households</i>	41

МЕТОДОЛОШКА ОБЈАШЊЕЊА

Извори и методе прикупљања података

Садржај макроекономских рачуна и обрачун бруто домаћег производа засновани су на методологији Система националних рачуна из 1993. године (System of National Accounts – SNA 93) и Европског система рачуна из 1995. године (European System of Accounts – ESA 95).

При обрачуњу бруто домаћег производа коришћени су административни извори података, резултати званичних статистичких активности, а обухваћене су и процјене непокривене економије и импутиране ренте.

Макроекономски агрегати обрачунати по производном и доходном приступу за период 2007–2011. година исказани су на нивоу области као и на нивоу подручја Класификације дјелатности (КД) засноване на NACE Rev. 1.1. Груписање по областима је извршено на основу претежне дјелатности институционалних јединица са сједиштем у Републици Српској. Посматрано по функционалном приступу институционалне јединице су груписане у институционалне секторе (нефинансијски сектор, финансијски сектор, сектор држава, сектор домаћинства и сектор непрофитних институција које служе домаћинствима).

Бруто домаћи производ према потрошном приступу обрачунат је у текућим цијенама за период 2007–2011. године а заснован је на резултатима Анкете о потрошњи домаћинства (АПД 2007, АПД 2011), резултатима гранских статистика, расположивим подацима из административних извора и Платном билансу Централне банке Босне и Херцеговине

Подаци који су објављени у табелама 11. Бруто домаћи производ, потрошни приступ, текуће цијене и 12. Рачун добара и услуга, разликују се у односу на раније објављене податке због:

- Имплементације приручника Међународног Монетарног Фонда „Balance of Payments and International Investment Position Manual (BPM6)” у статистику Платног биланса БиХ, коју компилира Централна банка Босне и Херцеговине,
- Коришћења резултата Анкете о потрошњи домаћинства спроведене у 2011. години,
- Ревизије података о инвестиционим улагањима,
- Ревизије у другим изворима података.

METHODOLOGICAL EXPLANATIONS

Sources and methods of data collection

Contents of the macroeconomic account and calculation gross domestic product for Republika Srpska is done according to the methodology "System of National Accounts" – SNA 93 and "European System of Accounts" – ESA 95.

For calculation of gross domestic product are used administrative sources of data, data obtained through official statistical surveys, and also includes non-observed economy estimates and imputed rent.

Macroeconomic aggregates calculated by production and income approach for the period 2007-2011 was presented at the division level and at the section level of the Classification of Economic Activities (CEA) based on NACE Rev. 1.1. Grouping by division is done on the basis of the principal activity of institutional units with location in the Republika Srpska. Observed on a functional approach to the institutional units are grouped into institutional sectors (non-financial sector, financial sector, general government sector, the household sector and sector of non-profit institutions serving households).

Gross domestic product by expenditure approach is calculated at current prices for the period 2007–2011. The calculation is based on the results of the Household budget survey (HBS 2007, HBS 2011), branch statistics survey, available administrative data sources and the Balance of payment of the Central bank of Bosnia and Herzegovina.

Data published in tables 11. Gross domestic product, expenditure approach, current prices and 12. Goods and service account, differ with respect to the previously published data for:

- *Implementation of the International Monetary Fund Manual "Balance of Payments and International Investment Position Manual (BPM6)" in the Balance of payment statistics compiled by the Central Bank of BiH,*
- *Using the results of the Household Budget Survey conducted in 2011,*
- *Revision of the data on investments,*
- *Revisions introduced in other data sources.*

Макроекономски рачуни дати су за ниво економије као цјелине и по институционалним секторима. Презентовани су текући рачуни који приказују трансакције везане за производњу добара и услуга (резултат производње као и употреба добара и услуга да би се остварила производња) и рачуни формирања дохотка.

Услуге финансијског посредовања индиректно мјерене (Financial Intermediation Services Indirectly Measured – FISIM) нису алоциране по институционалним секторима тако да у рачуну добара и услуга и у рачуну производње за ниво укупне економије чине саставни дио међуфазне потрошње, а у рачунима по институционалним секторима су дио бруто/нето додате вриједности, бруто/нето пословног вишка и бруто/нето мјешовитог дохотка.

Дефиниције

Постоје три основна приступа за обрачун бруто домаћег производа:

- производни,
- доходовни и
- потрошни приступ.

Основне категорије у обрачуну бруто домаћег производа према производном и доходовном приступу су: бруто вриједност производње, међуфазна потрошња и бруто додата вриједност која обухвата средства за запослене, остале порезе на производњу, остале субвенције на производњу, потрошњу фиксног капитала, нето пословни вишак/мјешовити доходак.

Бруто вриједност производње се дефинише као вриједност свих добара и услуга произведених од стране резидентних произвођача током обрачунског периода. Постоје три категорије производње: тржишна производња, производња за властиту финалну употребу и остала нетржишна производња.

Тржишна производња представља производњу добара и услуга које су продате или ће бити продате на тржишту по економски значајним цијенама. Цијене су економски значајне када имају значајан утицај на количину коју су произвођачи вољни да понуде и на количину коју купци желе да купе.

Производња за властиту финалну употребу састоји се од добара и услуга које су задржане за властиту финалну потрошњу од стране оних који су их и произвели.

Macroeconomic accounts are given for the level of the economy as a whole and by institutional sectors. In this bulletin presents current accounts showing transactions relating to the production of goods and services (the result of production and use of goods and services in order to achieve manufacturing) and generation of income accounts.

Financial Intermediation Services Indirectly Measured – FISIM are not allocated by institutional sector so that in the account of goods and services and in the production account for the level of the overall economy are an integral part of intermediate consumption and in the accounts by institutional sectors are part of gross/net value added, gross/net operating surplus and gross/net mixed income.

Definitions

There are three main approaches for calculation of gross domestic product:

- *production approach,*
- *income approach and*
- *expenditure approach.*

Basic categories for gross domestic product calculation by production and income approach are: gross output, intermediate consumption and gross value added, which include compensation of employees, other taxes on production, other subsidies on production, consumption of fixed capital, net operating surplus/mixed income.

Gross output is defined as market value of all goods and services produced by resident producers in the accounting period. There are three categories of production: market production, production for own final use and other non-market production.

Market production is production of goods and services sold or intended to be sold at the market at economically significant prices. Prices are economically significant when they have important influence on quantity that producers are willing to offer and the quantity that buyers want to buy.

Production for own final consumption includes goods and services which are detained for own final consumption by those who produced them.

Остала нетржишна производња обухвата добра и појединачне или колективне услуге које производе влада и непрофитне институције које служе домаћинствима, а које се дају без накнаде другим институционалним јединицама или заједници као цјелини, или по цијенама које нису економски значајне.

Међуфазна потрошња у набавним цијенама састоји се од вриједности добара и услуга које се троше као инпути у процесу производње, а чине је трошкови сировина и материјала, трошкови горива и енергије, трошкови услуга и остали трошкови. Потрошња фиксног капитала не укључује се у међуфазну потрошњу.

Бруто додата вриједност представља разлику између бруто вриједности производње и међуфазне потрошње, а исказана је у основним цијенама које садрже субвенције, а искључују све порезе на производе.

Обрачун бруто додате вриједности је извршен према претежној дјелатности пословног субјекта, а не према дјелатностима јединица у саставу.

Потрошња фиксног капитала представља обрачунату вриједност искоришћених сталних средстава у току једног обрачунског периода.

Нето додата вриједност је разлика између бруто додате вриједности и потрошње фиксног капитала.

Порези на производе и услуге су порези који се плаћају по произведеном, прослијеђеном производу или услузи. Овдје спадају: порез на додату вриједност, акцизе, царине, боравишне таксе и порез на игре на срећу.

Остали порези на производњу укључују све порезе који се не плаћају по произведеном производу или услузи, као што су: порез на имовину, порез на коришћење земљишта, порез на издавање дозвола и лиценци, таксе за путовања у иностранство и сл.

Субвенције подразумевају текућа неповратна плаћања владе резидентним произвођачима с циљем повећања њиховог нивоа производње било да се ради о субвенцијама на производе или осталим субвенцијама на производњу. Субвенције на производе се исплаћују по јединици произведеног добра или услуге, док остале субвенције на производњу представљају субвенције које се не могу исказати по јединици производа или услуге, као што су: субвенционисање плата и накнада запослених, субвенционисање каматних стопа и сл.

Other non-market production includes goods and individual or collective services which are produced by government and non-profit institutions serving households free of charge or at prices that are not economically significant when they are given to other institutional units or community in general.

Intermediate consumption at purchaser prices includes value of goods and services which are used as inputs in production process, and it consists of cost of materials, costs of fuel and energy, costs of services, and other costs. Consumption of fixed capital is not included in intermediate consumption.

Gross value added is equal to the difference between gross output and intermediate consumption, calculated in basic prices which include subsidies and exclude all taxes on products.

Calculation of gross value added is done according to the principal activity of business entities, not according to activities of their units in composition.

Consumption of fixed capital is calculated value of used fixed capital during an accounting period.

Net value added is difference between gross value added and consumption of fixed capital.

Taxes on products and services are taxes that are paid by produced or/and proceeded product or service. Those are: value added tax, excises, customs, tax on overnight stays and taxes on lottery.

Other taxes on production include all taxes which are not paid by per unit of a produced goods or services, such as: taxes on property, taxes on use of land, taxes for issued permits and licenses, recompense for travelling to abroad etc.

Subsidies are current non-returnable payments of government institutions to the residential producers, intended for increasing the level of production regarding subsidies on products or other subsidies on production. Subsidies on products are paid per unit of produced goods and services, while other subsidies on production are subsidies which could not be calculated by unit of products or services, such as: subsidies on wages and salaries of employees, subsidies on the interest rate etc.

Средства за запослене чине бруто плате и остала примања запослених, укључујући порезе и доприносе.

Бруто пословни вишак се односи на нефинансијски и финансијски сектор и импутирану ренту из сектора домаћинства, а настаје након што се из бруто додате вриједности издвоје средства за запослене и нето порези на производњу.

Бруто мјешовити доходак настаје након што се из бруто додате вриједности издвоје средства за запослене и нето порези на производњу у оквиру сектора домаћинства.

Нето пословни вишак/мјешовити доходак настаје када се из бруто пословног вишка/мјешовитог доходака издвоји потрошња фиксног капитала.

F I S I M (Financial Intermediation Services Indirectly Measured) представља разлику између потраживања по основу камата (активне камате) и обавеза по каматама (пасивне камате) за институционалне јединице финансијског посредовања. Овом ставком је извршена корекција бруто додате вриједности за ниво укупне економије.

Бруто домаћи производ се исказује у тржишним цијенама, и представља збир бруто додатих вриједности по дјелатностима, коригован за услуге финансијског посредовања (FISIM), умањен за субвенције и увећан за порезе на производе.

Импутирана рента представља услуге коришћења стамбених објеката настањених њиховим власницима. Процјене импутиране ренте према трошковној (user-cost) методи су засноване на подацима Анкете о потрошњи домаћинства из 2004. године.

Процјене непокривене економије – NOE (без дијела који се односи на илегалне активности N2) су укључене по дјелатностима према типу произвођача (предузеће, предузетник, домаћинство) и према следећим типовима необухвата:

- N1 - Нерегистровани произвођачи;
- N3 - Произвођачи који немају обавезу да се региструју;
- N4 - Легалне јединице које нису обухваћене истраживањем;
- N5 - Регистровани предузетници који нису обухваћени истраживањем;
- N6 - Произвођачи који намјерно подизвјештавају;
- N7 - Остали статистички недостаци.

Compensation of employees consists of gross wages and salaries, including employees' taxes and social contribution.

Gross operating surplus is related to non-financial, financial and imputed rent from households sector, and carried out after extracting compensation of employees and other net taxes on production from gross value added.

Gross mixed income is carried out after extracting compensation of employees and other net taxes on production in household sector from gross value added.

Net operating surplus/mixed income is carried out after extracting consumption of fixed capital from gross operating surplus/mixed income.

F I S I M (Financial Intermediation Services Indirectly Measured) is defined as the difference between the interest receivable by financial intermediaries on their loan and deposit assets and the interest payable on deposit and loan liabilities. This item corrected gross value added at the total economy level.

Gross Domestic Product is expressed at market prices, and presents the sum of gross value added by activities, corrected for financial intermediation services indirectly measured (FISIM), decreased for subsidies, and increased for taxes on products.

Imputed rent refers to services to owner-occupied dwellings. The estimates of imputed rent according to the user-cost approach are based on the Household Budget Survey data from 2004.

Non-observed economy – NOE estimates (excluding the part regarding illegal activities N2) are included by activity and by type of producers (enterprise, entrepreneur, household) according to the following non-exhaustiveness types:

- N1 - Unregistered producers;
- N3 - Producers that do not have the obligation to be registered;
- N4 - Legal entities that are not observed by surveys;
- N5 - Registered entrepreneurs that are not observed by survey;
- N6 - Producers which purposely underreport;
- N7 - Other statistical deficiencies.

Реални бруто домаћи производ је показатељ степена и динамике економског развоја којим се приказује економски раст између различитих периода, елиминишући утицај промјене цијена, а исказан је у цијенама претходне године.

За обрачун реалног, односно, бруто домаћег производа у сталним цијенама коришћена је метода једноструке дефлације на бруто вриједност производње или метода једноструке екстраполације, зависно од расположивих индикатора.

Метода једноструке екстраполације представља екстраполацију бруто вриједности производње базне године са одговарајућим индексима физичког обима.

Метода једноструке дефлације представља дефлационирање бруто вриједности производње текуће године са одговарајућим индексима цијена.

Основне категорије у обрачуну бруто домаћег производа према потрошном приступу су: издаци за коначну потрошњу (домаћинства, непрофитних институција које служе домаћинствима и државе), бруто инвестиције и вриједности извоза умањеног за вриједност увоза роба и услуга.

Издатке за коначну потрошњу домаћинства чине издаци резидентних домаћинства за потрошена добра и услуге. Обрачун потрошње домаћинства заснива се на резултатима АПД-2007, АПД-2011 године и расположивих података из гранских статистика.

Издаци за коначну потрошњу непрофитних институција које служе домаћинствима (НПИСД) обухватају добра и услуге које НПИСД пружају домаћинствима без накнаде или у цијенама које нису економски значајне.

Издаци за коначну потрошњу државе се састоје од издатака за индивидуалну и колективну потрошњу. Индивидуални издаци државе се односе на нетржишне услуге становништву (образовне, здравствене, социјалне, културне, рекреативне, спортске и сл.) и на тржишне производе и услуге (лијекове, ортопедска помагала, услуге лијечења и сл.). Колективни издаци државе су издаци за административне, одбрамбене, економске, развојно-истраживачке и сличне намјене.

Стварну личну потрошњу чине издаци за потрошњу домаћинства, издаци НПИСД и индивидуални издаци државе.

Издатке за коначну потрошњу чине издаци за стварну личну потрошњу и колективну потрошњу државе.

Real gross domestic product is an important indicator of the level and dynamics of economic development, showing economic growth between different periods, without influence of price changes, and it is expressed at previous year prices.

Single deflation method for gross output or single extrapolation method are used for the gross domestic product calculation at constant prices, depending on available indicators.

Single extrapolation method presents extrapolation of gross output in the base year with adequate physical scope indices.

Single deflation method presents deflation of gross output in current year with adequate price indices.

Basic categories for gross domestic product by expenditure approach are: final consumption expenditure (households, non-profit institutions serving households and general government), gross capital formation and value of exports minus value imports of goods and services.

Household final consumption expenditure consists of expenditure incurred by resident households for consumption of goods and services. The calculation of household consumption is based on results of HBS-2007, HBS-2011 and data available from branch statistics surveys.

Final consumption expenditure of non-profit institutions serving households (NPISHs) consists of goods and services which NPISHs provide to households free of charge or at prices that are not economically significant.

Final consumption expenditure of general government consists of expenditure for individual and collective consumption. Individual government expenditure are related to non-market services to population (education, health, social, culture, recreation, sport etc.) and expenditure for market goods and services (medicines, orthopedic equipment, medical services, etc.). Collective government expenditure consists of expenditure for administration, defense, economic, research, development and similar purposes.

Actual individual consumption consists of household consumption expenditure, NPISHs and individual government expenditure.

Final consumption expenditure consists of expenditure for actual individual and collective government consumption.

Бруто инвестиције се састоје од бруто инвестиција у стална средства, промјена на залихама и нето вриједности драгоцености.

Бруто инвестиције у стална средства чине инвестициона улагања правних субјеката, предузетника и физичких лица, а која се односе на нова стална средства, нематеријална стална средства и трошкове преноса власништва.

Промјене на залихама се односе на залихе сировина и материјала, готових производа, трговачке робе и недовршене производње.

Подаци о извозу и увозу роба и услуга заснивају се на статистици спољне трговине, Платном билансу Централне банке Босне и Херцеговине, а укључују и процјене међуентитетског промета.

Gross capital formation consists of gross fixed capital formation, changes in inventories and acquisitions less disposals of valuables.

Gross fixed capital formation consists of investments of legal entities, entrepreneurs and individual persons, which are related to new fixed asset, intangible fixed asset and costs of ownership transfer.

Changes in inventories are related to inventories of materials and supplies, finished goods, goods for resale and work in progress.

Data on export and import of goods and services are based on the external trade statistics, Balance of payment of the Central Bank of Bosnia and Herzegovina, including estimate of turnover between entities.

Подручја класификације дјелатности према NACE Rev 1.1.

Sections of Economic activity according to NACE Rev 1.1.

- A Пољопривреда, лов и шумарство
- B Рибарство
- C Вађење руда и камена
- D Прерађивачка индустрија
- E Производња и снабдијевање електричном енергијом, гасом и водом
- F Грађевинарство
- G Трговина на велико и мало
- H Угоститељство
- I Саобраћај, складиштење и комуникације
- J Финансијско посредовање
- K Пословање некретнинама, изнајмљивање и пословне дјелатности
- L Државна управа, одбрана и обавезно социјално осигурање
- M Образовање
- N Здравствени и социјални рад
- O Остале јавне комуналне, друштвене, социјалне и личне услужне дјелатности

- A Agriculture, hunting and forestry
- B Fishery
- C Mining and quarrying
- D Manufacturing
- E Electricity, gas and water supply
- F Construction
- G Wholesale and retail trade
- H Hotels and restaurants
- I Transport, storage and communication
- J Financial intermediation
- K Real estate, renting and business activities
- L Public administration and defense, compulsory social security
- M Education
- N Health and social work
- O Other community, social and personal service activities

Објашњење знакова

Explanation of symbols

- нема појаве
- 0 податак је мањи од 0,5 од дате јединице мјере
- * исправљен податак
- ¹⁾ ознака за напомену у табели
- ... нерасположив податак

- no occurrence
- 0 value is less than 0,5 of the given unit of measure
- * corrected data
- ¹⁾ footnote
- ... unavailable data

1. БРУТО ДОМАЋИ ПРОИЗВОД, текуће цијене
GROSS DOMESTIC PRODUCT, current prices

	Бруто домаћи производ, хиљ. KM <i>Gross domestic product, thous. KM</i>	Становништво - процјена <i>Population - estimation</i>	Бруто домаћи производ по становнику, KM <i>Gross domestic product per capita, KM</i>	Бруто домаћи производ, хиљ. EUR ¹⁾ <i>Gross domestic product, thous. EUR¹⁾</i>	Бруто домаћи производ по становнику, EUR <i>Gross domestic product per capita, EUR</i>	Бруто домаћи производ, хиљ. USD <i>Gross domestic product, thous. USD</i>	Бруто домаћи производ по становнику, USD <i>Gross domestic product per capita, USD</i>	Просјечан годишњи курс, KM/USD ¹⁾ <i>Annual average exchange rate KM/USD¹⁾</i>
2007	7 350 985	1 439 673	5 106	3 758 557	2 611	5 142 347	3 572	1,4295
2008	8 489 287	1 437 477	5 906	4 340 570	3 020	6 351 404	4 419	1,3366
2009	8 222 974	1 435 179	5 730	4 204 404	2 930	5 845 162	4 073	1,4068
2010	8 308 120	1 433 038	5 798	4 247 939	2 964	5 625 377	3 925	1,4769
2011	8 668 712	1 429 668	6 063	4 432 310	3 100	6 165 075	4 312	1,4061

2. БРУТО ПРОИЗВОДЊА, МЕЋУФАЗНА ПОТРОШЊА И БРУТО ДОДАТА ВРИЈЕДНОСТ, текуће цијене
GROSS OUTPUT, INTERMEDIATE CONSUMPTION AND GROSS VALUE ADDED, current prices

	2007	2008	2009	2010	2011	
	хиљ. KM / thous. KM					
Бруто производња	12 199 774	14 384 285	13 999 559	14 924 622	15 750 383	<i>Gross output</i>
Међуфазна потрошња	6 362 684	7 413 614	7 124 262	8 061 788	8 631 702	<i>Intermediate consumption</i>
Бруто додата вриједност	5 837 090	6 970 671	6 875 297	6 862 834	7 118 681	<i>Gross Value Added</i>

%

Структура / Structure

Бруто производња	100,0	100,0	100,0	100,0	100,0	<i>Gross output</i>
Међуфазна потрошња	52,2	51,5	50,9	54,0	54,8	<i>Intermediate consumption</i>
Бруто додата вриједност	47,8	48,5	49,1	46,0	45,2	<i>Gross Value Added</i>

¹⁾ Извор: Централна банка Босне и Херцеговине
Source: Central Bank of Bosnia and Herzegovina

3. ЕЛЕМЕНТИ БРУТО ПРОИЗВОДЊЕ, текуће цијене
 GROSS OUTPUT ELEMENTS, current prices

	2011. година / year 2011			
	Бруто производња <i>Gross output</i>	Међуфазна потрошња <i>Intermediate consumption</i>	Бруто додата вриједност <i>Gross value added</i>	
	хиљ. КМ / thous. KM			
A	2 089 857	1 206 900	882 957	A
B	13 246	8 540	4 706	B
C	362 407	179 746	182 661	C
D	4 280 587	3 497 523	783 064	D
E	612 992	193 928	419 064	E
F	1 248 478	868 575	379 903	F
G	1 771 262	731 976	1 039 286	G
H	215 246	89 578	125 668	H
I	1 043 695	453 841	589 854	I
J	407 834	164 455	243 379	J
K	1 046 977	292 135	754 842	K
L	1 225 753	351 887	873 866	L
M	452 212	45 519	406 693	M
N	613 131	182 919	430 212	N
O	366 707	177 271	189 436	O
FISIM (плус/минус)		186 910	-186 910	FISIM (plus/minus)
Бруто додата вриједност	15 750 383	8 631 702	7 118 681	Gross Value Added

%

Структура / Structure

A	100,0	57,8	42,2	A
B	100,0	64,5	35,5	B
C	100,0	49,6	50,4	C
D	100,0	81,7	18,3	D
E	100,0	31,6	68,4	E
F	100,0	69,6	30,4	F
G	100,0	41,3	58,7	G
H	100,0	41,6	58,4	H
I	100,0	43,5	56,5	I
J	100,0	40,3	59,7	J
K	100,0	27,9	72,1	K
L	100,0	28,7	71,3	L
M	100,0	10,1	89,9	M
N	100,0	29,8	70,2	N
O	100,0	48,3	51,7	O
Бруто додата вриједност	100,0	54,8	45,2	Gross Value Added

3. ЕЛЕМЕНТИ БРУТО ПРОИЗВОДЊЕ, текуће цијене – наставак
GROSS OUTPUT ELEMENTS, current prices – continued

	2010. година / year 2010			2009. година / year 2009			
	Бруто производња Gross output	Међуфазна потрошња Intermediate consumption	Бруто додата вриједност Gross value added	Бруто производња Gross output	Међуфазна потрошња Intermediate consumption	Бруто додата вриједност Gross value added	
	хиљ. КМ / thous. KM						
A	2 093 942	1 207 233	886 709	2 040 268	1 119 231	921 037	A
B	12 512	9 679	2 833	18 765	12 297	6 468	B
C	291 391	135 864	155 527	251 798	114 041	137 757	C
D	3 645 965	2 910 525	735 440	3 036 873	2 256 151	780 722	D
E	771 321	351 361	419 960	752 634	346 014	406 620	E
F	1 267 875	868 279	399 596	1 342 872	859 376	483 496	F
G	1 708 599	675 199	1 033 400	1 661 792	670 067	991 725	G
H	209 646	84 871	124 775	201 699	82 653	119 046	H
I	1 000 997	421 798	579 199	923 084	382 397	540 687	I
J	387 421	159 120	228 301	389 775	152 070	237 705	J
K	1 087 419	333 649	753 770	1 026 604	293 624	732 980	K
L	1 163 630	348 757	814 873	1 156 042	318 140	837 902	L
M	403 251	44 922	358 329	406 006	49 433	356 573	M
N	542 205	170 812	371 393	501 123	148 408	352 715	N
O	338 448	165 476	172 972	290 224	135 213	155 011	O
FISIM (плус/минус)		174 243	-174 243		185 147	- 185 147	FISIM (plus/minus)
Бруто додата вриједност	14 924 622	8 061 788	6 862 834	13 999 559	7 124 262	6 875 297	Gross Value Added

%

Структура / Structure

A	100,0	57,7	42,3	100,0	54,9	45,1	A
B	100,0	77,4	22,6	100,0	65,5	34,5	B
C	100,0	46,6	53,4	100,0	45,3	54,7	C
D	100,0	79,8	20,2	100,0	74,3	25,7	D
E	100,0	45,6	54,4	100,0	46,0	54,0	E
F	100,0	68,5	31,5	100,0	64,0	36,0	F
G	100,0	39,5	60,5	100,0	40,3	59,7	G
H	100,0	40,5	59,5	100,0	41,0	59,0	H
I	100,0	42,1	57,9	100,0	41,4	58,6	I
J	100,0	41,1	58,9	100,0	39,0	61,0	J
K	100,0	30,7	69,3	100,0	28,6	71,4	K
L	100,0	30,0	70,0	100,0	27,5	72,5	L
M	100,0	11,1	88,9	100,0	12,2	87,8	M
N	100,0	31,5	68,5	100,0	29,6	70,4	N
O	100,0	48,9	51,1	100,0	46,6	53,4	O
Бруто додата вриједност	100,0	54,0	46,0	100,0	50,9	49,1	Gross Value Added

3. ЕЛЕМЕНТИ БРУТО ПРОИЗВОДЊЕ, текуће цијене – наставак
GROSS OUTPUT ELEMENTS, current prices – continued

	2008. година / year 2008			2007. година / year 2007			
	Бруто производња Gross output	Међуфазна потрошња Intermediate consumption	Бруто додата вриједност Gross value added	Бруто производња Gross output	Међуфазна потрошња Intermediate consumption	Бруто додата вриједност Gross value added	
	хиљ. КМ / thous. KM						
A	2 170 259	1 192 642	977 617	1 998 400	1 080 601	917 799	A
B	17 502	12 044	5 458	12 917	7 631	5 286	B
C	327 506	158 302	169 204	272 768	146 871	125 897	C
D	2 732 778	1 996 257	736 521	2 433 199	1 758 496	674 703	D
E	736 981	342 629	394 352	613 887	303 026	310 861	E
F	1 479 220	971 737	507 483	1 105 806	707 675	398 131	F
G	2 001 515	854 307	1 147 208	1 525 848	655 460	870 388	G
H	205 861	88 015	117 846	206 856	90 187	116 669	H
I	982 642	434 864	547 778	847 922	389 801	458 121	I
J	379 392	158 543	220 849	336 055	138 670	197 385	J
K	1 084 790	380 430	704 360	1 029 137	342 993	686 144	K
L	1 105 310	332 022	773 288	956 953	322 591	634 362	L
M	377 612	53 817	323 795	288 288	55 678	232 610	M
N	524 943	133 599	391 344	364 640	117 178	247 462	N
O	257 974	122 155	135 819	207 098	99 449	107 649	O
FISIM (плус/минус)		182 251	- 182 251		146 377	- 146 377	FISIM (plus/minus)
Бруто додата вриједност	14 384 285	7 413 614	6 970 671	12 199 774	6 362 684	5 837 090	Gross Value Added

%

Структура / Structure

A	100,0	55,0	45,0	100,0	54,1	45,9	A
B	100,0	68,8	31,2	100,0	59,1	40,9	B
C	100,0	48,3	51,7	100,0	53,8	46,2	C
D	100,0	73,0	27,0	100,0	72,3	27,7	D
E	100,0	46,5	53,5	100,0	49,4	50,6	E
F	100,0	65,7	34,3	100,0	64,0	36,0	F
G	100,0	42,7	57,3	100,0	43,0	57,0	G
H	100,0	42,8	57,2	100,0	43,6	56,4	H
I	100,0	44,3	55,7	100,0	46,0	54,0	I
J	100,0	41,8	58,2	100,0	41,3	58,7	J
K	100,0	35,1	64,9	100,0	33,3	66,7	K
L	100,0	30,0	70,0	100,0	33,7	66,3	L
M	100,0	14,3	85,7	100,0	19,3	80,7	M
N	100,0	25,5	74,5	100,0	32,1	67,9	N
O	100,0	47,4	52,6	100,0	48,0	52,0	O
Бруто додата вриједност	100,0	51,5	48,5	100,0	52,2	47,8	Gross Value Added

4. БРУТО ДОМАЋИ ПРОИЗВОД И БРУТО ДОДАТА ВРИЈЕДНОСТ, текуће цијене
GROSS DOMESTIC PRODUCT AND GROSS VALUE ADDED, current prices

	2007	2008	2009
A Пољопривреда, лов и шумарство	917 799	977 617	921 037
01 Пољопривреда, лов и припадајуће услужне дјел.	818 223	860 862	824 095
02 Шумарство, искориштавање шума и припадајуће усл. дјел.	99 576	116 755	96 942
B 05 Рибарство	5 286	5 458	6 468
C Вађење руда и камена	125 897	169 204	137 757
10 Вађење каменог и мрког угља, лигнита и тресета	57 142	89 349	82 672
13 Вађење руда метала	54 500	58 236	41 871
14 Вађење осталих руда и камена	14 255	21 619	13 214
D Прерађивачка индустрија	674 703	736 521	780 722
15 Производња прехрамбених производа и пића	172 350	167 706	186 701
16 Производња дуванских производа	2 679	2 883	2 802
17 Произ. текст. предива и тканина	12 251	11 956	18 645
18 Производња одјевних предмета, дорада и бој. крзна	28 525	31 102	24 364
19 Произ. коже и предмета од коже и обуће	36 348	43 921	43 390
20 Прерада и производи од дрвета и плуте	91 524	92 606	76 745
21 Производња целулозе, папира и производа од папира	12 912	16 659	20 117
22 Издавачка дјел., штампање и репродукција сним. медија	24 309	26 080	25 413
23 Производња кокса, деривата нафте	11 593	20 972	90 038
24 Производња хемикалија и хемијских производа	9 210	8 387	9 099
25 Производња производа од гуме и пластике	22 714	23 308	26 625
26 Производња производа од осталих минерала	37 916	31 497	38 202
27 Производња основних метала	49 767	47 587	32 171
28 Производња металних производа, осим машина	75 911	99 771	78 042
29 Производња осталих машина и уређаја	7 393	13 795	11 613
30 Производња канцеларијских и рачунарских машина	5 304	6 521	10 415
31 Производња других електричних машина и апарата	16 351	20 072	13 048
32 Производња радио, ТВ и комуникационе опреме	4 674	8 095	6 476
33 Произ. медицинских, прецизних и оптичких инструмената	6 268	8 347	7 505
34 Производња моторних возила и приколица	6 641	7 291	9 842
35 Производња осталих саобраћајних средстава	7 063	11 612	12 890
36 Производња намјештаја и сличних производа	28 509	30 912	33 003
37 Рециклажа	4 491	5 441	3 576
E Производња и снабдијевање електричном енергијом, гасом и водом	310 861	394 352	406 620
40 Производња и снабдијевање ел. енергијом, гасом, паром и топлим водом	274 684	354 909	362 245
41 Сакупљање, пречишћавање и дистрибуција воде	36 177	39 443	44 375
F 45 Грађевинарство	398 131	507 483	483 496
G Трговина на велико и мало	870 388	1 147 208	991 725
50 Продаја, одржавање и оправка моторних возила	101 940	132 436	119 788
51 Трговина на велико и посредовање у трговини	373 459	583 876	461 824
52 Трговина на мало, осим возилима; оправка	394 989	430 897	410 113
H 55 Угоститељство	116 669	117 846	119 046
I Саобраћај, складиштење и комуникације	458 121	547 778	540 687
60 Копнени саобраћај	119 566	140 163	127 714
61 Водени саобраћај	-	-	-
62 Ваздушни саобраћај	72	76	150
63 Пратеће и помоћне дјелатности, дјелатност ничких агенција	28 210	30 876	26 465
64 Пошта и телекомуникације	310 273	376 663	386 358
J Финансијско посредовање	197 385	220 849	237 705
65 Финансијско посредовање, осим осигурања и пенз. фонд.	173 870	195 594	210 928
66 Осигурање и пенз. фонд., осим обавезног соц. осигурања	15 882	18 306	20 490
67 Помоћне дјелатности у финансијском посредовању	7 633	6 949	6 287
K Пословање некретнинама, изнајмљивање и пословне дјелатности	686 144	704 360	732 980
70 Пословање некретнинама	372 628	379 464	412 159
Од тога импутирана рента	368 144	372 695	379 407
71 Изнајмљивање машина и опреме	3 916	2 877	1 296
72 Рачунарске и сродне дјелатности	14 248	18 691	21 274
73 Истраживање и развој	3 987	5 094	6 656
74 Остале пословне дјелатности	291 365	298 234	291 595
L 75 Државна управа, одбрана и обавезно социјално осигурање	634 362	773 288	837 902
M 80 Образовање	232 610	323 795	356 573
N 85 Здравствени и социјални рад	247 462	391 344	352 715
O Остале јавне комуналне, друштвене, социјалне и личне услужне дјелатности	107 649	135 819	155 011
90 Одстрањивање отпадака, смећа и сл.	26 403	34 962	36 100
91 Дјелатност организација на бази учлањења	28 898	35 717	25 518
92 Рекреативне, спортске и културне дјелатности	49 606	61 846	89 620
93 Остале услужне дјелатности	2 742	3 294	3 773
FISIM (минус)	146 377	182 251	185 147
Бруто додата вриједност	5 837 090	6 970 671	6 875 297
Нето порези на производе	1 513 895	1 518 616	1 347 677
Бруто домаћи производ	7 350 985	8 489 287	8 222 974

хиљ. КМ / thous. KM

2010	2011	
886 709	882 957	A Agriculture, hunting and forestry
787 895	774 667	01 Agriculture, hunting and related service activities
98 814	108 290	02 Forestry, logging and related service activities
2 833	4 706	B 05 Fishing
155 527	182 661	C Mining and quarrying
86 495	94 296	10 Mining of coal and lignite, extraction of peat
51 576	75 284	13 Mining of metal ores
17 456	13 081	14 Other mining and quarrying
735 440	783 064	D Manufacturing
191 268	182 896	15 Mfr. of food prod. and beverages
2 209	2 285	16 Mfr. of tobacco products
19 539	20 339	17 Mfr. of textiles
20 967	21 658	18 Mfr. of wearing apparel, dressing and dyeing of fur
55 883	59 062	19 Leather tanning and dressing: luggage, saddlery handbags, shoes etc manufacture
84 676	90 792	20 Mfr. of wood and wood, cork, straw and plaiting mat. products
21 445	17 386	21 Mfr. of pulp, paper and paper products
27 119	29 102	22 Publishing, printing and reproduction of recorded media
-38 970	22 659	23 Mfr. of coke, refined petroleum products and nuclear fuel
11 175	12 711	24 Mfr. of chemicals and chemical products
26 861	28 866	25 Mfr. of rubber and plastic products
36 849	34 157	26 Mfr. of other non-metallic mineral products
54 055	32 862	27 Mfr. of basic metals
91 739	91 718	28 Mfr. of fabricated metal prod., except machinery and equipment
15 232	14 482	29 Mfr. of machinery and equipment n.e.c.
14 457	20 221	30 Mfr. of office machinery and computers
25 609	20 037	31 Mfr. of electrical machinery and apparatus n.e.c.
7 761	6 786	32 Mfr. of radio, TV and commun. equipment and apparatus
6 665	6 866	33 Mfr. of medical, precision and optical instr., watches and clocks
11 062	10 529	34 Mfr. of motor vehicles, trailers and semi-trailers
10 207	11 863	35 Mfr. of other transport equip.
33 064	39 980	36 Mfr. of furniture, manufact n.e.c.
6 568	5 807	37 Recycling
419 960	419 064	E Electricity, gas and water supply
377 673	371 200	40 Electricity, gas, steam and hot water supply
42 287	47 864	41 Collection, purification and distribution of water
399 596	379 903	F 45 Construction
1 033 400	1 039 286	G Wholesale and retail trade
120 257	135 485	50 Sale, maintenance and repair of motor vehicles
445 212	450 746	51 Wholesale trade and commission trade
467 931	453 055	52 Retail trade, except of motor vehicles: repair
124 775	125 668	H 55 Hotels and restaurants
579 199	589 854	I Transport, storage and communication
165 122	166 824	60 Land transport
-	-	61 Water transport
-558	-961	62 Air transport
28 679	29 372	63 Supporting and auxiliary transport activities: travel agencies activities
385 956	394 619	64 Post and telecom.
228 301	243 379	J Financial intermediation
191 339	204 023	65 Financial intermed., exc.insur. and pension funding
29 859	29 591	66 Insurance and pension funding
7 103	9 765	67 Activities auxiliary to financial intermediation
753 770	754 842	K Real estate, renting and business activities
407 537	408 655	70 Real estate activities
378 078	377 132	of which imputed rent
2 636	4 242	71 Renting of machinery and equipment
29 673	28 772	72 Computer and related activities
6 797	6 080	73 Research and development
307 127	307 093	74 Other business activities
814 873	873 866	L 75 Public administration and defense, compulsory social security
358 329	406 693	M 80 Education
371 393	430 212	N 85 Health and social work
172 972	189 436	O Other community, social and personal service activities
36 462	34 245	90 Sewage and refuse disposal and similar activities
34 214	44 081	91 Activities of membership organizations n.e.c.
98 601	107 720	92 Recreational, cultural and sporting activities
3 695	3 390	93 Other service activities
174 243	186 910	FISIM (minus)
6 862 834	7 118 681	Gross Value Added
1 445 286	1 550 031	Net taxes on products
8 308 120	8 668 712	Gross Domestic Product

5. БРУТО ДОМАЋИ ПРОИЗВОД И БРУТО ДОДАТА ВРИЈЕДНОСТ, СТРУКТУРЕ, текуће цијене
GROSS DOMESTIC PRODUCT AND GROSS VALUE ADDED, STRUCTURE, current prices

	2007	2008	2009
A Пољопривреда, лов и шумарство	12,5	11,5	11,2
01 Пољопривреда, лов и припадајуће услужне дјел.	11,1	10,1	10,0
02 Шумарство, искориштавање шума и припадајуће усл. дјел.	1,4	1,4	1,2
B 05 Рибарство	0,1	0,1	0,1
C Вађење руда и камена	1,7	2,0	1,7
10 Вађење каменог и мрког угља, лигнита и тресета	0,8	1,1	1,0
13 Вађење руда метала	0,7	0,6	0,5
14 Вађење осталих руда и камена	0,2	0,3	0,2
D Прерађивачка индустрија	9,2	8,7	9,5
15 Производња прехрамбених производа и пића	2,3	2,0	2,3
16 Производња дуванских производа	0,0	0,0	0,0
17 Произ. текст. предива и тканина	0,2	0,1	0,2
18 Производња одјевних предмета, дорада и бој. крзна	0,4	0,4	0,4
19 Произ. коже и предмета од коже и обуће	0,5	0,5	0,5
20 Прерада и производи од дрвета и плуте	1,2	1,1	0,9
21 Производња целулозе, папира и производа од папира	0,2	0,2	0,2
22 Издавачка дјел., штампање и репродукција сним. медија	0,3	0,3	0,3
23 Производња кокса, деривата нафте	0,2	0,2	1,1
24 Производња хемикалија и хемијских производа	0,1	0,1	0,1
25 Производња производа од гуме и пластике	0,3	0,3	0,3
26 Производња производа од осталих минерала	0,5	0,4	0,5
27 Производња основних метала	0,7	0,5	0,4
28 Производња металних производа, осим машина	1,0	1,2	0,9
29 Производња осталих машина и уређаја	0,1	0,2	0,1
30 Производња канцеларијских и рачунарских машина	0,1	0,1	0,1
31 Производња других електричних машина и апарата	0,2	0,2	0,2
32 Производња радио, ТВ и комуникационе опреме	0,1	0,1	0,1
33 Произ. медицинских, прецизних и оптичких инструмената	0,1	0,1	0,1
34 Производња моторних возила и приколица	0,1	0,1	0,1
35 Производња осталих саобраћајних средстава	0,1	0,1	0,3
36 Производња намјештаја и сличних производа	0,4	0,4	0,4
37 Рециклажа	0,1	0,1	0,0
E Производња и снабдијевање електричном енергијом, гасом и водом	4,2	4,6	4,9
40 Производња и снабдијевање ел. енергијом, гасом, паром и топлим водом	3,7	4,2	4,4
41 Сакупљање, пречишћавање и дистрибуција воде	0,5	0,4	0,5
F 45 Грађевинарство	5,4	6,0	5,9
G Трговина на велико и мало	11,8	13,4	12,2
50 Продаја, одржавање и оправка моторних возила	1,4	1,5	1,6
51 Трговина на велико и посредовање у трговини	5,1	6,9	5,6
52 Трговина на мало, осим возилима; оправка	5,3	5,0	5,0
H 55 Угоститељство	1,6	1,4	1,4
I Саобраћај, складиштење и комуникације	6,2	6,5	6,6
60 Копнени саобраћај	1,6	1,7	1,6
61 Водени саобраћај	-	-	-
62 Ваздушни саобраћај	0,0	0,0	0,0
63 Пратеће и помоћне дјелатности, дјелатност ничких агенција	0,4	0,4	0,3
64 Пошта и телекомуникације	4,2	4,4	4,7
J Финансијско посредовање	2,7	2,6	2,9
65 Финансијско посредовање, осим осигурања и пенз. фонд.	2,4	2,3	2,6
66 Осигурање и пенз. фонд., осим обавезног соц. осигурања	0,2	0,2	0,2
67 Помоћне дјелатности у финансијском посредовању	0,1	0,1	0,1
K Пословање некретнинама, изнајмљивање и пословне дјелатности	9,3	8,3	8,9
70 Пословање некретнинама	5,1	4,5	5,0
Од тога импутирана рента	5,0	4,4	4,6
71 Изнајмљивање машина и опреме	0,1	0,0	0,0
72 Рачунарске и сродне дјелатности	0,2	0,2	0,3
73 Истраживање и развој	0,1	0,1	0,1
74 Остале пословне дјелатности	3,8	3,5	3,5
L 75 Државна управа, одбрана и обавезно социјално осигурање	8,6	9,1	10,2
M 80 Образовање	3,2	3,8	4,3
N 85 Здравствени и социјални рад	3,4	4,6	4,3
O Остале јавне комуналне, друштвене, социјалне и личне услужне дјелатности	1,5	1,6	1,8
90 Одстрањивање отпадака, смећа и сл.	0,4	0,4	0,4
91 Дјелатност организација на бази учлањења	0,4	0,5	0,3
92 Рекреативне, спортске и културне дјелатности	0,7	0,7	1,1
93 Остале услужне дјелатности	0,0	0,0	0,0
FISIM (минус)	2,0	2,1	2,3
Бруто додата вриједност	79,4	82,1	83,6
Нето порези на производе	20,6	17,9	16,4
Бруто домаћи производ	100,0	100,0	100,0

2010	2011		%
10,7	10,2	A	Agriculture, hunting and forestry
9,5	8,9		01 Agriculture, hunting and related service activities
1,2	1,3		02 Forestry, logging and related service activities
0,0	0,1	B	05 Fishing
1,8	2,1	C	Mining and quarrying
1,0	1,1		10 Mining of coal and lignite, extraction of peat
0,6	0,8		13 Mining of metal ores
0,2	0,2		14 Other mining and quarrying
8,9	9,0	D	Manufacturing
2,4	2,2		15 Mfr. of food prod. and beverages
0,0	0,0		16 Mfr. of tobacco products
0,2	0,2		17 Mfr. of textiles
0,3	0,2		18 Mfr. of wearing apparel, dressing and dyeing of fur
0,7	0,7		19 Leather tanning and dressing: luggage, saddlery handbags, shoes etc manufacture
1,0	1,0		20 Mfr. of wood and wood, cork, straw and plaiting mat. products
0,3	0,2		21 Mfr. of pulp, paper and paper products
0,3	0,3		22 Publishing, printing and reproduction of recorded media
-0,5	0,3		23 Mfr. of coke, refined petroleum products and nuclear fuel
0,1	0,1		24 Mfr. of chemicals and chemical products
0,3	0,3		25 Mfr. of rubber and plastic products
0,4	0,4		26 Mfr. of other non-metallic mineral products
0,7	0,4		27 Mfr. of basic metals
1,1	1,1		28 Mfr. of fabricated metal prod., except machinery and equipment
0,2	0,2		29 Mfr. of machinery and equipment n.e.c.
0,2	0,2		30 Mfr. of office machinery and computers
0,3	0,2		31 Mfr. of electrical machinery and apparatus n.e.c.
0,1	0,1		32 Mfr. of radio, TV and commun. equipment and apparatus
0,1	0,1		33 Mfr. of medical, precision and optical instr., watches and clocks
0,1	0,1		34 Mfr. of motor vehicles, trailers and semi-trailers
0,1	0,1		35 Mfr. of other transport equip.
0,4	0,5		36 Mfr. of furniture, manufact n.e.c.
0,1	0,1		37 Recycling
5,1	4,8	E	Electricity, gas and water supply
4,6	4,2		40 Electricity, gas, steam and hot water supply
0,5	0,6		41 Collection, purification and distribution of water
4,8	4,4	F	45 Construction
12,4	12,0	G	Wholesale and retail trade
1,4	1,6		50 Sale, maintenance and repair of motor vehicles
5,4	5,2		51 Wholesale trade and commission trade
5,6	5,2		52 Retail trade, except of motor vehicles; repair
1,5	1,4	H	55 Hotels and restaurants
7,0	6,8	I	Transport, storage and communication
2,1	1,9		60 Land transport
-	-		61 Water transport
0,0	0,0		62 Air transport
0,3	0,3		63 Supporting and auxiliary transport activities; travel agencies activities
4,6	4,6		64 Post and telecom.
2,7	2,8	J	Financial Intermedation
2,2	2,4		65 Financial intermed., exc.insur. and pension funding
0,4	0,3		66 Insurance and pension funding
0,1	0,1		67 Activities auxiliary to financial intermediation
9,1	8,7	K	Real estate, renting and business activities
4,9	4,8		70 Real estate activities
4,6	4,4		of which imputed rent
0,0	0,0		71 Renting of machinery and equipment
0,4	0,3		72 Computer and related activities
0,1	0,1		73 Research and development
3,7	3,5		74 Other business activities
9,8	10,1	L	75 Public administration and defense, compulsory social security
4,3	4,7	M	80 Education
4,5	5,0	N	85 Health and social work
2,1	2,2	O	Other community, social and personal service activities
0,4	0,5		90 Sewage and refuse disposal and similar activities
0,4	0,5		91 Activities of membership organizations n.e.c.
1,3	1,2		92 Recreational, cultural and sporting activities
0,0	0,0		93 Other service activities
2,1	2,2		FISIM (minus)
82,6	82,1		Gross Value Added
17,4	17,9		Net taxes on products
100,0	100,0		Gross Domestic Product

6. БРУТО ДОМАЋИ ПРОИЗВОД И БРУТО ДОДАТА ВРИЈЕДНОСТ, ИНДЕКСИ, текуће цијене
GROSS DOMESTIC PRODUCT AND GROSS VALUE ADDED, INDICES, current prices

	2007	2008	2009
A Пољопривреда, лов и шумарство	106,9	106,5	94,2
01 Пољопривреда, лов и припадајуће услужне дјел.	108,3	105,2	95,7
02 Шумарство, искориштавање шума и припадајуће усл. дјел.	96,2	117,3	83,0
B 05 Рибарство	175,4	103,3	118,5
C Вађење руда и камена	109,8	134,4	81,4
10 Вађење каменог и мрког угља, лигнита и тресета	108,9	156,4	92,5
13 Вађење руда метала	105,3	106,9	71,9
14 Вађење осталих руда и камена	137,3	151,7	61,1
D Прерађивачка индустрија	112,6	109,2	106,0
15 Производња прехранбених производа и пића	103,8	97,3	111,3
16 Производња дуванских производа	89,4	107,6	97,2
17 Произ. текст. предива и тканина	133,3	97,6	155,9
18 Производња одјевних предмета, дорада и бој. крзна	106,4	109,0	78,3
19 Произ. коже и предмета од коже и обуће	117,1	120,8	98,8
20 Прерада и производи од дрвета и плуте	123,7	101,2	82,9
21 Производња целулозе, папира и производа од папира	105,1	129,0	120,8
22 Издавачка дјел., штампање и репродукција сним. медија	93,0	107,3	97,4
23 Производња кокса, деривата нафте	90,6	180,9	429,3
24 Производња хемикалија и хемијских производа	127,5	91,1	108,5
25 Производња производа од гуме и пластике	111,4	102,6	114,2
26 Производња производа од осталих минерала	102,4	83,1	121,3
27 Производња основних метала	160,7	95,6	67,6
28 Производња металних производа, осим машина	110,2	131,4	78,2
29 Производња осталих машина и уређаја	108,1	186,6	84,2
30 Производња канцеларијских и рачунарских машина	186,5	122,9	159,7
31 Производња других електричних машина и апарата	116,7	122,8	65,0
32 Производња радио, ТВ и комуникационе опреме	84,7	173,2	80,0
33 Произ. медицинских, прецизних и оптичких инструмената	99,2	133,2	89,9
34 Производња моторних возила и приколица	234,7	109,8	135,0
35 Производња осталих саобраћајних средстава	161,3	164,4	111,0
36 Производња намјештаја и сличних производа	116,7	108,4	106,8
37 Рециклажа	73,2	121,2	65,7
E Производња и снабдијевање електричном енергијом, гасом и водом	99,5	126,9	103,1
40 Производња и снабдијевање ел. енергијом, гасом, паром и топлим водом	98,1	129,2	102,1
41 Сакупљање, пречишћавање и дистрибуција воде	112,0	109,0	112,5
F 45 Грађевинарство	137,3	127,5	95,3
G Трговина на велико и мало	110,6	131,8	86,4
50 Продаја, одржавање и оправка моторних возила	118,9	129,9	90,4
51 Трговина на велико и посредовање у трговини	114,0	156,3	79,1
52 Трговина на мало, осим возилима; оправка	105,7	109,1	95,2
H 55 Угоститељство	103,9	101,0	101,0
I Саобраћај, складиштење и комуникације	111,2	119,6	98,7
60 Копнени саобраћај	122,0	117,2	91,1
61 Водени саобраћај	-	-	-
62 Ваздушни саобраћај	76,6	105,6	197,4
63 Пратеће и помоћне дјелатности, дјелатност ничких агенција	99,3	109,5	85,7
64 Пошта и телекомуникације	108,7	121,4	102,6
J Финансијско посредовање	144,3	111,9	107,6
65 Финансијско посредовање, осим осигурања и пенз. фонд.	150,8	112,5	107,8
66 Осигурање и пенз. фонд., осим обавезног соц. осигурања	101,6	115,3	111,9
67 Помоћне дјелатности у финансијском посредовању	131,2	91,0	90,5
K Пословање некретнинама, изнајмљивање и пословне дјелатности	106,5	102,7	104,1
70 Пословање некретнинама	99,6	101,8	108,6
Од тога импутирана рента	99,1	101,2	101,8
71 Изнајмљивање машина и опреме	182,3	73,5	45,0
72 Рачунарске и сродне дјелатности	160,1	131,2	113,8
73 Истраживање и развој	93,2	127,8	130,7
74 Остале пословне дјелатности	114,5	102,4	97,8
L 75 Државна управа, одбрана и обавезно социјално осигурање	113,1	121,9	108,4
M 80 Образовање	113,3	139,2	110,1
N 85 Здравствени и социјални рад	116,4	158,1	90,1
O Остале јавне комуналне, друштвене, социјалне и личне услужне дјелатности	125,2	126,2	114,1
90 Одстрањивање отпадака, смећа и сл.	142,8	132,4	103,3
91 Дјелатност организација на бази учлањења	121,4	123,6	71,4
92 Рекреативне, спортске и културне дјелатности	129,6	124,7	144,9
93 Остале услужне дјелатности	51,0	120,1	114,5
FISIM (минус)	166,5	124,5	101,6
Бруто додата вриједност	111,3	119,4	98,6
Нето порези на производе	116,7	100,3	88,7
Бруто домаћи производ	112,3	115,5	96,9

(претходна година=100 / previous year=100)

2010	2011	
96,3	99,6	A Agriculture, hunting and forestry
95,6	98,3	01 Agriculture, hunting and related service activities
101,9	109,6	02 Forestry, logging and related service activities
43,8	166,1	B 05 Fishing
112,9	117,4	C Mining and quarrying
104,6	109,0	10 Mining of coal and lignite, extraction of peat
123,2	146,0	13 Mining of metal ores
132,1	74,9	14 Other mining and quarrying
94,2	106,5	D Manufacturing
102,4	95,6	15 Mfr. of food prod. and beverages
78,8	103,4	16 Mfr. of tobacco products
104,8	104,1	17 Mfr. of textiles
86,1	103,3	18 Mfr. of wearing apparel, dressing and dyeing of fur
128,8	105,7	19 Leather tanning and dressing: luggage, saddlery handbags, shoes etc manufacture
110,3	107,2	20 Mfr. of wood and wood, cork, straw and plaiting mat. products
106,6	81,1	21 Mfr. of pulp, paper and paper products
106,7	107,3	22 Publishing, printing and reproduction of recorded media
--	--	23 Mfr. of coke, refined petroleum products and nuclear fuel
122,8	113,7	24 Mfr. of chemicals and chemical products
100,9	107,5	25 Mfr. of rubber and plastic products
96,5	92,7	26 Mfr. of other non-metallic mineral products
168,0	60,8	27 Mfr. of basic metals
117,6	100,0	28 Mfr. of fabricated metal prod., except machinery and equipment
131,2	95,1	29 Mfr. of machinery and equipment n.e.c.
138,8	139,9	30 Mfr. of office machinery and computers
196,3	78,2	31 Mfr. of electrical machinery and apparatus n.e.c.
119,8	87,4	32 Mfr. of radio, TV and commun. equipment and apparatus
88,8	103,0	33 Mfr. of medical, precision and optical instr., watches and clocks
112,4	95,2	34 Mfr. of motor vehicles, trailers and semi-trailers
79,2	116,2	35 Mfr. of other transport equip.
100,2	120,9	36 Mfr. of furniture, manufact n.e.c.
183,7	88,4	37 Recycling
103,3	99,8	E Electricity, gas and water supply
104,3	98,3	40 Electricity, gas, steam and hot water supply
95,3	113,2	41 Collection, purification and distribution of water
82,6	95,1	F 45 Construction
104,2	100,6	G Wholesale and retail trade
100,4	112,7	50 Sale, maintenance and repair of motor vehicles
96,4	101,2	51 Wholesale trade and commission trade
114,1	96,8	52 Retail trade, except of motor vehicles; repair
104,8	100,7	H 55 Hotels and restaurants
107,1	101,8	I Transport, storage and communication
129,3	101,0	60 Land transport
-	-	61 Water transport
--	--	62 Air transport
108,4	102,4	63 Supporting and auxiliary transport activities; travel agencies activities
99,9	102,2	64 Post and telecom.
96,0	106,6	J Financial Intermedation
90,7	106,6	65 Financial intermed., exc.insur. and pension funding
145,7	99,1	66 Insurance and pension funding
113,0	137,5	67 Activities auxiliary to financial intermediation
102,8	100,1	K Real estate, renting and business activities
98,9	100,3	70 Real estate activities
99,6	99,7	of which imputed rent
203,4	160,9	71 Renting of machinery and equipment
139,5	97,0	72 Computer and related activities
102,1	89,5	73 Research and development
105,3	100,0	74 Other business activities
97,3	107,2	L 75 Public administration and defense, compulsory social security
100,5	113,5	M 80 Education
105,3	115,8	N 85 Health and social work
111,6	109,5	O Other community, social and personal service activities
101,0	93,9	90 Sewage and refuse disposal and similar activities
134,1	128,8	91 Activities of membership organizations n.e.c.
110,0	109,2	92 Recreational, cultural and sporting activities
97,9	91,7	93 Other service activities
94,1	107,3	FISIM (minus)
99,8	103,7	Gross Value Added
107,2	107,2	Net taxes on products
101,0	104,3	Gross Domestic Product

7. БРУТО ДОМАЋИ ПРОИЗВОД И БРУТО ДОДАТА ВРИЈЕДНОСТ, сталне цијене у цијенама претходне године
GROSS DOMESTIC PRODUCT AND GROSS VALUE ADDED, constant prices in previous year prices

	2007	2008	2009
A Пољопривреда, лов и шумарство	926 890	973 375	944 863
01 Пољопривреда, лов и припадајуће услужне дјел.	829 988	864 478	840 487
02 Шумарство, искориштавање шума и припадајуће усл. дјел.	96 902	108 897	104 376
B 05 Рибарство	3 861	6 571	5 562
C Вађење руда и камена	117 091	151 947	151 629
10 Вађење каменог и мрког угља, лигнита и тресета	53 887	76 740	96 737
13 Вађење руда метала	49 997	55 264	39 968
14 Вађење осталих руда и камена	13 207	19 943	14 924
D Прерађивачка индустрија	623 945	687 560	753 707
15 Производња прехранбених производа и пића	165 117	180 277	171 816
16 Производња дуванских производа	2 267	2 933	4 002
17 Произ. текст. предива и тканина	16 488	12 594	12 506
18 Производња одјевних предмета, дорада и бој. крзна	34 260	26 442	26 742
19 Произ. коже и предмета од коже и обуће	26 033	32 677	41 598
20 Прерада и производи од дрвета и плуте	67 550	84 019	63 370
21 Производња целулозе, папира и производа од папира	14 372	13 752	16 982
22 Издавачка дјел., штампање и репродукција сним. медија	25 298	25 062	20 828
23 Производња кокса, деривата нафте	13 893	13 842	159 512
24 Производња хемикалија и хемијских производа	7 021	9 431	10 395
25 Производња производа од гуме и пластике	19 602	22 033	17 581
26 Производња производа од осталих минерала	39 727	45 120	27 818
27 Производња основних метала	26 300	52 355	28 814
28 Производња металних производа, осим машина	72 812	65 284	64 293
29 Производња осталих машина и уређаја	8 956	8 361	7 585
30 Производња канцеларијских и рачунарских машина	3 919	4 562	7 266
31 Производња других електричних машина и апарата	12 616	19 523	12 095
32 Производња радио, ТВ и комуникационе опреме	1 838	5 581	2 355
33 Произ. медицинских, прецизних и оптичких инструмената	5 837	5 497	10 428
34 Производња моторних возила и приколица	3 250	9 165	7 339
35 Производња осталих саобраћајних средстава	4 980	8 313	14 393
36 Производња намјештаја и сличних производа	42 519	37 404	21 947
37 Рециклажа	9 290	3 333	4 042
E Производња и снабдијевање електричном енергијом, гасом и водом	295 416	343 501	408 707
40 Производња и снабдијевање ел. енергијом, гасом, паром и топлим водом	264 855	303 526	367 829
41 Сакупљање, пречишћавање и дистрибуција воде	30 561	39 975	40 878
F 45 Грађевинарство	338 363	472 907	477 085
G Трговина на велико и мало	836 694	953 803	1 013 298
50 Продаја, одржавање и оправка моторних возила	100 025	125 774	110 503
51 Трговина на велико и посредовање у трговини	368 069	431 171	487 885
52 Трговина на мало, осим возилима; оправка	368 600	396 858	414 910
H 55 Угоститељство	106 427	112 247	111 582
I Саобраћај, складиштење и комуникације	448 480	515 049	520 858
60 Копнени саобраћај	111 541	114 245	122 439
61 Водени саобраћај	-	-	-
62 Ваздушни саобраћај	157	96	97
63 Пратеће и помоћне дјелатности, дјелатност ничких агенција	24 560	21 200	18 588
64 Пошта и телекомуникације	312 222	379 508	379 734
J Финансијско посредовање	168 324	213 933	259 420
65 Финансијско посредовање, осим осигурања и пенз. фонд.	143 527	191 184	232 504
66 Осигурање и пенз. фонд., осим обавезног соц. осигурања	17 250	16 268	20 604
67 Помоћне дјелатности у финансијском посредовању	7 547	6 481	6 312
K Пословање некретнинама, изнајмљивање и пословне дјелатности	703 078	684 281	661 400
70 Пословање некретнинама	375 939	380 079	382 876
Од тога импутирана рента	370 815	367 911	372 333
71 Изнајмљивање машина и опреме	3 339	3 061	1 959
72 Рачунарске и сродне дјелатности	10 946	15 589	20 990
73 Истраживање и развој	4 855	4 155	5 450
74 Остале пословне дјелатности	307 999	281 397	250 125
L 75 Државна управа, одбрана и обавезно социјално осигурање	597 874	659 771	796 750
M 80 Образовање	214 697	244 620	336 611
N 85 Здравствени и социјални рад	221 976	251 266	403 546
O Остале јавне комуналне, друштвене, социјалне и личне услужне дјелатности	96 247	114 673	148 942
90 Одстрањивање отпадака, смећа и сл.	19 321	28 157	36 366
91 Дјелатност организација на бази учлањења	25 855	29 823	30 297
92 Рекреативне, спортске и културне дјелатности	44 922	53 871	79 265
93 Остале услужне дјелатности	6 149	2 822	3 014
FISIM (минус)	100 085	183 870	235 594
Бруто додата вриједност	5 599 278	6 201 634	6 758 366
Нето порези на производе	1 384 596	1 608 514	1 472 299
Бруто домаћи производ	6 983 874	7 810 148	8 230 665

хиљ.КМ / thous.КМ

2010	2011	
868 170	851 425	A Agriculture, hunting and forestry
770 065	745 793	01 Agriculture, hunting and related service activities
98 105	105 632	02 Forestry, logging and related service activities
4 338	2 966	B 05 Fishing
152 926	182 381	C Mining and quarrying
77 795	105 178	10 Mining of coal and lignite, extraction of peat
65 234	53 742	13 Mining of metal ores
9 897	23 461	14 Other mining and quarrying
816 020	759 302	D Manufacturing
193 982	182 278	15 Mfr. of food prod. and beverages
2 161	1 642	16 Mfr. of tobacco products
10 795	23 876	17 Mfr. of textiles
17 372	21 428	18 Mfr. of wearing apparel, dressing and dyeing of fur
53 803	65 886	19 Leather tanning and dressing: luggage, saddlery handbags, shoes etc manufacture
77 589	96 530	20 Mfr. of wood and wood, cork, straw and plaiting mat. products
19 171	20 694	21 Mfr. of pulp, paper and paper products
29 149	26 333	22 Publishing, printing and reproduction of recorded media
101 293	-45 010	23 Mfr. of coke, refined petroleum products and nuclear fuel
8 863	12 594	24 Mfr. of chemicals and chemical products
25 001	26 700	25 Mfr. of rubber and plastic products
40 379	38 028	26 Mfr. of other non-metallic mineral products
42 402	54 434	27 Mfr. of basic metals
80 617	94 308	28 Mfr. of fabricated metal prod., except machinery and equipment
15 712	10 906	29 Mfr. of machinery and equipment n.e.c.
12 050	19 214	30 Mfr. of office machinery and computers
17 198	26 915	31 Mfr. of electrical machinery and apparatus n.e.c.
97	7 629	32 Mfr. of radio, TV and commun. equipment and apparatus
12 826	7 965	33 Mfr. of medical, precision and optical instr., watches and clocks
8 750	11 649	34 Mfr. of motor vehicles, trailers and semi-trailers
9 783	8 155	35 Mfr. of other transport equip.
31 319	41 263	36 Mfr. of furniture, manufact n.e.c.
5 708	5 885	37 Recycling
418 818	419 960	E Electricity, gas and water supply
373 112	377 673	40 Electricity, gas, steam and hot water supply
45 706	42 287	41 Collection, purification and distribution of water
445 136	382 221	F 45 Construction
1 012 642	1 050 366	G Wholesale and retail trade
139 301	143 700	50 Sale, maintenance and repair of motor vehicles
470 327	438 492	51 Wholesale trade and commission trade
403 014	468 174	52 Retail trade, except of motor vehicles; repair
123 312	125 526	H 55 Hotels and restaurants
554 038	591 828	I Transport, storage and communication
160 452	168 391	60 Land transport
-	-	61 Water transport
170	-575	62 Air transport
25 316	36 704	63 Supporting and auxiliary transport activities; travel agencies activities
368 100	387 308	64 Post and telecom.
239 730	235 257	J Financial Intermedlation
211 071	197 463	65 Financial intermed., exc.insur. and pension funding
21 728	29 600	66 Insurance and pension funding
6 930	8 194	67 Activities auxiliary to financial intermediation
751 568	746 120	K Real estate, renting and business activities
411 856	405 701	70 Real estate activities
375 464	377 132	of which imputed rent
1 771	3 697	71 Renting of machinery and equipment
31 546	28 817	72 Computer and related activities
6 872	5 508	73 Research and development
299 523	302 397	74 Other business activities
844 269	817 497	L 75 Public administration and defense, compulsory social security
366 642	373 232	M 80 Education
367 283	384 824	N 85 Health and social work
160 218	179 642	O Other community, social and personal service activities
35 142	36 810	90 Sewage and refuse disposal and similar activities
29 675	34 076	91 Activities of membership organizations n.e.c.
90 559	105 091	92 Recreational, cultural and sporting activities
4 843	3 665	93 Other service activities
191 916	181 378	FISIM (minus)
6 933 195	6 921 169	Gross Value Added
1 359 026	1 456 848	Net taxes on products
8 292 221	8 378 017	Gross Domestic Product

8. БРУТО ДОМАЋИ ПРОИЗВОД, СТОПЕ РЕАЛНОГ РАСТА
GROSS DOMESTIC PRODUCT, REAL GROWTH RATES

	2007	2008	2009
A Пољопривреда, лов и шумарство	7,9	6,1	-3,4
01 Пољопривреда, лов и припадајуће услужне дјел.	9,9	5,7	-2,4
02 Шумарство, искориштавање шума и припадајуће усл. дјел.	-6,3	9,4	-10,6
B 05 Рибарство	28,1	24,3	1,9
C Вађење руда и камена	2,2	20,7	-10,4
10 Вађење каменог и мрког угља, лигнита и тресета	2,7	34,3	8,3
13 Вађење руда метала	-3,4	1,4	-31,4
14 Вађење осталих руда и камена	27,2	39,9	-31,0
D Прерађивачка индустрија	4,1	1,9	2,3
15 Производња прехранбених производа и пића	-0,6	4,6	2,5
16 Производња дуванских производа	-24,4	9,5	38,8
17 Произ. текст. предива и тканина	79,4	2,8	4,6
18 Производња одјевних предмета, дорада и бој. крзна	27,8	-7,3	-14,0
19 Произ. коже и предмета од коже и обуће	-16,1	-10,1	-5,3
20 Прерада и производи од дрвета и плуте	-8,7	-8,2	-31,6
21 Производња целулозе, папира и производа од папира	17,0	6,5	1,9
22 Издавачка дјел., штампање и репродукција сним. медија	-3,2	3,1	-20,1
23 Производња кокса, деривата нафте	8,6	19,4	660,6
24 Производња хемикалија и хемијских производа	-2,8	2,4	24,0
25 Производња производа од гуме и пластике	-3,9	-3,0	-24,6
26 Производња производа од осталих минерала	7,3	19,0	-11,7
27 Производња основних метала	-15,1	5,2	-39,5
28 Производња металних производа, осим машина	5,7	-14,0	-35,6
29 Производња осталих машина и уређаја	30,9	13,1	-45,0
30 Производња канцеларијских и рачунарских машина	37,8	-14,0	11,4
31 Производња других електричних машина и апарата	-10,0	19,4	-39,7
32 Производња радио, ТВ и комуникационе опреме	-66,7	19,4	-70,9
33 Произ. медицинских, прецизних и оптичких инструмената	-7,6	-12,3	24,9
34 Производња моторних возила и приколица	14,9	38,0	0,7
35 Производња осталих саобраћајних средстава	13,7	17,7	24,0
36 Производња намјештаја и сличних производа	74,0	31,2	-29,0
37 Рециклажа	51,5	-25,8	-25,7
E Производња и снабдијевање електричном енергијом, гасом и водом	-5,4	10,5	3,6
40 Производња и снабдијевање ел. енергијом, гасом, паром и топлим водом	-5,4	10,5	3,6
41 Сакупљање, пречишћавање и дистрибуција воде	-5,4	10,5	3,6
F 45 Грађевинарство	16,7	18,8	-6,0
G Трговина на велико и мало	6,3	9,6	-11,7
50 Продаја, одржавање и оправка моторних возила	16,7	23,4	-16,6
51 Трговина на велико и посредовање у трговини	12,4	15,5	-16,4
52 Трговина на мало, осим возилима; оправка	-1,4	0,5	-3,7
H 55 Угоститељство	-5,2	-3,8	-5,3
I Саобраћај, складиштење и комуникације	8,9	12,4	-4,9
60 Копнени саобраћај	13,8	-4,5	-12,6
61 Водени саобраћај	-	-	-
62 Ваздушни саобраћај	67,0	33,2	27,4
63 Пратеће и помоћне дјелатности, дјелатност ничких агенција	-13,6	-24,8	-39,8
64 Пошта и телекомуникације	9,4	22,3	0,8
J Финансијско посредовање	23,1	8,4	17,5
65 Финансијско посредовање, осим осигурања и пенз. фонд.	24,5	10,0	18,9
66 Осигурање и пенз. фонд., осим обавезног соц. осигурања	10,4	2,4	12,6
67 Помоћне дјелатности у финансијском посредовању	29,7	-15,1	-9,1
K Пословање некретнинама, изнајмљивање и пословне дјелатности	9,2	-0,3	-6,1
70 Пословање некретнинама	0,5	2,0	0,9
Од тога импутирана рента	-0,2	-0,1	-0,1
71 Изнајмљивање машина и опреме	55,5	-21,8	-31,9
72 Рачунарске и сродне дјелатности	23,0	9,4	12,3
73 Истраживање и развој	13,4	4,2	7,0
74 Остале пословне дјелатности	21,0	-3,4	-16,1
L 75 Државна управа, одбрана и обавезно социјално осигурање	6,6	4,0	3,0
M 80 Образовање	4,6	5,2	4,0
N 85 Здравствени и социјални рад	4,4	1,5	3,1
O Остале јавне комуналне, друштвене, социјалне и личне услужне дјелатности	12,0	6,5	9,7
90 Одстрањивање отпадака, смећа и сл.	4,5	6,6	4,0
91 Дјелатност организација на бази учлањења	8,6	3,2	-15,2
92 Рекреативне, спортске и културне дјелатности	17,3	8,6	28,2
93 Остале услужне дјелатности	14,4	2,9	-8,5
FISIM (минус)	13,9	25,6	29,3
Бруто додата вриједност	6,7	6,2	-3,0
Нето порези на производе	6,7	6,2	-3,0
Бруто домаћи производ	6,7	6,2	-3,0

2010	2011		%
-5,7	-4,0	A	
-6,6	-5,3		
1,2	6,9		
-32,9	4,7		
11,0	17,3	B	
-5,9	21,6	C	
55,8	4,2		
-25,1	34,4		
4,5	3,2	D	
3,9	-4,7		
-22,9	-25,7		
-42,1	22,2		
-28,7	2,2		
24,0	17,9		
1,1	14,0		
-4,7	-3,5		
14,7	-2,9		
12,5	15,5		
-2,6	12,7		
-6,1	-0,6		
5,7	3,2		
31,8	0,7		
3,3	2,8		
35,3	-28,4		
15,7	32,9		
31,8	5,1		
-98,5	-1,7		
70,9	19,5		
-11,1	5,3		
-24,1	-20,1		
-5,1	24,8		
59,6	-10,4		
3,0	0,0	E	
3,0	0,0		
3,0	0,0		
-7,9	-4,3	F	
2,1	1,6	G	
16,3	19,5		
1,8	-1,5		
-1,7	0,1		
3,6	0,6	H	
2,5	2,2	I	
25,6	2,0		
-	-		
13,0	3,0		
-4,3	28,0		
-4,7	0,4		
0,9	3,0	J	
0,1	3,2		
6,0	-0,9		
10,2	15,4		
2,5	-1,0	K	
-0,1	-0,5		
-1,0	-0,3		
36,7	40,3		
48,3	-2,9		
3,2	-19,0		
2,7	-1,5		
0,8	0,3	L	
2,8	4,2	M	
4,1	3,6	N	
3,4	3,9	O	
-2,7	1,0		
16,3	-0,4		
1,0	6,6		
28,4	-0,8		
3,7	4,1		
0,8	0,8		
0,8	0,8		
0,8	0,8		

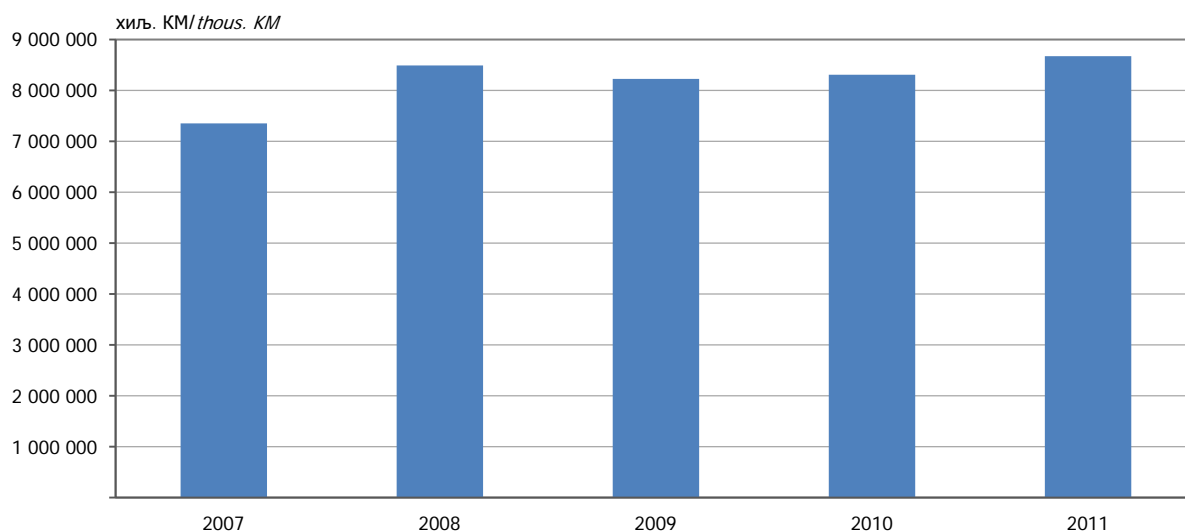
9. БРУТО ДОДАТА ВРИЈЕДНОСТ ПО ИНСТИТУЦИОНАЛНИМ СЕКТОРИМА, текуће цијене
GROSS VALUE ADDED BY INSTITUTIONAL SECTOR, current prices

	2007	2008	2009	2010	2011	
	хиљ. КМ / thous. KM					
Нефинансијски сектор	2 707 278	3 467 659	3 343 289	3 387 482	3 510 028	Non-financial sector
Финансијски сектор	192 775	215 189	231 282	221 116	235 859	Financial sector
Сектор државе	1 079 965	1 446 064	1 512 272	1 503 134	1 642 556	General government sector
Сектор домаћинства	1 953 941	1 958 895	1 929 350	1 869 150	1 841 302	Households sector
Сектор непрофитних институција које служе домаћинствима	49 508	65 115	44 251	56 195	75 846	Sector of non-profit institutions serving households
FISIM (минус)	146 377	182 251	185 147	174 243	186 910	FISIM (minus)
Бруто додата вриједност	5 837 090	6 970 671	6 875 297	6 862 834	7 118 681	Gross Value Added

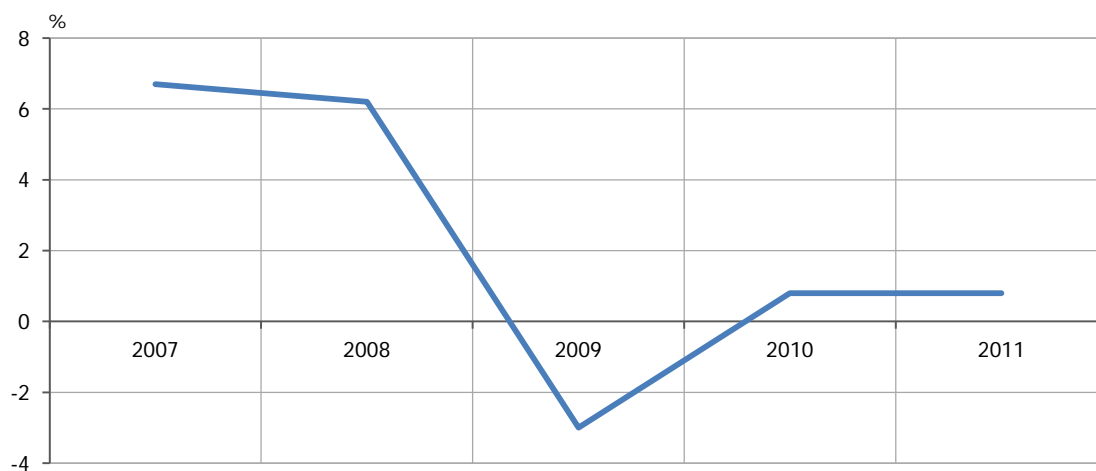
%

Структура / Structure

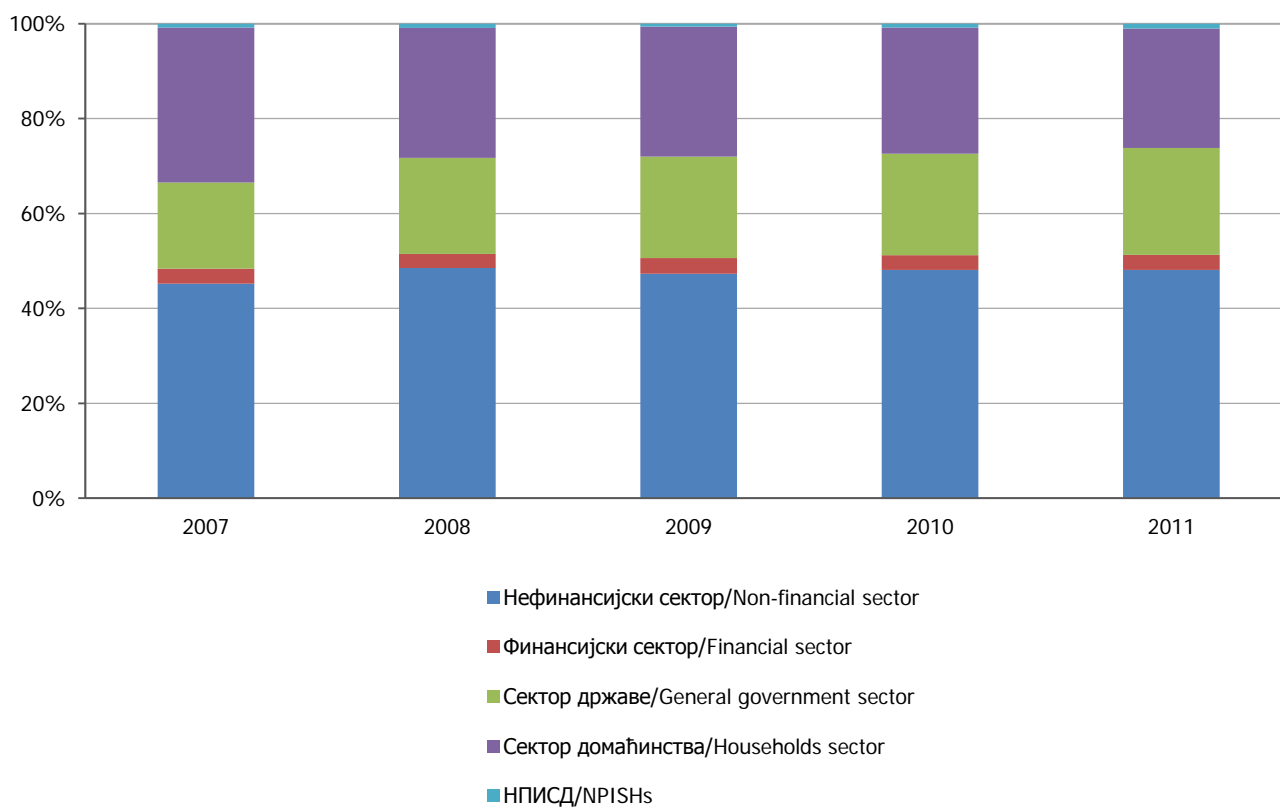
	2007	2008	2009	2010	2011	
Нефинансијски сектор	46,4	49,9	48,6	49,4	49,2	Non-financial sector
Финансијски сектор	3,3	3,1	3,4	3,2	3,3	Financial sector
Сектор државе	18,5	20,6	22,0	21,9	23,1	General government sector
Сектор домаћинства	33,5	28,1	28,1	27,2	25,9	Households sector
Сектор непрофитних институција које служе домаћинствима	0,8	0,9	0,6	0,8	1,1	Sector of non-profit institutions serving households
FISIM (минус)	2,5	2,6	2,7	2,5	2,6	FISIM (minus)
Бруто додата вриједност	100,0	100,0	100,0	100,0	100,0	Gross Value Added



Графикон 1. Бруто домаћи производ, текуће цијене
Graph 1. Gross domestic product, current prices



Графикон 2. Стопе реалног раста бруто домаћег производа
Graph 2. Real growth rates of gross domestic product



Графикон 3. Бруто додата вриједност по институционалним секторима прије корекције за FISIM, текуће цијене, структуре
Graph 3. Gross value added by institutional sector before FISIM correction, current prices, structure

10. БРУТО ДОМАЋИ ПРОИЗВОД И ДОХОДОВНЕ КОМПОНЕНТЕ, текуће цијене
GROSS DOMESTIC PRODUCT AND INCOME COMPONENTS, current prices

	2011. година / year 2011					
	Бруто додата вриједност <i>Gross value added</i>	Средства за запослене <i>Compensation of employees</i>	Нето остали порези на производњу <i>Net other taxes on production</i>	Потрошња фиксног капитала <i>Consumption of fixed capital</i>	Нето пословни вишак / Нето мјешовити доходак <i>Net operating surplus / Net mixed income</i>	
	хиљ. КМ / thous. KM					
A	882 957	150 433	-36 253	129 018	639 759	A
B	4 706	4 128	109	1 064	-595	B
C	182 661	124 213	4 165	50 288	3 995	C
D	783 064	610 668	4 712	194 283	-26 599	D
E	419 064	256 021	7 246	135 190	20 607	E
F	379 903	213 990	2 287	42 381	121 245	F
G	1 039 286	464 898	10 717	108 850	454 821	G
H	125 668	64 699	945	7 896	52 128	H
I	589 854	280 330	-27 167	162 673	174 018	I
J	243 379	160 469	8 355	27 675	46 880	J
K	754 842	227 304	10 502	183 696	333 340	K
импутирана рента	377 132			163 864	213 268	imputed rent
L	873 866	762 377	925	110 564		L
M	406 693	377 273	515	17 492	11 413	M
N	430 212	365 347	1 489	47 287	16 089	N
O	189 436	144 979	55	16 486	27 916	O
FISIM (минус)	186 910				186 910	FISIM (minus)
Бруто додата вриједност	7 118 681	4 207 129	-11 398	1 234 843	1 688 107	Gross Value Added
Нето порези на производе	1 550 031					Net taxes on products
Бруто домаћи производ	8 668 712					Gross Domestic Product

%

	Структура / Structure					
A	10,2	1,7	-0,4	1,5	7,4	A
B	0,1	0,1	0,0	0,0	0,0	B
C	2,1	1,4	0,1	0,6	0,0	C
D	9,0	7,0	0,1	2,2	-0,3	D
E	4,8	3,0	0,1	1,5	0,2	E
F	4,4	2,5	0,0	0,5	1,4	F
G	12,0	5,4	0,1	1,3	5,2	G
H	1,4	0,7	0,0	0,1	0,6	H
I	6,8	3,2	-0,3	1,9	2,0	I
J	2,8	1,9	0,1	0,3	0,5	J
K	8,7	2,6	0,1	2,1	3,9	K
импутирана рента	4,4			1,9	2,5	imputed rent
L	10,1	8,8	0,0	1,3		L
M	4,7	4,4	0,0	0,2	0,1	M
N	5,0	4,2	0,0	0,5	0,3	N
O	2,2	1,7	0,0	0,2	0,3	O
FISIM (минус)	2,2				2,2	FISIM (minus)
Бруто додата вриједност	82,1	48,6	-0,1	14,2	19,4	Gross Value Added
Нето порези на производе	17,9					Net taxes on products
Бруто домаћи производ	100,0					Gross Domestic Product

10. БРУТО ДОМАЋИ ПРОИЗВОД И ДОХОДОВНЕ КОМПОНЕНТЕ, текуће цијене - наставак
GROSS DOMESTIC PRODUCT AND INCOME COMPONENTS, current prices – continued

	2010. година / year 2010					
	Бруто додата вриједност <i>Gross value added</i>	Средства за запослене <i>Compensation of employees</i>	Нето остали порези на производњу <i>Net other taxes on production</i>	Потрошња фиксног капитала <i>Consumption of fixed capital</i>	Нето пословни вишак / Нето мјешовити доходак <i>Net operating surplus / Net mixed income</i>	
хиљ. КМ / thous. KM						
A	886 709	136 335	-49 147	140 516	659 005	A
B	2 833	4 759	-404	1 107	-2 629	B
C	155 527	96 803	615	41 857	16 252	C
D	735 440	568 596	-256	190 286	-23 186	D
E	419 960	248 989	10 171	135 973	24 827	E
F	399 596	208 067	2 098	43 592	145 839	F
G	1 033 400	451 850	10 143	107 667	463 740	G
H	124 775	71 633	741	9 316	43 085	H
I	579 199	266 045	-27 522	157 943	182 733	I
J	228 301	147 925	7 232	27 448	45 696	J
K	753 770	218 135	9 999	183 671	341 965	K
импутирана рента	378 078			164 275	213 803	imputed rent
L	814 873	704 175	2 999	107 699		L
M	358 329	330 833	538	17 930	9 028	M
N	371 393	318 162	1 652	38 568	13 011	N
O	172 972	129 945	-992	16 306	27 713	O
FISIM (минус)	174 243				174 243	FISIM (minus)
Бруто додата вриједност	6 862 834	3 902 252	-32 133	1 219 879	1 772 836	Gross Value Added
Нето порези на производе	1 445 286					Net taxes on products
Бруто домаћи производ	8 308 120					Gross Domestic Product

%

	Структура / Structure					
A	10,7	1,6	-0,5	1,7	7,9	A
B	0,0	0,0	0,0	0,0	0,0	B
C	1,8	1,1	0,0	0,5	0,2	C
D	8,9	6,9	0,0	2,3	-0,3	D
E	5,1	3,1	0,1	1,6	0,3	E
F	4,8	2,5	0,0	0,5	1,8	F
G	12,4	5,4	0,1	1,3	5,6	G
H	1,5	0,9	0,0	0,1	0,5	H
I	7,0	3,2	-0,3	1,9	2,2	I
J	2,7	1,8	0,1	0,3	0,5	J
K	9,1	2,6	0,1	2,3	4,1	K
импутирана рента	4,6			2,0	2,6	imputed rent
L	9,8	8,5	0,0	1,3		L
M	4,3	4,0	0,0	0,2	0,1	M
N	4,5	3,8	0,0	0,5	0,2	N
O	2,1	1,6	0,0	0,2	0,3	O
FISIM (минус)	2,1				2,1	FISIM (minus)
Бруто додата вриједност	82,6	47,0	-0,4	14,7	21,3	Gross Value Added
Нето порези на производе	17,4					Net taxes on products
Бруто домаћи производ	100,0					Gross Domestic Product

10. БРУТО ДОМАЋИ ПРОИЗВОД И ДОХОДОВНЕ КОМПОНЕНТЕ, текуће цијене - наставак
GROSS DOMESTIC PRODUCT AND INCOME COMPONENTS, current prices- continued

	2009. година / year 2009					
	Бруто додата вриједност <i>Gross value added</i>	Средства за запослене <i>Compensation of employees</i>	Нето остали порези на производњу <i>Net other taxes on production</i>	Потрошња фиксног капитала <i>Consumption of fixed capital</i>	Нето пословни вишак / Нето мјешовити доходак <i>Net operating surplus / Net mixed income</i>	
	хиљ. КМ / thous. KM					
A	921 037	132 756	- 44 761	135 596	697 446	A
B	6 468	5 393	- 292	1 080	287	B
C	137 757	85 555	29	36 993	15 180	C
D	780 722	548 138	1 875	178 632	52 077	D
E	406 620	243 313	10 862	133 168	19 277	E
F	483 496	206 036	2 601	43 172	231 687	F
G	991 725	462 094	9 202	111 341	409 088	G
H	119 046	62 780	670	8 481	47 115	H
I	540 687	255 983	- 29 294	145 638	168 360	I
J	237 705	144 318	7 085	27 194	59 108	J
K	732 980	197 000	10 095	182 814	343 071	K
импутирана рента	379 407			164 852	214 555	imputed rent
L	837 902	737 763	2 970	97 169		L
M	356 573	327 643	512	17 509	10 909	M
N	352 715	309 155	1 109	29 865	12 586	N
O	155 011	114 055	264	14 834	25 858	O
FISIM (минус)	185 147				185 147	FISIM (minus)
Бруто додата вриједност	6 875 297	3 831 982	- 27 073	1 163 486	1 906 902	Gross Value Added
Нето порези на производе	1 347 677					Net taxes on products
Бруто домаћи производ	8 222 974					Gross Domestic Product

%

	Структура / Structure					
A	11,2	1,6	-0,5	1,6	8,5	A
B	0,1	0,1	0,0	0,0	0,0	B
C	1,7	1,0	0,0	0,4	0,2	C
D	9,5	6,7	0,0	2,2	0,6	D
E	4,9	3,0	0,1	1,6	0,2	E
F	5,9	2,5	0,0	0,5	2,8	F
G	12,1	5,6	0,1	1,4	5,0	G
H	1,4	0,8	0,0	0,1	0,6	H
I	6,6	3,1	-0,4	1,8	2,0	I
J	2,9	1,8	0,1	0,3	0,7	J
K	8,9	2,4	0,1	2,2	4,2	K
импутирана рента	4,6			2,0	2,6	imputed rent
L	10,2	9,0	0,0	1,2		L
M	4,3	4,0	0,0	0,2	0,1	M
N	4,3	3,8	0,0	0,4	0,2	N
O	1,8	1,3	0,0	0,2	0,3	O
FISIM (минус)	2,3				2,3	FISIM (minus)
Бруто додата вриједност	83,6	46,6	-0,3	14,1	23,2	Gross Value Added
Нето порези на производе	16,4					Net taxes on products
Бруто домаћи производ	100,0					Gross Domestic Product

10. БРУТО ДОМАЋИ ПРОИЗВОД И ДОХОДОВНЕ КОМПОНЕНТЕ, текуће цијене - наставак
GROSS DOMESTIC PRODUCT AND INCOME COMPONENTS, current prices – continued

	2008. година / year 2008					
	Бруто додата вриједност <i>Gross value added</i>	Средства за запослене <i>Compensation of employees</i>	Нето остали порези на производњу <i>Net other taxes on production</i>	Потрошња фиксног капитала <i>Consumption of fixed capital</i>	Нето пословни вишак / Нето мјешовити доходак <i>Net operating surplus / Net mixed income</i>	
	хиљ. КМ / thous. KM					
A	977 617	135 718	- 52 000	152 627	741 272	A
B	5 458	4 979	- 175	1 004	- 350	B
C	169 204	91 082	3 505	35 069	39 548	C
D	736 521	555 639	6 485	155 001	19 396	D
E	394 352	224 652	12 010	119 548	38 142	E
F	507 483	212 879	5 575	38 003	251 026	F
G	1 147 208	452 802	14 665	103 434	576 307	G
H	117 846	61 215	1 250	7 044	48 337	H
I	547 778	244 230	- 26 317	126 133	203 732	I
J	220 849	140 855	8 206	25 916	45 872	J
K	704 360	193 377	10 419	178 834	321 730	K
импутирана рента	372 695			161 936	210 759	imputed rent
L	773 288	671 877	3 243	98 168		L
M	323 795	299 851	585	16 906	6 453	M
N	391 344	349 605	1 739	30 839	9 161	N
O	135 819	106 426	2 929	12 078	14 386	O
FISIM (минус)	182 251				182 251	FISIM (minus)
Бруто додата вриједност	6 970 671	3 745 187	- 7 881	1 100 604	2 132 761	Gross Value Added
Нето порези на производе	1 518 616					Net taxes on products
Бруто домаћи производ	8 489 287					Gross Domestic Product

%

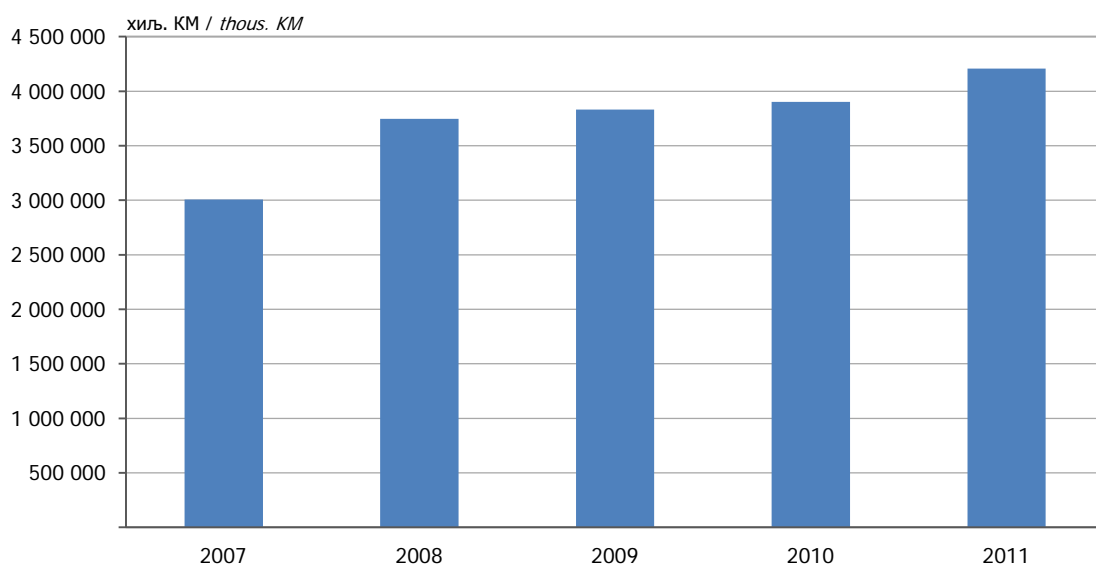
	Структура / Structure					
A	11,5	1,6	-0,6	1,8	8,7	A
B	0,1	0,1	0,0	0,0	0,0	B
C	2,0	1,1	0,0	0,4	0,5	C
D	8,7	6,5	0,1	1,8	0,2	D
E	4,6	2,6	0,1	1,4	0,4	E
F	6,0	2,5	0,1	0,4	3,0	F
G	13,5	5,3	0,2	1,2	6,8	G
H	1,4	0,7	0,0	0,1	0,6	H
I	6,5	2,9	-0,3	1,5	2,4	I
J	2,6	1,7	0,1	0,3	0,5	J
K	8,3	2,3	0,1	2,1	3,8	K
импутирана рента	4,4			1,9	2,5	imputed rent
L	9,1	7,9	0,0	1,2		L
M	3,8	3,5	0,0	0,2	0,1	M
N	4,6	4,1	0,0	0,4	0,1	N
O	1,6	1,3	0,0	0,1	0,2	O
FISIM (минус)	2,1				2,1	FISIM (minus)
Бруто додата вриједност	82,1	44,1	-0,1	13,0	25,1	Gross Value Added
Нето порези на производе	17,9					Net taxes on products
Бруто домаћи производ	100,0					Gross Domestic Product

10. БРУТО ДОМАЋИ ПРОИЗВОД И ДОХОДОВНЕ КОМПОНЕНТЕ, текуће цијене - наставак
GROSS DOMESTIC PRODUCT AND INCOME COMPONENTS, current prices – continued

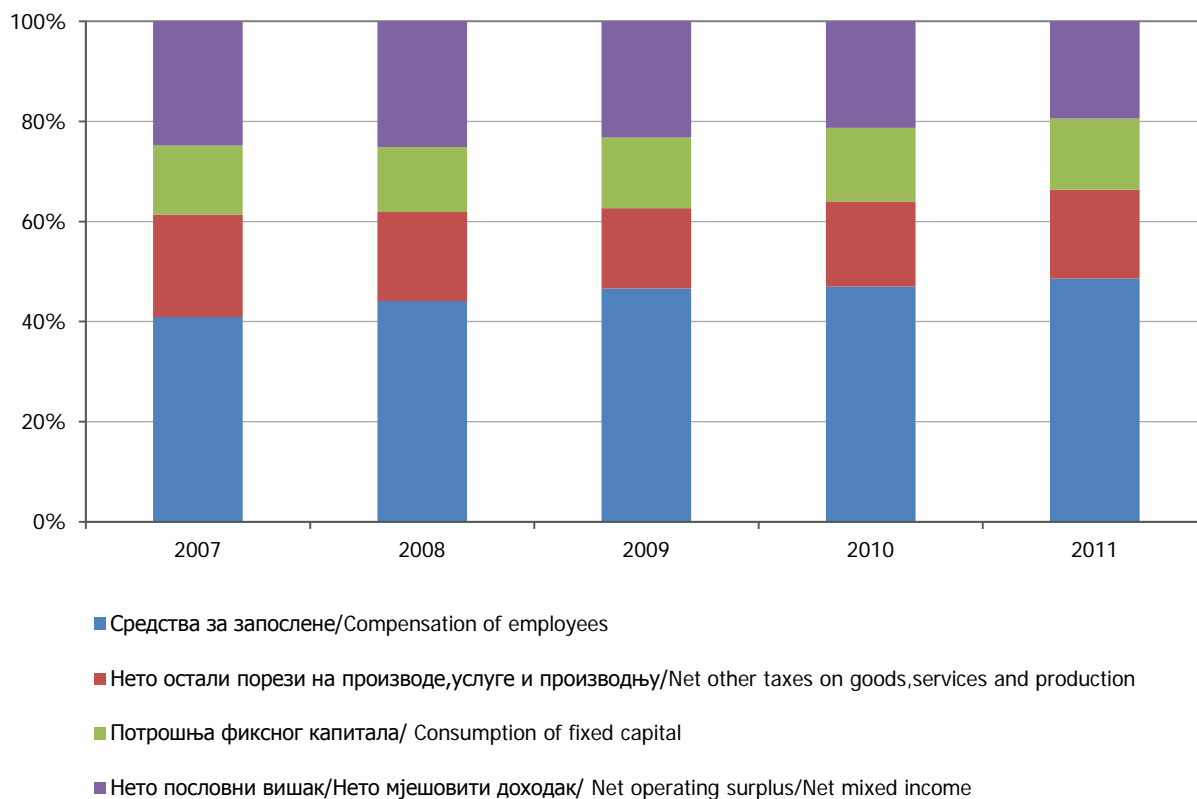
	2007. година / year 2007					
	Бруто додата вриједност <i>Gross value added</i>	Средства за запослене <i>Compensation of employees</i>	Нето остали порези на производњу <i>Net other taxes on production</i>	Потрошња фиксног капитала <i>Consumption of fixed capital</i>	Нето пословни вишак / Нето мјешовити доходак <i>Net operating surplus / Net mixed income</i>	
	хиљ. КМ / thous. KM					
A	917 799	113 973	- 53 634	120 244	737 216	A
B	5 286	4 149	14	926	197	B
C	125 897	72 409	3 948	32 538	17 002	C
D	674 703	454 582	6 274	150 187	63 660	D
E	310 861	219 652	9 907	119 174	- 37 872	E
F	398 131	160 216	5 841	32 841	199 233	F
G	870 388	371 979	13 342	89 454	395 613	G
H	116 669	69 293	950	6 577	39 849	H
I	458 121	228 021	- 14 176	119 059	125 217	I
J	197 385	117 279	6 376	22 521	51 209	J
K	686 144	160 647	8 550	176 440	340 507	K
импутирана рента	368 144			159 959	208 185	imputed rent
L	634 362	535 991	2 791	95 580		L
M	232 610	211 436	471	14 492	6 211	M
N	247 462	204 686	1 708	27 011	14 057	N
O	107 649	83 215	1 835	9 980	12 619	O
FISIM (минус)	146 377				146 377	FISIM (minus)
Бруто додата вриједност	5 837 090	3 007 528	- 5 803	1 017 024	1 818 341	Gross Value Added
Нето порези на производе	1 513 895					Net taxes on products
Бруто домаћи производ	7 350 985					Gross Domestic Product

%

	Структура / Structure					
A	12,5	1,6	-0,7	1,6	10,0	A
B	0,1	0,1	0,0	0,0	0,0	B
C	1,7	1,0	0,1	0,4	0,2	C
D	9,2	6,2	0,1	2,0	0,9	D
E	4,2	3,0	0,1	1,6	-0,5	E
F	5,4	2,2	0,1	0,4	2,7	F
G	11,8	5,1	0,2	1,2	5,4	G
H	1,6	0,9	0,0	0,1	0,5	H
I	6,2	3,1	-0,2	1,6	1,7	I
J	2,7	1,6	0,1	0,3	0,7	J
K	9,3	2,2	0,1	2,4	4,6	K
импутирана рента	5,0			2,2	2,8	imputed rent
L	8,6	7,3	0,0	1,3		L
M	3,2	2,9	0,0	0,2	0,1	M
N	3,4	2,8	0,0	0,4	0,2	N
O	1,5	1,1	0,0	0,1	0,2	O
FISIM (минус)	2,0				2,0	FISIM (minus)
Бруто додата вриједност	79,4	40,9	-0,1	13,8	24,7	Gross Value Added
Нето порези на производе	20,6					Net taxes on products
Бруто домаћи производ	100,0					Gross Domestic Product



Графикон 4. Средства за запослене, текуће цијене
Graph 4. Compensation of employees, current prices



Графикон 5. Доходовне компоненте бруто домаћег производа, текуће цијене, структуре
Graph 5. Income components of gross domestic product, current prices, structure

11. БРУТО ДОМАЋИ ПРОИЗВОД, ПОТРОШНИ ПРИСТУП, текуће цијене
GROSS DOMESTIC PRODUCT, EXPENDITURE APPROACH, current prices

	2007	2008	2009	2010	2011	
	хиљ. КМ / thous. KM					
Коначна потрошња	6 754 504	7 652 274	7 691 678	7 863 258	8 208 637	Final consumption
Издаци за коначну потрошњу домаћинства	5 282 879	5 777 292	5 727 893	5 831 962	6 008 994	Household final consumption expenditure
Издаци за коначну потрошњу НПИСД	66 824	96 489	90 146	102 209	111 097	Final consumption expenditure of NPISHs
Издаци за коначну потрошњу државе	1 404 801	1 778 493	1 873 639	1 929 087	2 088 546	General government final cons. expenditure
Индивидуална потрошња државе	585 371	820 233	844 534	882 324	977 910	Individual government consumption
Колективна потрошња државе	819 430	958 260	1 029 105	1 046 763	1 110 636	Collective government consumption
Од тога: стварна лична потрошња	5 935 074	6 694 014	6 662 573	6 816 495	7 098 001	Of which: actual individual consumption
Бруто инвестиције у стална средства	1 949 945	2 491 196	2 176 129	2 088 768	2 100 990	Gross fixed capital formation
Промјене залиха ²⁾	-164 667	169 834	-283 213	-371 444	-161 256	Change in inventories ²⁾
Извоз роба и услуга	2 330 084	2 630 015	2 608 612	3 126 946	3 545 717	Export of goods and services
Увоз роба и услуга (минус)	3 518 881	4 454 032	3 970 232	4 399 408	5 025 376	Import of goods and services (minus)
Бруто домаћи производ	7 350 985	8 489 287	8 222 974	8 308 120	8 668 712	Gross Domestic Product

%

Структура / Structure

	2007	2008	2009	2010	2011	
Коначна потрошња	91,9	90,1	93,5	94,6	94,7	Final consumption
Издаци за коначну потрошњу домаћинства	71,9	68,1	69,7	70,2	69,3	Household final consumption expenditure
Издаци за коначну потрошњу НПИСД	0,9	1,1	1,1	1,2	1,3	Final consumption expenditure of NPISHs
Издаци за коначну потрошњу државе	19,1	21,0	22,8	23,2	24,1	General government final cons. expenditure
Индивидуална потрошња државе	8,0	9,7	10,3	10,6	11,3	Individual government consumption
Колективна потрошња државе	11,1	11,3	12,5	12,6	12,8	Collective government consumption
Од тога: стварна лична потрошња	80,8	78,9	81,1	82,0	81,9	Of which: actual individual consumption
Бруто инвестиције у стална средства	26,5	29,3	26,4	25,2	24,3	Gross fixed capital formation
Промјене залиха	-2,2	2,0	-3,4	-4,4	-1,9	Change in inventories
Извоз роба и услуга	31,7	31,0	31,7	37,6	40,9	Export of goods and services
Увоз роба и услуга (минус)	47,9	52,5	48,3	53,0	58,0	Import of goods and services (minus)
Бруто домаћи производ	100,0	100,0	100,0	100,0	100,0	Gross Domestic Product

²⁾ Обухваћена статистичка разлика
Statistical discrepancy included

12. РАЧУН ДОБАРА И УСЛУГА³⁾
 GOODS AND SERVICE ACCOUNT³⁾

хиљ. КМ / thous. KM

	2007	2008	2009	2010	2011	
ИЗВОРИ						RESOURCES
P.1 Бруто производња	12 199 774	14 384 285	13 999 559	14 924 622	15 750 383	P.1 Gross output
P.11 Тржишна производња	9 999 719	11 624 172	11 273 614	12 018 553	12 687 700	P.11 Market output
P.12 Производња за властиту финалну употребу	534 813	678 738	613 784	742 921	735 982	P.12 Output for own final use
P.13 Остала нетржишна производња	1 665 242	2 081 375	2 112 161	2 163 148	2 326 701	P.13 Other non-market output
D.21 Порези на производе	1 554 121	1 580 646	1 413 384	1 515 894	1 606 827	D.21 Taxes on production
D.31 Субвенције на производе (минус)	40 226	62 030	65 707	70 608	56 796	D.31 Subsidies on products (minus)
P.7 Увоз робе и услуга	3 518 881	4 454 032	3 970 232	4 399 408	5 025 376	P.7 Imports of goods and services
P.71 Увоз робе	3 391 660	4 276 579	3 799 061	4 272 223	4 894 525	P.71 Imports of goods
P.72 Увоз услуга	127 221	177 453	171 171	127 185	130 851	P.72 Imports of services
Расположива средства	17 232 550	20 356 933	19 317 468	20 769 316	22 325 790	Disposable resources
УПОТРЕБА						USES
P.2 Међуфазна потрошња	6 362 684	7 413 614	7 124 262	8 061 788	8 631 702	P.2 Intermediate consumption
P.3 Издаци за коначну потрошњу	6 754 504	7 652 274	7 691 678	7 863 258	8 208 637	P.3 Final consumption expenditure
P.31 Издаци за стварну личну потрошњу	5 935 074	6 694 014	6 662 573	6 816 495	7 098 001	P.31 Individual consumption expenditure
P.32 Издаци за колективну потрошњу државе	1 404 801	1 778 493	1 873 639	1 929 087	2 088 546	P.32 Collective consumption expenditure
P.51 Бруто инвестиције у стална средства	1 949 945	2 491 196	2 176 129	2 088 768	2 100 990	P.51 Gross fixed capital formation
P.52 Промјене у залихама	-164 667	169 834	-283 213	-371 444	-161 256	P.52 Changes in inventories
P.6 Извоз робе и услуга	2 330 084	2 630 015	2 608 612	3 126 946	3 545 717	P.6 Exports of goods and services
P.61 Извоз робе	1 719 749	1 937 429	2 030 089	2 501 952	2 931 177	P.61 Exports of goods
P.62 Извоз услуга	610 335	692 586	578 523	624 994	614 540	P.62 Exports of services
Употребљена средства	17 232 550	20 356 933	19 317 468	20 769 316	22 325 790	Used resources

12.1. РАЧУН ПРОИЗВОДЊЕ³⁾
PRODUCTION ACCOUNT⁻³⁾

хиљ. КМ / thous. KM

	2007	2008	2009	2010	2011	
ИЗВОРИ						RESOURCES
P.1 Бруто производња	12 199 774	14 384 285	13 999 559	14 924 622	15 750 383	P.1 Gross output
P.11 Тржишна производња	9 999 719	11 624 172	11 273 614	12 018 553	12 687 700	P.11 Market output
P.12 Производња за властиту финалну употребу	534 813	678 738	613 784	742 921	735 982	P.12 Output for own final use
P.13 Остала нетржишна производња	1 665 242	2 081 375	2 112 161	2 163 148	2 326 701	P.13 Other non-market output
D.21 Порези на производе	1 554 121	1 580 646	1 413 384	1 515 894	1 606 827	D.21 Taxes on production
D.31 Субвенције на производе (минус)	40 226	62 030	65 707	70 608	56 796	D.31 Subsidies on products (minus)
УПОТРЕБА						USES
P.2 Међуфазна потрошња	6 362 684	7 413 614	7 124 262	8 061 788	8 631 702	P.2 Intermediate consumption
В.1г Бруто домаћи производ	7 350 985	8 489 287	8 222 974	8 308 120	8 668 712	B.1g Gross domestic product
K.1 Потрошња фиксног капитала (минус)	1 017 024	1 100 604	1 163 486	1 219 879	1 234 843	K.1 Consumption of fixed capital (minus)
В.1н Нето домаћи производ	6 333 961	7 388 683	7 059 488	7 088 241	7 433 869	B.1n Net domestic product

12.2. РАЧУН ФОРМИРАЊА ДОХОТКА
GENERATION OF INCOME ACCOUNT

хиљ. КМ / thous. KM

	2007	2008	2009	2010	2011	
ИЗВОРИ						RESOURCES
В.1г Бруто домаћи производ	7 350 985	8 489 287	8 222 974	8 308 120	8 668 712	B.1g Gross domestic product
УПОТРЕБА						USES
D.1 Средства за запослене	3 007 528	3 745 187	3 831 982	3 902 252	4 207 129	D.1 Compensation of employees
D.11 Бруто плате	3 007 528	3 745 187	3 831 982	3 902 252	4 207 129	D.11 Wages and salaries
D.2 Порези на производњу и увоз	1 635 598	1 667 327	1 486 282	1 586 842	1 678 426	D.2 Taxes on production and imports
D.21 Порези на производе	1 554 121	1 580 646	1 413 384	1 515 894	1 606 827	D.21 Taxes on production
D.29 Остали порези	81 477	86 681	72 898	70 948	71 599	D.29 Other taxes on production
D.3 Субвенције (минус)	127 506	156 592	165 678	173 689	139 793	D.3 Subsidies (minus)
D.31 Субвенције на производе (минус)	40 226	62 029	65 707	70 608	56 796	D.31 Subsidies on products (minus)
D.39 Остале субвенције на производњу (минус)	87 280	94 563	99 971	103 081	82 997	D.39 Other subsidies on production (minus)
V.2g Бруто пословни вишак	1 437 177	1 849 072	1 740 477	1 729 051	1 672 612	B.2g Gross operating surplus
K.1 Потрошња фиксног капитала (минус)	903 347	958 693	1 044 131	1 088 067	1 118 668	K.1 Consumption of fixed capital (minus)
V.2n Нето пословни вишак	533 830	890 379	696 346	640 984	553 944	B.2n Net operating surplus
V.3g Бруто мјешовити доходак	1 398 188	1 384 293	1 329 911	1 263 664	1 250 338	B.3g Gross mixed income
K.1 Потрошња фиксног капитала (минус)	113 677	141 911	119 355	131 812	116 175	K.1 Consumption of fixed capital (minus)
V.3n Нето мјешовити доходак	1 284 511	1 242 382	1 210 556	1 131 852	1 134 163	B.3n Net mixed income

³⁾ Услуге финансијског посредовања индиректно мјерене - FISIM су дио међуфазне потрошње
Financial Intermediation Services Indirectly Measured - FISIM are part of intermediation consumption

13. РАЧУН ПРОИЗВОДЊЕ ЗА НЕФИНАНСИЈСКИ СЕКТОР ⁴⁾
 PRODUCTION ACCOUNT FOR NON-FINANCIAL SECTOR ⁴⁾

хиљ. КМ / thous. KM

	2007	2008	2009	2010	2011	
ИЗВОРИ						<i>RESOURCES</i>
P.1 Бруто производња	6 610 474	8 328 975	8 027 374	8 886 071	9 585 779	<i>P.1 Gross output</i>
P.11 Тржишна производња	6 573 732	8 273 807	7 974 968	8 828 060	9 523 200	<i>P.11 Market output</i>
P.12 Производња за властиту финалну употребу	36 742	55 168	52 406	58 011	62 579	<i>P.12 Output for own final use</i>
УПОТРЕБА						<i>USES</i>
P.2 Међуфазна потрошња	3 903 196	4 861 316	4 684 085	5 498 589	6 075 751	<i>P.2 Intermediate consumption</i>
V.1g Бруто додата вриједност	2 707 278	3 467 659	3 343 289	3 387 482	3 510 028	<i>B.1g Gross Value Added</i>
K.1 Потрошња фиксног капитала (минус)	582 677	624 308	706 620	732 847	755 154	<i>K.1 Consumption of fixed capital (minus)</i>
V.1n Нето додата вриједност	2 124 601	2 843 351	2 636 669	2 654 635	2 754 874	<i>B.1n Net Value Added</i>

 13.1. РАЧУН ФОРМИРАЊА ДОХОТКА ЗА НЕФИНАНСИЈСКИ СЕКТОР ⁴⁾
 GENERATION OF INCOME ACCOUNT FOR NON-FINANCIAL SECTOR ⁴⁾

хиљ. КМ / thous. KM

	2007	2008	2009	2010	2011	
ИЗВОРИ						<i>RESOURCES</i>
V.1g Бруто додата вриједност	2 707 278	3 467 659	3 343 289	3 387 482	3 510 028	<i>B.1g Gross Value Added</i>
УПОТРЕБА						<i>USES</i>
D.1 Средства за запослене	1 678 946	2 009 830	2 031 733	2 105 825	2 268 659	<i>D.1 Compensation of employees</i>
D.11 Бруто плате	1 678 946	2 009 830	2 031 733	2 105 825	2 268 659	<i>D.11 Wages and salaries</i>
D.29 Остали порези	57 291	59 743	48 228	45 222	44 925	<i>D.29 Other taxes on production</i>
D.39 Остале субвенције на производњу (минус)	32 828	42 505	51 283	52 274	39 534	<i>D.39 Other subsidies on production (minus)</i>
V.2g Бруто пословни вишак	1 003 869	1 440 590	1 314 611	1 288 709	1 235 978	<i>B.2g Gross operating surplus</i>
K.1 Потрошња фиксног капитала (минус)	582 677	624 308	706 620	732 847	755 154	<i>K.1 Consumption of fixed capital (minus)</i>
V.2n Нето пословни вишак	421 192	816 282	607 991	555 862	480 824	<i>B.2n Net operating surplus</i>

14. РАЧУН ПРОИЗВОДЊЕ ЗА ФИНАНСИЈСКИ СЕКТОР ⁴⁾
PRODUCTION ACCOUNT FOR FINANCIAL SECTOR ⁴⁾

хиљ. КМ / thous. KM

	2007	2008	2009	2010	2011	
ИЗВОРИ						RESOURCES
P.1 Бруто производња	328 967	371 259	379 926	374 684	395 997	P.1 Gross output
P.11 Тржишна производња	328 967	371 259	379 926	374 684	395 997	P.11 Market output
P.12 Производња за властиту финалну употребу	0	0	0	0	0	P.12 Output for own final use
УПОТРЕБА						USES
P.2 Међуфазна потрошња	136 192	156 070	148 644	153 568	160 138	P.2 Intermediate consumption
V.1g Бруто додата вриједност	192 775	215 189	231 282	221 116	235 859	B.1g Gross Value Added
K.1 Потрошња фиксног капитала (минус)	22 226	25 557	26 981	27 017	27 173	K.1 Consumption of fixed capital (minus)
V.1n Нето додата вриједност	170 549	189 632	204 301	194 099	208 686	B.1n Net Value Added

14.1. РАЧУН ФОРМИРАЊА ДОХОТКА ЗА ФИНАНСИЈСКИ СЕКТОР ⁴⁾
GENERATION OF INCOME ACCOUNT FOR FINANCIAL SECTOR ⁴⁾

хиљ. КМ / thous. KM

	2007	2008	2009	2010	2011	
ИЗВОРИ						RESOURCES
V.1g Бруто додата вриједност	192 775	215 189	231 282	221 116	235 859	B.1g Gross Value Added
УПОТРЕБА						USES
D.1 Средства за запослене	113 383	135 896	138 277	141 333	153 609	D.1 Compensation of employees
D.11 Бруто плате	113 383	135 896	138 277	141 333	153 609	D.11 Wages and salaries
D.29 Остали порези	6 336	8 147	7 076	7 204	8 315	D.29 Other taxes on production
V.2g Бруто пословни вишак	73 056	71 146	85 929	72 579	73 935	B.2g Gross operating surplus
K.1 Потрошња фиксног капитала (минус)	22 226	25 557	26 981	27 017	27 173	K.1 Consumption of fixed capital (minus)
V.2n Нето пословни вишак	50 830	45 589	58 948	45 562	46 762	B.2n Net operating surplus

15. РАЧУН ПРОИЗВОДЊЕ ЗА СЕКТОР ДРЖАВЕ ⁴⁾
PRODUCTION ACCOUNT FOR GENERAL GOVERNMENT SECTOR ⁴⁾

хиљ. КМ / thous. KM

	2007	2008	2009	2010	2011	
ИЗВОРИ						RESOURCES
P.1 Бруто производња	1 550 530	1 934 355	1 998 005	2 035 190	2 177 259	P.1 Gross output
P.11 Тржишна производња	0	0	0	0	0	P.11 Market output
P.12 Производња за властиту финалну употребу	0	0	0	0	0	P.12 Output for own final use
P.13 Остала нетржишна производња	1 550 530	1 934 355	1 998 005	2 035 190	2 177 259	P.13 Other non-market output
УПОТРЕБА						USES
P.2 Међуфазна потрошња	470 565	488 291	485 733	532 056	534 703	P.2 Intermediate consumption
B.1g Бруто додата вриједност	1 079 965	1 446 064	1 512 272	1 503 134	1 642 556	B.1g Gross Value Added
K.1 Потрошња фиксног капитала (минус)	135 485	142 879	142 096	159 701	167 208	K.1 Consumption of fixed capital (minus)
B.1n Нето додата вриједност	944 480	1 303 185	1 370 176	1 343 433	1 475 348	B.1n Net Value Added

15.1. РАЧУН ФОРМИРАЊА ДОХОТКА ЗА СЕКТОР ДРЖАВЕ ⁴⁾
GENERATION OF INCOME ACCOUNT FOR GENERAL GOVERNMENT SECTOR ⁴⁾

хиљ. КМ / thous. KM

	2007	2008	2009	2010	2011	
ИЗВОРИ						RESOURCES
B.1g Бруто додата вриједност	1 079 965	1 446 064	1 512 272	1 503 134	1 642 556	B.1g Gross Value Added
УПОТРЕБА						USES
D.1 Средства за запослене	939 889	1 297 875	1 365 324	1 338 356	1 472 390	D.1 Compensation of employees
D.11 Бруто плате	939 889	1 297 875	1 365 324	1 338 356	1 472 390	D.11 Wages and salaries
D.29 Остали порези	4 591	5 310	4 852	5 078	2 958	D.29 Other taxes on production
B.2g Бруто пословни вишак	135 485	142 879	142 096	159 700	167 208	B.2g Gross operating surplus
K.1 Потрошња фиксног капитала (минус)	135 485	142 879	142 096	159 700	167 208	K.1 Consumption of fixed capital (minus)
B.2n Нето пословни вишак	0	0	0	0	0	B.2n Net operating surplus

16. РАЧУН ПРОИЗВОДЊЕ ЗА СЕКТОР ДОМАЋИНСТВА ⁴⁾
PRODUCTION ACCOUNT FOR HOUSEHOLDS SECTOR ⁴⁾

хиљ. КМ / thous. KM

	2007	2008	2009	2010	2011	
ИЗВОРИ						RESOURCES
P.1 Бруто производња	3 595 091	3 602 676	3 480 098	3 500 719	3 441 906	P.1 Gross output
P.11 Тржишна производња	3 097 020	2 979 106	2 918 720	2 815 809	2 768 503	P.11 Market output
P.12 Производња за властиту финалну употребу	498 071	623 570	561 378	684 910	673 403	P.12 Output for own final use
УПОТРЕБА						USES
P.2 Међуфазна потрошња	1 641 150	1 643 781	1 550 748	1 631 569	1 600 604	P.2 Intermediate consumption
V.1g Бруто додата вриједност	1 953 941	1 958 895	1 929 350	1 869 150	1 841 302	B.1g Gross Value Added
K.1 Потрошња фиксног капитала (минус)	273 635	303 847	284 208	296 086	280 039	K.1 Consumption of fixed capital (minus)
V.1n Нето додата вриједност	1 680 306	1 655 048	1 645 142	1 573 064	1 561 263	B.1n Net Value Added

16.1 РАЧУН ФОРМИРАЊА ДОХОТКА ЗА СЕКТОР ДОМАЋИНСТВА ⁴⁾
GENERATION OF INCOME ACCOUNT FOR HOUSEHOLDS SECTOR ⁴⁾

хиљ. КМ / thous. KM

	2007	2008	2009	2010	2011	
ИЗВОРИ						RESOURCES
V.1g Бруто додата вриједност	1 953 941	1 958 895	1 929 350	1 869 150	1 841 302	B.1g Gross Value Added
УПОТРЕБА						USES
D.1 Средства за запослене	229 998	241 818	256 743	265 515	242 735	D.1 Compensation of employees
D.11 Бруто плате	229 998	241 818	256 743	265 515	242 735	D.11 Wages and salaries
D.29 Остали порези	12 064	12 147	11 977	12 700	14 560	D.29 Other taxes on production
D.39 Остале субвенције на производњу (минус)	54 452	52 058	48 688	50 807	43 463	D.39 Other subsidies on production (minus)
V.2g Бруто пословни вишак	368 143	372 695	379 407	378 078	377 132	B.2g Gross operating surplus
K.1 Потрошња фиксног капитала (минус)	159 958	161 936	164 853	164 275	163 864	K.1 Consumption of fixed capital (minus)
V.2n Нето пословни вишак	208 185	210 759	214 554	213 803	213 268	B.2n Net operating surplus
V.3g Бруто мјешовити доходак	1 398 188	1 384 293	1 329 911	1 263 664	1 250 338	B.3g Gross mixed income
K.1 Потрошња фиксног капитала (минус)	113 677	141 911	119 355	131 812	116 175	K.1 Consumption of fixed capital (minus)
V.3n Нето мјешовити доходак	1 284 511	1 242 382	1 210 556	1 131 852	1 134 163	B.3n Net mixed income

17. РАЧУН ПРОИЗВОДЊЕ ЗА СЕКТОР НЕПРОФИТНИХ ИНСТИТУЦИЈА КОЈЕ СЛУЖЕ ДОМАЋИНСТВИМА⁴⁾
 PRODUCTION ACCOUNT FOR THE SECTOR OF NON-PROFIT INSTITUTIONS SERVING HOUSEHOLDS⁴⁾

хиљ. КМ / thous. KM

	2007	2008	2009	2010	2011	
ИЗВОРИ						<i>RESOURCES</i>
P.1 Бруто производња	114 712	147 020	114 156	127 958	149 442	<i>P.1 Gross output</i>
P.11 Тржишна производња	0	0	0	0	0	<i>P.11 Market output</i>
P.12 Производња за властиту финалну употребу	0	0	0	0	0	<i>P.12 Output for own final use</i>
P.13 Остала нетржишна производња	114 712	147 020	114 156	127 958	149 442	<i>P.13 Other non-market output</i>
УПОТРЕБА						<i>USES</i>
P.2 Међуфазна потрошња	65 204	81 905	69 905	71 763	73 596	<i>P.2 Intermediate consumption</i>
В.1г Бруто додата вриједност	49 508	65 115	44 251	56 195	75 846	<i>B.1g Gross Value Added</i>
K.1 Потрошња фиксног капитала (минус)	3 001	4 013	3 581	4 228	5 269	<i>K.1 Consumption of fixed capital (minus)</i>
В.1н Нето додата вриједност	46 507	61 102	40 670	51 967	70 577	<i>B.1n Net Value Added</i>

 17.1. РАЧУН ФОРМИРАЊА ДОХОТКА ЗА СЕКТОР НЕПРОФИТНИХ ИНСТИТУЦИЈА КОЈЕ СЛУЖЕ ДОМАЋИНСТВИМА⁴⁾
 GENERATION OF INCOME ACCOUNT FOR THE SECTOR OF NON-PROFIT INSTITUTIONS SERVING HOUSEHOLDS⁴⁾

хиљ. КМ / thous. KM

	2007	2008	2009	2010	2011	
ИЗВОРИ						<i>RESOURCES</i>
В.1г Бруто додата вриједност	49 508	65 115	44 251	56 195	75 846	<i>B.1g Gross Value Added</i>
УПОТРЕБА						<i>USES</i>
D.1 Средства за запослене	45 312	59 768	39 905	51 223	69 736	<i>D.1 Compensation of employees</i>
D.11 Бруто плате	45 312	59 768	39 905	51 223	69 736	<i>D.11 Wages and salaries</i>
D.29 Остали порези	1 195	1 334	765	744	841	<i>D.29 Other taxes on production</i>
V.2g Бруто пословни вишак	3 001	4 013	3 581	4 228	5269	<i>B.2g Gross operating surplus</i>
K.1 Потрошња фиксног капитала (минус)	3 001	4 013	3 581	4 228	5269	<i>K.1 Consumption of fixed capital (minus)</i>
V.2n Нето пословни вишак	0	0	0	0	0	<i>B.2n Net operating surplus</i>

⁴⁾ Услуге финансијског посредовања индиректно мјерене - FISIM су дио бруто/нето додате вриједности, бруто/нето пословног вишка и бруто/нето мјешовитог дохотка
 Financial Intermediation Services Indirectly Measured - FISIM are part of gross/net value added, gross/net operating surplus and gross/net mixed income

2013

Република Српска, Републички завод за статистику
Republika Srpska, Institute of Statistics



www.rzs.rs.ba