

# СРЕДЊЕ ОБРАЗОВАЊЕ

## SECONDARY EDUCATION



# 12

СТАТИСТИЧКИ БИЛТЕН  
STATISTICAL BULLETIN





РЕПУБЛИКА СРПСКА  
РЕПУБЛИЧКИ ЗАВОД ЗА СТАТИСТИКУ  
REPUBLIKA SRPSKA  
INSTITUTE OF STATISTICS

БОСНА И ХЕРЦЕГОВИНА  
BOSNIA AND HERZEGOVINA

# СРЕДЊЕ ОБРАЗОВАЊЕ

КРАЈ 2011/2012. И ПОЧЕТАК 2012/2013.

# SECONDARY EDUCATION

END OF 2011/2012 AND BEGINNING OF 2012/2013

Број: **12**  
No:

СТАТИСТИЧКИ БИЛТЕН  
STATISTICAL BULLETIN

Бања Лука  
Banja Luka

2013

НАЧЕЛНИК ОДЈЕЉЕЊА ЗА ИЗРАДУ ПУБЛИКАЦИОНИХ БАЗА ПОДАТАКА И СТАТИСТИЧКИХ ПУБЛИКАЦИЈА: Владан Сибиновић  
*HEAD OF DIVISION FOR CREATION OF PUBLICATION DATA BASES AND STATISTICAL PUBLICATIONS: Vladan Sibinović*

РУКОПИС ПРИПРЕМИЛИ: Нена Чеко, Игор Радан и Радојка Гвозденац  
*PREPARED BY: Nena Čeko, Igor Radan and Radojka Gvozdenac*

ДИЗАЈН: Александра Зец  
*DESIGN: Aleksandra Zec*

ПРЕВОД: Јелена Кандић  
*TRANSLATION: Jelena Kandić*

РЕДАКЦИОНИ ОДБОР: Јелена Ђокић, Милка Михолчић, Нада Малиновић, Биљана Ђукић, Богдана Радић  
*REDACTIONAL BOARD: Jelena Đokić, Milka Miholjčić, Nada Malinović, Biljana Đukić, Bogdana Radić*

ОДГОВАРА: Др Радмила Чичковић, директор  
*PERSON RESPONSIBLE: Radmila Čičković, PhD, Director General*

## ПРЕДГОВОР

У овом билтену Републички завод за статистику објављује податке о редовним и средњим школама за дјецу са посебним потребама на крају школске 2011/2012. године и почетку 2012/2013. године. Подаци су резултат редовне статистичке активности из области средњег образовања.

Ученици средњих школа приказани су по струкама, разредима, полу, години рођења, учењу страног језика и степенима стручности.

Податак о броју ученика средњих школа који су завршили школу обухвата редовне и ванредне ученике.

Наставници средњих школа приказани су према полу, старости, врсти радног односа, трајању радног времена и еквиваленту пуне запослености.

Други дио билтена садржи податке о домовима ученика и студентским домовима за период 2009–2013.

Изражавамо захвалност свим сарадницима који су учествовали у прикупљању, контроли, обради, припреми статистичких података и методолошких објашњења, те у уређивању, превођењу и штампању овог Билтена.

Републички завод за статистику ће бити захвалан на свим примједбама и сугестијама које би могле да допринесу побољшању Билтена.

Др Радмила Чичковић  
директор  
Републичког завода за статистику

*Radmila Čičković, PhD*  
*Director General*  
*Republika Srpska Institute of Statistics*

## FOREWORD

*In this bulletin, Republika Srpska Institute of Statistics publishes data on regular and secondary schools for children with special needs, at the end of the school year 2011/2012 and the beginning of the school year 2012/2013. The data are result of the regular statistical survey on secondary education.*

*Secondary school pupils are presented by field of study, grade, sex, year of birth, foreign language learned and vocational attainment.*

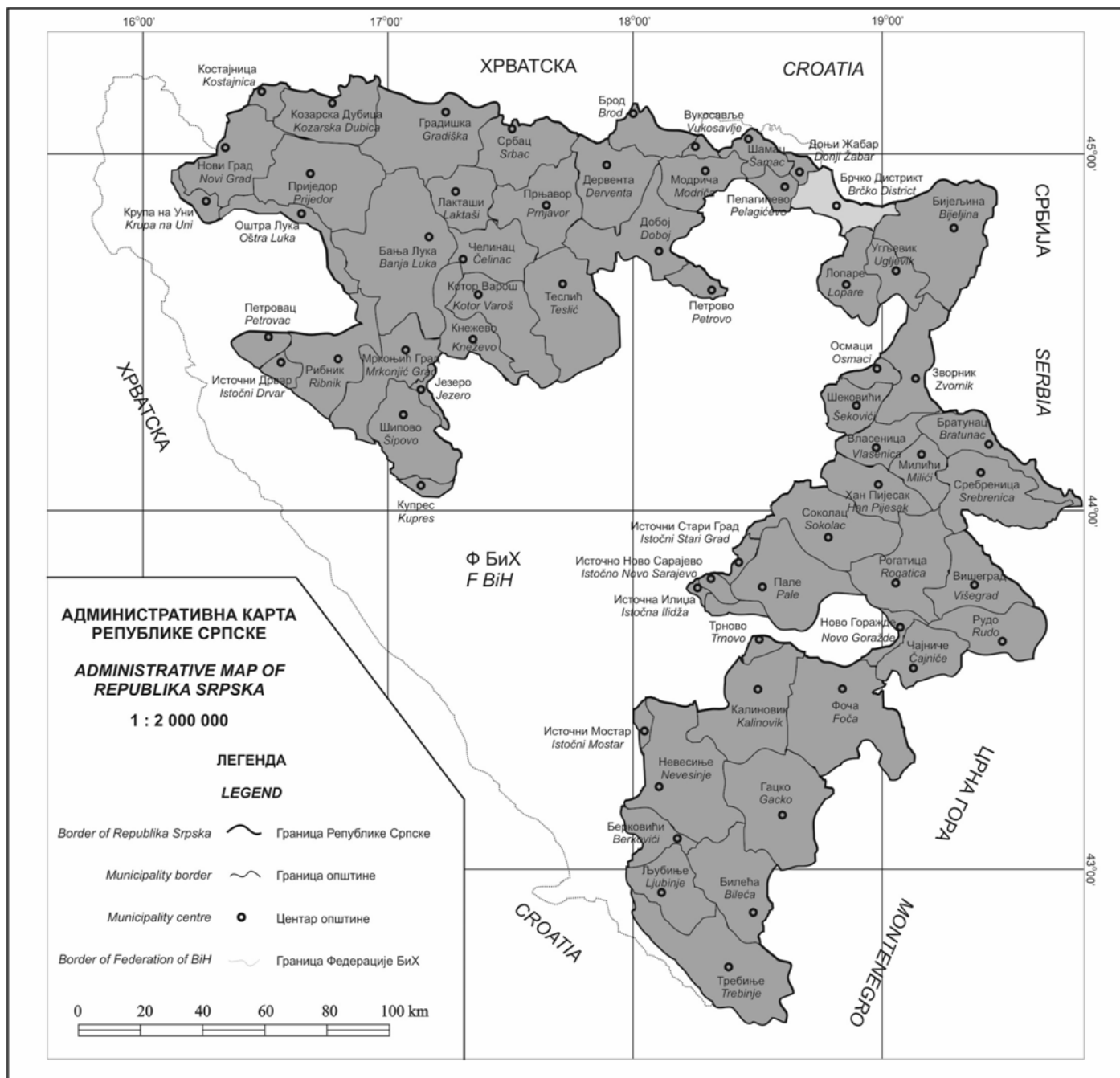
*Data on number of secondary school pupils who completed school cover full-time and part-time pupils.*

*Teachers of secondary schools are shown by sex, age, mode of employment, duration of working hours and full-time equivalent.*

*The second part of the Bulletin contains data on boarding homes for pupils and students for the period 2009–2013.*

*We would like to thank all our collaborators who participated in collecting, controlling, processing and preparing of statistical data and methodologies, as well as in editing, translating and printing of this Bulletin.*

*Republika Srpska Institute of Statistics will highly appreciate any remarks and suggestions that could improve our next Bulletin.*



САДРЖАЈ  
CONTENTSСтрана  
Page

<b>Предговор</b> <i>Foreword</i> .....	3
<b>Методолошка објашњења</b> <i>Methodological explanations</i> .....	7
1. СРЕДЊЕ ОБРАЗОВАЊЕ НА КРАЈУ ШКОЛСКЕ ГОДИНЕ <i>SECONDARY EDUCATION AT THE END OF THE SCHOOL YEAR</i> .....	10
1.1. Средње школе на крају школске године <i>Secondary schools at the end of the school year</i> .....	10
1.2. Одјељења по разредима на крају школске године <i>Classes by grade at the end of the school year</i> .....	10
1.3. Ученици средњих школа по полу и разредима на крају школске године <i>Secondary school pupils by sex and grade at the end of the school year</i> .....	10
1.4. Успјех ученика средњих школа на крају школске године <i>Result of secondary schools pupils at the end of the school year</i> .....	11
1.5. Ученици средњих школа по полу, врсти средње школе и успјеху на крају школске 2011/2012. године <i>Secondary school pupils by sex, type of secondary school and result at the end of the school year 2011/2012</i> .....	11
1.6. Ученици средњих школа по полу, врсти школе и трајању школовања на крају школске 2011/2012. године <i>Secondary school pupils by sex, type of school and duration of schooling at the end of the school year 2011/2012</i> .....	12
1.7. Ученици средњих школа по полу, струкама и трајању школовања на крају школске 2011/2012. године <i>Secondary school pupils by sex, field of study and duration of schooling at the end of the school year 2011/2012</i> .....	13
1.8. Ученици средњих школа који су завршили школу по врсти школе на крају школске године <i>Secondary school pupils who completed school by type of school at the end of the school year</i> .....	14
1.9. Ученици средњих школа који су завршили школу по полу, врсти школе и трајању школовања на крају школске године <i>Secondary school pupils who completed school by sex, type of school and duration of schooling at the end of the school year</i> .....	15
1.10. Ученици средњих школа који су завршили школу по полу и струкама на крају школске 2011/2012. године <i>Secondary school pupils who completed school by sex and field of study at the end of the school year 2011/2012</i> .....	16
1.11. Ученици средњих школа према учењу страног језика на крају школске 2011/2012. године <i>Secondary school pupils by foreign language learned at the end of the school year 2011/2012</i> .....	17
1.12. Наставници средњих школа који предају страни језик на крају школске 2011/2012. године <i>Secondary school teachers who teach foreign language at the end of the school year 2011/2012</i> .....	18
1.13. Ученици средњих школа који су у току школске 2011/2012. године промијенили мјесто похађања школе <i>Secondary school pupils who changed place of schooling during the school year 2011/2012</i> .....	18
1.14. Ученици средњих школа који су у току школске 2011/2012. године прекинули школовање <i>Secondary school pupils who discontinued schooling during the school year 2011/2012</i> .....	18
1.15. Наставници и стручни сарадници у средњим школама на крају школске године <i>Secondary school teachers and associates at the end of the school year</i> .....	18
1.16. ФТЕ– еквивалент пуне запослености наставника и стручних сарадника у средњим школама на крају шк. 2011/2012. год. <i>FTE –full-time equivalent employment of secondary school teachers and associates at the end of the school year 2011/2012</i> .....	19
1.17. Библиотеке у средњим школама, стање на крају школске године <i>Libraries in secondary schools, end of the school year</i> .....	19
1.18. Средње школе према броју књига у школској библиотеци, стање на крају школске године <i>Secondary schools by number of books in the school library, end of the year</i> .....	20
2. СРЕДЊЕ ШКОЛЕ ПО ОПШТИНАМА НА КРАЈУ ШКОЛСКЕ 2011/2012 ГОДИНЕ <i>SECONDARY EDUCATION AT THE END OF THE SCHOOL YEAR 2011/2012</i> .....	21
2.1. Ученици средњих школа по општинама на крају школске 2011/2012. године <i>Secondary school pupils by municipality at the end of the school year 2011/2012</i> .....	21
2.2. Наставници и стручни сарадници средњих школа по општинама на крају школске 2011/2012. године <i>Secondary school teachers and associates by municipality at the end of the school year 2011/2012</i> .....	23
3. СРЕДЊЕ ОБРАЗОВАЊЕ НА ПОЧЕТКУ ШКОЛСКЕ ГОДИНЕ <i>SECONDARY EDUCATION AT THE BEGINNING OF THE SCHOOL YEAR</i> .....	25
3.1. Одјељења по разредима на почетку школске године <i>Classes by grade at the beginning of the school year</i> .....	25

3.2. Ученици средњих школа по полу и разредима на почетку школске године <i>Secondary school pupils by sex and grade at the beginning of the school year</i> .....	25
3.3. Поновци у средњим школама по полу и разредима и на почетку школске године <i>Pupils who repeat grade in secondary schools by sex and grade at the beginning of the school year</i> .....	26
3.4. Ученици са посебним потребама укључени у редовну наставу по полу и разредима на почетку школске године <i>Pupils with special needs included in regular education programme by sex and grade at the beginning of the school year</i> .....	26
3.5. Уписани ученици средњих школа према врсти школе на почетку школске године <i>Secondary school enrolment by type of school at the beginning of the school year</i> .....	27
3.6. Ученици средњих школа по полу, врсти школе и трајању школовања на почетку школске године <i>Secondary school pupils by sex, type of school and duration of schooling at the beginning of the school year</i> .....	28
3.7. Ученици средњих школа по полу и години рођења на почетку школске 2012/2013. године <i>Secondary school pupils by sex and year of birth at the beginning of the school year 2012/2013</i> .....	29
3.8. Ученици средњих школа по полу, струкама и трајању школовања на почетку школске 2012/2013. године <i>Secondary schools pupils by sex, field of study and duration of schooling at the beginning of the school year 2012/2013</i> .....	30
3.9. Процент уписаних ученика по врсти школе на почетку школске 2012/2013. године <i>Percentage of enrolled pupils by type of school at the beginning of the school year 2012/2013</i> .....	34
3.10. Опремљеност средњих школа рачунарима на почетку школске 2012/2013. године <i>Number of computers in secondary schools at the beginning of the school year 2012/2013</i> .....	35
3.11. Наставници средњих школа по полу и годинама старости на почетку школске 2012/2013. године <i>Secondary school teachers by sex and age at the beginning of the school year 2012/2013</i> .....	35
3.12. Наставници и стручни сарадници у средњим школама на почетку школске године <i>Secondary school teachers and associates at the beginning of the school year</i> .....	36
3.13. ФТЕ– еквивалент пуне запослености наставника и стручних сарадника у средњим школама на почетку шк. 2012/2013. год. <i>FTE –full-time equivalent employment of secondary school teachers and associates at the beginning of the school year 2012/2013</i> .....	36
4. СРЕДЊЕ ШКОЛЕ ПО ОПШТИНАМА НА ПОЧЕТКУ ШКОЛСКЕ 2012/2013. ГОДИНЕ <i>SECONDARY SCHOOLS BY MUNICIPALITY AT THE BEGINNING OF THE SCHOOL YEAR 2012/2013</i> .....	37
4.1. Ученици средњих школа по општинама на почетку школске 2012/2013. године <i>Secondary school pupils by municipality at the beginning of the school year 2012/2013</i> .....	37
4.2. Ученици са посебним потребама укључени у редовну наставу на почетку школске 2012/2013. године <i>Pupils with special needs included in regular education programme at the beginning of the school year 2012/2013</i> .....	46
4.3. Наставници и стручни сарадници средњих школа по општинама на почетку школске 2012/2013. године <i>Secondary school teachers and associates by municipality at the beginning of the school year 2012/2013</i> .....	50
4.4. Наставници средњих школа по полу и годинама старости на почетку школске 2012/2013. године <i>Secondary school teachers by sex and age at the beginning of the school year 2012/2013</i> .....	52
5. ДОМОВИ УЧЕНИКА И СТУДЕНТСКИ ДОМОВИ, 2009-2013. ГОДИНА <i>BOARDING HOMES FOR PUPILS AND STUDENTS, 2009-2013</i> .....	55
5.1. Домови ученика и студентски домови <i>Boarding homes for pupils and students.</i> .....	55
5.2. Ученици и студенти у домовима према врсти установе, школи коју похађају и општинама <i>Pupils and students in boarding homes by type of institution, school attended and municipality</i> .....	55
5.3. Ученици и студенти према плаћању боравка у дому <i>Pupils and students by payment for the stay in boarding home</i> .....	56
5.4. Користан простор домова према врсти просторија, у m <sup>2</sup> <i>Useful area of boarding homes by type of facilities, m<sup>2</sup></i> .....	57
5.5. Број соба у домовима према врсти собе <i>Number of rooms in boarding homes by type of room</i> .....	57
5.6. Запослени у домовима ученика и студенстким домовима <i>Employees in boarding homes for pupils and students</i> .....	57
<b>Прилог 1 - Списак средњих школа у Републици Српској по општинама - стање на почетку 2012/2013. године</b> <b>Appendix 1 - List of secondary schools in Republika Srpska by municipality - state at the beginning of 2012/2013</b> .....	58

## МЕТОДОЛОШКА ОБЈАШЊЕЊА

## METHODOLOGICAL EXPLANATIONS

### Циљ истраживања

Циљ статистике образовања је да презентује податке о стању, структури и развоју школа и одјељења, о структури и кретању ученика и наставника, о резултатима школовања и чиниоцима који на њих утичу. Задаци статистике образовања остварују се прикупљањем, обрадом и објављивањем података који се прикупљају од свих школа на подручју Републике Српске.

### Извор података

Подаци за средње образовање резултат су редовне статистичке активности проведене на крају школске 2011/2012. године – стање после испита – и на почетку школске 2012/2013. године. Прикупљање података врши се путем образаца:

- Статистички лист за редовне средње школе (образац ШС-Р/К И ШС-Р/П)
- Статистички лист за средње школе за дјецу са посебним потребама (образац ШС-С/К И ШС-С/П).

Подаци о домовима ученика и студентата резултат су редовне статистичке активности, а прикупљају се од домова ученика и студентских домова на основу Годишњег извјештаја домова ученика и студената (ШД) на дан 28. фебруар текуће године.

### Обухват података

Статистичком активношћу су обухваћене све редовне и средње школе за дјецу са посебним потребама.

Садржај образаца према којима се врши обрада заснива се на Статистичком програму Републике Српске.

Основни материјал статистике образовања припрема се и обрађује у Републичком заводу за статистику.

### Дефиниције јединице посматрања

**Средња школа** је установа за обављање дјелатности у области средњег образовања и васпитања. Школа обавља образовно-васпитну дјелатност остваривањем наставног плана и програма. У школи се стичу општа и стручна знања и способности за даље школовање. Школа може бити основана као **гимназија, средња техничка школа, средња стручна школа, вјерска, средња умјетничка, школа за дјецу са посебним образовним потребама и средња школа за образовање одраслих.**

### Survey objective

*Objective of education statistics is to present data on condition, structure and development of schools and classes, on structure and movement of pupils and teachers, on results of education and factors that affect the results. Education statistics tasks are realised by collecting, processing and publishing of data collected from all schools on the territory of Republika Srpska.*

### Source of data

*Data on secondary education are result of the regular statistical survey carried out at the end of the school year 2011/2012 – status after resits – and at the beginning of the school year 2012/2013. Data collection is carried out through the following forms:*

- *Annual statistical report on regular secondary schools (forms ŠS-R/K and ŠS-R/P).*
- *Annual statistical report on secondary schools for children with special needs (forms ŠS-S/K and ŠS-S/P).*

*Data on boarding homes for pupils and students are result of the regular statistical survey carried on 28<sup>th</sup> February of the referent year. The data are collected from boarding homes for pupils and students, through the Annual report on boarding homes for pupils and students (ŠD).*

### Data coverage

*Statistical activity covers all regular and secondary schools for children with special needs.*

*The content of forms, in accordance with which the data processing is carried out, is based on the Statistical Programme of Republika Srpska.*

*Basic material on education statistics is prepared and processed in Republika Srpska Institute of Statistics.*

### Definitions of unit of observation

**Secondary school** is an institution for performance of activities in the field of secondary education and upbringing. A school performs educational activity by realising the educational plan and programme. This is an institution where general and vocational knowledge and skills, required for further education, are acquired. Schools can be established as **grammar school, secondary technical or vocational school, religious or art school, school for children with learning disabilities and secondary school for adult education.**



У **гимназији** се образују ученици општег, природно-математичког, друштвено-језичког и рачунарско-информатичког смјера. Школовање у гимназији траје четири године.

У **средњој техничкој школи** образовање траје четири године за стицање стручног звања, са могућношћу наставка образовања на факултетима.

У **средњој стручној школи** се образују ученици по струкама и занимањима за рад у трајању од три године. За мање сложена занимања, образовање може да траје краће од три године.

У **средњој умјетничкој школи** се стиче средње образовање за рад и за даље школовање у трајању од четири године.

У **средњој вјерској школи** се стиче средње образовање за рад и даље школовање у трајању од четири односно пет година. Од школске године 2010/2011, у вјерским школама образовање траје пет година. Подаци који се односе на пети разред у табелама су приказани заједно са подацима четвртог разреда.

**Еквивалент пуне запослености (ФТЕ)** је податак који се односи на наставнике са непуним радним временом у еквиваленту броја наставника са пуним радним временом. Еквивалент за наставнике са пуним радним временом је 1, док се еквивалент наставника са непуним радним временом добије као проценат остварених сати у односу на пуну норму. Број наставника приказан еквивалентом пуне запослености одговарао би стварном броју физичких особа.

Од почетка школске 2004/2005. године средње образовање се реализује по новим струкама, објављеним у Службеном гласнику Републике Српске бр. 48/04.

Струке:

Гимназија,  
Пољопривреда и прерада хране,  
Шумарство и обрада дрвета,  
Геологија, рударство и металургија,  
Машинство и обрада метала,  
Електротехника,  
Хемија, неметали и графичарство,  
Текстилство и кожарство,  
Геодезија и грађевинарство,  
Саобраћај,  
Угоститељство и туризам,  
Економија, право и трговина,  
Природно-математичко подручје,  
Култура, умјетност и јавно информисање,  
Здравство  
Остале дјелатности  
Вјерске школе

*Grammar school is a school that provides general education for pupils, as well as education in mathematics and natural sciences, social sciences and languages, and in the field of computers and informatics. This school lasts four years.*

*Secondary technical school provides four-year education for certain occupation, with the possibility of further university education.*

*Secondary vocational school is a school in which secondary education by field of study and occupation is acquired, and it lasts three years. For less complex occupations, education can last less than three years.*

*Secondary art school is a school in which secondary education for work and further education is acquired, and it lasts four years.*

*Secondary religious school is a school where pupils are educated for work and further education and it lasts four or five years. Since school year 2010/2011, religious schools last five years. Data referring to the fifth grade are shown in tables together with data for the fourth grade.*

*Full time equivalent employment (FTE) is an indicator that refers to part-time teachers in equivalent to number of teachers working full-time. The equivalent for teachers with full-time teaching load is 1, while the equivalent for part-time teachers is obtained as percentage of realised hours of work in relation to the full time workload. Number of teachers shown by the full-time equivalent employment would correspond to the real number of physical persons.*

*Since the beginning of the school year 2004/2005 secondary education has been realised according to the new fields of study published in the Official Gazette of Republika Srpska № 48/04.*

*Fields of study:*

*Grammar school,  
Agriculture and processing of food,  
Forestry and wood manufacturing,  
Geology, mining and metallurgy,  
Mechanical engineering and manufacturing of metals,  
Electrical engineering,  
Chemistry, non-metals and graphic arts,  
Manufacturing of textile and leather,  
Geodesy and civil engineering,  
Transport,  
Hotels and restaurants, and tourism,  
Economics, law and trade,  
Mathematics and natural sciences,  
Culture, art and public information,  
Health care,  
Other activities,  
Religious schools*

**Домови ученика** су установе које обезбјеђују смјештај, исхрану и васпитање ученика основних и средњих школа за вријеме школовања ван мјеста боравка родитеља-издржаваоца као и ученика којима је из других разлога потребан смјештај у дому.

**Студентски домови** су установе које обезбјеђују смјештај студената виших и високих школа, факултета, и умјетничких академија за вријеме студија. Студентима, поред смјештаја, може бити обезбјеђена и исхрана.

### Класификација образовања

ISCED-97 је међународна стандардна класификација образовања која се користи у међународној статистици образовања и омогућује упоредивост података како унутар засебних држава, тако и на међународном нивоу.

Образовни програми су класификовани према нивоима (степенима) образовања и пољима образовања

Нивои (степен) образовања у образовном систему Републике Српске у средњем образовању су:

ISCED 3 који у образовном систему Републике Српске одговара средњем образовању. Овај ниво образовања обично започиње по завршетку пуног обавезног основног образовања и дијели се на двије групе у зависности од трајања школовања: ISCED 3A и ISCED 3C.

ISCED 3A укључује средње школе у четворогодишњем трајању, и даје могућност директног приступа наредном вишем нивоу образовања.

Овај ниво обухвата средње школе као што су: гимназије, економске, медицинске, средње техничке, вјерске и средње умјетничке школе.

ISCED 3C обухвата све средње стручне школе чије школовање траје двије или три године. Овај ниво води директно на тржиште рада или на друге програме ISCED 3 нивоа.

### Знакови

- нема појаве
- <sup>1)</sup> ознака за напомену

*Pupils' boarding homes are institutions that provide accommodation, food and upbringing for pupils of basic and secondary schools during schooling time, out of their parents' place of residence, as well as for pupils who for other reasons need accommodation in home.*

*Students' boarding homes are institutions that provide accommodation for students of high schools, faculties, higher schools and art academies during study time. Apart from accommodation, students can also be provided with food.*

### Classification of education

*ISCED 97 is the International Standard Classification of Education used in international education statistics, and it allows for comparison of data both in specific countries and on the international level.*

*Educational programmes are classified by level (degrees) of education and by field of study.*

*In secondary education of the educational system of Republika Srpska, the levels of education are: ISCED-3 which in the educational system of Republika Srpska corresponds to education in secondary schools. This level of education usually begins upon completion of full compulsory primary education and it is divided into two groups depending on duration of school: ISCED-3A and ISCED-3C.*

*ISCED 3A includes secondary schools of four-year duration, and it allows for direct entry to the next higher level of education.*

*This level covers secondary schools such as grammar schools, schools of economics, medical schools, secondary technical, religious and art schools.*

*ISCED 3C covers all secondary vocational schools of two or three-year duration. This level leads directly to labour market or to other ISCED 3 level programmes.*

### Symbols

- no occurrence
- <sup>1)</sup> footnote

## 1. СРЕДЊЕ ОБРАЗОВАЊЕ НА КРАЈУ ШКОЛСКЕ ГОДИНЕ SECONDARY EDUCATION AT THE END OF THE SCHOOL YEAR

### 1.1. СРЕДЊЕ ШКОЛЕ НА КРАЈУ ШКОЛСКЕ ГОДИНЕ SECONDARY SCHOOLS AT THE END OF THE SCHOOL YEAR

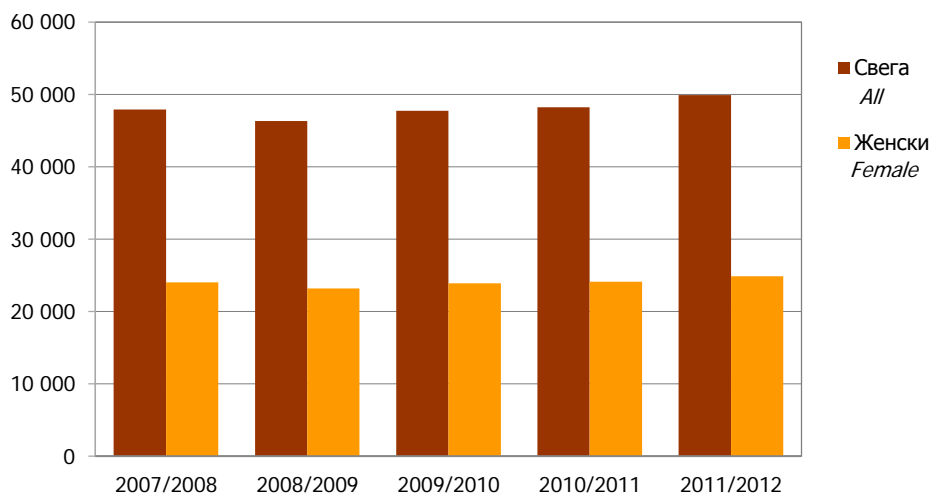
	Број школа <i>Number of schools</i>	Број одјељења <i>Number of classes</i>	Ученици <i>Pupils</i>			Наставници <i>Teachers</i>			Просјечан број ученика <i>Average number of pupils</i>	
			свега <i>all</i>	мушки <i>male</i>	женски <i>female</i>	свега <i>all</i>	мушки <i>male</i>	женски <i>female</i>	на једног наставника <i>per teacher</i>	на једно одјељење <i>per class</i>
2007/2008	92	1 831	47 917	23 884	24 033	3 195	1 358	1 837	15	26
2008/2009	93	1 844	46 307	23 119	23 188	3 378	1 441	1 937	14	25
2009/2010	94	1 926	47 731	23 822	23 909	3 558	1 484	2 074	13	25
2010/2011	94	1 990	48 221	24 120	24 101	3 728	1 500	2 228	13	24
2011/2012	94	2 028	49 888	25 025	24 863	3 936	1 544	2 392	13	25

### 1.2. ОДЈЕЉЕЊА ПО РАЗРЕДИМА НА КРАЈУ ШКОЛСКЕ ГОДИНЕ CLASSES BY GRADE AT THE END OF THE SCHOOL YEAR

	Укупно <i>Total</i>	Разред/ <i>Grade</i>			
		I	II	III	IV
2007/2008	1 831	469	514	514	334
2008/2009	1 844	500	466,5	522,5	355
2009/2010	1 926	580,5	502	465,5	378
2010/2011	1 990	557,5	581	500,5	351
2011/2012	2 028	512	557,5	579,5	379

### 1.3. УЧЕНИЦИ СРЕДЊИХ ШКОЛА ПО ПОЛУ И РАЗРЕДИМА НА КРАЈУ ШКОЛСКЕ ГОДИНЕ SECONDARY SCHOOL PUPILS BY SEX AND GRADE AT THE END OF THE SCHOOL YEAR

	Укупно <i>Total</i>	Разред/ <i>Grade</i>					
		I	II	III	IV		
2007/2008 свега	47 917	11 903	13 567	13 021	9 426	<i>all</i>	<i>2007/2008</i>
мушки	23 884	6 169	6 894	6 724	4 097	<i>male</i>	
женски	24 033	5 734	6 673	6 297	5 329	<i>female</i>	
2008/2009 свега	46 307	12 103	11 548	13 217	9 439	<i>all</i>	<i>2008/2009</i>
мушки	23 119	6 222	5 962	6 694	4 241	<i>male</i>	
женски	23 188	5 881	5 586	6 523	5 198	<i>female</i>	
2009/2010 свега	47 731	14 602	11 821	11 264	10 044	<i>all</i>	<i>2009/2010</i>
мушки	23 822	7 460	6 083	5 779	4 500	<i>male</i>	
женски	23 909	7 142	5 738	5 485	5 544	<i>female</i>	
2010/2011 свега	48 221	13 604	14 226	11 503	8 888	<i>all</i>	<i>2010/2011</i>
мушки	24 120	6 927	7 231	5 902	4 060	<i>male</i>	
женски	24 101	6 677	6 995	5 601	4 828	<i>female</i>	
2011/2012 свега	49 888	13 594	13 221	13 955	9 118	<i>all</i>	<i>2011/2012</i>
мушки	25 025	6 987	6 712	7 122	4 204	<i>male</i>	
женски	24 863	6 607	6 509	6 833	4 914	<i>female</i>	



Графикон 1. Ученици средњих школа по полу на крају школске године  
Graph 1. Secondary school pupils by sex at the end of the school year

1.4. УСПЈЕХ УЧЕНИКА СРЕДЊИХ ШКОЛА НА КРАЈУ ШКОЛСКЕ ГОДИНЕ  
RESULT OF SECONDARY SCHOOLS PUPILS AT THE END OF THE SCHOOL YEAR

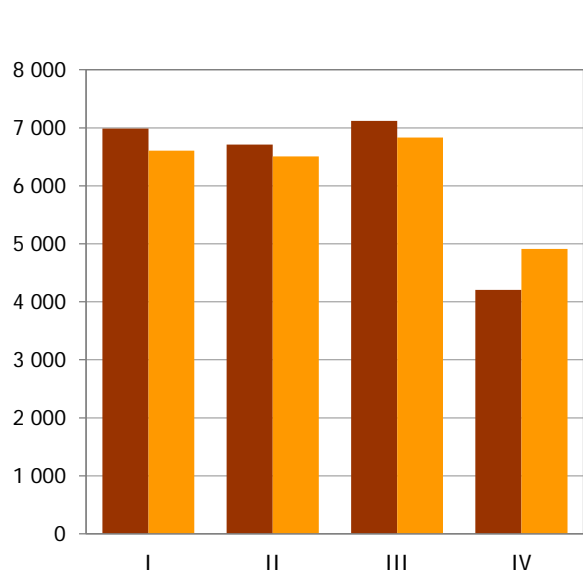
	Ученици који су завршили разред <i>Pupils who completed grade</i>			Ученици који су завршили школу <i>Pupils who completed school</i>		
	свега <i>all</i>	мушки <i>male</i>	женски <i>female</i>	свега <i>all</i>	мушки <i>male</i>	женски <i>female</i>
2007/2008	47 125	23 340	23 785	13 504	6 883	6 621
2008/2009	45 610	22 690	22 920	13 848	7 190	6 658
2009/2010	47 016	23 323	23 693	13 229	6 616	6 613
2010/2011	47 584	23 679	23 905	11 423	5 807	5 616
2011/2012	49 311	24 604	24 707	12 200	6 359	5 841

1.5. УЧЕНИЦИ СРЕДЊИХ ШКОЛА ПО ПОЛУ, ВРСТИ СРЕДЊЕ ШКОЛЕ И УСПЈЕХУ НА КРАЈУ ШКОЛСКЕ ГОДИНЕ 2011/2012. ГОДИНЕ  
SECONDARY SCHOOL PUPILS BY SEX, TYPE OF SECONDARY SCHOOL AND RESULT AT THE END OF THE SCHOOL YEAR 2011/2012

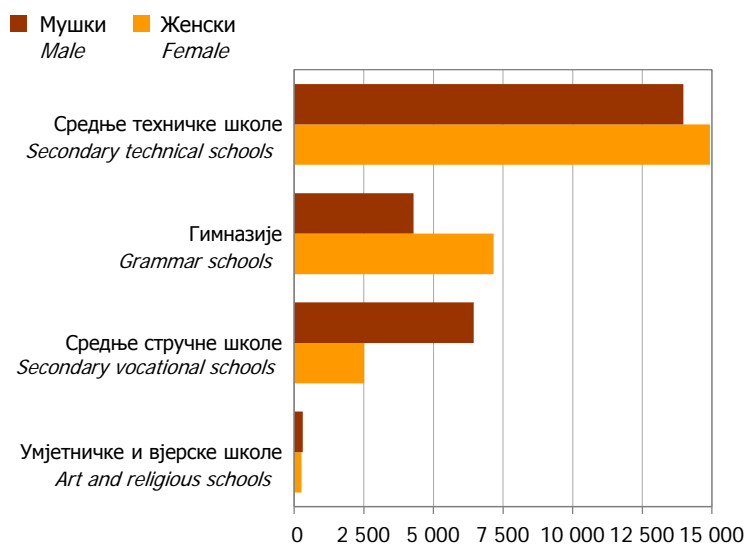
		Укупно <i>Total</i>	Гимназије <i>Grammar schools</i>	Средње техничке школе <i>Secondary technical schools</i>	Средње стручне школе <i>Secondary vocational schools</i>	Средње школе за ученике са посебним потребама <i>Secondary schools for pupils with special needs</i>		
		<i>ISCED 3</i>	<i>ISCED 3A</i>	<i>ISCED 3A</i>	<i>ISCED 3C</i>	<i>ISCED 3C</i>		
УКУПНО	свега	49 888	11 452	29 467	8 862	107	<i>all</i>	<i>TOTAL</i>
	мушки	25 025	4 290	14 284	6 385	66	<i>male</i>	
	женски	24 863	7 162	15 183	2 477	41	<i>female</i>	
Ученици који су завршили разред	свега	49 311	11 373	29 196	8 636	106	<i>all</i>	<i>Pupils who</i>
	мушки	24 604	4 238	14 106	6 195	65	<i>male</i>	<i>completed grade</i>
	женски	24 707	7 135	15 090	2 441	41	<i>female</i>	
Процент ученика који су завршили разред (%)	свега	98,8	99,3	99,1	97,4	99,1	<i>all</i>	<i>Percentage of</i>
	мушки	98,3	98,8	98,8	97,0	98,5	<i>male</i>	<i>pupils who</i>
	женски	99,4	99,6	99,4	98,5	100,0	<i>female</i>	<i>completed grade</i>
Ученици који су завршили школу	свега	12 200	2 563	6 547	3 062	28	<i>all</i>	<i>Pupils who</i>
	мушки	6 359	975	3 205	2 164	15	<i>male</i>	<i>completed school</i>
	женски	5 841	1 588	3 342	898	13	<i>female</i>	

1.6. УЧЕНИЦИ СРЕДЊИХ ШКОЛА ПО ПОЛУ, ВРСТИ ШКОЛЕ И ТРАЈАЊУ ШКОЛОВАЊА НА КРАЈУ ШКОЛСКЕ 2011/2012. ГОДИНЕ  
SECONDARY SCHOOL PUPILS BY SEX, TYPE OF SCHOOL AND DURATION OF SCHOOLING AT THE END OF THE SCHOOL YEAR 2011/2012

	Укупно ISCED 3 Total ISCED 3			Трајање школовања Duration of schooling						
				III ISCED 3C			IV ISCED 3A			
	свега all	мушки male	женски female	свега all	мушки male	женски female	свега all	мушки male	женски female	
УКУПНО	49 888	25 025	24 863	8 969	6 451	2 518	40 919	18 574	22 345	TOTAL
Гимназије	11 452	4 290	7 162	-	-	-	11 452	4 290	7 162	Grammar schools
Средње техничке школе	28 904	13 977	14 927	-	-	-	28 904	13 977	14 927	Secondary technical schools
Умјетничке школе	468	212	256	-	-	-	468	212	256	Art schools
Вјерске школе	95	95	-	-	-	-	95	95	-	Religious schools
Средње стручне школе	8 862	6 385	2 477	8 862	6 385	2 477	-	-	-	Secondary vocational schools
Средње школе за ученике са посебним потребама	107	66	41	107	66	41	-	-	-	Secondary schools for pupils with special needs



Графикон 2. Ученици средњих школа по полу и разредима на крају школске 2011/2012. године  
Graph 2. Secondary school pupils by sex and grade at the end of the school year 2011/2012



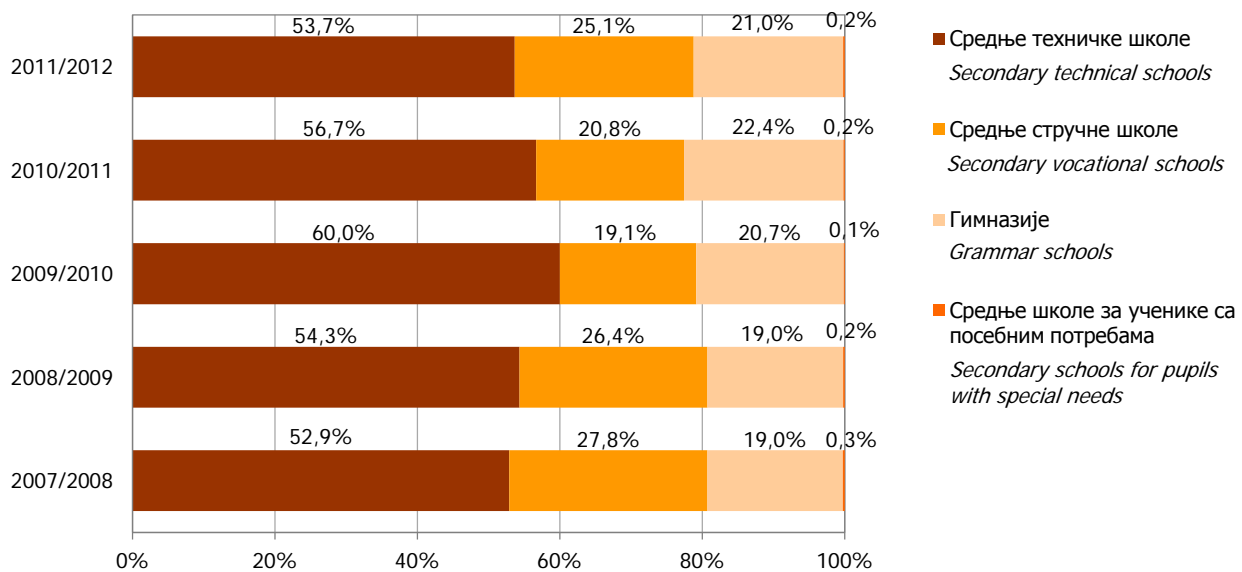
Графикон 3. Ученици редовних средњих школа по полу и врсти школе на крају школске 2011/2012. године  
Graph 3. Pupils of regular secondary schools by sex and type of school at the end of the school year 2011/2012

1.7. УЧЕНИЦИ СРЕДЊИХ ШКОЛА ПО ПОЛУ, СТРУКАМА И ТРАЈАЊУ ШКОЛОВАЊА НА КРАЈУ ШКОЛСКЕ 2011/2012. ГОДИНЕ  
SECONDARY SCHOOL PUPILS BY SEX, FIELD OF STUDY AND DURATION OF SCHOOLING AT THE END OF THE SCHOOL YEAR 2011/2012

Струка Field of study	Укупно Total			Трајање школовања/Duration of schooling					
				III ISCED 3C			IV ISCED 3A		
	свега all	мушки male	женски female	свега all	мушки male	женски female	свега all	мушки male	женски female
УКУПНО TOTAL	49 888	25 025	24 863	8 969	6 451	2 518	40 919	18 574	22 345
Гимназија Grammar school	11 452	4 290	7 162	-	-	-	11 452	4 290	7 162
Пољопривреда и прерада хране Agriculture and processing of food	2 971	1 484	1 487	705	359	346	2 266	1 125	1 141
Шумарство и обрада дрвета Forestry and wood manufacturing	1 289	1 025	264	132	115	17	1 157	910	247
Геологија, рударство и металургија Geology, mining and metallurgy	75	44	31				75	44	31
Машинство и обрада метала Mechanical engineering and manufacturing of metals	5 400	4 729	671	2 936	2 931	5	2 464	1 798	666
Електротехника Electrical engineering	4 966	4 387	579	1 287	1 277	10	3 679	3 110	569
Хемија, неметали и графичарство Chemistry, non-metals and graphic arts	579	179	400	71	49	22	508	130	378
Текстилно и кожарство Manufacturing of textile and leather	295	55	240	23	9	14	272	46	226
Геодезија и грађевинарство Geodesy and civil engineering	1 694	1 159	535	111	111	-	1 583	1 048	535
Саобраћај Transport	2 648	1 691	957	396	377	19	2 252	1 314	938
Угоститељство и туризам Hotels and restaurants, and tourism	3 611	1 738	1 873	1 331	796	535	2 280	942	1 338
Економија, право и трговина Economics, law and trade	9 791	2 993	6 798	1 327	360	967	8 464	2 633	5 831
Култура, умјетност и јавно информисање Culture, art and public information	468	212	256	-	-	-	468	212	256
Здравство Health care	3 625	864	2 761	-	-	-	3 625	864	2 761
Остале дјелатности Other activities	929	80	849	650	67	583	279	13	266
Вјерске школе Religious schools	95	95	-	-	-	-	95	95	-

1.8. УЧЕНИЦИ СРЕДЊИХ ШКОЛА КОЈИ СУ ЗАВРШИЛИ ШКОЛУ ПО ВРСТИ ШКОЛЕ НА КРАЈУ ШКОЛСКЕ ГОДИНЕ  
SECONDARY SCHOOL PUPILS WHO COMPLETED SCHOOL BY TYPE OF SCHOOL AT THE END OF THE SCHOOL YEAR

	2007/2008	2008/2009	2009/2010	2010/2011	2011/2012	
УКУПНО	13 504	13 848	13 229	11 423	12 200	TOTAL
Гимназије	2 564	2 638	2 742	2 554	2 563	Grammar schools
Средње техничке школе	7 142	7 523	7 939	6 474	6 547	Secondary technical schools
Средње стручне школе	3 760	3 654	2 530	2 372	3 062	Secondary vocational schools
Средње школе за ученике са посебним потребама	38	33	18	23	28	Secondary schools for pupils with special needs
Структура/ Structure %						
УКУПНО	100,0	100,0	100,0	100,0	100,0	TOTAL
Гимназије	19,0	19,0	20,7	22,4	21,0	Grammar schools
Средње техничке школе	52,9	54,3	60,1	56,7	53,7	Secondary technical schools
Средње стручне школе	27,8	26,4	19,1	20,8	25,1	Secondary vocational schools
Средње школе за ученике са посебним потребама	0,3	0,2	0,1	0,2	0,2	Secondary schools for pupils with special needs



Графикон 4. Ученици средњих школа који су завршили школу по врсти школе на крају школске године  
Graph 4. Secondary school pupils who completed school by type of school at the end of the school year

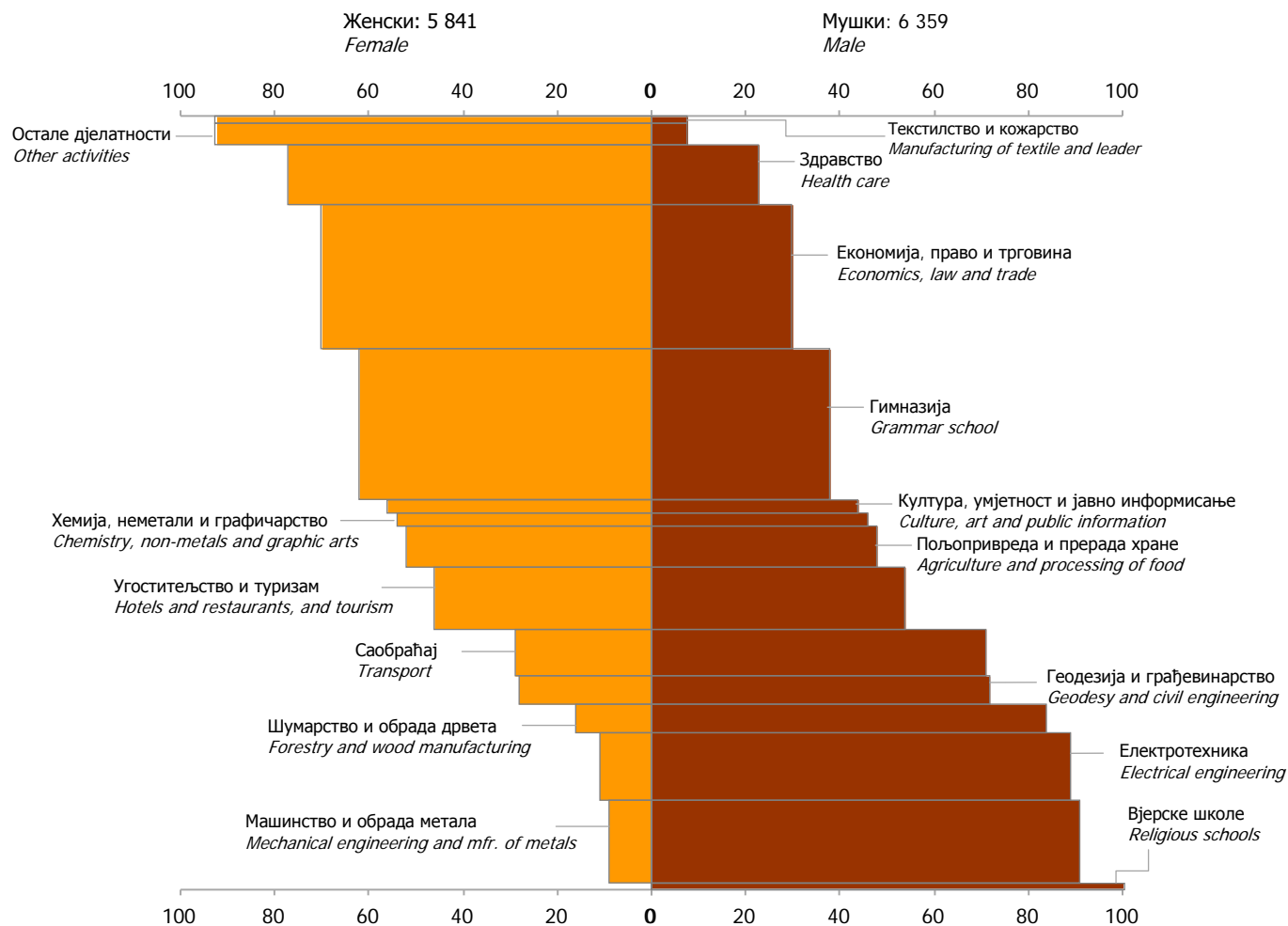
1.9. УЧЕНИЦИ СРЕДЊИХ ШКОЛА КОЈИ СУ ЗАВРШИЛИ ШКОЛУ ПО ПОЛУ, ВРСТИ ШКОЛЕ И ТРАЈАЊУ ШКОЛОВАЊА НА КРАЈУ ШКОЛСКЕ ГОДИНЕ  
SECONDARY SCHOOL PUPILS WHO COMPLETED SCHOOL BY SEX, TYPE OF SCHOOL AND DURATION OF SCHOOLING AT THE END OF THE SCHOOL YEAR

	Укупно <i>Total</i>			Трајање школовања/ <i>Duration of schooling</i>									
				II <i>ISCED 3C</i>			III <i>ISCED 3C</i>			IV <i>ISCED 3A</i>			
	свега <i>all</i>	мушки <i>male</i>	женски <i>female</i>	свега <i>all</i>	мушки <i>male</i>	женски <i>female</i>	свега <i>all</i>	мушки <i>male</i>	женски <i>female</i>	свега <i>all</i>	мушки <i>male</i>	женски <i>female</i>	
2007/2008	2007/2008												
УКУПНО	13 504	6 883	6 621	-	-	-	3 798	2 635	1 163	9 706	4 248	5 458	TOTAL
Гимназије	2 564	937	1 627	-	-	-	-	-	-	2 564	937	1 627	Grammar schools
Средње техничке школе	7 142	3 311	3 831	-	-	-	-	-	-	7 142	3 311	3 831	Secondary technical schools
Средње стручне школе	3 760	2 608	1 152	-	-	-	3 760	2 608	1 152	-	-	-	Secondary vocational schools
Средње школе за ученике са посебним потребама	38	27	11	-	-	-	38	27	11	-	-	-	Secondary schools for pupils with special needs
2008/2009	2008/2009												
УКУПНО	13 848	7 190	6 658	-	-	-	3 687	2 644	1 043	10 161	4 546	5 615	TOTAL
Гимназије	2 638	980	1 658	-	-	-	-	-	-	2 638	980	1 658	Grammar schools
Средње техничке школе	7 523	3 566	3 957	-	-	-	-	-	-	7 523	3 566	3 957	Secondary technical schools
Средње стручне школе	3 654	2 621	1 033	-	-	-	3 654	2 621	1 033	-	-	-	Secondary vocational schools
Средње школе за ученике са посебним потребама	33	23	10	-	-	-	33	23	10	-	-	-	Secondary schools for pupils with special needs
2009/2010	2009/2010												
УКУПНО	13 229	6 616	6 613	-	-	-	2 548	1 794	754	10 681	4 822	5 859	TOTAL
Гимназије	2 742	979	1 763	-	-	-	-	-	-	2 742	979	1 763	Grammar schools
Средње техничке школе	7 939	3 843	4 096	-	-	-	-	-	-	7 939	3 843	4 096	Secondary technical schools
Средње стручне школе	2 530	1 781	749	-	-	-	2 530	1 781	749	-	-	-	Secondary vocational schools
Средње школе за ученике са посебним потребама	18	13	5	-	-	-	18	13	5	-	-	-	Secondary schools for pupils with special needs
2010/2011	2010/2011												
УКУПНО	11 423	5 807	5 616	-	-	-	2 395	1 701	694	9 028	4 106	4 922	TOTAL
Гимназије	2 554	949	1 605	-	-	-	-	-	-	2 554	949	1 605	Grammar schools
Средње техничке школе	6 474	3 157	3 317	-	-	-	-	-	-	6 474	3 157	3 317	Secondary technical schools
Средње стручне школе	2 372	1 686	686	-	-	-	2 372	1 686	686	-	-	-	Secondary vocational schools
Средње школе за ученике са посебним потребама	23	15	8	-	-	-	23	15	8	-	-	-	Secondary schools for pupils with special needs
2011/2012	2011/2012												
УКУПНО	12 200	6 359	5 841	-	-	-	3 090	2 179	911	9 110	4 180	4 930	TOTAL
Гимназије	2 563	975	1 588	-	-	-	-	-	-	2 563	975	1 588	Grammar schools
Средње техничке школе	6 547	3 205	3 342	-	-	-	-	-	-	6 547	3 205	3 342	Secondary technical schools
Средње стручне школе	3 062	2 164	898	-	-	-	3 062	2 164	898	-	-	-	Secondary vocational schools
Средње школе за ученике са посебним потребама	28	15	13	-	-	-	28	15	13	-	-	-	Secondary schools for pupils with special needs



1.10. УЧЕНИЦИ СРЕДЊИХ ШКОЛА КОЈИ СУ ЗАВРШИЛИ ШКОЛУ ПО ПОЛУ И СТРУКАМА НА КРАЈУ ШКОЛСКЕ 2011/2012. ГОДИНЕ  
SECONDARY SCHOOL PUPILS WHO COMPLETED SCHOOL BY SEX AND FIELD OF STUDY AT THE END OF THE SCHOOL YEAR 2011/2012

Струка Field of study	Укупно Total			III ISCED 3C			IV ISCED 3A		
	свега all	мушки male	женски female	свега all	мушки male	женски female	свега all	мушки male	женски female
УКУПНО TOTAL	12 200	6 359	5 841	3 090	2 179	911	9 110	4 180	4 930
Гимназија Grammar school	2 563	975	1 588	-	-	-	2 563	975	1 588
Пољопривреда и прерада хране Agriculture and processing of food	666	318	348	225	110	115	441	208	233
Шумарство и обрада дрвета Forestry and wood manufacturing	319	267	52	28	28	-	291	239	52
Геологија, рударство и металургија Geology, mining and metallurgy	-	-	-	-	-	-	-	-	-
Машинство и обрада метала Mechanical engineering and manufacturing of metals	1 500	1 359	141	984	982	2	516	377	139
Електротехника Electrical engineering	1 214	1 078	136	364	364	-	850	714	136
Хемија, неметали и графичарство Chemistry, non-metals and graphic arts	116	53	63	46	38	8	70	15	55
Текстилно и кожарство Manufacturing of textile and leather	48	4	44	5	2	3	40	2	38
Геодезија и грађевинарство Geodesy and civil engineering	372	269	103	42	42	-	330	227	103
Саобраћај Transport	699	494	205	160	156	4	539	338	201
Угоститељство и туризам Hotels and restaurants, and tourism	933	505	428	532	325	207	401	180	221
Економија, право и трговина Economics, law and trade	2 423	730	1 693	483	112	371	1 940	618	1 322
Култура, умјетност и јавно информисање Culture, art and public information	104	46	58	-	-	-	104	46	58
Здравство Health care	963	225	738	-	-	-	963	225	738
Остале дјелатности Other activities	266	22	244	218	20	198	48	2	46
Вјерске школе Religious schools	14	14	-	-	-	-	14	14	-



Графикон 5. Ученици средњих школа који су завршили школу по полу и струкама на крају школске 2011/2012. године  
Graph 5. Secondary school pupils who completed school by sex and field of study at the end of the school year 2011/2012

1.11. УЧЕНИЦИ СРЕДЊИХ ШКОЛА ПРЕМА УЧЕЊУ СТРАНОГ ЈЕЗИКА НА КРАЈУ ШКОЛСКЕ 2011/2012. ГОДИНЕ<sup>1)</sup>  
SECONDARY SCHOOL PUPILS BY FOREIGN LANGUAGE LEARNED AT THE END OF THE SCHOOL YEAR 2011/2012<sup>1)</sup>

Разред Grade	Укупно ученика Pupils, total	По називу језика By name of language										Ученици који уче два страна језика Pupils who learn two foreign languages
		руски Russian		енглески English		француски French		њемачки German		остали <sup>2)</sup> other <sup>2)</sup>		
		први first	други second	први first	други second	први first	други second	први first	други second	први first	други second	
УКУПНО TOTAL	49 888	754	5 638	46 077	161	-	1 190	2544	14 799	-	1 086	22 874
I	13 594	185	1 258	12 502	50	-	345	763	4 272	-	326	6 251
II	13 221	180	1 299	12 198	43	-	321	755	3 998	-	260	5 921
III	13 955	239	1 529	12 791	42	-	370	657	3 697	-	244	5 882
IV	9 118	150	1 552	8 586	26	-	154	369	2 832	-	256	4 820

<sup>1)</sup> Ученици са посебним потребама не уче стране језике  
Pupils with special needs do not learn foreign languages

<sup>2)</sup> Остали језици – италијански и грчки  
Other languages – Italian and Greek

1.12. НАСТАВНИЦИ СРЕДЊИХ ШКОЛА КОЈИ ПРЕДАЈУ СТРАНИ ЈЕЗИК НА КРАЈУ ШКОЛСКЕ 2011/2012. ГОДИНЕ  
SECONDARY SCHOOL TEACHERS WHO TEACH FOREIGN LANGUAGE AT THE END OF THE SCHOOL YEAR 2011/2012

	Укупно наставника <i>Teachers, total</i>	По називу језика <i>By name of language</i>					
		руски <i>Russian</i>	енглески <i>English</i>	француски <i>French</i>	њемачки <i>German</i>	остали <i>other</i>	
Број наставника који предају страни језик	451	53	259	16	107	16	<i>Number of teachers of foreign languages</i>

1.13. УЧЕНИЦИ СРЕДЊИХ ШКОЛА КОЈИ СУ У ТОКУ ШКОЛСКЕ 2011/2012. ГОДИНЕ ПРОМИЈЕНИЛИ МЈЕСТО ПОХАЂАЊА ШКОЛЕ  
SECONDARY SCHOOL PUPILS WHO CHANGED PLACE OF SCHOOLING DURING THE SCHOOL YEAR 2011/2012

	Укупно <i>Total</i>	Промијенили школу и отишли у <i>Changed school and went</i>				
		школу у другом мјесту у Републици Српској <i>to another school in Republika Srpska</i>	школу у Федерацији БиХ или Брчко дистрикту <i>to another school in Federation of BiH or Brčko District</i>	у иностранство <i>abroad</i>	непознато <i>unknown</i>	
УКУПНО	287	185		12	32	<i>TOTAL</i>
Ученице	117	88		2	14	<i>Girls</i>

1.14. УЧЕНИЦИ СРЕДЊИХ ШКОЛА КОЈИ СУ У ТОКУ ШКОЛСКЕ 2011/2012. ГОДИНЕ ПРЕКИНУЛИ ШКОЛОВАЊЕ  
SECONDARY SCHOOL PUPILS WHO DISCONTINUED SCHOOLING DURING THE SCHOOL YEAR 2011/2012

	Укупно <i>Total</i>	Прекинули школовање због <i>Discontinued schooling because of</i>				
		лошег успјеха у школи <i>poor results in school</i>	из социјалних разлога <i>social reasons</i>	из економских разлога <i>economic reasons</i>	из личних разлога <i>personal reasons</i>	
УКУПНО	375	181	28	25	141	<i>TOTAL</i>
Ученице	157	46	13	10	88	<i>Girls</i>

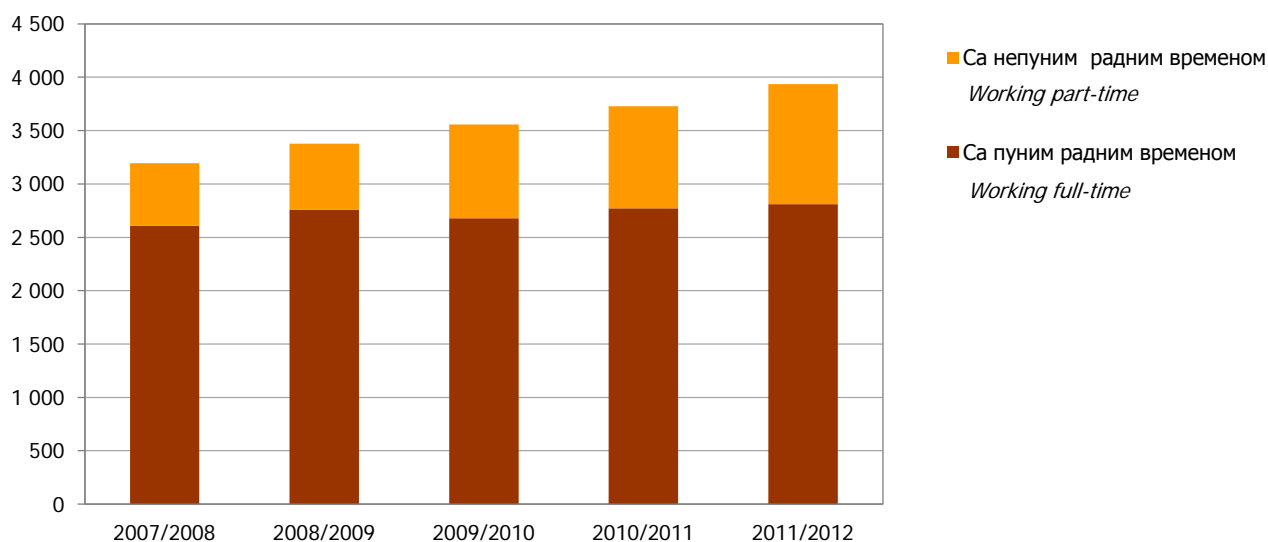
1.15. НАСТАВНИЦИ И СТРУЧНИ САРАДНИЦИ У СРЕДЊИМ ШКОЛАМА НА КРАЈУ ШКОЛСКЕ ГОДИНЕ  
SECONDARY SCHOOL TEACHERS AND ASSOCIATES AT THE END OF THE SCHOOL YEAR

	Наставници <i>Teachers</i>										Стручни сарадници <sup>3)</sup> <i>Associates<sup>3)</sup></i>	
	укупно <i>total</i>	женски <i>female</i>	Са пуним радним временом <i>Working full-time</i>				Са непуним радним временом <i>Working part-time</i>					
			на неодређено вријеме <i>on a permanent basis</i>		на одређено вријеме <i>on a temporary basis</i>		на неодређено вријеме <i>on a permanent basis</i>		на одређено вријеме <i>on a temporary basis</i>			
			свега <i>all</i>	жене <i>female</i>	свега <i>all</i>	жене <i>female</i>	свега <i>all</i>	жене <i>female</i>	свега <i>all</i>	жене <i>female</i>		
2007/2008	3 195	1 837	2 413	1 365	197	113	244	153	341	206	131	101
2008/2009	3 378	1 937	2 550	1 441	210	119	279	170	339	207	157	125
2009/2010	3 558	2 074	2 501	1 425	178	102	375	237	504	310	175	148
2010/2011	3 728	2 228	2 585	1 501	187	114	422	263	534	350	225	193
2011/2012	3 936	2 392	2 642	1 566	169	108	482	303	643	415	228	197

<sup>3)</sup> Под појмом стручни сарадник сматра се педагог, психолог, социјални радник, библиотекар и логопед ("Службени гласник Републике Српске", бр. 38/04)  
*The term associate refers to pedagogues, psychologists, social workers, librarians and speech therapists ("The Official Gazette of Republika Srpska", No 38/04)*

1.16. ФТЕ – ЕКВИВАЛЕНТ ПУНЕ ЗАПОСЛЕНОСТИ<sup>4)</sup> НАСТАВНИКА И СТРУЧНИХ САРАДНИКА У СРЕДЊИМ ШКОЛАМА НА КРАЈУ ШКОЛСКЕ 2011/2012. ГОДИНЕ  
FTE – FULL-TIME EQUIVALENT EMPLOYMENT<sup>4)</sup> OF SECONDARY SCHOOL TEACHERS AND ASSOCIATES AT THE END OF THE SCHOOL YEAR 2011/2012

	ФТЕ – еквивалент пуне запослености FTE –full-time equivalent employment	
Наставници	3 223,7	Teachers
Стручни сарадници	227,0	Associates



Графикон 6. Наставници средњих школа према врсти радног времена на крају школске године  
Graph 6. Secondary school teachers by type of working hours at the end of the school year

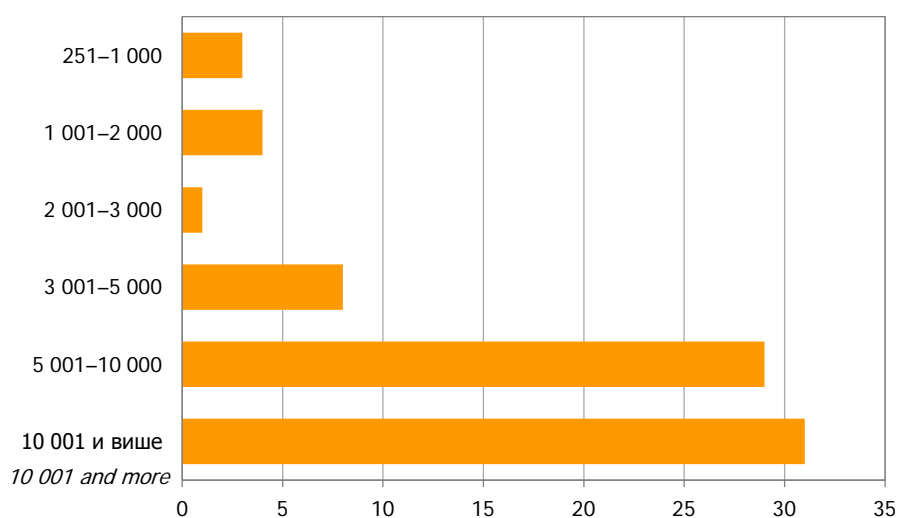
1.17. БИБЛИОТЕКЕ У СРЕДЊИМ ШКОЛАМА, СТАЊЕ НА КРАЈУ ШКОЛСКЕ ГОДИНЕ  
LIBRARIES IN SECONDARY SCHOOLS, END OF THE SCHOOL YEAR

	2007/2008	2008/2009	2009/2010	2010/2011	2011/2012	
Укупан број књига у школским библиотекама	849 134	839 683	851 198	854 162	855 539	Total number of books in school libraries
од тога, број књига у одвојеном књижном фонду за наставнике	53 685	60 728	61 772	62 594	58 593	out of which, number of books in a separate book fund for teachers
Број набављених књига у току школске године	15 676	13 368	17 078	12 339	10 355	Number of books purchased during the school year
Број наслова часописа који библиотеке примају	253	211	165	161	143	Number of magazine titles received by libraries

<sup>4)</sup> Број наставника и стручних сарадника приказан еквивалентом пуне запослености одговарао би стварном броју физичких особа  
Number of teachers shown with the Full-time equivalent would correspond to the real number of physical persons

1.18. СРЕДЊЕ ШКОЛЕ ПРЕМА БРОЈУ КЊИГА У ШКОЛСКОЈ БИБЛИОТЕЦИ, СТАЊЕ НА КРАЈУ ШКОЛСКЕ ГОДИНЕ  
SECONDARY SCHOOLS BY NUMBER OF BOOKS IN THE SCHOOL LIBRARY, END OF THE SCHOOL YEAR

Број књига	Број школа Number of schools					Number of books
	2007/2008	2008/2009	2009/2010	2010/2011	2011/2012	
УКУПНО	86	82	83	81	76	TOTAL
до 250	1	-	1	-	-	up to 250
251–1 000	4	3	3	4	3	251–1 000
1 001–2 000	1	1	2	2	4	1 001–2 000
2 001–3 000	6	3	2	1	1	2 001–3 000
3 001–5 000	7	9	9	8	8	3 001–5 000
5 001–10 000	32	32	31	31	29	5 001–10 000
10 001 и више	35	34	35	35	31	10 001 and more



Графикон 7. Средње школе према броју књига у школској библиотеци, стање на крају школске 2011/2012. године  
Graph 7. Secondary schools by number of books in the school library, end of the school year 2011/2012

2. СРЕДЊЕ ШКОЛЕ ПО ОПШТИНАМА НА КРАЈУ ШКОЛСКЕ 2011/2012. ГОДИНЕ  
SECONDARY SCHOOLS BY MUNICIPALITY AT THE END OF THE SCHOOL YEAR 2011/20122.1. УЧЕНИЦИ СРЕДЊИХ ШКОЛА ПО ОПШТИНАМА НА КРАЈУ ШКОЛСКЕ 2011/2012. ГОДИНЕ  
SECONDARY SCHOOL PUPILS BY MUNICIPALITY AT THE END OF THE SCHOOL YEAR 2011/2012

	Број школа <i>Number of schools</i>	Број одјељења <i>Number of classes</i>	Ученици <i>Pupils</i>									
			свега <i>all</i>	мушки <i>male</i>	женски <i>female</i>	завршили/ <i>completed</i>						
						разред/ <i>grade</i>			школу/ <i>school</i>			
						свега <i>all</i>	мушки <i>male</i>	женски <i>female</i>	свега <i>all</i>	мушки <i>male</i>	женски <i>female</i>	
УКУПНО	94	2 028	49 888	25 025	24 863	49 311	24 604	24 707	12 200	6 359	5 841	TOTAL
Бања Лука	17	421	10 921	5 390	5 531	10 780	5 284	5 496	2 648	1 381	1 267	Banja Luka
Берковићи	1	4	82	40	42	80	38	42	21	9	12	Berkovići
Бијељина	6	157	4 463	2 196	2 267	4 403	2 148	2 255	1 112	588	524	Bijeljina
Билећа	1	25	613	344	269	608	341	267	130	70	60	Bileća
Братунац	1	21	454	361	93	433	343	90	77	70	7	Bratunac
Брод	1	23	536	258	278	532	254	278	151	80	71	Brod
Вишеград	1	24	527	270	257	518	263	255	137	75	62	Višegrad
Власеница	1	22	474	244	230	473	244	229	122	69	53	Vlasenica
Вукосавље	1	9	183	60	123	181	59	122	44	8	36	Vukosavlje
Гацко	1	22	512	241	271	507	239	268	108	54	54	Gacko
Градишка	3	79	2 086	1 050	1 036	2 076	1 043	1 033	583	293	290	Gradiška
Дервента	3	50	1 170	631	539	1 163	625	538	250	151	99	Derventa
Добој	6	125	3 266	1 563	1 703	3 236	1 543	1 693	800	416	384	Doboj
Зворник	2	77	1 879	1 012	867	1 874	1 008	866	482	272	210	Zvornik
Источна Илиџа	1	30	739	248	491	729	243	486	152	48	104	Istočna Ilidža
Источно Ново Сарајево	1	26	612	435	177	595	424	171	144	105	39	Istočno Novo Sarajevo
Калиновик	1	5	75	32	43	75	32	43	15	6	9	Kalinovik
Кнежево	1	14	341	165	176	339	164	175	71	37	34	Kneževo
Козарска Дубица	1	25	578	296	282	563	293	270	131	67	64	Kozarska Dubica
Костајница	1	16	382	186	196	380	185	195	87	33	54	Kostajnica
Котор Варош	1	25	629	339	290	627	337	290	132	68	64	Kotor Varoš
Лопаре	1	16	320	147	173	320	147	173	89	37	52	Lopare
Љубиње	1	8	161	79	82	155	73	82	36	23	13	Ljubinje
Милићи	1	21	474	241	233	464	237	227	97	52	45	Milići

2.1. УЧЕНИЦИ СРЕДЊИХ ШКОЛА ПО ОПШТИНАМА НА КРАЈУ ШКОЛСКЕ 2011/2012. ГОДИНЕ  
SECONDARY SCHOOL PUPILS BY MUNICIPALITY AT THE END OF THE SCHOOL YEAR 2011/2012

(наставак-continued)

	Број школа <i>Number of schools</i>	Број одјељења <i>Number of classes</i>	Ученици <i>Pupils</i>									
			свега <i>all</i>	мушки <i>male</i>	женски <i>female</i>	завршили/ <i>completed</i>						
						разред/ <i>grade</i>			школу/ <i>school</i>			
						свега <i>all</i>	мушки <i>male</i>	женски <i>female</i>	свега <i>all</i>	мушки <i>male</i>	женски <i>female</i>	
Модрича	1	35	927	456	471	922	451	471	262	126	136	<i>Modriča</i>
Мркоњић Град	2	32	761	418	343	747	405	342	194	107	87	<i>Mrkonjić Grad</i>
Невесиње	1	25	576	289	287	571	284	287	136	73	63	<i>Nevesinje</i>
Нови Град	2	49	1 113	566	547	1 113	566	547	306	158	148	<i>Novi Grad</i>
Пале	1	36	906	428	478	898	420	478	204	94	110	<i>Pale</i>
Петрово	1	7	140	84	56	140	84	56	40	30	10	<i>Petrovo</i>
Приједор	8	150	3 624	1 781	1 843	3 588	1 768	1 820	923	442	481	<i>Prijedor</i>
Прњавор	2	56	1 385	711	674	1 348	684	664	343	168	175	<i>Prnjavor</i>
Рибник	1	11	199	93	106	198	93	105	61	34	27	<i>Ribnik</i>
Рогатица	1	21	448	218	230	442	213	229	127	71	56	<i>Rogatica</i>
Рудо	1	11	197	111	86	195	109	86	49	30	19	<i>Rudo</i>
Соколац	1	22	485	260	225	479	256	223	103	68	35	<i>Sokolac</i>
Србац	1	25	605	290	315	598	283	315	146	66	80	<i>Srbac</i>
Сребреница	1	21	432	130	302	427	125	302	101	25	76	<i>Srebrenica</i>
Теслић	2	70	1 712	860	852	1 711	859	852	424	239	185	<i>Teslić</i>
Требиње	4	59	1 380	707	673	1 360	688	672	287	151	136	<i>Trebinje</i>
Угљевик	1	25	621	369	252	615	363	252	150	88	62	<i>Ugljevik</i>
Фоча	2	38	896	498	398	883	486	397	239	137	102	<i>Foča</i>
Хан Пијесак	1	7	164	59	105	164	59	105	47	20	27	<i>Han Pijesak</i>
Чајниче	1	11	206	100	106	206	100	106	51	28	23	<i>Čajniče</i>
Челинац	1	22	526	269	257	520	263	257	121	62	59	<i>Čelinac</i>
Шамац	1	22	499	210	289	488	204	284	128	62	66	<i>Šamac</i>
Шековићи	1	12	227	105	122	227	105	122	71	37	34	<i>Šekovići</i>
Шипово	1	16	382	185	197	360	169	191	68	31	37	<i>Šipovo</i>

2.2. НАСТАВНИЦИ И СТРУЧНИ САРАДНИЦИ СРЕДЊИХ ШКОЛА ПО ОПШТИНАМА НА КРАЈУ ШКОЛСКЕ 2011/2012. ГОДИНЕ  
SECONDARY SCHOOL TEACHERS AND ASSOCIATES BY MUNICIPALITY AT THE END OF THE SCHOOL YEAR 2011/2012

	Укупно <i>Total</i>	Женски <i>Female</i>	Са пуним радним временом <i>Working full-time</i>				Са непуним радним временом <i>Working part-time</i>				Стручни сарадници <i>Associates</i>		
			на неодређено вријеме <i>on a permanent basis</i>		на одређено вријеме <i>on a temporary basis</i>		на неодређено вријеме <i>on a permanent basis</i>		на одређено вријеме <i>on a temporary basis</i>				
			свега <i>all</i>	жене <i>female</i>	свега <i>all</i>	Жене <i>female</i>	свега <i>all</i>	жене <i>female</i>	свега <i>all</i>	жене <i>female</i>	свега <i>all</i>	жене <i>female</i>	
УКУПНО	3 936	2 392	2 642	1 566	169	108	482	303	643	415	228	197	TOTAL
Бања Лука	833	579	629	434	39	29	70	46	95	70	50	46	Banja Luka
Берковићи	6	3	2	-	-	-	3	3	1	-	-	-	Berkovići
Бијељина	296	203	207	144	10	6	34	20	45	33	16	14	Bijeljina
Билећа	53	30	29	16	3	2	-	-	21	12	3	3	Bileća
Братунац	43	13	29	10	-	-	7	3	7	-	3	3	Bratunac
Брод	38	16	23	8	2	2	2	1	11	5	2	1	Brod
Вишеград	40	23	32	19	2	-	2	2	4	2	3	3	Višegrad
Власеница	40	20	26	11	2	1	4	4	8	4	3	3	Vlasenica
Вукосавље	23	13	5	4	3	1	8	4	7	4	-	-	Vukosavlje
Гацко	38	20	26	11	3	3	1	1	8	5	3	3	Gacko
Градишка	138	68	109	56	2	1	18	8	9	3	7	6	Gradiška
Дервента	99	45	70	32	3	1	10	6	16	6	8	6	Derventa
Добој	247	144	157	86	10	8	50	33	30	17	16	12	Doboj
Зворник	143	86	108	62	9	7	7	4	19	13	6	5	Zvornik
Источна Илиџа	54	49	38	34	3	3	8	8	5	4	2	2	Istočna Ilidža
Источно Ново Сарајево	47	29	29	19	2	1	4	2	12	7	3	3	Istočno Novo Sarajevo
Калиновик	13	7	3	1	-	-	5	2	5	4	-	-	Kalinovik
Кнежево	31	22	13	10	-	-	10	4	8	8	2	1	Kneževo
Козарска Дубица	49	33	32	21	2	1	3	3	12	8	3	3	Kozarska Dubica
Костајница	30	18	16	9	1	-	3	1	10	8	2	2	Kostajnica
Котор Варош	61	30	49	25	1	-	9	5	2	-	3	2	Kotor Varoš
Лопаре	29	14	19	9	3	1	1	-	6	4	3	2	Lopare
Љубиње	24	14	10	4	-	-	6	3	8	7	-	-	Ljubinje
Милићи	38	21	27	13	1	-	5	4	5	4	2	2	Milići



2.2. НАСТАВНИЦИ И СТРУЧНИ САРАДНИЦИ СРЕДЊИХ ШКОЛА ПО ОПШТИНАМА НА КРАЈУ ШКОЛСКЕ 2011/2012. ГОДИНЕ  
SECONDARY SCHOOL TEACHERS AND ASSOCIATES BY MUNICIPALITY AT THE END OF THE SCHOOL YEAR 2011/2012

(наставак-continued)

	Укупно <i>Total</i>	Женски <i>Female</i>	Са пуним радним временом <i>Working full-time</i>				Са непуним радним временом <i>Working part-time</i>				Стручни сарадници <i>Associates</i>		
			на неодређено вријеме <i>on a permanent basis</i>		на одређено вријеме <i>on a temporary basis</i>		на неодређено вријеме <i>on a permanent basis</i>		на одређено вријеме <i>on a temporary basis</i>				
			свега <i>all</i>	жене <i>female</i>	свега <i>all</i>	жене <i>female</i>	свега <i>all</i>	жене <i>female</i>	свега <i>all</i>	жене <i>female</i>	свега <i>all</i>	жене <i>female</i>	
Модрича	57	36	39	21	3	3	9	7	6	5	3	3	<i>Modriča</i>
Мркоњић Град	71	42	36	21	1	-	9	7	25	14	6	5	<i>Mrkonjić Grad</i>
Невесиње	48	32	37	23	6	4	-	-	5	5	2	2	<i>Nevesinje</i>
Нови Град	98	57	60	37	6	5	16	8	16	7	6	6	<i>Novi Grad</i>
Пале	61	32	46	23	2	-	2	2	11	7	3	3	<i>Pale</i>
Петрово	13	5	5	2	2	-	4	2	2	1	-	-	<i>Petrovo</i>
Приједор	322	197	211	118	18	13	33	25	60	41	22	15	<i>Prijedor</i>
Прњавор	105	64	73	45	3	1	28	17	1	1	5	4	<i>Prnjavor</i>
Рибник	28	8	10	3	1	-	9	4	8	1	2	2	<i>Ribnik</i>
Рогатица	36	20	25	13	3	1	3	3	5	3	2	2	<i>Rogatica</i>
Рудо	30	13	13	4	1	-	10	6	6	3	1	1	<i>Rudo</i>
Соколац	47	33	33	22	5	4	3	2	6	5	3	3	<i>Sokolac</i>
Србац	43	28	28	18	-	-	12	7	3	3	3	2	<i>Srbac</i>
Сребреница	41	28	22	15	2	1	6	4	11	8	3	2	<i>Srebrenica</i>
Теслић	117	65	73	37	8	6	9	6	27	16	5	5	<i>Teslić</i>
Требиње	141	93	62	35	2	1	29	21	48	36	10	9	<i>Trebinje</i>
Угљевик	51	24	35	16	2	-	2	1	12	7	3	3	<i>Ugljevik</i>
Фоча	68	34	52	26	-	-	3	1	13	7	4	3	<i>Foča</i>
Хан Пијесак	-	-	-	-	-	-	-	-	-	-	-	-	<i>Han Pijesak</i>
Чајниче	23	14	17	9	1	1	-	-	5	4	-	-	<i>Čajniče</i>
Челинац	35	25	22	16	1	-	9	6	3	3	2	2	<i>Čelinac</i>
Шамац	35	21	23	14	-	-	8	6	4	1	1	1	<i>Šamac</i>
Шековићи	22	11	16	7	-	-	1	-	5	4	-	-	<i>Šekovići</i>
Шипово	31	10	16	3	1	1	7	1	7	5	2	2	<i>Šipovo</i>

### 3. СРЕДЊЕ ОБРАЗОВАЊЕ НА ПОЧЕТКУ ШКОЛСКЕ ГОДИНЕ

#### SECONDARY EDUCATION AT THE BEGINNING OF THE SCHOOL YEAR

#### 3.1. ОДЈЕЉЕЊА ПО РАЗРЕДИМА НА ПОЧЕТКУ ШКОЛСКЕ ГОДИНЕ

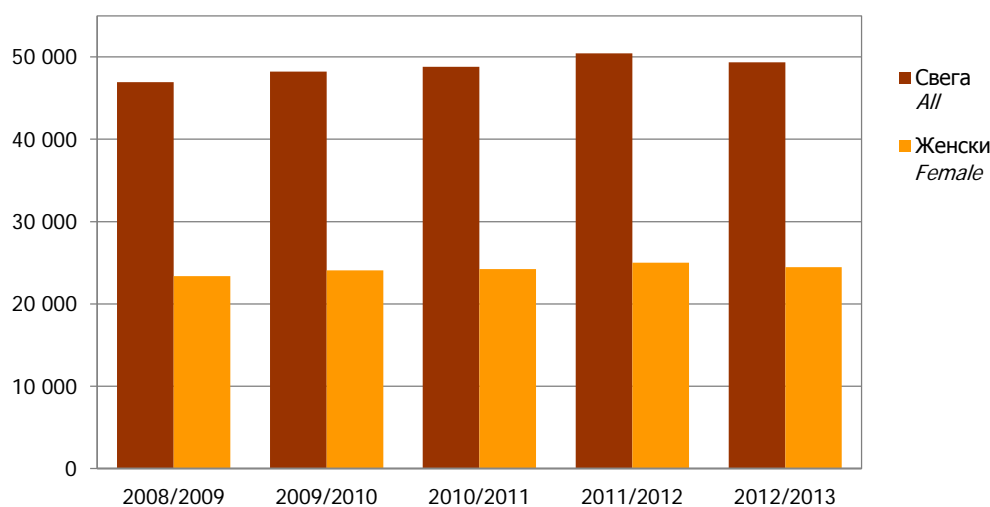
##### CLASSES BY GRADE AT THE BEGINNING OF THE SCHOOL YEAR

	Укупно <i>Total</i>	Разред/ <i>Grade</i>			
		I	II	III	IV
2008/2009	1 842	500	466	522	354
2009/2010 <sup>5)</sup>	1 926	580,5	502	465,5	378
2010/2011	1 990	557,5	581	500,5	351
2011/2012	2 027	512	556,5	579,5	379
2012/2013	1 963	462	513,5	555,5	432

#### 3.2. УЧЕНИЦИ СРЕДЊИХ ШКОЛА ПО ПОЛУ И РАЗРЕДИМА НА ПОЧЕТКУ ШКОЛСКЕ ГОДИНЕ

##### SECONDARY SCHOOL PUPILS BY SEX AND GRADE AT THE BEGINNING OF THE SCHOOL YEAR

		Укупно <i>Total</i>	Разред/ <i>Grade</i>					
			I	II	III	IV		
2008/2009	свега	46 938	12 384	11 696	13 364	9 494	<i>all</i>	2008/2009
	мушки	23 556	6 441	6 060	6 786	4 269	<i>male</i>	
	женски	23 382	5 943	5 636	6 578	5 225	<i>female</i>	
2009/2010	свега	48 225	14 859	11 946	11 368	10 052	<i>all</i>	2009/2010
	мушки	24 147	7 623	6 157	5 829	4 538	<i>male</i>	
	женски	24 078	7 236	5 789	5 539	5 514	<i>female</i>	
2010/2011	свега	48 788	13 926	14 340	11 594	8 928	<i>all</i>	2010/2011
	мушки	24 541	7 174	7 310	5 986	4 071	<i>male</i>	
	женски	24 247	6 752	7 030	5 608	4 857	<i>female</i>	
2011/2012	свега	50 452	13 877	13 339	14 060	9 176	<i>all</i>	2011/2012
	мушки	25 455	7 175	6 812	7 218	4 250	<i>male</i>	
	женски	24 997	6 702	6 527	6 842	4 926	<i>female</i>	
2012/2013	свега	49 367	11 997	13 326	13 103	10 941	<i>all</i>	2012/2013
	мушки	24 894	6 412	6 819	6 641	5 022	<i>male</i>	
	женски	24 473	5 585	6 507	6 462	5 919	<i>female</i>	

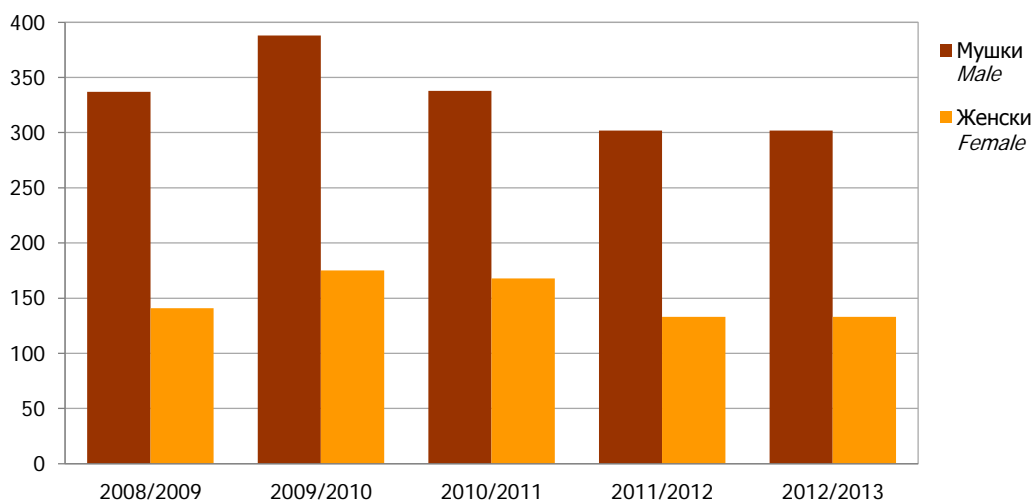


Графикон 8. Ученици средњих школа по полу на почетку школске године  
Graph 8. Secondary school pupils by sex at the beginning of the school year

<sup>5)</sup> Због малог броја ученика у разреду у средњим школама за дјецу са посебним потребама прави се комбинација одјељења различитих разреда и струка  
Due to a small number of pupils in classes in secondary schools for children with special needs, a combination of classes is made of different grades and fields of study

3.3. ПОНОВЦИ У СРЕДЊИМ ШКОЛАМА ПО ПОЛУ И РАЗРЕДИМА И НА ПОЧЕТКУ ШКОЛСКЕ ГОДИНЕ  
PUPILS WHO REPEAT GRADE IN SECONDARY SCHOOLS BY SEX AND GRADE AT THE BEGINNING OF THE SCHOOL YEAR

		Укупно <i>Total</i>	Разред/ <i>Grade</i>					
			I	II	III	IV		
2008/2009	свега	478	257	161	54	6	<i>all</i>	2008/2009
	мушки	337	181	113	38	5	<i>male</i>	
	женски	141	76	48	16	1	<i>female</i>	
2009/2010	свега	563	316	160	80	7	<i>all</i>	2009/2010
	мушки	388	196	118	68	6	<i>male</i>	
	женски	175	120	42	12	1	<i>female</i>	
2010/2011	свега	506	293	147	56	10	<i>all</i>	2010/2011
	мушки	338	199	93	39	7	<i>male</i>	
	женски	168	94	54	17	3	<i>female</i>	
2011/2012	свега	435	258	136	33	8	<i>all</i>	2011/2012
	мушки	302	178	89	28	7	<i>male</i>	
	женски	133	80	47	5	1	<i>female</i>	
2012/2013	свега	435	255	111	58	11	<i>all</i>	2012/2013
	мушки	302	179	77	39	7	<i>male</i>	
	женски	133	76	34	19	4	<i>female</i>	



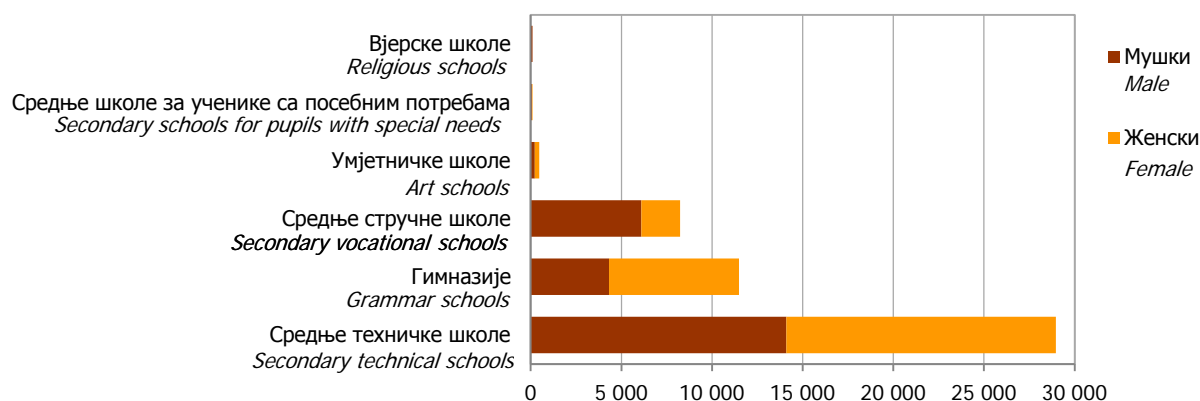
Графикон 9. Ученици средњих школа који понављају разред по полу на почетку школске године  
Graph 9. Secondary school pupils who repeat grade by sex at the beginning of the school year

3.4. УЧЕНИЦИ СА ПОСЕБНИМ ПОТРЕБАМА УКЉУЧЕНИ У РЕДОВНУ НАСТАВУ ПО ПОЛУ И РАЗРЕДИМА НА ПОЧЕТКУ ШКОЛСКЕ ГОДИНЕ  
PUPILS WITH SPECIAL NEEDS INCLUDED IN REGULAR EDUCATION PROGRAMME BY SEX AND GRADE AT THE BEGINNING OF THE SCHOOL YEAR

	Укупно Total	Разред/ Grade					
		I	II	III	IV		
2009/2010 свега	296	102	61	82	51	all	2009/2010
мушки	201	72	43	50	36	male	
женски	95	30	18	32	15	female	
2010/2011 свега	290	93	92	63	42	all	2010/2011
мушки	176	54	55	36	31	male	
женски	114	39	37	27	11	female	
2011/2012 свега	483	156	144	121	62	all	2011/2012
мушки	301	107	86	70	38	male	
женски	182	49	58	51	24	female	
2012/2013 свега	497	122	168	143	64	all	2012/2013
мушки	333	84	113	92	44	male	
женски	164	38	55	51	20	female	

3.5. УПИСАНИ УЧЕНИЦИ СРЕДЊИХ ШКОЛА ПРЕМА ВРСТИ ШКОЛЕ НА ПОЧЕТКУ ШКОЛСКЕ ГОДИНЕ  
SECONDARY SCHOOL ENROLMENT BY TYPE OF SCHOOL AT THE BEGINNING OF THE SCHOOL YEAR

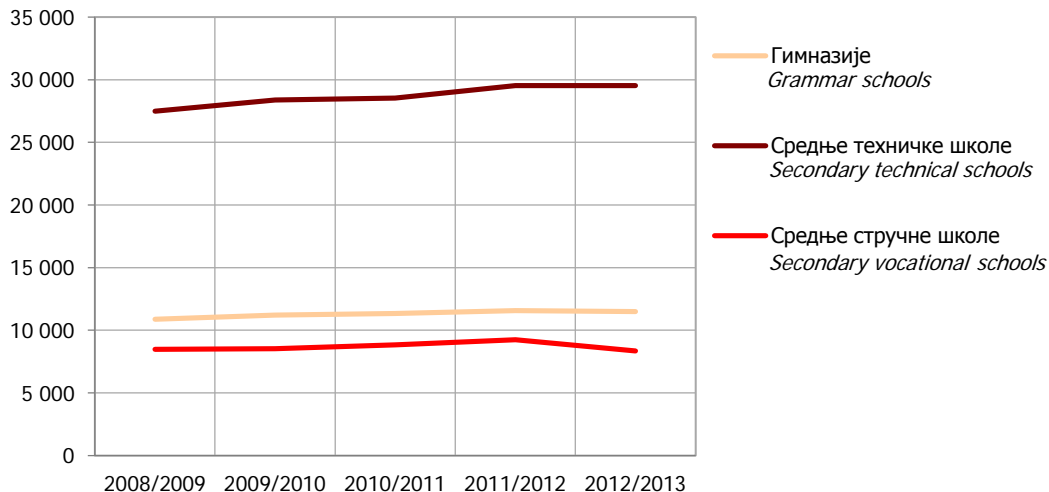
	2008/2009	2009/2010	2010/2011	2011/2012	2012/2013	
УКУПНО	46 938	48 225	48 788	50 452	49 367	TOTAL
Гимназије	10 875	11 208	11 336	11 570	11 483	Grammar schools
Умјетничке школе	364	426	443	470	465	Art schools
Вјерске школе	91	88	104	95	102	Religious schools
Средње техничке школе	27 029	27 873	27 977	28 961	28 968	Secondary technical schools
Средње стручне школе	8 484	8 532	8 827	9 248	8 243	Secondary vocational schools
Средње школе за ученике са посебним потребама	95	98	101	108	106	Secondary schools for pupils with special needs
Структура/ Structure %						
УКУПНО	100,0	100,0	100,0	100,0	100,0	TOTAL
Гимназије	23,2	23,2	23,2	22,9	23,3	Grammar schools
Умјетничке школе	0,8	0,9	0,9	0,9	0,9	Art schools
Вјерске школе	0,2	0,2	0,2	0,2	0,2	Religious schools
Средње техничке школе	57,6	57,8	57,3	57,4	58,7	Secondary technical schools
Средње стручне школе	18,1	17,7	18,1	18,3	16,7	Secondary vocational schools
Средње школе за ученике са посебним потребама	0,2	0,2	0,2	0,2	0,2	Secondary schools for pupils with special needs



Графикон 10. Уписани ученици средњих школа према врсти школе на почетку школске 2012/2013. године  
Graph 10. Secondary school enrolment by type of school at the beginning of the school year 2012/2013

3.6. УЧЕНИЦИ СРЕДЊИХ ШКОЛА ПО ПОЛУ, ВРСТИ ШКОЛЕ И ТРАЈАЊУ ШКОЛОВАЊА НА ПОЧЕТКУ ШКОЛСКЕ ГОДИНЕ  
SECONDARY SCHOOL PUPILS BY SEX, TYPE OF SCHOOL AND DURATION OF SCHOOLING AT THE BEGINNING OF THE SCHOOL YEAR

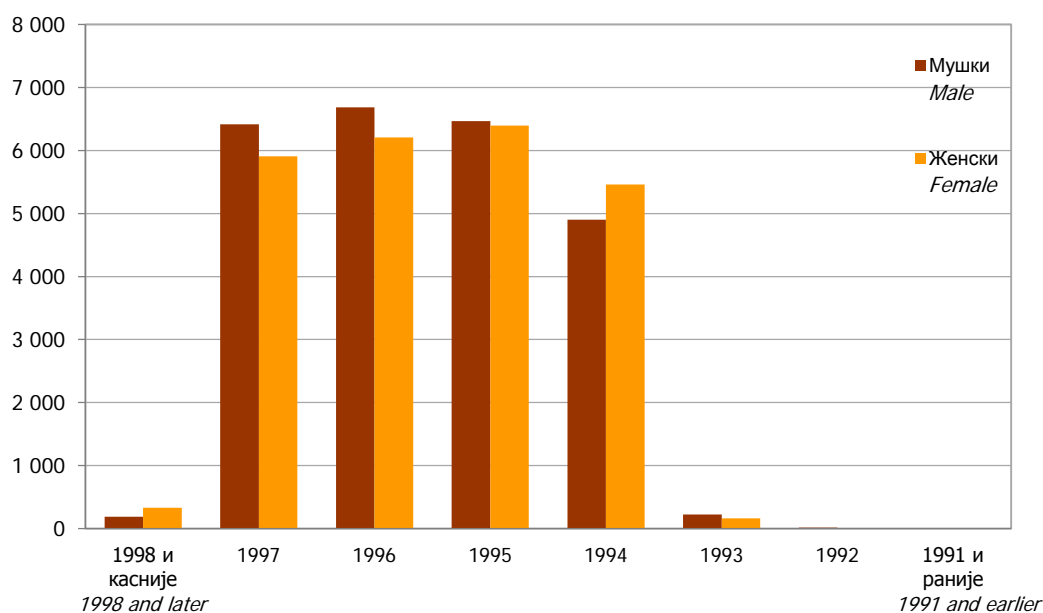
	Укупно Total			Трајање школовања/ <i>Duration of schooling</i>									
				II ISCED 3C			III ISCED 3C			IV ISCED 3A			
	свега all	мушки male	женски female	свега all	мушки male	женски female	свега all	мушки male	женски female	свега all	мушки male	женски female	
2008/2009													2008/2009
УКУПНО	46 938	23 556	23 382	-	-	-	8 579	6 076	2 503	38 359	17 480	20 879	TOTAL
Гимназије	10 875	4 043	6 832	-	-	-	-	-	-	10 875	4 043	6 832	Grammar schools
Средње техничке школе	27 484	13 437	14 047	-	-	-	-	-	-	27 484	13 437	14 047	Secondary technical schools
Средње стручне школе	8 484	6 019	2 465	-	-	-	8 484	6 019	2 465	-	-	-	Secondary vocational schools
Средње школе за ученике са посебним потребама	95	57	38	-	-	-	95	57	38	-	-	-	Secondary schools for pupils with special needs
2009/2010													2009/2010
УКУПНО	48 225	24 147	24 078	-	-	-	8 630	6 091	2 539	39 595	18 056	21 539	TOTAL
Гимназије	11 208	4 198	7 010	-	-	-	-	-	-	11 208	4 198	7 010	Grammar schools
Средње техничке школе	28 387	13 858	14 529	-	-	-	-	-	-	28 387	13 858	14 529	Secondary technical schools
Средње стручне школе	8 532	6 033	2 499	-	-	-	8 532	6 033	2 499	-	-	-	Secondary vocational schools
Средње школе за ученике са посебним потребама	98	58	40	-	-	-	98	58	40	-	-	-	Secondary schools for pupils with special needs
2010/2011													2010/2011
УКУПНО	48 788	24 541	24 247	-	-	-	8 928	6 362	2 566	39 860	18 179	21 681	TOTAL
Гимназије	11 336	4 244	7 092	-	-	-	-	-	-	11 336	4 244	7 092	Grammar schools
Средње техничке школе	28 524	13 935	14 589	-	-	-	-	-	-	28 524	13 935	14 589	Secondary technical schools
Средње стручне школе	8 827	6 299	2 528	-	-	-	8 827	6 299	2 528	-	-	-	Secondary vocational schools
Средње школе за ученике са посебним потребама	101	63	38	-	-	-	101	63	38	-	-	-	Secondary schools for pupils with special needs
2011/2012													2011/2012
УКУПНО	50 452	25 455	24 997	-	-	-	9 356	6 730	2 626	41 096	18 725	22 371	TOTAL
Гимназије	11 570	4 376	7 194	-	-	-	-	-	-	11 570	4 376	7 194	Grammar schools
Средње техничке школе	29 526	14 349	15 177	-	-	-	-	-	-	29 526	14 349	15 177	Secondary technical schools
Средње стручне школе	9 248	6 664	2 584	-	-	-	9 248	6 664	2 584	-	-	-	Secondary vocational schools
Средње школе за ученике са посебним потребама	108	66	42	-	-	-	108	66	42	-	-	-	Secondary schools for pupils with special needs
2012/2013													2012/2013
УКУПНО	49 367	24 894	24 473	-	-	-	8 349	6 153	2 196	41 018	18 741	22 277	TOTAL
Гимназије	11 483	4 326	7 157	-	-	-	-	-	-	11 483	4 326	7 157	Grammar schools
Средње техничке школе	29 535	14 415	15 120	-	-	-	-	-	-	29 535	14 415	15 120	Secondary technical schools
Средње стручне школе	8 243	6 094	2 149	-	-	-	8 243	6 094	2 149	-	-	-	Secondary vocational schools
Средње школе за ученике са посебним потребама	106	59	47	-	-	-	106	59	47	-	-	-	Secondary schools for pupils with special needs



Графикон 11. Ученици редовних средњих школа по врсти школе на почетку школске године  
Graph 11. Pupils of regular secondary schools by type of school at the beginning of the school year

3.7. УЧЕНИЦИ СРЕДЊИХ ШКОЛА ПО ПОЛУ И ГОДИНИ РОЂЕЊА НА ПОЧЕТКУ ШКОЛСКЕ 2012/2013. ГОДИНЕ<sup>6)</sup>  
SECONDARY SCHOOL PUPILS BY SEX AND YEAR OF BIRTH AT THE BEGINNING OF THE SCHOOL YEAR 2012/2013<sup>6)</sup>

Година рођења	Пол	Укупно Total	Разред/ Grade				Sex	Year of birth
			I	II	III	IV		
УКУПНО	свега	49 367	11 997	13 326	13 103	10 941	all	TOTAL
	мушки	24 894	6 412	6 819	6 641	5 022	male	
	женски	24 473	5 585	6 507	6 462	5 919	female	
1998 и касније	свега	518	499	19	-	-	all	1998 and later
	мушки	186	180	6	-	-	male	
	женски	332	319	13	-	-	female	
1997	свега	12 322	10 963	1 335	24	-	all	1997
	мушки	6 414	5 880	527	7	-	male	
	женски	5 908	5 083	808	17	-	female	
1996	свега	12 889	491	11 290	1 091	17	all	1996
	мушки	6 684	317	5 861	501	5	male	
	женски	6 207	176	5 429	590	12	female	
1995	свега	12 865	40	636	11 290	899	all	1995
	мушки	6 468	32	392	5 682	362	male	
	женски	6 395	6	244	5 608	537	female	
1994	свега	10 363	4	38	655	9 666	all	1994
	мушки	4902	3	28	420	4 451	male	
	женски	5461	1	10	235	5 215	female	
1993	свега	387	-	6	36	345	all	1993
	мушки	223	-	3	24	196	male	
	женски	164	-	3	12	149	female	
1992	свега	17	-	2	4	11	all	1992
	мушки	13	-	2	4	7	male	
	женски	4	-	-	-	4	female	
1991 и раније	свега	6	-	-	3	3	all	1991 and earlier
	мушки	4	-	-	3	1	male	
	женски	2	-	-	-	2	female	



Графикон 12. Ученици средњих школа по полу и години рођења на почетку школске 2012/2013. године  
Graph 12. Secondary school pupils by sex and year of birth at the beginning of the school year 2012/2013

<sup>6)</sup> Од школске 2005/2006. године, ученици према години рођења прате се на почетку школске године  
Since the school year 2005/2006, pupils by year of birth are observed at the beginning of the school year

3.8. УЧЕНИЦИ СРЕДЊИХ ШКОЛА ПО ПОЛУ, СТРУКАМА И ТРАЈАЊУ ШКОЛОВАЊА НА ПОЧЕТКУ ШКОЛСКЕ 2012/2013. ГОДИНЕ  
SECONDARY SCHOOL PUPILS BY SEX, FIELD OF STUDY AND DURATION OF SCHOOLING AT THE BEGINNING OF THE SCHOOL YEAR 2012/2013

Струка	Разред	Укупно <i>Total</i>			Трајање школовања <i>Duration of schooling</i>		
					IV <i>ISCED 3A</i>		
		свега <i>all</i>	мушки <i>male</i>	женски <i>female</i>	свега <i>all</i>	мушки <i>male</i>	женски <i>female</i>
УКУПНО	свега	49 367	24 894	24 473	41 018	18 741	22 277
	I	11 997	6 412	5 585	9 419	4 436	4 983
	II	13 326	6 819	6 507	10 407	4 710	5 697
	III	13 103	6 641	6 462	10 251	4 573	5 678
	IV	10 941	5 022	5 919	10 941	5 022	5 919
Гимназија	свега	11 483	4 326	7 157	11 483	4 326	7 157
	I	2 664	1 022	1 642	2 664	1 022	1 642
	II	2 931	1 113	1 818	2 931	1 113	1 818
	III	2 909	1 065	1 844	2 909	1 065	1 844
	IV	2 979	1 126	1 853	2 979	1 126	1 853
Пољопривреда и прерада хране	свега	2 968	1 545	1 423	2 358	1 204	1 154
	I	725	406	319	538	281	257
	II	859	412	447	620	289	331
	III	759	377	382	575	284	291
	IV	625	350	275	625	350	275
Шумарство и обрада дрвета	свега	1 304	1 052	252	1 142	908	234
	I	343	298	45	282	237	45
	II	296	226	70	255	194	61
	III	351	269	82	291	218	73
	IV	314	259	55	314	259	55
Геологија, рударство и металургија	свега	75	44	31	75	44	31
	I	-	-	-	-	-	-
	II	-	-	-	-	-	-
	III	27	17	10	27	17	10
	IV	48	27	21	48	27	21
Машинство и обрада метала	свега	5 074	4 462	612	2 411	1 802	609
	I	1 269	1 163	106	485	380	105
	II	1 562	1 392	170	653	483	170
	III	1 616	1 450	166	646	482	164
	IV	627	457	170	627	457	170
Електротехника	свега	5 020	4 451	569	3 565	3 050	515
	I	1 299	1 167	132	850	733	117
	II	1 469	1 316	153	904	774	130
	III	1 273	1 150	123	832	725	107
	IV	979	818	161	979	818	161
Хемија, неметали и графичарство	свега	636	199	437	579	170	409
	I	187	75	112	155	57	98
	II	88	23	65	88	23	65
	III	154	41	113	129	30	99
	IV	207	60	147	207	60	147
Текстилство и кожарство	свега	388	107	281	310	65	245
	I	148	59	89	84	23	61
	II	100	23	77	94	23	71
	III	72	15	57	64	9	55
	IV	68	10	58	68	10	58

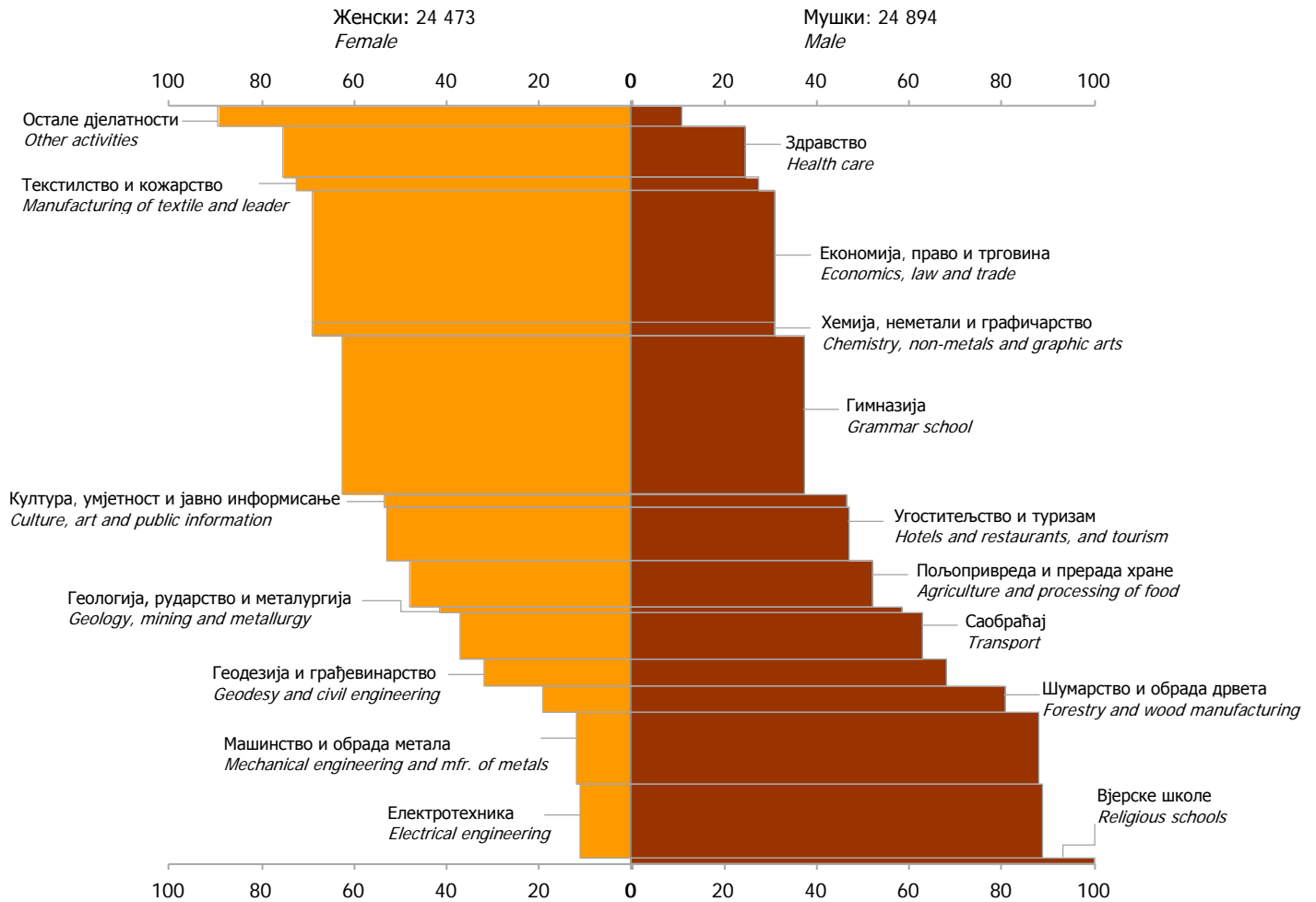
Трајање школовања <i>Duration of schooling</i>						Grade	Field of study
III <i>ISCED 3C</i>			III - средње школе за ученике са посебним потребама <i>ISCED 3C - secondary schools for pupils with special needs</i>				
свега <i>all</i>	мушки <i>male</i>	женски <i>female</i>	свега <i>all</i>	мушки <i>male</i>	женски <i>female</i>		
8 243	6 094	2 149	106	59	47	<i>all</i>	<i>TOTAL</i>
2 546	1 956	590	32	20	12	1	
2 882	2 092	790	37	17	20	2	
2 815	2 046	769	37	22	15	3	
-	-	-	-	-	-	4	
-	-	-	-	-	-	<i>all</i>	<i>Grammar school</i>
-	-	-	-	-	-	1	
-	-	-	-	-	-	2	
-	-	-	-	-	-	3	
-	-	-	-	-	-	4	
587	331	256	23	10	13	<i>all</i>	<i>Agriculture and processing of food</i>
184	123	61	3	2	1	1	
230	122	108	9	1	8	2	
173	86	87	11	7	4	3	
-	-	-	-	-	-	4	
162	144	18	-	-	-	<i>all</i>	<i>Forestry and wood manufacturing</i>
61	61	-	-	-	-	1	
41	32	9	-	-	-	2	
60	51	9	-	-	-	3	
-	-	-	-	-	-	4	
-	-	-	-	-	-	<i>all</i>	<i>Geology, mining and metallurgy</i>
-	-	-	-	-	-	1	
-	-	-	-	-	-	2	
-	-	-	-	-	-	3	
-	-	-	-	-	-	4	
2 653	2 650	3	10	10	-	<i>all</i>	<i>Mechanical engineering and manufacturing of</i>
780	779	1	4	4	-	1	
906	906	-	3	3	-	2	
967	965	2	3	3	-	3	
-	-	-	-	-	-	4	
1 455	1 401	54	-	-	-	<i>all</i>	<i>Electrical engineering</i>
449	434	15	-	-	-	1	
565	542	23	-	-	-	2	
441	425	16	-	-	-	3	
-	-	-	-	-	-	4	
57	29	28	-	-	-	<i>all</i>	<i>Chemistry, non-metals and graphic arts</i>
32	18	14	-	-	-	1	
-	-	-	-	-	-	2	
25	11	14	-	-	-	3	
-	-	-	-	-	-	4	
58	33	25	20	9	11	<i>all</i>	<i>Manufacturing of textile and leather</i>
58	33	25	6	3	3	1	
-	-	-	6	-	6	2	
-	-	-	8	6	2	3	
-	-	-	-	-	-	4	



3.8. УЧЕНИЦИ СРЕДЊИХ ШКОЛА ПО ПОЛУ, СТРУКАМА И ТРАЈАЊУ ШКОЛОВАЊА НА ПОЧЕТКУ ШКОЛСКЕ 2012/2013. ГОДИНЕ  
SECONDARY SCHOOLS PUPILS BY SEX, FIELD OF STUDY AND DURATION OF SCHOOLING AT THE BEGINNING OF THE SCHOOL YEAR 2012/2013

Струка	Разред	Укупно <i>Total</i>			Трајање школовања <i>Duration of schooling</i>		
					IV <i>ISCED 3A</i>		
		свега <i>all</i>	мушки <i>male</i>	женски <i>female</i>	свега <i>all</i>	мушки <i>male</i>	женски <i>female</i>
Геодезија и грађевинарство	свега	1 668	1 133	535	1 569	1 034	535
	I	373	261	112	343	231	112
	II	433	308	125	404	279	125
	III	413	269	144	373	229	144
	IV	449	295	154	449	295	154
Саобраћај	свега	2 533	1 590	943	2 169	1 251	918
	I	580	386	194	440	256	184
	II	678	404	274	589	324	265
	III	719	437	282	584	308	276
	IV	556	363	193	556	363	193
Угоститељство и туризам	свега	3 625	1 703	1 922	2 424	1 022	1 402
	I	963	474	489	545	245	300
	II	1 025	496	529	599	250	349
	III	936	468	468	579	262	317
	IV	701	265	436	701	265	436
Економија, право и трговина	свега	9 537	2 970	6 567	8 500	2 640	5 860
	I	2 161	734	1 427	1 944	638	1 306
	II	2 589	804	1 785	2 212	682	1 530
	III	2 558	773	1 785	2 115	661	1 454
	IV	2 229	659	1 570	2 229	659	1 570
Култура, умјетност и јавно информисање	свега	465	216	249	465	216	249
	I	115	51	64	115	51	64
	II	121	58	63	121	58	63
	III	115	57	58	115	57	58
	IV	114	50	64	114	50	64
Здравство	свега	3 603	898	2 705	3 603	898	2 705
	I	919	259	660	919	259	660
	II	863	202	661	863	202	661
	III	905	205	700	905	205	700
	IV	916	232	684	916	232	684
Остале дјелатности	свега	886	96	790	263	9	254
	I	228	34	194	32	-	32
	II	296	26	270	58	-	58
	III	275	27	248	86	-	86
	IV	87	9	78	87	9	78
Вјерске школе	свега	102	102	-	102	102	-
	I	23	23	-	23	23	-
	II	16	16	-	16	16	-
	III	21	21	-	21	21	-
	IV	42	42	-	42	42	-

Трајање школовања <i>Duration of schooling</i>						Grade	Field of study
III <i>ISCED 3C</i>			III - средње школе за ученике са посебним потребама <i>ISCED 3C - secondary schools for pupils with special needs</i>				
свега <i>all</i>	мушки <i>male</i>	женски <i>female</i>	свега <i>all</i>	мушки <i>male</i>	женски <i>female</i>		
83	83	-	16	16	-	<i>all</i>	<i>Geodesy and civil engineering</i>
26	26	-	4	4	-	1	
21	21	-	8	8	-	2	
36	36	-	4	4	-	3	
-	-	-	-	-	-	4	
364	339	25	-	-	-	<i>all</i>	<i>Transport</i>
140	130	10	-	-	-	1	
89	80	9	-	-	-	2	
135	129	6	-	-	-	3	
-	-	-	-	-	-	4	
1171	667	504	30	14	16	<i>all</i>	<i>Hotels and restaurants, and tourism</i>
408	222	186	10	7	3	1	
417	241	176	9	5	4	2	
346	204	142	11	2	9	3	
-	-	-	-	-	-	4	
1037	330	707	-	-	-	<i>all</i>	<i>Economics, law and trade</i>
217	96	121	-	-	-	1	
377	122	255	-	-	-	2	
443	112	331	-	-	-	3	
-	-	-	-	-	-	4	
-	-	-	-	-	-	<i>all</i>	<i>Culture, art and public information</i>
-	-	-	-	-	-	1	
-	-	-	-	-	-	2	
-	-	-	-	-	-	3	
-	-	-	-	-	-	4	
-	-	-	-	-	-	<i>all</i>	<i>Health care</i>
-	-	-	-	-	-	1	
-	-	-	-	-	-	2	
-	-	-	-	-	-	3	
-	-	-	-	-	-	4	
616	87	529	7	-	7	<i>all</i>	<i>Other activities</i>
191	34	157	5	-	5	1	
236	26	210	2	-	2	2	
189	27	162	-	-	-	3	
-	-	-	-	-	-	4	
-	-	-	-	-	-	<i>all</i>	<i>Religious schools</i>
-	-	-	-	-	-	1	
-	-	-	-	-	-	2	
-	-	-	-	-	-	3	
-	-	-	-	-	-	4	



Графикон 13. Ученици средњих школа по полу и струкама на почетку школске 2012/2013. године  
Graph 13. Pupils of secondary schools by sex and field of study at the beginning of the school year 2012/2013

3.9. ПРОЦЕНАТ УПИСАНИХ УЧЕНИКА ПО ВРСТИ ШКОЛЕ НА ПОЧЕТКУ ШКОЛСКЕ 2012/2013. ГОДИНЕ  
PERCENTAGE OF ENROLLED PUPILS BY TYPE OF SCHOOL AT THE BEGINNING OF THE SCHOOL YEAR 2012/2013

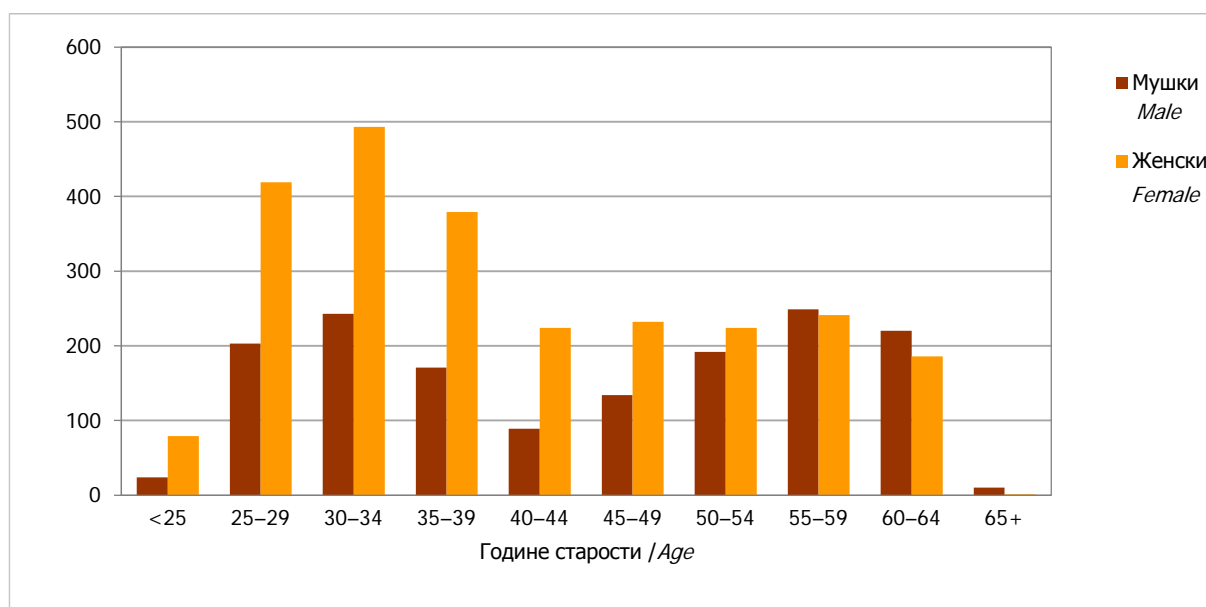
Струка	Укупно Total	Врста средње школе/ Type of secondary school				Field of study
		гимназије grammar schools	техничке школе technical schools	стручне школе vocational schools	школе за дјецу са посебним потребама secondary schools for children with special needs	
УКУПНО	100,0	100,0	83,1	16,7	0,2	TOTAL
Гимназија	100,0	100,0	0,0	0,0	0,0	Grammar school
Пољопривреда и прерада хране	100,0	0,0	79,4	19,8	0,8	Agriculture and processing of food
Шумарство и обрада дрвета	100,0	0,0	87,6	12,4	0,0	Forestry and wood manufacturing
Геологија, рударство и металургија	100,0	0,0	100,0	0,0	0,0	Geology, mining and metallurgy
Машинство и обрада метала	100,0	0,0	47,5	52,3	0,2	Mechanical engineering and manufacturing of metals
Електротехника	100,0	0,0	71,0	29,0	0,0	Electrical engineering
Хемија, неметали и графичарство	100,0	0,0	91,0	9,0	0,0	Chemistry, non-metals and graphic
Текстилно и кожарство	100,0	0,0	79,9	14,9	5,2	Manufacturing of textile and leather
Геодезија и грађевинарство	100,0	0,0	94,1	5,0	1,0	Geodesy and civil engineering
Саобраћај	100,0	0,0	85,6	14,4	0,0	Transport
Угоститељство и туризам	100,0	0,0	66,9	32,3	0,8	Hotels and restaurants, and tourism
Економија, право и трговина	100,0	0,0	89,1	10,9	0,0	Economics, law and trade
Култура, умјетност и јавно информисање	100,0	0,0	100,0	0,0	0,0	Culture, art and public information
Здравство	100,0	0,0	100,0	0,0	0,0	Health care
Остале дјелатности	100,0	0,0	29,7	69,5	0,8	Other activities
Вјерске школе	100,0	0,0	100,0	0,0	0,0	Religious schools

3.10. ОПРЕМЉЕНОСТ СРЕДЊИХ ШКОЛА РАЧУНАРИМА НА ПОЧЕТКУ ШКОЛСКЕ 2012/2013. ГОДИНЕ  
NUMBER OF COMPUTERS IN SECONDARY SCHOOLS AT THE BEGINNING OF THE SCHOOL YEAR 2012/2013

	Број рачунара у школама, укупно <i>Number of computers in schools, total</i>			Број рачунара у школама са приступом на интернет <i>Number of computers in schools with Internet access</i>			
	свега <i>all</i>	за запослене у школи <i>for employees in school</i>	за ученике <i>for pupils</i>	свега <i>all</i>	за запослене у школи <i>for employees in school</i>	за ученике <i>for pupils</i>	
Број рачунара	4 366	1 005	3 361	3 399	805	2 594	<i>Number of computers</i>

3.11. НАСТАВНИЦИ СРЕДЊИХ ШКОЛА ПО ПОЛУ И ГОДИНАМА СТАРОСТИ НА ПОЧЕТКУ ШКОЛСКЕ 2012/2013. ГОДИНЕ  
SECONDARY SCHOOL TEACHERS BY SEX AND AGE AT THE BEGINNING OF THE SCHOOL YEAR 2012/2013

Године старости	Укупно <i>Total</i>	Мушки <i>Male</i>	Женски <i>Female</i>	<i>Age</i>
УКУПНО	4 013	1 535	2 478	<i>TOTAL</i>
<25	103	24	79	<i>&lt;25</i>
25–29	622	203	419	<i>25–29</i>
30–34	736	243	493	<i>30–34</i>
35–39	550	171	379	<i>35–39</i>
40–44	313	89	224	<i>40–44</i>
45–49	366	134	232	<i>45–49</i>
50–54	416	192	224	<i>50–54</i>
55–59	490	249	241	<i>55–59</i>
60–64	406	220	186	<i>60–64</i>
65+	11	10	1	<i>65+</i>

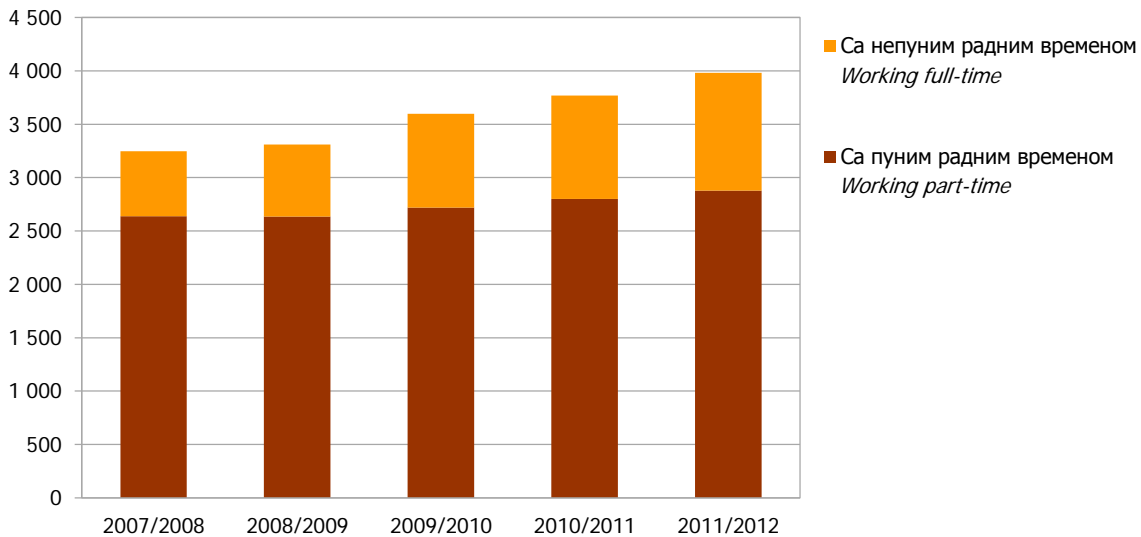
Графикон 14. Наставници средњих школа по полу и годинама старости на почетку школске 2012/2013. године  
Graph 14. Secondary school teachers by sex and age at the beginning of the school year 2012/2013

3.12. НАСТАВНИЦИ И СТРУЧНИ САРАДНИЦИ У СРЕДЊИМ ШКОЛАМА НА ПОЧЕТКУ ШКОЛСКЕ ГОДИНЕ  
SECONDARY SCHOOL TEACHERS AND ASSOCIATES AT THE BEGINNING OF THE SCHOOL YEAR

	Наставници <i>Teachers</i>										Стручни сарадници <sup>7)</sup> <i>Associates<sup>7)</sup></i>	
	укупно <i>total</i>	женски <i>female</i>	са пуним радним временом <i>working full-time</i>				са непуним радним временом <i>working part-time</i>				свега <i>all</i>	жене <i>female</i>
			на неодређено вријеме <i>on a permanent basis</i>		на одређено вријеме <i>on a temporary basis</i>		на неодређено вријеме <i>on a permanent basis</i>		на одређено вријеме <i>on a temporary basis</i>			
			свега <i>all</i>	жене <i>female</i>	свега <i>all</i>	жене <i>female</i>	свега <i>all</i>	жене <i>female</i>	свега <i>all</i>	жене <i>female</i>		
2008/2009	3 309	1 927	2 434	1 411	203	120	275	159	397	237	147	115
2009/2010	3 598	2 099	2 529	1 459	190	109	390	232	489	299	160	131
2010/2011	3 768	2 250	2 602	1 498	199	126	413	264	554	362	214	182
2011/2012	3 981	2 418	2 671	1 580	208	127	465	300	637	411	235	202
2012/2013	4 013	2 478	2 630	1 588	180	113	576	370	627	407	229	193

3.13. ФТЕ – ЕКВИВАЛЕНТ ПУНЕ ЗАПОСЛЕНОСТИ<sup>8)</sup> НАСТАВНИКА И СТРУЧНИХ САРАДНИКА У СРЕДЊИМ ШКОЛАМА НА ПОЧЕТКУ ШКОЛСКЕ ГОДИНЕ 2012/2013.  
FTE – FULL-TIME EQUIVALENT EMPLOYMENT<sup>8)</sup> OF SECONDARY SCHOOL TEACHERS AND ASSOCIATES AT THE BEGINNING OF THE SCHOOL YEAR 2012/2013

	ФТЕ – еквивалент пуне запослености <i>FTE – full-time equivalent employment</i>	
Наставници	3 244,9	<i>Teachers</i>
Стручни сарадници	228,1	<i>Associates</i>



Графикон 15. Наставници средњих школа према врсти радног времена на почетку школске године  
Graph 15. Secondary school teachers by type of working time at the beginning of the school year

<sup>7)</sup> Под појмом стручни сарадник сматра се педагог, психолог, социјални радник, библиотекар и логопед ("Службени гласник Републике Српске", бр. 38/04)  
*The term associate refers to pedagogues, psychologists, social workers, librarians and a speech therapists ("The Official Gazette of Republika Srpska", No 38/04)*

<sup>8)</sup> Број наставника и стручних сарадника приказан еквивалентом пуне запослености одговарао би стварном броју физичких особа  
*Number of teachers shown with the Full-time equivalent would correspond to the real number of physical persons*

#### 4. СРЕДЊЕ ШКОЛЕ ПО ОПШТИНАМА НА ПОЧЕТКУ ШКОЛСКЕ 2012/2013. ГОДИНЕ

##### SECONDARY SCHOOLS BY MUNICIPALITY AT THE BEGINNING OF THE SCHOOL YEAR 2012/2013

##### 4.1. УЧЕНИЦИ СРЕДЊИХ ШКОЛА ПО ОПШТИНАМА НА ПОЧЕТКУ ШКОЛСКЕ 2012/2013. ГОДИНЕ

##### SECONDARY SCHOOL PUPILS BY MUNICIPALITY AT THE BEGINNING OF THE SCHOOL YEAR 2012/2013

		Укупно <i>Total</i>	Разред/ <i>Grade</i>					
			I	II	III	IV		
УКУПНО	број школа	94					<i>number of schools</i>	<i>TOTAL</i>
	број одјељења	1 963	462	513,5	555,5	432	<i>number of classes</i>	
	свега ученика	49 367	11 997	13 326	13 103	10 941	<i>pupils, all</i>	
	мушки	24 894	6 412	6 819	6 641	5 022	<i>male</i>	
	женски	24 473	5 585	6 507	6 462	5 919	<i>female</i>	
	од тога поновци	435	255	111	58	11	<i>of which, repeaters</i>	
	мушки	302	179	77	39	7	<i>male</i>	
	женски	133	76	34	19	4	<i>female</i>	
Бања Лука	број школа	17					<i>number of schools</i>	<i>Banja Luka</i>
	број одјељења	412	100,5	106,5	116	89	<i>number of classes</i>	
	свега ученика	10 950	2 712	2 928	2 904	2 406	<i>pupils, all</i>	
	мушки	5 418	1 465	1 479	1 435	1 039	<i>male</i>	
	женски	5 532	1 247	1 449	1 469	1 367	<i>female</i>	
	од тога поновци	111	68	27	15	1	<i>of which, repeaters</i>	
	мушки	81	48	21	11	1	<i>male</i>	
	женски	30	20	6	4	-	<i>female</i>	
Берковићи	број школа	1					<i>number of schools</i>	<i>Berkovići</i>
	број одјељења	4	1	1	1	1	<i>number of classes</i>	
	свега ученика	79	20	22	15	22	<i>pupils, all</i>	
	мушки	41	10	8	11	12	<i>male</i>	
	женски	38	10	14	4	10	<i>female</i>	
	од тога поновци	2	1	1	-	-	<i>of which, repeaters</i>	
	мушки	2	1	1	-	-	<i>male</i>	
	женски	-	-	-	-	-	<i>female</i>	
Бијељина	број школа	6					<i>number of schools</i>	<i>Bijeljina</i>
	број одјељења	153	37	42	43	31	<i>number of classes</i>	
	свега ученика	4 325	1 035	1 185	1 203	902	<i>pupils, all</i>	
	мушки	2 140	551	579	602	408	<i>male</i>	
	женски	2 185	484	606	601	494	<i>female</i>	
	од тога поновци	51	36	10	5	-	<i>of which, repeaters</i>	
	мушки	36	22	10	4	-	<i>male</i>	
	женски	15	14	-	1	-	<i>female</i>	
Билећа	број школа	1					<i>number of schools</i>	<i>Bileća</i>
	број одјељења	24	5	6	7	6	<i>number of classes</i>	
	свега ученика	617	135	166	175	141	<i>pupils, all</i>	
	мушки	348	74	102	93	79	<i>male</i>	
	женски	269	61	64	82	62	<i>female</i>	
	од тога поновци	4	3	1	-	-	<i>of which, repeaters</i>	
	мушки	3	3	-	-	-	<i>male</i>	
	женски	1	-	1	-	-	<i>female</i>	

4.1. УЧЕНИЦИ СРЕДЊИХ ШКОЛА ПО ОПШТИНАМА НА ПОЧЕТКУ ШКОЛСКЕ 2012/2013. ГОДИНЕ  
SECONDARY SCHOOL PUPILS BY MUNICIPALITY AT THE BEGINNING OF THE SCHOOL YEAR 2012/2013

(наставак-continued)

		Укупно <i>Total</i>	Разред/ <i>Grade</i>				
			I	II	III	IV	
Братунац	број школа	1					<i>number of schools</i> Bratunac
	број одјељења	21	5	6	6	4	<i>number of classes</i>
	свега ученика	476	112	139	132	93	<i>pupils, all</i>
	мушки	376	94	112	104	66	<i>male</i>
	женски	100	18	27	28	27	<i>female</i>
	од тога поновци	8	5	2	1	-	<i>of which, repeaters</i>
	мушки	7	4	2	1	-	<i>male</i>
	женски	1	1	-	-	-	<i>female</i>
Брод	број школа	1					<i>number of schools</i> Brod
	број одјељења	21	5	7	6	3	<i>number of classes</i>
	свега ученика	515	132	163	137	83	<i>pupils, all</i>
	мушки	250	74	88	60	28	<i>male</i>
	женски	265	58	75	77	55	<i>female</i>
	од тога поновци	4	4	-	-	-	<i>of which, repeaters</i>
	мушки	4	4	-	-	-	<i>male</i>
	женски	-	-	-	-	-	<i>female</i>
Вишеград	број школа	1					<i>number of schools</i> Višegrad
	број одјељења	22	4	6	7	5	<i>number of classes</i>
	свега ученика	480	86	122	145	127	<i>pupils, all</i>
	мушки	239	42	59	78	60	<i>male</i>
	женски	241	44	63	67	67	<i>female</i>
	од тога поновци	6	-	2	-	4	<i>of which, repeaters</i>
	мушки	5	-	2	-	3	<i>male</i>
	женски	1	-	-	-	1	<i>female</i>
Власеница	број школа	1					<i>number of schools</i> Vlasenica
	број одјељења	22	5	5	6	6	<i>number of classes</i>
	свега ученика	457	102	113	117	125	<i>pupils, all</i>
	мушки	224	46	61	57	60	<i>male</i>
	женски	233	56	52	60	65	<i>female</i>
	од тога поновци	-	-	-	-	-	<i>of which, repeaters</i>
	мушки	-	-	-	-	-	<i>male</i>
	женски	-	-	-	-	-	<i>female</i>
Вукосавље	број школа	1					<i>number of schools</i> Vukosavlje
	број одјељења	9	2	3	2	2	<i>number of classes</i>
	свега ученика	190	47	54	41	48	<i>pupils, all</i>
	мушки	82	29	24	12	17	<i>male</i>
	женски	108	18	30	29	31	<i>female</i>
	од тога поновци	3	2	1	-	-	<i>of which, repeaters</i>
	мушки	2	1	1	-	-	<i>male</i>
	женски	1	1	-	-	-	<i>female</i>
Гацко	број школа	1					<i>number of schools</i> Gacko
	број одјељења	21	4	6	6	5	<i>number of classes</i>
	свега ученика	517	116	149	136	116	<i>pupils, all</i>
	мушки	253	68	78	57	50	<i>male</i>
	женски	264	48	71	79	66	<i>female</i>
	од тога поновци	1	1	-	-	-	<i>of which, repeaters</i>
	мушки	1	1	-	-	-	<i>male</i>
	женски	-	-	-	-	-	<i>female</i>

4.1. УЧЕНИЦИ СРЕДЊИХ ШКОЛА ПО ОПШТИНАМА НА ПОЧЕТКУ ШКОЛСКЕ 2012/2013. ГОДИНЕ  
SECONDARY SCHOOL PUPILS BY MUNICIPALITY AT THE BEGINNING OF THE SCHOOL YEAR 2012/2013

(наставак-continued)

		Укупно <i>Total</i>	Разред/ <i>Grade</i>					
			I	II	III	IV		
Градишка	број школа	3					<i>number of schools</i>	<i>Gradiška</i>
	број одјељења	76	19	19	22	16	<i>number of classes</i>	
	свега ученика	2 033	541	513	555	424	<i>pupils, all</i>	
	мушки	1 028	281	264	289	194	<i>male</i>	
	женски	1 005	260	249	266	230	<i>female</i>	
	од тога поновци	13	9	3	1	-	<i>of which, repeaters</i>	
	мушки	7	6	1	-	-	<i>male</i>	
	женски	6	3	2	1	-	<i>female</i>	
Дервента <sup>9)</sup>	број школа	3					<i>number of schools</i>	<i>Derventa<sup>9)</sup></i>
	број одјељења	49	11,5	12	14,5	11	<i>number of classes</i>	
	свега ученика	1 229	320	329	324	256	<i>pupils, all</i>	
	мушки	641	171	183	182	105	<i>male</i>	
	женски	588	149	146	142	151	<i>female</i>	
	од тога поновци	2	-	2	-	-	<i>of which, repeaters</i>	
	мушки	-	-	-	-	-	<i>male</i>	
	женски	2	-	2	-	-	<i>female</i>	
Добој	број школа	6					<i>number of schools</i>	<i>Doboj</i>
	број одјељења	118	27	32	36	23	<i>number of classes</i>	
	свега ученика	3 270	808	960	880	622	<i>pupils, all</i>	
	мушки	1 577	412	463	417	285	<i>male</i>	
	женски	1 693	396	497	463	337	<i>female</i>	
	од тога поновци	24	9	11	3	1	<i>of which, repeaters</i>	
	мушки	22	9	10	2	1	<i>male</i>	
	женски	2	-	1	1	-	<i>female</i>	
Зворник	број школа	2					<i>number of schools</i>	<i>Zvornik</i>
	број одјељења	75	18	18	21	18	<i>number of classes</i>	
	свега ученика	1 822	437	454	467	464	<i>pupils, all</i>	
	мушки	990	253	250	243	244	<i>male</i>	
	женски	832	184	204	224	220	<i>female</i>	
	од тога поновци	4	3	-	1	-	<i>of which, repeaters</i>	
	мушки	4	3	-	1	-	<i>male</i>	
	женски	-	-	-	-	-	<i>female</i>	
Источна Илиџа	број школа	1					<i>number of schools</i>	<i>Istočna Ilidža</i>
	број одјељења	30	7	7	8	8	<i>number of classes</i>	
	свега ученика	758	171	180	198	209	<i>pupils, all</i>	
	мушки	275	73	59	72	71	<i>male</i>	
	женски	483	98	121	126	138	<i>female</i>	
	од тога поновци	10	5	3	2	-	<i>of which, repeaters</i>	
	мушки	5	1	3	1	-	<i>male</i>	
	женски	5	4	-	1	-	<i>female</i>	
Источно Ново Сарајево	број школа	1					<i>number of schools</i>	<i>Istočno Novo Sarajevo</i>
	број одјељења	24	5	6	7	6	<i>number of classes</i>	
	свега ученика	605	133	169	151	152	<i>pupils, all</i>	
	мушки	435	90	123	106	116	<i>male</i>	
	женски	170	43	46	45	36	<i>female</i>	
	од тога поновци	8	4	3	1	-	<i>of which, repeaters</i>	
	мушки	4	2	1	1	-	<i>male</i>	
	женски	4	2	2	-	-	<i>female</i>	

<sup>9)</sup> Због малог броја ученика у разреду у средњим школама за дјецу са посебним потребама прави се комбинација одјељења различитих разреда и струка  
*Due to a small number of pupils in classes in secondary schools for children with special needs, a combination of classes is made of different grades and fields of study*



4.1. УЧЕНИЦИ СРЕДЊИХ ШКОЛА ПО ОПШТИНАМА НА ПОЧЕТКУ ШКОЛСКЕ 2012/2013. ГОДИНЕ  
SECONDARY SCHOOL PUPILS BY MUNICIPALITY AT THE BEGINNING OF THE SCHOOL YEAR 2012/2013

(наставак-continued)

		Укупно <i>Total</i>	Разред/ <i>Grade</i>				
			I	II	III	IV	
Калиновик	број школа	1					<i>number of schools</i> Kalinovik
	број одјељења	5	1	1	1	2	<i>number of classes</i>
	свега ученика	73	13	14	18	28	<i>pupils, all</i>
	мушки	33	5	8	10	10	<i>male</i>
	женски	40	8	6	8	18	<i>female</i>
	од тога поновци	-	-	-	-	-	<i>of which, repeaters</i>
	мушки	-	-	-	-	-	<i>male</i>
	женски	-	-	-	-	-	<i>female</i>
Кнежево	број школа	1					<i>number of schools</i> Kneževo
	број одјељења	14	3	4	4	3	<i>number of classes</i>
	свега ученика	333	66	102	90	75	<i>pupils, all</i>
	мушки	170	43	51	42	34	<i>male</i>
	женски	163	23	51	48	41	<i>female</i>
	од тога поновци	2	1	-	1	-	<i>of which, repeaters</i>
	мушки	1	-	-	1	-	<i>male</i>
	женски	1	1	-	-	-	<i>female</i>
Козарска Дубица	број школа	1					<i>number of schools</i> Kozarska Dubica
	број одјељења	26	7	6	7	6	<i>number of classes</i>
	свега ученика	612	174	148	158	132	<i>pupils, all</i>
	мушки	308	83	78	95	52	<i>male</i>
	женски	304	91	70	63	80	<i>female</i>
	од тога поновци	10	7	3	-	-	<i>of which, repeaters</i>
	мушки	1	1	-	-	-	<i>male</i>
	женски	9	6	3	-	-	<i>female</i>
Костајница	број школа	1					<i>number of schools</i> Kostajnica
	број одјељења	14	2	3	5	4	<i>number of classes</i>
	свега ученика	348	55	85	117	91	<i>pupils, all</i>
	мушки	177	26	44	57	50	<i>male</i>
	женски	171	29	41	60	41	<i>female</i>
	од тога поновци	1	1	-	-	-	<i>of which, repeaters</i>
	мушки	1	1	-	-	-	<i>male</i>
	женски	-	-	-	-	-	<i>female</i>
Котор Варош	број школа	1					<i>number of schools</i> Kotor Varoš
	број одјељења	27	7	7	7	6	<i>number of classes</i>
	свега ученика	678	173	192	164	149	<i>pupils, all</i>
	мушки	350	89	108	81	72	<i>male</i>
	женски	328	84	84	83	77	<i>female</i>
	од тога поновци	1	-	-	1	-	<i>of which, repeaters</i>
	мушки	1	-	-	1	-	<i>male</i>
	женски	-	-	-	-	-	<i>female</i>
Лопаре	број школа	1					<i>number of schools</i> Lopare
	број одјељења	16	4	4	4	4	<i>number of classes</i>
	свега ученика	321	89	83	74	75	<i>pupils, all</i>
	мушки	151	42	35	31	43	<i>male</i>
	женски	170	47	48	43	32	<i>female</i>
	од тога поновци	-	-	-	-	-	<i>of which, repeaters</i>
	мушки	-	-	-	-	-	<i>male</i>
	женски	-	-	-	-	-	<i>female</i>

4.1. УЧЕНИЦИ СРЕДЊИХ ШКОЛА ПО ОПШТИНАМА НА ПОЧЕТКУ ШКОЛСКЕ 2012/2013. ГОДИНЕ  
SECONDARY SCHOOL PUPILS BY MUNICIPALITY AT THE BEGINNING OF THE SCHOOL YEAR 2012/2013

(наставак-continued)

		Укупно <i>Total</i>	Разред/ <i>Grade</i>				
			I	II	III	IV	
Љубиње	број школа	1					<i>number of schools Ljubinje</i>
	број одјељења	8	2	2	2	2	<i>number of classes</i>
	свега ученика	170	51	46	36	37	<i>pupils, all</i>
	мушки	80	30	21	15	14	<i>male</i>
	женски	90	21	25	21	23	<i>female</i>
	од тога поновци	6	6	-	-	-	<i>of which, repeaters</i>
	мушки	6	6	-	-	-	<i>male</i>
	женски	-	-	-	-	-	<i>female</i>
Милићи	број школа	1					<i>number of schools Milići</i>
	број одјељења	22	5	6	6	5	<i>number of classes</i>
	свега ученика	482	114	127	134	107	<i>pupils, all</i>
	мушки	261	72	62	80	47	<i>male</i>
	женски	221	42	65	54	60	<i>female</i>
	од тога поновци	10	8	-	2	-	<i>of which, repeaters</i>
	мушки	5	4	-	1	-	<i>male</i>
	женски	5	4	-	1	-	<i>female</i>
Модрича	број школа	1					<i>number of schools Modriča</i>
	број одјељења	32	8	9	9	6	<i>number of classes</i>
	свега ученика	895	235	259	230	171	<i>pupils, all</i>
	мушки	450	120	125	130	75	<i>male</i>
	женски	445	115	134	100	96	<i>female</i>
	од тога поновци	7	3	3	-	1	<i>of which, repeaters</i>
	мушки	7	3	3	-	1	<i>male</i>
	женски	-	-	-	-	-	<i>female</i>
Мркоњић Град	број школа	2					<i>number of schools Mrkonjić Grad</i>
	број одјељења	31	7	8	9	7	<i>number of classes</i>
	свега ученика	736	176	176	221	163	<i>pupils, all</i>
	мушки	402	96	102	127	77	<i>male</i>
	женски	334	80	74	94	86	<i>female</i>
	од тога поновци	11	3	4	4	-	<i>of which, repeaters</i>
	мушки	8	2	4	2	-	<i>male</i>
	женски	3	1	-	2	-	<i>female</i>
Невесиње	број школа	1					<i>number of schools Nevesinje</i>
	број одјељења	25	6	6	6	7	<i>number of classes</i>
	свега ученика	594	155	138	131	170	<i>pupils, all</i>
	мушки	292	83	73	66	70	<i>male</i>
	женски	302	72	65	65	100	<i>female</i>
	од тога поновци	2	2	-	-	-	<i>of which, repeaters</i>
	мушки	-	-	-	-	-	<i>male</i>
	женски	2	2	-	-	-	<i>female</i>
Нови Град	број школа	2					<i>number of schools Novi Grad</i>
	број одјељења	45	10	12	13	10	<i>number of classes</i>
	свега ученика	1 062	257	282	276	247	<i>pupils, all</i>
	мушки	558	144	139	159	116	<i>male</i>
	женски	504	113	143	117	131	<i>female</i>
	од тога поновци	-	-	-	-	-	<i>of which, repeaters</i>
	мушки	-	-	-	-	-	<i>male</i>
	женски	-	-	-	-	-	<i>female</i>

4.1. УЧЕНИЦИ СРЕДЊИХ ШКОЛА ПО ОПШТИНАМА НА ПОЧЕТКУ ШКОЛСКЕ 2012/2013. ГОДИНЕ  
SECONDARY SCHOOL PUPILS BY MUNICIPALITY AT THE BEGINNING OF THE SCHOOL YEAR 2012/2013

(наставак-continued)

		Укупно <i>Total</i>	Разред/ <i>Grade</i>					
			I	II	III	IV		
Пале	број школа	1					<i>number of schools</i>	<i>Pale</i>
	број одјељења	35	8	9	9	9	<i>number of classes</i>	
	свега ученика	897	203	241	234	219	<i>pupils, all</i>	
	Мушки	449	101	134	112	102	<i>male</i>	
	Женски	448	102	107	122	117	<i>female</i>	
	од тога поновци	5	4	-	1	-	<i>of which, repeaters</i>	
	Мушки	5	4	-	1	-	<i>male</i>	
	Женски	-	-	-	-	-	<i>female</i>	
Петрово	број школа	1					<i>number of schools</i>	<i>Petrovo</i>
	број одјељења	7	2	2	2	1	<i>number of classes</i>	
	свега ученика	130	30	33	46	21	<i>pupils, all</i>	
	Мушки	75	21	20	25	9	<i>male</i>	
	Женски	55	9	13	21	12	<i>female</i>	
	од тога поновци	-	-	-	-	-	<i>of which, repeaters</i>	
	Мушки	-	-	-	-	-	<i>male</i>	
	Женски	-	-	-	-	-	<i>female</i>	
Приједор	број школа	8					<i>number of schools</i>	<i>Prijedor</i>
	број одјељења	146	34	38	41	33	<i>number of classes</i>	
	свега ученика	3 562	884	953	896	829	<i>pupils, all</i>	
	Мушки	1 779	459	493	459	368	<i>male</i>	
	Женски	1 783	425	460	437	461	<i>female</i>	
	од тога поновци	34	17	11	3	3	<i>of which, repeaters</i>	
	Мушки	15	10	4	1	-	<i>male</i>	
	Женски	19	7	7	2	3	<i>female</i>	
Прњавор	број школа	2					<i>number of schools</i>	<i>Prnjavor</i>
	број одјељења	55	15	14	16	10	<i>number of classes</i>	
	свега ученика	1 422	391	370	410	251	<i>pupils, all</i>	
	Мушки	731	211	177	222	121	<i>male</i>	
	Женски	691	180	193	188	130	<i>female</i>	
	од тога поновци	32	18	8	6	-	<i>of which, repeaters</i>	
	Мушки	21	15	3	3	-	<i>male</i>	
	Женски	11	3	5	3	-	<i>female</i>	
Рибник	број школа	1					<i>number of schools</i>	<i>Ribnik</i>
	број одјељења	11	3	3	3	2	<i>number of classes</i>	
	свега ученика	179	42	44	52	41	<i>pupils, all</i>	
	мушки	79	20	20	24	15	<i>male</i>	
	женски	100	22	24	28	26	<i>female</i>	
	од тога поновци	-	-	-	-	-	<i>of which, repeaters</i>	
	мушки	-	-	-	-	-	<i>male</i>	
	женски	-	-	-	-	-	<i>female</i>	
Рогатица	број школа	1					<i>number of schools</i>	<i>Rogatica</i>
	број одјељења	19	5	5	5	4	<i>number of classes</i>	
	свега ученика	420	106	117	99	98	<i>pupils, all</i>	
	мушки	204	61	62	47	34	<i>male</i>	
	женски	216	45	55	52	64	<i>female</i>	
	од тога поновци	2	1	1	-	-	<i>of which, repeaters</i>	
	мушки	1	-	1	-	-	<i>male</i>	
	женски	1	1	-	-	-	<i>female</i>	

4.1. УЧЕНИЦИ СРЕДЊИХ ШКОЛА ПО ОПШТИНАМА НА ПОЧЕТКУ ШКОЛСКЕ 2012/2013. ГОДИНЕ  
SECONDARY SCHOOL PUPILS BY MUNICIPALITY AT THE BEGINNING OF THE SCHOOL YEAR 2012/2013

(наставак-continued)

		Укупно <i>Total</i>	Разред/ <i>Grade</i>				
			I	II	III	IV	
Рудо	број школа	1					<i>number of schools Rudo</i>
	број одјељења	11	3	3	3	2	<i>number of classes</i>
	свега ученика	197	51	51	48	47	<i>pupils, all</i>
	мушки	105	24	27	29	25	<i>male</i>
	женски	92	27	24	19	22	<i>female</i>
	од тога поновци	2	-	2	-	-	<i>of which, repeaters</i>
	мушки	2	-	2	-	-	<i>male</i>
	женски	-	-	-	-	-	<i>female</i>
Соколац	број школа	1					<i>number of schools Sokolac</i>
	број одјељења	21	4	5	6	6	<i>number of classes</i>
	свега ученика	489	111	134	121	123	<i>pupils, all</i>
	мушки	246	55	66	56	69	<i>male</i>
	женски	243	56	68	65	54	<i>female</i>
	од тога поновци	3	-	2	1	-	<i>of which, repeaters</i>
	мушки	1	-	-	1	-	<i>male</i>
	женски	2	-	2	-	-	<i>female</i>
Србац	број школа	1					<i>number of schools Srbac</i>
	број одјељења	23	5	7	7	4	<i>number of classes</i>
	свега ученика	588	136	172	162	118	<i>pupils, all</i>
	мушки	294	75	95	80	44	<i>male</i>
	женски	294	61	77	82	74	<i>female</i>
	од тога поновци	6	5	-	1	-	<i>of which, repeaters</i>
	мушки	3	3	-	-	-	<i>male</i>
	женски	3	2	-	1	-	<i>female</i>
Сребреница	број школа	1					<i>number of schools Srebrenica</i>
	број одјељења	19	4	5	5	5	<i>number of classes</i>
	свега ученика	441	118	112	107	104	<i>pupils, all</i>
	мушки	134	34	33	31	36	<i>male</i>
	женски	307	84	79	76	68	<i>female</i>
	од тога поновци	3	1	-	1	1	<i>of which, repeaters</i>
	мушки	3	1	-	1	1	<i>male</i>
	женски	-	-	-	-	-	<i>female</i>
Теслић	број школа	2					<i>number of schools Teslić</i>
	број одјељења	66	15	19	21	11	<i>number of classes</i>
	свега ученика	1 682	388	515	493	286	<i>pupils, all</i>
	мушки	828	209	249	248	122	<i>male</i>
	женски	854	179	266	245	164	<i>female</i>
	од тога поновци	1	-	-	1	-	<i>of which, repeaters</i>
	мушки	1	-	-	1	-	<i>male</i>
	женски	-	-	-	-	-	<i>female</i>

4.1. УЧЕНИЦИ СРЕДЊИХ ШКОЛА ПО ОПШТИНАМА НА ПОЧЕТКУ ШКОЛСКЕ 2012/2013. ГОДИНЕ  
SECONDARY SCHOOL PUPILS BY MUNICIPALITY AT THE BEGINNING OF THE SCHOOL YEAR 2012/2013

(наставак-continued)

		Укупно <i>Total</i>	Разред/ <i>Grade</i>				
			I	II	III	IV	
Требиње	број школа	4					<i>number of schools Trebinje</i>
	број одјељења	58	13	15	16	14	<i>number of classes</i>
	свега ученика	1 387	321	391	340	335	<i>pupils, all</i>
	мушки	695	158	192	171	174	<i>male</i>
	женски	692	163	199	169	161	<i>female</i>
	од тога поновци	5	2	3	-	-	<i>of which, repeaters</i>
	мушки	4	2	2	-	-	<i>male</i>
	женски	1	-	1	-	-	<i>female</i>
Угљевик	број школа	1					<i>number of schools Ugljevik</i>
	број одјељења	24	6	6	7	5	<i>number of classes</i>
	свега ученика	603	153	156	160	134	<i>pupils, all</i>
	мушки	369	97	103	86	83	<i>male</i>
	женски	234	56	53	74	51	<i>female</i>
	од тога поновци	4	3	1	-	-	<i>of which, repeaters</i>
	мушки	4	3	1	-	-	<i>male</i>
	женски	-	-	-	-	-	<i>female</i>
Фоча	број школа	2					<i>number of schools Foča</i>
	број одјељења	35	7	9	11	8	<i>number of classes</i>
	свега ученика	817	172	227	232	186	<i>pupils, all</i>
	мушки	454	102	123	119	110	<i>male</i>
	женски	363	70	104	113	76	<i>female</i>
	од тога поновци	7	6	1	-	-	<i>of which, repeaters</i>
	мушки	6	6	-	-	-	<i>male</i>
	женски	1	-	1	-	-	<i>female</i>
Хан Пијесак	број школа	1					<i>number of schools Han Pijesak</i>
	број одјељења	6	1	2	1	2	<i>number of classes</i>
	свега ученика	141	26	55	17	43	<i>pupils, all</i>
	мушки	41	3	22	5	11	<i>male</i>
	женски	100	23	33	12	32	<i>female</i>
	од тога поновци	-	-	-	-	-	<i>of which, repeaters</i>
	мушки	-	-	-	-	-	<i>male</i>
	женски	-	-	-	-	-	<i>female</i>
Чајниче	број школа	1					<i>number of schools Čajniče</i>
	број одјељења	10	2	3	3	2	<i>number of classes</i>
	свега ученика	196	38	58	51	49	<i>pupils, all</i>
	мушки	94	21	28	26	19	<i>male</i>
	женски	102	17	30	25	30	<i>female</i>
	од тога поновци	-	-	-	-	-	<i>of which, repeaters</i>
	мушки	-	-	-	-	-	<i>male</i>
	женски	-	-	-	-	-	<i>female</i>
Челинац	број школа	1					<i>number of schools Čelinac</i>
	број одјељења	21	4	6	6	5	<i>number of classes</i>
	свега ученика	486	85	143	135	123	<i>pupils, all</i>
	мушки	243	41	76	70	56	<i>male</i>
	женски	243	44	67	65	67	<i>female</i>
	од тога поновци	2	1	-	1	-	<i>of which, repeaters</i>
	мушки	2	1	-	1	-	<i>male</i>
	женски	-	-	-	-	-	<i>female</i>

4.1. УЧЕНИЦИ СРЕДЊИХ ШКОЛА ПО ОПШТИНАМА НА ПОЧЕТКУ ШКОЛСКЕ 2012/2013. ГОДИНЕ  
SECONDARY SCHOOL PUPILS BY MUNICIPALITY AT THE BEGINNING OF THE SCHOOL YEAR 2012/2013

(наставак-continued)

		Укупно <i>Total</i>	Разред/ <i>Grade</i>				
			I	II	III	IV	
Шамац	број школа	1					<i>number of schools Šamac</i>
	број одјељења	22	6	5	6	5	<i>number of classes</i>
	свега ученика	487	123	118	127	119	<i>pupils, all</i>
	мушки	217	69	51	55	42	<i>male</i>
	женски	270	54	67	72	77	<i>female</i>
	од тога поновци	4	1	3	-	-	<i>of which, repeaters</i>
	мушки	4	1	3	-	-	<i>male</i>
	женски	-	-	-	-	-	<i>female</i>
Шековићи	број школа	1					<i>number of schools Šekovići</i>
	број одјељења	11	3	3	2	3	<i>number of classes</i>
	свега ученика	212	52	46	47	67	<i>pupils, all</i>
	мушки	95	25	21	18	31	<i>male</i>
	женски	117	27	25	29	36	<i>female</i>
	од тога поновци	1	-	1	-	-	<i>of which, repeaters</i>
	мушки	-	-	-	-	-	<i>male</i>
	женски	1	-	1	-	-	<i>female</i>
Шипово	број школа	1					<i>number of schools Šipovo</i>
	број одјељења	17	4	4	4	5	<i>number of classes</i>
	свега ученика	404	102	92	97	113	<i>pupils, all</i>
	мушки	213	60	49	47	57	<i>male</i>
	женски	191	42	43	50	56	<i>female</i>
	од тога поновци	23	15	2	6	-	<i>of which, repeaters</i>
	мушки	17	11	2	4	-	<i>male</i>
	женски	6	4	-	2	-	<i>female</i>

4.2. УЧЕНИЦИ СА ПОСЕБНИМ ПОТРЕБАМА УКЉУЧЕНИ У РЕДОВНУ НАСТАВУ НА ПОЧЕТКУ ШКОЛСКЕ 2012/2013. ГОДИНЕ  
PUPILS WITH SPECIAL NEEDS INCLUDED IN REGULAR EDUCATION PROGRAMME AT THE BEGINNING OF THE SCHOOL YEAR 2012/2013

		Укупно <i>Total</i>	Разред/ <i>Grade</i>					
			I	II	III	IV		
УКУПНО	свега	497	122	168	143	64	<i>all</i>	<i>TOTAL</i>
	мушки	333	84	113	92	44	<i>male</i>	
	женски	164	38	55	51	20	<i>female</i>	
Бања Лука	свега	107	24	40	31	12	<i>all</i>	<i>Banja Luka</i>
	мушки	66	13	24	22	7	<i>male</i>	
	женски	41	11	16	9	5	<i>female</i>	
Берковићи	свега	-	-	-	-	-	<i>all</i>	<i>Berkovići</i>
	мушки	-	-	-	-	-	<i>male</i>	
	женски	-	-	-	-	-	<i>female</i>	
Бијељина	свега	14	4	9	1	-	<i>all</i>	<i>Bijeljina</i>
	мушки	8	2	5	1	-	<i>male</i>	
	женски	6	2	4	-	-	<i>female</i>	
Билећа	свега	3	1	-	2	-	<i>all</i>	<i>Bileća</i>
	мушки	2	1	-	1	-	<i>male</i>	
	женски	1	-	-	1	-	<i>female</i>	
Братунац	свега	5	1	3	-	1	<i>all</i>	<i>Bratunac</i>
	мушки	4	1	3	-	-	<i>male</i>	
	женски	1	-	-	-	1	<i>female</i>	
Брод	свега	10	3	5	2	-	<i>all</i>	<i>Brod</i>
	мушки	8	2	4	2	-	<i>male</i>	
	женски	2	1	1	-	-	<i>female</i>	
Вишеград	свега	3	-	1	2	-	<i>all</i>	<i>Višegrad</i>
	мушки	3	-	1	2	-	<i>male</i>	
	женски	-	-	-	-	-	<i>female</i>	
Власеница	свега	4	-	3	1	-	<i>all</i>	<i>Vlasenica</i>
	мушки	2	-	2	-	-	<i>male</i>	
	женски	2	-	1	1	-	<i>female</i>	
Вукосавље	свега	-	-	-	-	-	<i>all</i>	<i>Vukosavlje</i>
	мушки	-	-	-	-	-	<i>male</i>	
	женски	-	-	-	-	-	<i>female</i>	
Гацко	свега	2	-	1	1	-	<i>all</i>	<i>Gacko</i>
	мушки	1	-	1	-	-	<i>male</i>	
	женски	1	-	-	1	-	<i>female</i>	
Градешка	свега	6	4	1	1	-	<i>all</i>	<i>Gradiška</i>
	мушки	3	1	1	1	-	<i>male</i>	
	женски	3	3	-	-	-	<i>female</i>	
Дервента	свега	13	3	5	4	1	<i>all</i>	<i>Derventa</i>
	мушки	10	3	4	2	1	<i>male</i>	
	женски	3	-	1	2	-	<i>female</i>	
Добој	свега	19	4	7	5	3	<i>all</i>	<i>Doboj</i>
	мушки	10	3	3	2	2	<i>male</i>	
	женски	9	1	4	3	1	<i>female</i>	

4.2. УЧЕНИЦИ СА ПОСЕБНИМ ПОТРЕБАМА УКЉУЧЕНИ У РЕДОВНУ НАСТАВУ НА ПОЧЕТКУ ШКОЛСКЕ 2012/2013. ГОДИНЕ  
PUPILS WITH SPECIAL NEEDS INCLUDED IN REGULAR EDUCATION PROGRAMME AT THE BEGINNING OF THE SCHOOL YEAR 2012/2013  
(наставак-continued)

		Укупно <i>Total</i>	Разред/ <i>Grade</i>					
			I	II	III	IV		
Зворник	свега	9	2	4	3	-	<i>all</i>	<i>Zvornik</i>
	мушки	7	1	3	3	-	<i>male</i>	
	женски	2	1	1	-	-	<i>female</i>	
Источна Илиџа	свега	-	-	-	-	-	<i>all</i>	<i>Istočna Ilidža</i>
	мушки	-	-	-	-	-	<i>male</i>	
	женски	-	-	-	-	-	<i>female</i>	
Источно Ново Сарајево	свега	-	-	-	-	-	<i>all</i>	<i>Istočno Novo Sarajevo</i>
	мушки	-	-	-	-	-	<i>male</i>	
	женски	-	-	-	-	-	<i>female</i>	
Калиновик	свега	-	-	-	-	-	<i>all</i>	<i>Kalinovik</i>
	мушки	-	-	-	-	-	<i>male</i>	
	женски	-	-	-	-	-	<i>female</i>	
Кнежево	свега	8	2	3	2	1	<i>all</i>	<i>Kneževo</i>
	мушки	7	2	2	2	1	<i>male</i>	
	женски	1	-	1	-	-	<i>female</i>	
Козарска Дубица	свега	1	1	-	-	-	<i>all</i>	<i>Kozarska Dubica</i>
	мушки	-	-	-	-	-	<i>male</i>	
	женски	1	1	-	-	-	<i>female</i>	
Костајница	свега	-	-	-	-	-	<i>all</i>	<i>Kostajnica</i>
	мушки	-	-	-	-	-	<i>male</i>	
	женски	-	-	-	-	-	<i>female</i>	
Котор Варош	свега	4	2	-	2	-	<i>all</i>	<i>Kotor Varoš</i>
	мушки	4	2	-	2	-	<i>male</i>	
	женски	-	-	-	-	-	<i>female</i>	
Лопаре	свега	4	2	1	-	1	<i>all</i>	<i>Lopare</i>
	мушки	3	1	1	-	1	<i>male</i>	
	женски	1	1	-	-	-	<i>female</i>	
Љубиње	свега	2	-	-	1	1	<i>all</i>	<i>Ljubinje</i>
	мушки	1	-	-	1	-	<i>male</i>	
	женски	1	-	-	-	1	<i>female</i>	
Милићи	свега	-	-	-	-	-	<i>all</i>	<i>Milići</i>
	мушки	-	-	-	-	-	<i>male</i>	
	женски	-	-	-	-	-	<i>female</i>	
Модрича	свега	4	2	2	-	-	<i>all</i>	<i>Modriča</i>
	мушки	4	2	2	-	-	<i>male</i>	
	женски	-	-	-	-	-	<i>female</i>	
Мркоњић Град	свега	29	-	8	9	12	<i>all</i>	<i>Mrkonjić Grad</i>
	мушки	13	-	5	4	4	<i>male</i>	
	женски	16	-	3	5	8	<i>female</i>	
Невесиње	свега	-	-	-	-	-	<i>all</i>	<i>Nevesinje</i>
	мушки	-	-	-	-	-	<i>male</i>	
	женски	-	-	-	-	-	<i>female</i>	



4.2. УЧЕНИЦИ СА ПОСЕБНИМ ПОТРЕБАМА УКЉУЧЕНИ У РЕДОВНУ НАСТАВУ НА ПОЧЕТКУ ШКОЛСКЕ 2012/2013. ГОДИНЕ  
PUPILS WITH SPECIAL NEEDS INCLUDED IN REGULAR EDUCATION PROGRAMME AT THE BEGINNING OF THE SCHOOL YEAR 2012/2013  
(наставак-continued)

		Укупно <i>Total</i>	Разред/ <i>Grade</i>					
			I	II	III	IV		
Нови Град	свега	9	5	1	3	-	<i>all</i>	<i>Novi Grad</i>
	мушки	3	2	-	1	-	<i>male</i>	
	женски	6	3	1	2	-	<i>female</i>	
Пале	свега	5	1	1	3	-	<i>all</i>	<i>Pale</i>
	мушки	2	-	1	1	-	<i>male</i>	
	женски	3	1	-	2	-	<i>female</i>	
Петрово	свега	4	1	1	2	-	<i>all</i>	<i>Petrovo</i>
	мушки	2	-	1	1	-	<i>male</i>	
	женски	2	1	-	1	-	<i>female</i>	
Приједор	свега	129	31	39	32	27	<i>all</i>	<i>Prijedor</i>
	мушки	104	26	30	22	26	<i>male</i>	
	женски	25	5	9	10	1	<i>female</i>	
Прњавор	свега	10	4	1	4	1	<i>all</i>	<i>Prnjavor</i>
	мушки	8	2	1	4	1	<i>male</i>	
	женски	2	2	-	-	-	<i>female</i>	
Рибник	свега	1	-	-	1	-	<i>all</i>	<i>Ribnik</i>
	мушки	-	-	-	-	-	<i>male</i>	
	женски	1	-	-	1	-	<i>female</i>	
Рогатица	свега	-	-	-	-	-	<i>all</i>	<i>Rogatica</i>
	мушки	-	-	-	-	-	<i>male</i>	
	женски	-	-	-	-	-	<i>female</i>	
Рудо	свега	2	-	1	1	-	<i>all</i>	<i>Rudo</i>
	мушки	1	-	1	-	-	<i>male</i>	
	женски	1	-	-	1	-	<i>female</i>	
Соколац	свега	-	-	-	-	-	<i>all</i>	<i>Sokolac</i>
	мушки	-	-	-	-	-	<i>male</i>	
	женски	-	-	-	-	-	<i>female</i>	
Србац	свега	3	1	1	1	-	<i>all</i>	<i>Srbac</i>
	мушки	-	-	-	-	-	<i>male</i>	
	женски	3	1	1	1	-	<i>female</i>	
Сребреница	свега	2	-	-	1	1	<i>all</i>	<i>Srebrenica</i>
	мушки	-	-	-	-	-	<i>male</i>	
	женски	2	-	-	1	1	<i>female</i>	
Теслић	свега	38	8	13	15	2	<i>all</i>	<i>Teslić</i>
	мушки	23	7	6	10	-	<i>male</i>	
	женски	15	1	7	5	2	<i>female</i>	
Требиње	свега	18	6	7	5	-	<i>all</i>	<i>Trebinje</i>
	мушки	11	3	4	4	-	<i>male</i>	
	женски	7	3	3	1	-	<i>female</i>	

4.2. УЧЕНИЦИ СА ПОСЕБНИМ ПОТРЕБАМА УКЉУЧЕНИ У РЕДОВНУ НАСТАВУ НА ПОЧЕТКУ ШКОЛСКЕ 2012/2013. ГОДИНЕ  
PUPILS WITH SPECIAL NEEDS INCLUDED IN REGULAR EDUCATION PROGRAMME AT THE BEGINNING OF THE SCHOOL YEAR 2012/2013  
(наставак-continued)

		Укупно <i>Total</i>	Разред/ <i>Grade</i>					
			I	II	III	IV		
Угљевик	свега	7	2	2	2	1	<i>all</i>	<i>Ugljevik</i>
	мушки	5	2	1	1	1	<i>male</i>	
	женски	2	-	1	1	-	<i>female</i>	
Фоча	свега	6	5	1	-	-	<i>all</i>	<i>Foča</i>
	мушки	5	5	-	-	-	<i>male</i>	
	женски	1	-	1	-	-	<i>female</i>	
Хан Пијесак	свега	-	-	-	-	-	<i>all</i>	<i>Han Pijesak</i>
	мушки	-	-	-	-	-	<i>male</i>	
	женски	-	-	-	-	-	<i>female</i>	
Чајниче	свега	-	-	-	-	-	<i>all</i>	<i>Čajniče</i>
	мушки	-	-	-	-	-	<i>male</i>	
	женски	-	-	-	-	-	<i>female</i>	
Челинац	свега	8	-	3	5	-	<i>all</i>	<i>Čelinac</i>
	мушки	5	-	3	2	-	<i>male</i>	
	женски	3	-	-	3	-	<i>female</i>	
Шамац	свега	1	-	1	-	-	<i>all</i>	<i>Šamac</i>
	мушки	1	-	1	-	-	<i>male</i>	
	женски	-	-	-	-	-	<i>female</i>	
Шековићи	свега	5	3	2	-	-	<i>all</i>	<i>Šekovići</i>
	мушки	5	3	2	-	-	<i>male</i>	
	женски	-	-	-	-	-	<i>female</i>	
Шипово	свега	2	-	1	1	-	<i>all</i>	<i>Šipovo</i>
	мушки	2	-	1	1	-	<i>male</i>	
	женски	-	-	-	-	-	<i>female</i>	

4.3. НАСТАВНИЦИ И СТРУЧНИ САРАДНИЦИ СРЕДЊИХ ШКОЛА ПО ОПШТИНАМА НА ПОЧЕТКУ ШКОЛСКЕ 2012/2013. ГОДИНЕ  
SECONDARY SCHOOL TEACHERS AND ASSOCIATES BY MUNICIPALITY AT THE BEGINNING OF THE SCHOOL YEAR 2012/2013

	Укупно <i>Total</i>		Женски <i>Female</i>		Са пуним радним временом <i>Working full-time</i>				Са непуним радним временом <i>Working part-time</i>				Стручни сарадници <i>Associates</i>		
					на неодређено вријеме <i>on a permanent basis</i>		на одређено вријеме <i>on a temporary basis</i>		на неодређено вријеме <i>on a permanent basis</i>		на одређено вријеме <i>on a temporary basis</i>				
					свега <i>all</i>	жене <i>female</i>	свега <i>all</i>	жене <i>female</i>	свега <i>all</i>	жене <i>female</i>	свега <i>all</i>	жене <i>female</i>			
УКУПНО	4 013	2 478	2 630	1 588	180	113	576	370	627	407	229	193	TOTAL		
Бања Лука	875	612	637	446	47	36	85	58	106	72	48	44	Banja Luka		
Берковићи	6	3	2	-	-	-	3	3	1	-	-	-	Berkovići		
Бијељина	302	208	205	145	15	10	40	23	42	30	16	12	Bijeljina		
Билећа	49	27	29	16	4	1	3	1	13	9	3	3	Bileća		
Братунац	40	12	28	7	2	-	3	3	7	2	3	3	Bratunac		
Брод	37	15	20	7	1	1	5	2	11	5	2	1	Brod		
Вишеград	37	24	33	21	1	-	2	2	1	1	4	3	Višegrad		
Власеница	39	20	25	12	2	-	6	6	6	2	3	3	Vlasenica		
Вукосавље	21	12	8	4	-	-	11	8	2	-	-	-	Vukosavlje		
Гацко	37	18	23	11	4	2	5	2	5	3	3	3	Gacko		
Градишка	137	69	102	52	2	1	20	9	13	7	7	6	Gradiška		
Дервента	101	53	67	34	4	1	12	8	18	10	7	5	Derventa		
Добој	250	151	167	91	5	4	57	40	21	16	15	11	Doboj		
Зворник	143	88	105	59	8	6	13	9	17	14	6	5	Zvornik		
Источна Илица	69	62	39	34	4	4	7	7	19	17	2	2	Istočna Ilidža		
Источно Ново Сарајево	53	34	26	17	1	-	7	4	19	13	3	3	Istočno Novo Sarajevo		
Калиновик	13	8	3	1	-	-	4	2	6	5	1	-	Kalinovik		
Кнежево	29	20	15	10	-	-	8	4	6	6	2	1	Kneževo		
Козарска Дубица	52	35	35	22	3	1	7	6	7	6	3	3	Kozarska Dubica		
Костајница	31	18	13	8	-	-	2	2	16	8	2	2	Kostajnica		
Котор Варош	67	33	49	24	4	2	7	4	7	3	3	2	Kotor Varoš		
Лопаре	30	15	18	10	5	2	1	-	6	3	3	2	Lopare		
Љубиње	26	15	15	6	-	-	5	3	6	6	-	-	Ljubinje		
Милићи	38	23	24	12	-	-	10	8	4	3	2	2	Milići		

4.3. НАСТАВНИЦИ И СТРУЧНИ САРАДНИЦИ СРЕДЊИХ ШКОЛА ПО ОПШТИНАМА НА ПОЧЕТКУ ШКОЛСКЕ 2012/2013. ГОДИНЕ  
SECONDARY SCHOOL TEACHERS AND ASSOCIATES BY MUNICIPALITY AT THE BEGINNING OF THE SCHOOL YEAR 2012/2013

(наставак-continued)

	Укупно <i>Total</i>	Женски <i>Female</i>	Са пуним радним временом <i>Working full-time</i>				Са непуним радним временом <i>Working part-time</i>				Стручни сарадници <i>Associates</i>		
			на неодређено вријеме <i>on a permanent basis</i>		на одређено вријеме <i>on a temporary basis</i>		на неодређено вријеме <i>on a permanent basis</i>		на одређено вријеме <i>on a temporary basis</i>				
			свега <i>all</i>	жене <i>female</i>	свега <i>all</i>	жене <i>female</i>	свега <i>all</i>	жене <i>female</i>	свега <i>all</i>	жене <i>female</i>	свега <i>all</i>	жене <i>female</i>	
Модрича	57	33	39	23	1	1	11	6	6	3	3	3	<i>Modriča</i>
Мркоњић Град	69	43	32	19	2	1	10	7	25	16	5	4	<i>Mrkonjić Grad</i>
Невесиње	48	33	38	27	3	2	3	2	4	2	2	2	<i>Nevesinje</i>
Нови Град	97	56	64	36	9	7	10	6	14	7	6	6	<i>Novi Grad</i>
Пале	67	41	48	28	6	3	3	2	10	8	4	4	<i>Pale</i>
Петрово	15	4	5	2	1	-	4	2	5	-	-	-	<i>Petrovo</i>
Приједор	315	194	215	127	23	17	43	28	34	22	25	17	<i>Prijedor</i>
Прњавор	109	65	68	40	2	2	36	21	3	2	5	4	<i>Prnjavor</i>
Рибник	28	10	9	4	1	1	11	4	7	1	2	2	<i>Ribnik</i>
Рогатица	37	21	22	13	1	-	7	4	7	4	2	2	<i>Rogatica</i>
Рудо	31	13	15	5	2	1	13	7	1	-	1	1	<i>Rudo</i>
Соколац	49	33	28	19	2	1	6	5	13	8	3	3	<i>Sokolac</i>
Србац	42	26	28	19	-	-	13	7	1	-	3	2	<i>Srbac</i>
Сребреница	47	31	22	15	1	-	8	6	16	10	3	2	<i>Srebrenica</i>
Теслић	115	65	78	41	5	2	6	4	26	18	5	5	<i>Teslić</i>
Требиње	146	99	60	37	3	-	35	25	48	37	10	9	<i>Trebinje</i>
Угљевик	49	22	36	16	2	1	4	2	7	3	3	3	<i>Ugljevik</i>
Фоча	64	32	48	20	-	-	4	3	12	9	4	3	<i>Foča</i>
Хан Пијесак	-	-	-	-	-	-	-	-	-	-	-	-	<i>Han Pijesak</i>
Чајниче	21	14	12	7	1	1	4	3	4	3	-	-	<i>Čajniče</i>
Челинац	35	25	22	16	1	-	9	6	3	3	2	2	<i>Čelinac</i>
Шамац	36	22	22	15	-	-	8	5	6	2	1	1	<i>Šamac</i>
Шековићи	22	10	16	7	-	-	1	-	5	3	-	-	<i>Šekovići</i>
Шипово	32	11	15	3	2	2	4	1	11	5	2	2	<i>Šipovo</i>

4.4. НАСТАВНИЦИ СРЕДЊИХ ШКОЛА ПО ПОЛУ И ГОДИНАМА СТАРОСТИ НА ПОЧЕТКУ ШКОЛСКЕ 2012/2013. ГОДИНЕ  
SECONDARY SCHOOL TEACHERS BY SEX AND AGE AT THE BEGINNING OF THE SCHOOL YEAR 2012/2013

Општина	Пол	Укупно Total	Године старости/Age										Sex	Municipality
			<25	25-29	30-34	35-39	40-44	45-49	50-54	55-59	60-64	65+		
УКУПНО	свега	4 013	103	622	736	550	313	366	416	490	406	11	all	TOTAL
	женски	2 478	79	419	493	379	224	232	224	241	186	1	female	
Бања Лука	свега	875	14	114	167	153	58	78	86	117	86	2	all	Banja Luka
	женски	612	13	83	119	109	43	67	60	63	55	-	female	
Берковићи	свега	6	-	-	3	-	1	-	2	-	-	-	all	Berkovići
	женски	3	-	-	3	-	-	-	-	-	-	-	female	
Бијељина	свега	302	3	38	61	42	46	29	31	26	26	-	all	Bijeljina
	женски	208	3	27	47	23	37	22	21	14	14	-	female	
Билећа	свега	49	1	8	11	12	2	2	6	5	2	-	all	Bileća
	женски	27	1	6	7	7	2	1	2	1	-	-	female	
Братунац	свега	40	-	5	4	-	5	8	6	7	5	-	all	Bratunac
	женски	12	-	2	1	-	1	3	2	2	1	-	female	
Брод	свега	37	2	8	4	2	2	6	3	6	4	-	all	Brod
	женски	15	2	5	-	-	1	2	-	3	2	-	female	
Вишеград	свега	37	2	3	5	5	3	3	3	7	6	-	all	Višegrad
	женски	24	2	2	4	5	2	3	1	3	2	-	female	
Власеница	свега	39	1	7	7	2	1	1	5	8	7	-	all	Vlasenica
	женски	20	-	2	3	2	1	1	4	6	1	-	female	
Вукодавље	свега	21	1	8	7	2	-	1	1	-	1	-	all	Vukosavlje
	женски	12	-	6	3	2	-	1	-	-	-	-	female	
Гацко	свега	37	-	6	7	3	2	2	5	5	7	-	all	Gacko
	женски	18	-	3	5	2	1	2	2	2	1	-	female	
Градишка	свега	137	2	15	30	12	10	17	16	17	18	-	all	Gradiška
	женски	69	2	8	21	10	8	4	6	5	5	-	female	
Дервента	свега	101	4	11	14	12	12	8	13	11	16	-	all	Derвента
	женски	53	3	8	6	7	7	4	6	5	7	-	female	
Добој	свега	250	12	49	43	33	21	19	21	30	22	-	all	Doboj
	женски	151	7	35	30	26	13	10	10	12	8	-	female	
Зворник	свега	143	7	30	25	16	15	14	15	11	10	-	all	Zvornik
	женски	88	6	23	14	11	10	9	8	3	4	-	female	
Источна Илиџа	свега	69	2	11	16	6	7	7	12	5	3	-	all	Istočna Ilidža
	женски	62	2	10	14	6	6	6	11	4	3	-	female	
Источно Ново Сарајево	свега	53	1	13	7	10	4	7	5	3	3	-	all	Istočno Novo Sarajevo
	женски	34	-	9	4	9	3	4	2	2	1	-	female	

4.4. НАСТАВНИЦИ СРЕДЊИХ ШКОЛА ПО ПОЛУ И ГОДИНАМА СТАРОСТИ НА ПОЧЕТКУ ШКОЛСКЕ 2012/2013. ГОДИНЕ  
SECONDARY SCHOOL TEACHERS BY SEX AND AGE AT THE BEGINNING OF THE SCHOOL YEAR 2012/2013

(наставак - continued)

Општина	Пол	Укупно Total	Године старости/Age										Sex	Municipality
			<25	25-29	30-34	35-39	40-44	45-49	50-54	55-59	60-64	65+		
Калиновик	свега	13	-	3	3	2	-	1	2	2	-	-	all	Kalinovik
	женски	8	-	2	2	2	-	-	2	-	-	-	female	
Кнежево	свега	29	-	5	6	4	1	2	4	4	3	-	all	Kneževo
	женски	20	-	4	5	4	1	-	2	2	2	-	female	
Козарска Дубица	свега	52	1	8	13	4	2	4	4	4	12	-	all	Kozarska Dubica
	женски	35	1	5	10	3	2	1	2	3	8	-	female	
Костајница	свега	31	-	3	4	2	7	4	7	1	2	1	all	Kostajnica
	женски	18	-	2	4	2	4	1	5	-	-	-	female	
Котор Варош	свега	67	1	8	12	6	4	8	12	11	3	2	all	Kotor Varoš
	женски	33	-	8	4	4	3	3	5	6	-	-	female	
Лопаре	свега	30	2	8	5	3	2	1	2	4	3	-	all	Lopare
	женски	15	1	3	3	2	1	1	-	3	1	-	female	
Љубиње	свега	26	-	4	4	4	5	3	4	2	-	-	all	Ljubinje
	женски	15	-	4	2	2	2	2	2	1	-	-	female	
Милићи	свега	38	1	7	9	4	1	4	5	3	4	-	all	Milići
	женски	23	-	5	6	1	1	1	3	3	3	-	female	
Модрича	свега	57	1	7	15	7	1	8	10	4	4	-	all	Modriča
	женски	33	1	4	8	7	-	6	4	1	2	-	female	
Мркоњић Град	свега	69	1	12	11	8	8	7	5	7	8	2	all	Mrkonjić Grad
	женски	43	1	8	9	6	4	6	1	3	4	1	female	
Невесиње	свега	48	1	7	5	9	2	7	3	11	3	-	all	Nevesinje
	женски	33	1	4	3	8	2	6	1	7	1	-	female	
Нови Град	свега	97	3	19	18	11	8	7	4	12	14	1	all	Novi Grad
	женски	56	2	14	12	7	6	4	1	8	2	-	female	
Пале	свега	67	-	11	11	10	6	5	7	6	10	1	all	Pale
	женски	41	-	8	7	7	3	2	5	1	8	-	female	
Петрово	свега	15	-	5	2	-	-	-	3	4	1	-	all	Petrovo
	женски	4	-	2	-	-	-	-	2	-	-	-	female	
Приједор	свега	315	14	52	50	39	27	26	20	39	48	-	all	Prijedor
	женски	194	10	31	35	25	20	15	10	24	24	-	female	
Прњавор	свега	109	3	27	20	17	5	11	9	12	5	-	all	Prnjavor
	женски	65	2	17	11	15	5	6	3	5	1	-	female	

4.4. НАСТАВНИЦИ СРЕДЊИХ ШКОЛА ПО ПОЛУ И ГОДИНАМА СТАРОСТИ НА ПОЧЕТКУ ШКОЛСКЕ 2012/2013. ГОДИНЕ  
SECONDARY SCHOOL TEACHERS BY SEX AND AGE AT THE BEGINNING OF THE SCHOOL YEAR 2012/2013

(наставак - continued)

Општина	Пол	Укупно Total	Године старости/Age										Sex	Municipality
			<25	25-29	30-34	35-39	40-44	45-49	50-54	55-59	60-64	65+		
Рибник	свега	28	-	6	4	4	-	3	3	5	3	-	all	Ribnik
	женски	10	-	3	2	2	-	-	-	2	1	-	female	
Рогатица	свега	37	-	4	5	5	-	4	5	9	5	-	all	Rogatica
	мушки	21	-	3	4	4	-	2	2	5	1	-	male	
Рудо	свега	31	1	6	5	5	1	2	4	6	1	-	all	Rudo
	женски	13	1	3	1	3	1	2	1	1	-	-	female	
Соколац	свега	49	-	8	9	4	2	6	5	10	5	-	all	Sokolac
	женски	33	-	6	5	3	1	5	4	8	1	-	female	
Србац	свега	42	-	6	13	8	1	3	2	4	5	-	all	Srbac
	женски	26	-	4	9	6	-	2	2	-	3	-	female	
Сребреница	свега	47	6	6	7	4	5	2	4	6	6	1	all	Srebrenica
	женски	31	5	2	5	3	5	1	3	4	3	-	female	
Теслић	свега	115	4	17	19	18	3	14	16	16	8	-	all	Teslić
	женски	65	4	11	14	9	3	10	5	7	2	-	female	
Требиње	свега	146	9	11	25	27	19	8	16	16	15	-	all	Trebinje
	женски	99	6	7	19	17	15	4	8	12	11	-	female	
Угљевик	свега	49	2	12	8	7	2	4	4	7	3	-	all	Ugljevik
	женски	22	2	8	3	4	1	3	-	1	-	-	female	
Фоча	свега	64	-	8	12	12	7	8	7	7	3	-	all	Foča
	женски	32	-	4	4	6	4	3	5	6	-	-	female	
Хан Пијесак	свега	-	-	-	-	-	-	-	-	-	-	-	all	Han Pijesak
	женски	-	-	-	-	-	-	-	-	-	-	-	female	
Чајниче	свега	21	-	4	3	2	-	3	2	1	6	-	all	Čajniče
	женски	14	-	3	3	1	-	2	2	-	3	-	female	
Челинац	свега	35	-	3	11	5	1	4	5	5	1	-	all	Čelinac
	женски	25	-	3	9	3	1	3	4	2	-	-	female	
Шамац	свега	36	1	8	9	5	1	1	7	2	2	-	all	Šamac
	женски	22	1	5	7	2	1	1	4	-	1	-	female	
Шековићи	свега	22	-	5	4	2	1	3	1	3	2	1	all	Šekovići
	женски	10	-	3	3	1	1	1	1	-	-	-	female	
Шипово	свега	32	-	6	3	2	2	1	4	9	5	-	all	Šipovo
	женски	11	-	4	3	1	2	-	-	1	-	-	female	

5. ДОМОВИ УЧЕНИКА И СТУДЕНТСКИ ДОМОВИ, 2009–2013. ГОДИНА  
BOARDING HOMES FOR PUPILS AND STUDENTS, 2009–20135.1. ДОМОВИ УЧЕНИКА И СТУДЕНТСКИ ДОМОВИ  
BOARDING HOMES FOR PUPILS AND STUDENTS

	2009	2010	2011	2012	2013	
УКУПНО	13	13	13	13	12	TOTAL
Домови ученика	5	5	5	5	4	Pupils' boarding homes
Студентски домови	8	8	8	8	8	Students' boarding homes

5.2. УЧЕНИЦИ И СТУДЕНТИ У ДОМОВИМА ПРЕМА ВРСТИ УСТАНОВЕ, ШКОЛИ КОЈУ ПОХАЂАЈУ И ОПШТИНАМА  
PUPILS AND STUDENTS IN BOARDING HOMES BY TYPE OF INSTITUTION, SCHOOL ATTENDED AND MUNICIPALITY

		Укупно Total	Мушки Male	Женски Female	Основна школа Basic school			Средња школа Secondary school			Виша школа или факултет High school (college) or faculty			
					свега all	мушки male	женски female	свега all	мушки male	женски female	свега all	мушки male	женски female	
УКУПНО	2009	2 905	1 323	1 582	14	11	3	512	310	202	2 379	1 002	1 377	2009 TOTAL
	2010	3 055	1 472	1 583	9	7	2	574	347	227	2 472	1 118	1 354	2010
	2011	3 116	1 477	1 639	10	8	2	531	303	228	2 575	1 166	1 409	2011
	2012	3 252	1 484	1 768	10	8	2	543	300	243	2 699	1 176	1 523	2012
	2013	3 291	1 470	1 821	-	-	-	531	272	259	2 760	1 198	1 562	2013
ДОМОВИ УЧЕНИКА	2009	698	405	293	14	11	3	509	310	199	175	84	91	2009 PUPILS'
	2010	696	398	298	9	7	2	574	347	227	113	44	69	2010 BOARDING
	2011	656	352	304	10	8	2	531	303	228	115	41	74	2011 HOMES
	2012	655	372	283	10	8	2	543	300	243	102	64	38	2012
	2013	635	307	328	-	-	-	531	272	259	104	35	69	2013
Бања Лука	2009	354	233	121	14	11	3	294	190	104	46	32	14	2009 Banja Luka
	2010	335	211	124	9	7	2	326	204	122	-	-	-	2010
	2011	297	182	115	10	8	2	287	174	113	-	-	-	2011
	2012	311	190	121	10	8	2	301	182	119	-	-	-	2012
	2013	298	160	138	-	-	-	298	160	138	-	-	-	2013
Бијељина	2009	194	91	103	-	-	-	65	39	26	129	52	77	2009 Bijeljina
	2010	195	92	103	-	-	-	82	48	34	113	44	69	2010
	2011	201	96	105	-	-	-	86	55	31	115	41	74	2011
	2012	195	118	77	-	-	-	93	54	39	102	64	38	2012
	2013	199	93	106	-	-	-	95	58	37	104	35	69	2013
Добој	2009	107	58	49	-	-	-	107	58	49	-	-	-	2009 Doboј
	2010	122	70	52	-	-	-	122	70	52	-	-	-	2010
	2011	125	59	66	-	-	-	125	59	66	-	-	-	2011
	2012	125	55	70	-	-	-	125	55	70	-	-	-	2012
	2013	121	48	73	-	-	-	121	48	73	-	-	-	2013
Требиње	2009	43	23	20	-	-	-	43	23	20	-	-	-	2009 Trebinje
	2010	44	25	19	-	-	-	44	25	19	-	-	-	2010
	2011	33	15	18	-	-	-	33	15	18	-	-	-	2011
	2012	24	9	15	-	-	-	24	9	15	-	-	-	2012
	2013	17	6	11	-	-	-	17	6	11	-	-	-	2013



5.2. УЧЕНИЦИ И СТУДЕНТИ У ДОМОВИМА ПРЕМА ВРСТИ УСТАНОВЕ, ШКОЛИ КОЈУ ПОХАЂАЈУ И ОПШТИНАМА  
PUPILS AND STUDENTS IN BOARDING HOMES BY TYPE OF INSTITUTION, SCHOOL ATTENDED AND MUNICIPALITY

(наставак-continued)

	Укупно Total	Мушки Male	Женски Female	Основна школа Basic school			Средња школа Secondary school			Виша школа или факултет High school (college) or faculty			
				свега all	мушки male	женски female	свега all	мушки male	женски female	свега all	мушки male	женски female	
СТУДЕНТСКИ ДОМОВИ	2 207	918	1 289	-	-	-	3	-	3	2 204	918	1 286	2009 STUDENTS'
ДОМОВИ	2 359	1 074	1 285	-	-	-	-	-	-	2 359	1 074	1 285	2010 BOARDING
	2 460	1 125	1 335	-	-	-	-	-	-	2 460	1 125	1 335	2011 HOMES
	2 597	1 112	1 485	-	-	-	-	-	-	2 597	1 112	1 485	2012
	2 656	1 163	1 493	-	-	-	-	-	-	2 656	1 163	1 493	2013
Бања Лука	1 319	454	865	-	-	-	-	-	-	1 319	454	865	2009 Banja Luka
	1 319	528	791	-	-	-	-	-	-	1 319	528	791	2010
	1 320	488	832	-	-	-	-	-	-	1 320	488	832	2011
	1 451	499	952	-	-	-	-	-	-	1 451	499	952	2012
	1 515	553	962	-	-	-	-	-	-	1 515	553	962	2013
Зворник	62	30	32	-	-	-	3	-	3	59	30	29	2009 Zvornik
	79	41	38	-	-	-	-	-	-	79	41	38	2010
	86	44	42	-	-	-	-	-	-	86	44	42	2011
	82	38	44	-	-	-	-	-	-	82	38	44	2012
	79	37	42	-	-	-	-	-	-	79	37	42	2013
Источно Ново Сарајево	295	218	77	-	-	-	-	-	-	295	218	77	2009 Istočno
	361	241	120	-	-	-	-	-	-	361	241	120	2010 Novo
	418	316	102	-	-	-	-	-	-	418	316	102	2011 Sarajevo
	440	317	123	-	-	-	-	-	-	440	317	123	2012
	442	317	125	-	-	-	-	-	-	442	317	125	2013
Пале	471	187	284	-	-	-	-	-	-	471	187	284	2009 Pale
	549	236	313	-	-	-	-	-	-	549	236	313	2010
	575	251	324	-	-	-	-	-	-	575	251	324	2011
	562	228	334	-	-	-	-	-	-	562	228	334	2012
	560	220	340	-	-	-	-	-	-	560	220	340	2013
Требиње	60	29	31	-	-	-	-	-	-	60	29	31	2009 Trebinje
	51	28	23	-	-	-	-	-	-	51	28	23	2010
	61	26	35	-	-	-	-	-	-	61	26	35	2011
	62	30	32	-	-	-	-	-	-	62	30	32	2012
	60	36	24	-	-	-	-	-	-	60	36	24	2013

5.3. УЧЕНИЦИ И СТУДЕНТИ ПРЕМА ПЛАЋАЊУ БОРАВКА У ДОМУ  
PUPILS AND STUDENTS BY PAYMENT FOR THE STAY IN BOARDING HOME

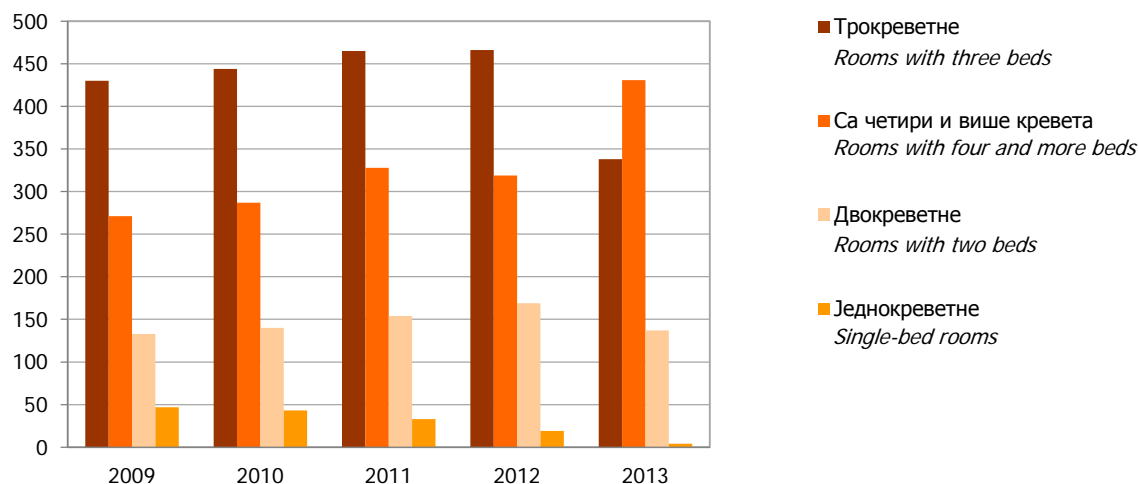
	2009	2010	2011	2012	2013	Структура/Structure %					
						2009	2010	2011	2012	2013	
УКУПНО	2 905	2 359	3 116	3 252	3 291	100,0	100,0	100,0	100,0	100,0	TOTAL
Ученици и студенти који плаћају боравак	2 780	2 359	2 679	2 801	2 887	95,7	100,0	86,0	86,1	87,7	Pupils and students paying for the stay
до 50 % износа	1 668	1 536	1 527	1 699	1 657	57,4	65,1	57,0	52,2	50,3	up to 50% of the amount
50 % износа	310	70	-	100	175	10,7	3,0	0,0	3,1	5,3	50% of the amount
пун износ	802	753	1 152	1 002	1 055	27,6	31,9	43,0	30,8	32,1	full amount
Ученици и студенти који не плаћају боравак	125	-	437	451	404	4,3	0,0	14,0	13,9	12,3	Pupils and students not paying for the stay

5.4. КОРИСТАН ПРОСТОР ДОМОВА ПРЕМА ВРСТИ ПРОСТОРИЈА, У m<sup>2</sup>  
USEFUL AREA OF BOARDING HOMES BY TYPE OF FACILITIES, m<sup>2</sup>

	2009	2010	2011	2012	2013	Структура/ Structure %					
						2009	2010	2011	2012	2013	
УКУПНО	37 879	40 528	44 098	44 094	45 179	100,0	100,0	100,0	100,0	100,0	TOTAL
Собе за смјештај ученика -студената	15 999	16 238	17 390	17 389	18 287	42,2	40,1	39,4	39,4	40,5	Rooms for accommodation of pupils - students
Просторије за припрему хране и исхрану	4 346	4 429	4 673	4 672	5 349	11,5	10,9	10,6	10,6	11,8	Facilities for food preparation and serving
Просторије за друштвени и забавно-рекреативни живот	5 076	4 740	5 191	4 671	4 334	13,4	11,7	11,8	10,6	9,6	Facilities for social life, leisure and recreation
Административне просторије	1 105	1 061	1 279	1 193	1 086	2,9	2,6	2,9	2,7	2,4	Administrative facilities
Помоћне (остале) просторије	11 354	14 061	15 565	16 169	16 123	30,0	34,7	35,3	36,7	35,7	Auxiliary (other) facilities

5.5. БРОЈ СОБА У ДОМОВИМА ПРЕМА ВРСТИ СОБЕ  
NUMBER OF ROOMS IN BOARDING HOMES BY TYPE OF ROOM

	2009	2010	2011	2012	2013	
Једнокреветне	47	43	33	19	4	Single-bed rooms
Двокреветне	133	140	154	169	137	Rooms with two beds
Трокреветне	430	444	465	466	338	Rooms with three beds
Са четири и више кревета	271	287	328	319	431	Rooms with four and more beds



Графикон 16. Број соба у домовима према врсти собе  
Graph 16. Number of rooms in boarding homes by type of room

5.6. ЗАПОСЛЕНИ У ДОМОВИМА УЧЕНИКА И СТУДЕНСКИМ ДОМОВИМА  
EMPLOYEES IN BOARDING HOMES FOR PUPILS AND STUDENTS

	2009	2010	2011	2012	2013	
УКУПНО	394	400	412	412	423	TOTAL
Мушки	159	160	179	166	169	Male
Женски	235	240	233	246	254	Female
Васпитачи	22	28	27	27	26	Educators
од тога, стручни	16	16	16	17	6	out of which, professional
Здравствени радници	4	3	2	3	2	Health workers
од тога, стручни	2	2	-	2	1	out of which, professional
Административни радници	57	53	58	55	64	Administrative workers
Остали	311	316	325	327	331	Others

**Прилог 1**  
**Appendix 1**

**СРЕДЊЕ ШКОЛЕ У РЕПУБЛИЦИ СРПскоЈ ПО ОПШТИНАМА - СТАЊЕ НА ПОЧЕТКУ 2012/2013. ГОД.**  
**SECONDARY SCHOOLS IN REPUBLIKA SRPSKA BY MUNICIPALITY - STATE AT THE BEGINNING OF**  
**2012/2013**

	НАЗИВ И СЈЕДИШТЕ ШКОЛЕ NAME AND LOCATION OF THE SCHOOL
1.	ГИМНАЗИЈА БАЊА ЛУКА / GIMNAZIJA BANJA LUKA
2.	ГРАЂЕВИНСКА ШКОЛА БАЊА ЛУКА / GRAĐEVINSKA ŠKOLA BANJA LUKA
3.	ЕКОНОМСКА ШКОЛА БАЊА ЛУКА / EKONOMSKA ŠKOLA BANJA LUKA
4.	ЕЛЕКТРОТЕХНИЧКА ШКОЛА "НИКОЛА ТЕСЛА" БАЊА ЛУКА / ELEKTROTEHNIČKA ŠKOLA "NIKOLA TESLA" BANJA LUKA
5.	ТЕХНИЧКА ШКОЛА БАЊА ЛУКА / TEHNIČKA ŠKOLA BANJA LUKA
6.	МЕДИЦИНСКА ШКОЛА БАЊА ЛУКА / MEDICINSKA ŠKOLA BANJA LUKA
7.	ПОЉОПРИВРЕДНА ШКОЛА БАЊА ЛУКА / POLJOPRIVREDNA ŠKOLA BANJA LUKA
8.	ТЕХНОЛОШКА ШКОЛА БАЊА ЛУКА / TECHNOLOŠKA ŠKOLA BANJA LUKA
9.	УГОСТИТЕЉСКО-ТРГОВИНСКО-ТУРИСТИЧКА ШКОЛА БАЊА ЛУКА / UGOSTITELJSKO-TRGOVINSKO-TURISTIČKA ŠKOLA BANJA LUKA
10.	ШКОЛА УЧЕНИКА У ПРИВРЕДИ БАЊА ЛУКА / ŠKOLA UČENIKA U PRIVREDI BANJA LUKA
11.	МУЗИЧКА ШКОЛА "ВЛАДО МИЛОШЕВИЋ" БАЊА ЛУКА / MUZIČKA ŠKOLA "VLADO MILOŠEVIĆ" BANJA LUKA
12.	ЦЕНТАР ЗА ОБРАЗОВАЊЕ И ВАСПИТАЊЕ И РЕХАБИЛИТАЦИЈУ СЛУШАЊА И ГОВОРА БАЊА ЛУКА / CENTAR ZA OBRAZOVANJE I VASPI TANJE I REHABILITACIJU SLUŠANJA I GOVORA BANJA LUKA
13.	ЈАВНА УСТАНОВА ЦЕНТАР "ЗАШТИТИ МЕ" БАЊА ЛУКА / JAVNA USTANOVA CENTAR "ZAŠTITI ME" BANJA LUKA
14.	ОПЋА ГИМНАЗИЈА КАТОЛИЧКОГ ШКОЛСКОГ ЦЕНТРА У БАЊОЈ ЛУЦИ / OPĆA GIMNAZIJA KATOLIČKOG ŠKOLSKOG CENTRA U BANJOJ LUCI
15.	СРЕДЊОШКОЛСКИ ЦЕНТАР "ЉУБИША МЛАДЕНОВИЋ" БАЊА ЛУКА / SREDNJOŠKOLSKI CENTAR "LJUBIŠA MLADENOVIĆ" BANJA LUKA
16.	СРЕДЊОШКОЛСКИ ЦЕНТАР "ГЕМИТ-АПЕИРОН" БАЊА ЛУКА / SREDNJOŠKOLSKI CENTAR "GEMIT-APEIRON" BANJA LUKA
17.	СРЕДЊОШКОЛСКИ ЦЕНТАР "ГАУДЕАМУС" БАЊА ЛУКА / SREDNJOŠKOLSKI CENTAR "GAUDEAMUS" BANJA LUKA
18.	СРЕДЊА ШКОЛА "СВЕТОЗАР ЋОРОВИЋ" ЉУБИЊЕ - ПОДРУЧНО ОДЈЕЉЕЊЕ БЕРКОВИЋИ / SREDNJA ŠKOLA "SVETUZAR ĆOROVIĆ" LJUBINJE - PODRUČNO ODJELJENJE BERKOVIĆI
19.	ГИМНАЗИЈА "ФИЛИП ВИШЊИЋ" БИЈЕЉИНА / GIMNAZIJA "FILIP VIŠNJIĆ" BIJE LJINA
20.	ЕКОНОМСКА ШКОЛА БИЈЕЉИНА / EKONOMSKA ŠKOLA BIJE LJINA
21.	ТЕХНИЧКА ШКОЛА "МИХАЈЛО ПУПИН" БИЈЕЉИНА / TEHNIČKA ŠKOLA "MIHAJLO PUPIN" BIJE LJINA
22.	ПОЉОПРИВРЕДНА И МЕДИЦИНСКА ШКОЛА БИЈЕЉИНА / POLJOPRIVREDNA I MEDICINSKA ŠKOLA BIJE LJINA
23.	МУЗИЧКА ШКОЛА "СТЕВАН СТОЈАНОВИЋ МОКРАЊАЦ" БИЈЕЉИНА / MUZIČKA ŠKOLA "STEVAN STOJANOVIĆ MOKRANJAC" BIJE LJINA
24.	СРЕДЊА СТРУЧНА ШКОЛА ЈАЊА БИЈЕЉИНА / SREDNJA STRUČNA ŠKOLA JANJA BIJE LJINA
25.	СРЕДЊОШКОЛСКИ ЦЕНТАР "ГОЛУБ КУРЕШ" БИЛЕЋА / SREDNJOŠKOLSKI CENTAR "GOLUB KUREŠ" BILEĆA
26.	СРЕДЊА СТРУЧНА ШКОЛА КОСТАЈНИЦА / SREDNJA STRUČNA ŠKOLA KOSTAJNICA
27.	СРЕДЊА ШКОЛА "НИКОЛА ТЕСЛА" БРОД / SREDNJA ŠKOLA "NIKOLA TESLA" BROD
28.	СРЕДЊОШКОЛСКИ ЦЕНТАР БРАТУНАЦ / SREDNJOŠKOLSKI CENTAR BRATUNAC
29.	СРЕДЊА ШКОЛА "ИВО АНДРИЋ" ВИШЕГРАД / SREDNJA ŠKOLA "IVO ANDRIĆ" VIŠEGRAD
30.	СРЕДЊОШКОЛСКИ ЦЕНТАР "МИЛОРАД ВЛАЧИЋ" ВЛАСЕНИЦА / SREDNJOŠKOLSKI CENTAR "MILORAD VLAČIĆ" VLASENICA
31.	СРЕДЊОШКОЛСКИ ЦЕНТАР "НИКОЛА ТЕСЛА" ВУКОСАВЉЕ / SREDNJOŠKOLSKI CENTAR "NIKOLA TESLA" VUKOSAVLJE
32.	СРЕДЊОШКОЛСКИ ЦЕНТАР "ПЕРО СЛИЈЕПЧЕВИЋ" ГАЦКО / SREDNJOŠKOLSKI CENTAR "PERO SLIJEPCHEVIĆ" GACKO
33.	СРЕДЊА СТРУЧНА И ТЕХНИЧКА ШКОЛА ГРАДИШКА / SREDNJA STRUČNA I TEHNIČKA ŠKOLA GRADIŠKA
34.	ГИМНАЗИЈА ГРАДИШКА / GIMNAZIJA GRADIŠKA
35.	ТЕХНИЧКА ШКОЛА ГРАДИШКА / TEHNIČKA ŠKOLA GRADIŠKA

	НАЗИВ И СЈЕДИШТЕ ШКОЛЕ NAME AND LOCATION OF THE SCHOOL
36.	ГИМНАЗИЈА СА ТЕХНИЧКИМ ШКОЛАМА ДЕРВЕНТА / GIMNAZIJA SA TEHNIČKIM ŠKOLAMA DERVENTA
37.	СТРУЧНА И ТЕХНИЧКА ШКОЛА ДЕРВЕНТА / STRUČNA I TEHNIČKA ŠKOLA DERVENTA
38.	ЗАВОД ЗА СЛИЈЕПЕ И СЛАБОВИДНЕ "БУДУЋНОСТ" ДЕРВЕНТА / ZAVOD ZA SLIJEPE I SLABOVIDNE "BUDUĆNOST" DERVENTA
39.	ГИМНАЗИЈА "ЈОВАН ДУЧИЋ" ДОБОЈ / GIMNAZIJA "JOVAN DUČIĆ" DOBOJ
40.	ЕКОНОМСКА И ТРГОВИНСКА ШКОЛА ДОБОЈ / EKONOMSKA I TRGOVINSKA ŠKOLA DOBOJ
41.	МЕДИЦИНСКА ШКОЛА ДОБОЈ / MEDICINSKA ŠKOLA DOBOJ
42.	ТЕХНИЧКА ШКОЛА ДОБОЈ / TEHNIČKA ŠKOLA DOBOJ
43.	САОБРАЋАЈНА И ЕЛЕКТРО ШКОЛА ДОБОЈ / SAOBRAĆAJNA I ELEKTRO ŠKOLA DOBOJ
44.	УПРАВНА, УГОСТИТЕЉСКА И ШУП ШКОЛА ДОБОЈ / UPRAVNA, UGOSTITELJSKA I ŠUP ŠKOLA DOBOJ
45.	ГИМНАЗИЈА И СРЕДЊА СТРУЧНА ШКОЛА "ПЕТАР КОЧИЋ" ЗВОРНИК / GIMNAZIJA I SREDNJA STRUČNA ŠKOLA "PETAR KOČIĆ" ZVORNIK
46.	ТЕХНИЧКИ ШКОЛСКИ ЦЕНТАР ЗВОРНИК / TEHNIČKI ŠKOLSKI CENTAR ZVORNIK
47.	ГИМНАЗИЈА КАЛИНОВИК / GIMNAZIJA KALINOVIK
48.	ГИМНАЗИЈА И СРЕДЊА СТРУЧНА ШКОЛА ИСТОЧНА ИЛИЦА / GIMNAZIJA I SREDNJA STRUČNA ŠKOLA ISTOČNA ILIDŽA
49.	СРЕДЊА СТРУЧНА ШКОЛА "ЈОВАН ДУЧИЋ" КНЕЖЕВО / SREDNJA STRUČNA ŠKOLA "JOVAN DUČIĆ" KNEŽEVO
50.	МЈЕШОВИТА СРЕДЊА ШКОЛА "НИКОЛА ТЕСЛА" КОЗАРСКА ДУБИЦА / MJEŠOVITA SREDNJA ŠKOLA "NIKOLA TESLA" KOZARSKA DUBICA
51.	СРЕДЊОШКОЛСКИ ЦЕНТАР "НИКОЛА ТЕСЛА" КОТОР ВАРОШ / SREDNJOŠKOLSKI CENTAR "NIKOLA TESLA" KOTOR VAROŠ
52.	СРЕДЊОШКОЛСКИ ЦЕНТАР "ВУК КАРАЏИЋ" ЛОПАРЕ / SREDNJOŠKOLSKI CENTAR "VUK KARADŽIĆ" LOPARE
53.	СРЕДЊА ШКОЛА "СВЕТОЗАР ЋОРОВИЋ" ЉУБИЊЕ / SREDNJA ŠKOLA "SVETOZAR ČOROVIĆ" LJUBINJE
54.	СРЕДЊА ШКОЛА "28. ЈУНИ" ИСТОЧНО НОВО САРАЈЕВО / SREDNJA ŠKOLA "28. JUNI" ISTOČNO NOVO SARAJEVO
55.	СРЕДЊОШКОЛСКИ ЦЕНТАР "МИЛУТИН МИЛАНКОВИЋ" МИЛИЋИ / SREDNJOŠKOLSKI CENTAR "MILUTIN MILANKOVIĆ" MILIĆI
56.	СРЕДЊОШКОЛСКИ ЦЕНТАР "ЈОВАН ЦВИЈИЋ" МОДРИЧА / SREDNJOŠKOLSKI CENTAR "JOVAN CVIJIĆ" MODRIČA
57.	ГИМНАЗИЈА МРКОЊИЋ ГРАД / GIMNAZIJA MRKONJIĆ GRAD
58.	МАШИНСКА ШКОЛА МРКОЊИЋ ГРАД / MAŠINSKA ŠKOLA MRKONJIĆ GRAD
59.	СРЕДЊОШКОЛСКИ ЦЕНТАР "АЛЕКСА ШАНТИЋ" НЕВЕСИЊЕ / SREDNJOŠKOLSKI CENTAR "ALEKSA ŠANTIĆ" NEVESINJE
60.	ГИМНАЗИЈА "ПЕТАР КОЧИЋ" НОВИ ГРАД / GIMNAZIJA "PETAR KOČIĆ" NOVI GRAD
61.	МЈЕШОВИТА ШКОЛА "ЂУРО РАДМАНОВИЋ" НОВИ ГРАД / MJEŠOVITA ŠKOLA "ĐURO RADMANOVIĆ" NOVI GRAD
62.	СРЕДЊОШКОЛСКИ ЦЕНТАР ПАЛЕ / SREDNJOŠKOLSKI CENTAR PALE
63.	СРЕДЊОШКОЛСКИ ЦЕНТАР "ПЕТРОВО" ПЕТРОВО / SREDNJOŠKOLSKI CENTAR "PETROVO" PETROVO
64.	ГИМНАЗИЈА "СВЕТИ САВА" ПРИЈЕДОР / GIMNAZIJA "SVETI SAVA" PRIJEDOR
65.	ЕЛЕКТРОТЕХНИЧКА ШКОЛА ПРИЈЕДОР / ELEKTROTEHNIČKA ŠKOLA PRIJEDOR
66.	МАШИНСКА ШКОЛА ПРИЈЕДОР / MAŠINSKA ŠKOLA PRIJEDOR
67.	ПОЉОПРИВРЕДНО-ПРЕХРАМБЕНА ШКОЛА ПРИЈЕДОР / POLJOPRIVREDNO-PREHRAMBENA ŠKOLA PRIJEDOR
68.	УГОСТИТЕЉСКО-ЕКОНОМСКА ШКОЛА ПРИЈЕДОР / UGOSTITELJSKO-EKONOMSKA ŠKOLA PRIJEDOR
69.	МЕДИЦИНСКО-ТЕХНОЛОШКА И ГРАЂЕВИНСКА ШКОЛА ПРИЈЕДОР / MEDICINSKO-TEHNOLOŠKA I GRAĐEVINSKA ŠKOLA PRIJEDOR
70.	МУЗИЧКА ШКОЛА "САВО БАЛАБАН" ПРИЈЕДОР / MUZIČKA ŠKOLA "SAVO BALABAN" PRIJEDOR
71.	СПЕЦИЈАЛНА ОСНОВНА И СРЕДЊА ШКОЛА "ЂОРЂЕ НАТОШЕВИЋ" ПРИЈЕДОР / SPECIJALNA OSNOVNA I SREDNJA ŠKOLA "ĐORĐE NATOŠEVIĆ" PRIJEDOR

	НАЗИВ И СЈЕДИШТЕ ШКОЛЕ <i>NAME AND LOCATION OF THE SCHOOL</i>
72.	ГИМНАЗИЈА ПРЊАВОР / GIMNAZIJA PRNJAVOR
73.	СРЕДЊА ШКОЛА ПРЊАВОР / SREDNJA ŠKOLA PRNJAVOR
74.	СРЕДЊОШКОЛСКИ ЦЕНТАР "ЛАЗАР ЂУКИЋ" РИБНИК / SREDNJOŠKOLSKI CENTAR "LAZAR ĐUKIĆ" RIBNIK
75.	СРЕДЊОШКОЛСКИ ЦЕНТАР "27 ЈАНУАР" РОГАТИЦА / SREDNJOŠKOLSKI CENTAR "27 JANUAR" ROGATICA
76.	СРЕДЊОШКОЛСКИ ЦЕНТАР РУДО / SREDNJOŠKOLSKI CENTAR RUDO
77.	СРЕДЊОШКОЛСКИ ЦЕНТАР "ВАСИЛИЈЕ ОСТРОШКИ" СОКОЛАЦ / SREDNJOŠKOLSKI CENTAR "VASILIJE OSTROŠKI" SOKOLAC
78.	МЈЕШОВИТА СРЕДЊА ШКОЛА "ПЕТАР КОЧИЋ" СРБАЦ / МЈЕŠOVITA SREDNJA ŠKOLA "PETAR KOČIĆ" SRBAC
79.	СРЕДЊОШКОЛСКИ ЦЕНТАР СРЕБРЕНИЦА / SREDNJOŠKOLSKI CENTAR SREBRENICA
80.	МЈЕШОВИТА ШКОЛА "НИКОЛА ТЕСЛА" ТЕСЛИЋ / МЈЕŠOVITA ŠKOLA "NIKOLA TESLA" TESLIĆ
81.	СРЕДЊА МЈЕШОВИТА ШКОЛА "ЈОВАН ДУЧИЋ" ТЕСЛИЋ / SREDNJA МЈЕŠOVITA ŠKOLA "JOVAN DUČIĆ" TESLIĆ
82.	ГИМНАЗИЈА "ЈОВАН ДУЧИЋ" ТРЕБИЊЕ / GIMNAZIJA "JOVAN DUČIĆ" TREBINJE
83.	ЦЕНТАР СРЕДЊИХ ШКОЛА ТРЕБИЊЕ / CENTAR SREDNJIH ŠKOLA TREBINJE
84.	ТЕХНИЧКА ШКОЛА ТРЕБИЊЕ / ТЕHНИЧКА ŠKOLA TREBINJE
85.	МУЗИЧКА ШКОЛА ТРЕБИЊЕ / MUZIČKA ŠKOLA TREBINJE
86.	СРЕДЊА ШКОЛА "МИХАИЛО ПЕТРОВИЋ АЛАС" УГЉЕВИК / SREDNJA ŠKOLA "MIHAILO PETROVIĆ ALAS" UGLJEVIK
87.	СРЕДЊОШКОЛСКИ ЦЕНТАР ФОЧА / SREDNJOŠKOLSKI CENTAR FOČA
88.	СРПСКА ПРАВОСЛАВНА БОГОСЛОВИЈА "СВ. ПЕТРА ДАБРОБОСАНСКОГ" ФОЧА / SRPSKA PRAVOSLAVNA BOGOSLOVIJA "SV. PETRA DABROBOSANSKOG" FOČA
89.	СРЕДЊОШКОЛСКИ ЦЕНТАР "ВАСИЛИЈЕ ОСТРОШКИ" СОКОЛАЦ ПОДРУЧНА ЈЕДИНИЦА ХАН ПИЈЕСАК / SREDNJOŠKOLSKI CENTAR "VASILIJE OSTROŠKI" SOKOLAC PODRČNA JEDINICA HAN PIJESAK
90.	СРЕДЊОШКОЛСКИ ЦЕНТАР "ПЕТАР ПЕТРОВИЋ ЊЕГОШ" ЧАЈНИЧЕ / SREDNJOŠKOLSKI CENTAR "PETAR PETROVIĆ NJEGOŠ" ČAJNIČE
91.	СРЕДЊА ШКОЛА ЧЕЛИНАЦ / SREDNJA ŠKOLA ČELINAC
92.	СРЕДЊА ШКОЛА "НИКОЛА ТЕСЛА" ШАМАЦ / SREDNJA ŠKOLA "NIKOLA TESLA" ŠAMAC
93.	СРЕДЊА ШКОЛА "ПЕТАР II ПЕТРОВИЋ ЊЕГОШ" ШЕКОВИЋИ / SREDNJA ŠKOLA "PETAR II PETROVIĆ NJEGOŠ" ŠEKOVIĆI
94.	СРЕДЊОШКОЛСКИ ЦЕНТАР "ПЕТАР КОЧИЋ" ШИПОВО / SREDNJOŠKOLSKI CENTAR "PETAR KOČIĆ" ŠIPOVO

# 2013

---

Република Српска, Републички завод за статистику  
Republika Srpska, Institute of Statistics



[www.rzs.rs.ba](http://www.rzs.rs.ba)