



РЕПУБЛИКА СРПСКА
РЕПУБЛИЧКИ ЗАВОД ЗА СТАТИСТИКУ
REPUBLIKA SRPSKA
INSTITUTE OF STATISTICS

ВИСОКО ОБРАЗОВАЊЕ HIGHER EDUCATION

2020/2021



ВИСОКО ОБРАЗОВАЊЕ

HIGHER EDUCATION

2020/2021

СТАТИСТИЧКИ БИЛТЕН / STATISTICAL BULLETIN

Бања Лука / Banja Luka
2021.

ИЗДАЈЕ: Републички завод за статистику Републике Српске, Бања Лука, Вељка Млађеновића 12д
PUBLISHED BY: Republika Srpska Institute of Statistics, Banja Luka, Veljka Mladenovića 12d

ГЛАВНИ И ОДГОВОРНИ УРЕДНИК: Дарко Милуновић, в. д. директора Републичког завода за статистику
EDITOR IN CHIEF: Darko Milunović, Acting Director of the Republika Srpska Institute of Statistics

УРЕДНИК ИЗДАЊА: Жељко Асентић, в. д. помоћника директора Републичког завода за статистику
RELEASE EDITOR: Željko Asentić, Acting Assistant Director of the Republika Srpska Institute of Statistics

НАЧЕЛНИК ОДЈЕЉЕЊА ЗА ПУБЛИКАЦИЈЕ, ОДНОСЕ СА ЈАВНОШЋУ И ПОВЈЕРЉИВОСТ СТАТИСТИЧКИХ ПОДАТАКА: Владан Сибиновић
HEAD OF DIVISION FOR PUBLICATIONS, PUBLIC RELATIONS AND STATISTICAL DATA CONFIDENTIALITY: Vladan Sibinović

ПРИПРЕМА МАТЕРИЈАЛА: Долорес Пеулић, Деан Арежина, Милка Лончар Антић
PREPARED BY: Dolores Peulić, Dean Arežina, Milka Lončar Antić

ГРАФИЧКА ПРИПРЕМА, ИЗРАДА ГРАФИКОНА И КОРИЦЕ: Владан Сибиновић, Александра Зец, Огњен Игњић
GRAPHIC, GRAPHIC DESIGN AND COVER DESIGN: Vladan Sibinović, Aleksandra Zec, Ognjen Ignjić

ПРЕВОД: Јелена Кандић
TRANSLATION: Jelena Kandić

ШТАМПА: „MARKOS DESIGN & PRINT STUDIO“, Бања Лука
PRINTED BY: „MARKOS DESIGN & PRINT STUDIO“, Banja Luka

ЗА ШТАМПАРИЈУ: Игор Јаковљевић
FOR THE PRINTING COMPANY: Igor Jakovljević

ПРЕДГОВОР

У овом Билтену Републички завод за статистику објављује податке о уписаним студентима у зимски семестар школске 2020/2021. године, дипломираним студентима у 2020. години, уписаним на магистарске, мастер, специјалистичке и докторске студије у школској 2020/2021. години, магистрима, мастерима, специјалистима и докторима наука у 2020. години, те наставном особљу на високошколским установама у школској 2020/2021. години.

Подаци о уписаним студентима приказани су по полу, старости, начину студирања, начину финансирања, години студија, пребивалишту и држављанству. Подаци су посебно приказани за студенте који студирају по старом програму и за оне који студирају у складу са Болоњским програмом.

У првом дијелу Билтена представљени су подаци о уписаним студентима који се односе на серију од пет година, док се у другом дијелу Билтена дају детаљни подаци о уписаним студентима у школској 2020/2021. години.

У трећем дијелу Билтена представљени су подаци о дипломираним студентима који се односе на серију од пет година, као и подаци за 2020. годину.

Четврти дио Билтена садржи податке о уписаним на магистарске, мастер, специјалистичке и докторске студије који се односе на серију од пет година, као и податке о уписаним у школској 2020/2021. години.

Пети дио Билтена садржи серију података од пет година о магистрима, мастерима, специјалистима и докторима наука по полу, као и податке за 2020. годину.

Шести дио Билтена садржи серију података од пет година о наставницима и сарадницима на високошколским установама по полу, врсти радног времена и научним степенима, изражене бројем физичких лица и еквивалентом пуне запослености.

Изражавамо захвалност свим сарадницима који су учествовали у прикупљању, контроли, обради, припреми статистичких података и методолошких објашњења, те у уређивању, превожњу и штампању овог Билтена.

Републички завод за статистику ће бити захвалан на свим примједбама и сугестијама које би могле да допринесу побољшању Билтена.

FOREWORD

In this Bulletin, the Republika Srpska Institute of Statistics publishes data on student enrolment in the winter semester of the academic year 2020/2021, graduates in 2020, enrolled in master, specialist and doctoral studies in the academic year 2020/2021, masters, specialists and doctors of science in 2020, as well as teachers and assistants in higher education institutions in the academic year 2020/2021.

Data on enrolled students are presented by sex, age, mode of studying, mode of financing, year of study, residence and citizenship. Data are presented, also, for enrolled students who are studying according to the old programme and for those who are studying according to the Bologna-compliant programme.

The first section of the Bulletin presents five-year series of data on enrolled students, while the second section of the Bulletin provides detailed data on student enrolment in the academic year 2020/2021.

The third section of the Bulletin presents five - year series of data on graduates, as well as data for 2020.

The fourth section of the Bulletin contains five-year series of data on those enrolled in master of science, master, specialist and doctoral studies, as well as data on those enrolled in the academic year 2020/2021.

The fifth section of the Bulletin contains five -year series of data on masters of science, masters, specialists and doctors of science by sex, as well as data for 2020.

The sixth section of the Bulletin contains five - year series of data on teachers and assistants in higher education institutions, by sex, mode of employment and scientific degree, presented in number of natural persons and in full-time equivalent.

We would like to thank all our collaborators who participated in collecting, controlling, processing and preparing of statistical data and methodologies, as well as in editing, translating and printing of this Bulletin.

The Republika Srpska Institute of Statistics will highly appreciate any remarks and suggestions that could improve our next Bulletin.

Дарко Милуновић
в. д. директора
Републичког завода за статистику

Darko Milunović
Acting Director
Republika Srpska Institute of Statistics

САДРЖАЈ
CONTENTS

Страна
Page

Предговор <i>Foreword</i>	3
Методолошка објашњења <i>Methodological explanations</i>	6
1. УПИСАНИ СТУДЕНТИ <i>ENROLLED STUDENTS</i>	8
1.1. Број установа високог образовања у школској 2016/2017. години <i>Number of higher education institutions in the academic year 2016/2017</i>	8
1.2. Број установа високог образовања, школске 2017/2018–2020/2021. године <i>Number of higher education institutions, academic year academic years 2017/2018–2020/2021</i>	8
1.3. Уписани студенти по полу и начину студирања, школске 2016/2017–2020/2021. године <i>Enrolled students by sex and mode of studying, academic years 2016/2017–2020/2021</i>	8
1.4. Уписани студенти по полу, начину студирања и врсти установе, школске 2016/2017–2020/2021. године <i>Enrolled students by sex, mode of studying and type of institution, the academic years 2016/2017–2020/2021</i>	9
1.5. Уписани студенти по полу, установама и начину студирања, школске 2016/2017 - 2020/2021. године <i>Enrolled students and mode of studying, academic years 2016/2017 - 2020/2021</i>	10
1.6. Уписани студенти по полу и областима образовања у школској 2016/2017. години <i>Enrolled students by sex and field of education the academic year 2016/2017</i>	12
1.7. Уписани студенти по полу и областима образовања, школске 2017/2018–2020/2021. години <i>Enrolled students by sex and field of education, academic years 2017/2018–2020/2021</i>	13
1.8. Студенти који се уписују први пут на прву годину студија према претходно завршеној средњој школи, школске 2016/2017–2020/2021. године <i>First-time first-year students by previously completed secondary school, in the academic years 2016/2017–2020/2021</i>	14
2. УПИСАНИ СТУДЕНТИ У ШКОЛСКОЈ 2020/2021. ГОДИНИ <i>STUDENTS ENROLLED IN THE ACADEMIC YEAR 2020/2021</i>	15
2.1. Уписани студенти по полу и начину финансирања у школској 2020/2021. години <i>Enrolled students by sex and mode of financing in the academic year 2020/2021</i>	15
2.2. Уписани студенти и апсолвенти по полу, години студија и начину студирања у школској 2020/2021. години <i>Enrolled students and candidates for graduation by sex, year of study and mode of studying in the academic year 2020/2021</i>	18
2.3. Уписани студенти по старости и години студија, који студирају по старом програму у школској 2020/2021. години <i>Enrolled students by age and year of study, studying according to the old programme in the academic year 2020/2021</i>	26
2.4. Уписани студенти по старости и години студија, који студирају по Болоњском програму у школској 2020/2021. години <i>Enrolled students by age and year of study, studying according to the Bologna-compliant programme in the academic year 2020/2021</i>	27
2.5. Уписани студенти по општини пребивалишта у школској 2020/2021. години <i>Enrolled students by municipality of residence in the academic year 2020/2021</i>	28
2.6. Уписани студенти према начину студирања и држављанству у школској 2020/2021. години <i>Enrolled students by mode of studying and citizenship in the academic year 2020/2021</i>	32
2.7. Уписани студенти према сједишту високошколске установе – организационе јединице у школској 2020/2021. години <i>Enrolled students by location of the higher education institution – organisational unit in the academic year 2020/2021</i>	36
3. ДИПЛОМИРАНИ СТУДЕНТИ <i>GRADUATES</i>	41
3.1. Дипломирани студенти по полу и начину студирања, 2016–2020 <i>Graduates by sex and mode of studying, 2016–2020</i>	41
3.2. Дипломирани студенти по полу, начину студирања и врсти установе, 2016 - 2020 <i>Graduates by sex, mode of studying and type of institution, 2016 - 2020</i>	41
3.3. Дипломирани студенти по полу, високошколским установама и начину студирања, 2016–2020 <i>Graduates by sex, higher education institutions and mode of studying, 2016–2020</i>	42
3.4. Дипломирани студенти по полу и областима образовања, 2016–2017. <i>Graduates by sex and field of education in years 2016-2017</i>	44
3.5. Дипломирани студенти по полу и областима образовања, 2018–2020. ГОДИНА <i>Graduates by sex and field of education, year 2018 - 2020</i>	45
3.6. Дипломирани студенти према старости и полу, 2016. <i>Graduates by age and sex, 2016</i>	46
3.7. Дипломирани студенти према старости и полу, 2017. <i>Graduates by age and sex, 2017</i>	47
3.8. Дипломирани студенти према старости и полу, 2018 <i>Graduates by age and sex, 2018</i>	48

3.9. Дипломирани студенти према старости и полу, 2019. <i>Graduates by age and sex, 2019</i>	49
3.10. Дипломирани студенти према старости и полу, 2020. <i>Graduates by age and sex, 2020</i>	50
4. УПИСАНИ НА МАГИСТАРСКЕ, МАСТЕР, СПЕЦИЈАЛИСТИЧКЕ И ДОКТОРСКЕ СТУДИЈЕ <i>ENROLLED IN MASTER OF SCIENCE, MASTER, SPECIALIST AND DOCTORAL STUDIES</i>	51
4.1. Уписани на магистарске, мастер и специјалистичке студије и докторанти – лица у поступку стицања звања доктора наука према полу, школске 2016/2017 -2020/2021. године <i>Enrolled in master of science, master and specialist studies and doctoral candidates – persons in the process of acquiring doctorate of science by sex, academic years 2016/2017 - 2020/2021</i>	51
4.2. Уписани на магистарске, мастер и специјалистичке студије и докторанти – лица у поступку стицања звања доктора наука према полу у школској 2020/2021. години <i>Enrolled in master of science, master and specialist studies and doctoral candidates – persons in the process of acquiring doctorate of science by sex in the academic year 2020/2021</i>	51
4.3. Уписани на магистарске, мастер и специјалистичке студије према полу и старости у школској 2020/2021. години <i>Enrolled in master of science, master and specialist studies by sex and age in the academic year 2020/2021</i>	52
4.4. Докторанти према полу и старости, у школској 2020/2021. години <i>Doctoral candidates by sex and age in the academic year 2020/2021</i>	52
4.5. Уписани на магистарске, мастер и специјалистичке студије и докторанти према полу и научним областима у школској 2020/2021. години <i>Enrolled in master of science, master and specialist studies and doctoral candidates by sex and field of study in the academic year 2020/2021</i>	53
4.6. Уписани на магистарске, мастер и специјалистичке студије према полу и начину студирања у школској 2020/2021. години <i>Enrolled in master of science, master and specialist studies by sex and mode of studying in the academic year 2020/2021</i>	54
4.7. Пријављене докторске дисертације и уписани на докторске студије према полу у школској 2020/2021. години <i>Registered doctoral dissertations and enrolled in doctoral studies by sex in the academic year 2020/2021</i>	55
4.8. Уписани на магистарске, мастер и специјалистичке студије и докторанти – лица у поступку стицања звања доктора наука према полу и граду/општини, школске 2020/2021. године <i>Enrolled in master of science, master and specialist studies and doctoral candidates - persons in the process of acquiring doctorate of science by sex and city/municipality in the academic year 2020/2021</i>	56
5. МАГИСТРИ НАУКА, МАСТЕРИ, СПЕЦИЈАЛИСТИ И ДОКТОРИ НАУКА <i>MASTERS OF SCIENCE, MASTERS, SPECIALISTS AND DOCTORS OF SCIENCE</i>	58
5.1. Маистри наука, мастери, специјалисти и доктори наука према полу, 2016–2020. година <i>Masters of science, masters, specialists and doctors of science by sex, 2016–2020</i>	58
5.2. Маистри наука мастери и специјалисти према полу и старости, 2020. <i>Masters of science, masters and specialists by sex and age, 2020</i>	58
5.3. Доктори наука према полу и старости, 2020. <i>Doctors of science by sex and age, 2020</i>	58
5.4. Маистри наука, мастери, специјалисти и доктори наука према полу и научној области, 2020. <i>Masters of science, masters, specialists and doctors of science by sex and field of study, 2020</i>	59
5.5. Маистри наука, мастери, специјалисти и доктори наука према полу, 2020. <i>Masters of science, masters specialists and doctors of science by sex, 2020</i>	60
5.6. Маистри наука, мастери и специјалисти према начину издржавања и начину финансирања, 2020. <i>Masters of science, masters and specialists by means of subsistence and method of financing, 2020</i>	61
5.7. Маистри наука, мастери и специјалисти према начину становања и начину издржавања, 2020. <i>Masters of science, masters and specialists by housing and means of subsistence, 2020</i>	61
5.8. Доктори наука према начину издржавања и начину финансирања, 2020. <i>Doctors of science by means of subsistence and method of financing, 2020</i>	61
5.9. Доктори наука према начину становања и начину издржавања, 2020. <i>Doctors of science by housing and means of subsistence, 2020</i>	61
5.10. Маистри наука, мастери, специјалисти и доктори наука према полу и граду/општини, 2020. <i>Masters of science, masters, specialists and doctors of science by sex and city/municipality, 2020</i>	62
6. НАСТАВНИЦИ И САРАДНИЦИ НА ВИСОКОШКОЛСКИМ УСТАНОВАМА <i>TEACHERS AND ASSISTANTS IN HIGHER EDUCATION INSTITUTIONS</i>	63
6.1. Наставници и сарадници по полу <i>Teachers and assistants by sex</i>	63
6.2. Наставници и сарадници по полу и врсти радног времена, школске 2016/2017 – 2020/2021. године <i>Teachers and assistants by sex and mode of employment, academic years 2016/2017 – 2020/2021</i>	63
6.3. Наставници и сарадници на високошколским установама према полу и звању, школске 2016/2017 – 2020/2021. године <i>Teachers and assistants in higher education institutions by sex and title, academic years 2016/2017 – 2020/2021</i>	64
6.4. Наставници високошколских установа према полу и научно-наставном, умјетничко-наставном и наставном звању у школској 2020/2021. години <i>Teachers in higher education institutions by sex and academic title, in the academic year 2020/2021</i>	64
6.5. Сарадници високошколских установа према полу и сарадничком звању у школској 2020/2021. години <i>Assistants in higher education institutions by sex and academic title, in the academic year 2020/2021</i>	65
6.6. Наставници и сарадници високошколских установа према полу и старости у школској 2020/2021. години <i>Teachers and assistants in higher education institutions by sex and age, in the academic year 2020/2021</i>	65

МЕТОДОЛОШКА ОБЈАШЊЕЊА

Статистика високог образовања прикупља, обрађује и приказује податке о стању, структури и развоју високошколског образовања. У овом Билтену се објављују подаци о уписаним и дипломираним студентима, магистрима наука, специјалистима и докторима наука, те наставницима и сарадницима на високошколским установама.

Подаци за високо образовање резултат су редовне статистичке активности проведене по завршеном упису у академској 2020/2021. години, односно календарској 2020. години.

Прикупљање података врши се путем обрасца Пријавни лист за упис студената на високошколске установе – упис у зимски семестар (ШВ-20), Статистички лист за дипломиране студенте на високошколским установама (ШВ-50), Пријавни лист за упис на магистарске, мастер и специјалистичке студије/студије II циклуса (ШВ-30), Пријавни лист за упис на докторске студије/студије III циклуса (ШВ-40), Статистички лист за магистре наука, мастере и специјалисте (ШВ-80), Статистички лист за докторе наука (ШВ-70), те Извјештаја о наставном особљу на високошколским установама у школској 2020/2021. години (ШВ-60).

Пријавни лист и Статистички лист за дипломиране студенте, те магистре наука, специјалисте и докторе наука попуњавају сви студенти приликом уписа у зимски семестар, односно дипломирања, односно стицања научног звања.

Статистичком активношћу су обухваћене све високошколске установе, како јавне тако и приватне, сви студенти, редовни и ванредни, студенти који обнављају упис, студенти који имају статус апсолвента, као и сваки студент који је дипломирао, на некој од високих школа, факултета или академија у току календарске године, односно стекао научно звање на неком од факултета или академија у току календарске године.

У школској 2020/2021. години упис студената вршен је на једанаест високих школа и девет универзитета, два јавна, Универзитет Бања Лука и Источно Сарајево и седам приватних, Слобомир П Универзитет, Универзитет Синергија, Паневропски универзитет Апеирон, Независни универзитет Бања Лука, Универзитет за пословни инжењеринг и менаџмент, Универзитет за пословне студије и Универзитет „Бијељина”.

Од школске 2002/2003. године подацима није обухваћен Економски факултет у Дистрикту Брчко.

Подаци од школске 2011/2012. године приказују се према новом Закону о високом образовању Републике Српске¹⁾.

Одредбе овог закона не односе се на теолошке факултете, високе теолошке школе и теолошке академије и Високу школу унутрашњих послова, које могу бити у саставу универзитета што се регулише посебним уговором. Висока школа унутрашњих послова од школске 2017/2018. године трансформисана је у Факултет безбједносних наука, организациону јединицу Универзитета у Бањој Луци. Од школске 2013/2014. године Православни богословски факултет „Св. Василије Острошки” у Фочи приказан је као организациона јединица Универзитета у Источном Сарајеву. Православни богословски факултет постао је чланица Универзитета у складу са посебним уговором.

Према новом закону, високо образовање организује се у три циклуса и то:

а) Први циклус траје најмање три, а највише четири године студија и вреднује се са најмање 180, односно 240 бодова, у складу са Европским системом преноса бодова (ECTS)

б) Студије другог циклуса организују се након првог циклуса студија, трају једну или двије године и вреднују се са 60, односно 120 ECTS бодова и то на начин да у збиру са првим циклусом износе 300 ECTS бодова;

в) Студије трећег циклуса организују се након другог циклуса академских студија, трају три године и вреднују се са 180 ECTS бодова.

Завршетком првог, другог или трећег циклуса студија стиче се право на одређену академску титулу, односно стручно или научно звање у одређеној области.

Високошколске установе су универзитети и високе школе и могу бити јавне и приватне.

METHODOLOGICAL EXPLANATIONS

Higher education statistics collects, processes and presents data on the situation, structure and development of higher education. In this Bulletin published are data on student enrolment, graduates, masters of science, specialists and doctors of science, as well as data on teachers and assistants in higher education institutions.

Data on higher education are a result of the regular statistical survey conducted after completed enrolment in the academic year 2020/2021, that is, in the calendar year 2020.

Data collection is carried out through the Application form for student enrolment in higher education institutions – enrolment in the winter semester (ŠV-20), Statistical form for students graduated from higher education institutions (ŠV-50), Application form for enrolment on master and specialist studies/studies of the second cycle (ŠV-30), Application form for enrolment on doctoral studies/studies of the third cycle (ŠV-40), Statistical form for masters of science and specialists (ŠV-80), Statistical form for doctors of science (ŠV-70) and Report on teaching staff of higher education institutions in the academic year 2020/2021 (ŠV-60).

Application form and Statistical form for graduates, masters of science, specialists and doctors of science are completed by all students at enrolment in the winter semester, at graduation or at acquirement of a scientific degree.

The statistical survey covers all institutions of higher education, public or private, all full-time and part-time students, students repeating enrolment, candidates for graduation, every student who has graduated from a higher school, faculty or academy during the calendar year, as well as every student who has acquired scientific degree of master of science, specialist or doctor of science.

In the academic year 2020/2021, students enrolled at eleven schools of higher education and nine universities, two public, University of Banja Luka and University of Istočno Sarajevo, and seven private, Slobomir P University, Sinergija University, Pan-European University Apeiron, Independent University of Banja Luka, University of Business Engineering and Management, University of Business Studies and University "Bijeljina".

Since the academic year 2002/2003, data do not include The Faculty of Economics in Brčko District.

Since the academic year 2011/2012, data have been shown according to the new Law on Higher Education of Republika Srpska.¹⁾

Provisions of this Law do not apply to theological faculties, theological schools of higher education and theological academies or Higher Education School of Internal Affairs, which can be in the composition of a university; this is regulated by a special contract. The Higher School of Internal Affairs since 2017/2018 was transformed in Faculty of Security Science, organizational unit of the University of Banja Luka. Since the academic year 2013/2014, the Orthodox Theological Faculty "St. Vasilije Ostroški" in Foča is shown as an organizational unit of the University of Istočno Sarajevo. The Orthodox Theological Faculty became a member of the University of Istočno Sarajevo pursuant to a special contract.

According to the new law, higher education is organised in three cycles, as follows:

a) First cycle lasts at least three and at most four years of study and it is valued with at least 180, that is, 240 credits, in accordance with the European Credit Transfer and Accumulation System (ECTS).

b) Second cycle studies are organised upon completion of the first cycle of studies, these last one or two years, and they are valued with 60 or 120 ECTS credits, thus reaching 300 ECTS credits together with the first cycle.

c) Third cycle studies are organised upon completion of the second cycle of academic studies, these last three years, and they are valued with 180 ECTS credits.

Upon completion of the first, second or third cycle of studies, one obtains the right to acquire certain academic degree, that is, a professional or scientific title in certain field of study.

Higher education institutions are universities and high schools, and these may be public and private.

¹⁾ „Службени гласник Републике Српске”, бр. 73/10, 104/11, 84/12, 108/13, 44/15 и 90/16 / “Official Gazette of Republika Srpska”, No. 73/10, 104/11, 84/12, 108/13, 44/15 and 90/16.

Висока школа је високошколска установа која се бави наставним и научноистраживачким радом и изводи студије првог циклуса са циљевима који укључују припрему и обуку појединаца за стручни, економски и културни развој и промоцију демократског друштва и постизање високих стандарда наставе и учења и реализује најмање један студијски програм из једне области образовања.

Универзитет је високошколска установа која се бави наставним и научноистраживачким радом који укључује унапређење знања, мисли и школства у Републици, образовни, културни, друштвени и економски развој, промоцију демократског друштва и постизање највиших стандарда наставе и научноистраживачког рада и реализује најмање пет различитих студијских програма из најмање три области образовања.

Организационе јединице универзитета могу бити факултети, академије и научноистраживачки институти.

Факултет је организациона јединица универзитета која изводи академске студијске програме сва три циклуса студија и развија научноистраживачки рад у једној или више научних области. Факултет може изводити и струковне студијске програме.

Умјетничка академија је организациона јединица универзитета која изводи студијске програме из области умјетности и која развија умјетничко стваралаштво и научноистраживачки рад у области наука о умјетности.

Високошколска установа обавља дјелатност високог образовања у сједишту или ван сједишта ако има одобрење Министарства просвјете и културе Републике Српске.

Уписани студент је свако лице уписано на високошколску установу.

Апсолвенти су студенти који су одслушали сва предавања те у току апсолвентског стажа (који траје 12 мјесеци од истека посљедње године студија) полажу преостале испите и бране дипломски рад.

Дипломирани студент је лице које добија диплому о завршеној вишој или високој школи, факултету или академији умјетности.

Магистар наука је лице које је завршило постдипломске студије, те одбранило магистарску тезу.

Мастер је лице које је завршило академске студије другог циклуса у трајању од годину дана, односно двије године, који се вреднује са 60 ECTS бодова, односно 120 ECTS бодова, и то тако да збир бодова првог и другог циклуса студија износи укупно 300 ECTS бодова.

Специјалиста је лице које је завршило специјалистичке студије те одбранило специјалистички рад.

Доктор наука је лице које је одбранило докторску дисертацију.

Високошколске установе додјељују академска звања као и минималне услове за избор академског особља. Универзитети и високе школе могу ангажовати наставнике и лекторе који имају одговарајући избор са другог универзитета односно високе школе из Републике, БиХ или иностранства за извођење наставе у складу са статутом високошколске установе.

Наставници и сарадници, у овом Билтену, приказани су по полу, врсти радног времена и научним степенима.

Садржај обрасца према коме се врши обрада заснива се на Статистичком програму Републике Српске.

Основни материјал статистике образовања припрема се и обрађује у Републичком заводу за статистику.

Знакови

- * исправљен податак
- нема појаве
- 1) ознака за напомену

Higher education school is a higher education institution engaged in teaching and scientific research, providing first cycle studies aimed at preparation and training of individuals for the professional, economic and cultural development and promotion of a democratic society, as well as for achievement of high standards of teaching and learning. This school realises at least one study programme from one field of education.

University is a higher education institution engaged in teaching and scientific research, involving the advancement of knowledge, thought and schooling in the republic, as well as educational, cultural, social and economic development, promotion of a democratic society and achievement of the highest standards of teaching and scientific research. This institution realises at least five different study programmes from at least three fields of education.

Organisational units of a university may be faculties, academies and scientific research institutes.

Faculty is an organisational unit of a university, providing academic study programmes of all three cycles of study and developing scientific research in one or more scientific fields. A faculty is entitled to perform professional study programmes as well.

Art academy is an organisational unit of a university, providing study programmes in the field of art, developing artistic creation and scientific research in the field of art sciences.

Higher education institution performs a higher education activity at the headquarters of the institution or out of the headquarters, provided it has an approval of the Ministry of Education and Culture of Republika Srpska.

Enrolled student is every person enrolled at higher education institution.

Candidates for graduation are students who have completed all the courses required for graduation and are allowed to retain their student status (for 12 months after the end of the last year of studies) while taking examinations and writing a diploma paper.

Graduate is a person who obtains a diploma on completed high or higher school, faculty or art academy.

Master of science is a person who has completed postgraduate studies and defended the master's thesis.

Master is a person who has completed an academic study of the second cycle, lasting a year or two, valued at 60 ECTS points or 120 ECTS points; the total of points of the first and of the second cycle of studies equals 300 ECTS points.

Specialist is a person who has completed specialist studies and defended the specialist's thesis.

Doctor of science is a person who has defended doctoral dissertation.

Higher education institutions award academic degrees and provide minimum requirements for selection of academic staff. Universities and higher education schools are entitled to hire teachers and lecturers who have the appropriate selection from another university or higher education school in Republika Srpska, BH or abroad to teach in accordance with the higher education institution statute.

In this Bulletin, teachers and assistants are shown by sex, by mode of employment and by academic degree.

Content of the form used for data processing is based on the Statistical Programme of Republika Srpska.

Basic material on education statistics is prepared and processed in the Republika Srpska Institute of Statistics.

Symbols

- * corrected data
- no occurrence
- 1) footnote

1. УПИСАНИ СТУДЕНТИ
ENROLLED STUDENTS

1.1. БРОЈ УСТАНОВА ВИСОКОГ ОБРАЗОВАЊА У ШКОЛСКОЈ 2016/2017. ГОДИНИ
NUMBER OF HIGHER EDUCATION INSTITUTIONS IN THE ACADEMIC YEAR 2016/2017

	Број установа ²⁾ Number of Institutions ²⁾	Високе школе Schools of higher education	Универзитети / Universities ³⁾				
			број универзитета number of universities	организационе јединице organisational units			
				факултети faculties	академије academies	високе школе schools of higher education	теолошки факултети theological faculties
2016/2017	21	12	9	92	5	1	2

1.2. БРОЈ УСТАНОВА ВИСОКОГ ОБРАЗОВАЊА, ШКОЛСКЕ 2017/2018–2020/2021. ГОДИНЕ
NUMBER OF HIGHER EDUCATION INSTITUTIONS, ACADEMIC YEARS 2017/2018–2020/2021

	Број установа ²⁾ Number of Institutions ²⁾	Високе школе Schools of higher education	Универзитети / Universities ³⁾				
			број универзитета number of universities	организационе јединице organisational units			
				факултети faculties	академије academies	теолошки факултети theological faculties	
2017/2018	21	12	9	93	5	2	
2018/2019	21	12	9	93	5	2	
2019/2020	20	11	9	93	5	2	
2020/2021	20	11	9	93	5	2	

1.3. УПИСАНИ СТУДЕНТИ ПО ПОЛУ И НАЧИНУ СТУДИРАЊА, ШКОЛСКЕ 2016/2017–2020/2021. ГОДИНЕ
ENROLLED STUDENTS BY SEX AND MODE OF STUDYING, ACADEMIC YEARS 2016/2017–2020/2021

	Укупно уписани Total enrolment		Стари програм / Old programme				Болоњски програм / Bologna-compliant programme			
			редовни full-time		ванредни part-time		редовни full-time		ванредни part-time	
	свега all	женски female	свега all	женски female	свега all	женски female	свега all	женски female	свега all	женски female
2016/2017	34 792	19 677	661	404	330	206	30 800	17 549	3 001	1 518
2017/2018	31 850	18 110	280	184	238	149	28 563	16 385	2 769	1 392
2018/2019	29 006	16 771	149	90	14	4	26 102	15 293	2 741	1 384
2019/2020	26 980	15 878	122	80	7	1	24 066	14 356	2 785	1 441
2020/2021	25 735	15 058	37	23	1	1	23 116	13 739	2 581	1 295

²⁾ Обухваћене су све јавне и приватне високошколске установе, као и установе које имају дислоцирана одјељења у другим општинама.
All public and private higher education institutions are included, as well as institutions having dislocated units in other municipalities

³⁾ Закон о високом образовању („Службени гласник Републике Српске”, бр. 73/10, 104/11, 84/12, 108/13, 44/15 и 90/16) не односи се на теолошке факултете, високе теолошке школе и теолошке академије. Наведене високошколске установе и високе школе могу бити у саставу универзитета, што се регулише посебним уговором. За академска питања тих високошколских установа и високих школа надлежан је сенат универзитета.
На основу уговора између Универзитета у Бањој Луци и Министарства унутрашњих послова Републике Српске, Висока школа унутрашњих послова постала је придружена чланица Универзитета у Бањој Луци. Висока школа унутрашњих послова од школске 2017/2018. године трансформисана је у Факултет безбједносних наука, организациону јединицу Универзитета у Бањој Луци. Од школске 2013/2014. године Православни богословски факултет „Св. Василије Острошки” у Фоћи приказан је као организациона јединица Универзитета у Источном Сарајеву. Православни богословски факултет постао је чланица Универзитета у Источном Сарајеву у складу са посебним уговором.
The Law on Higher Education (“Official Gazette of Republika Srpska”, No. 73/10, 104/11, 84/12, 108/13, 44/15 and 90/16) does not refer to theological faculties, theological schools of higher education and theological academies. These higher education institutions and schools of higher education may be in composition of universities, which is regulated by a specific contract. Academic issues of these higher education institutions and schools of higher education are under the jurisdiction of the University Senate.
Based on the contract between the University of Banja Luka and Ministry of Internal Affairs of Republika Srpska, the Higher School of Internal Affairs became an associate member of the University of Banja Luka. The Higher School of Internal Affairs since 2017/2018 was transformed in Faculty of Security Science, organizational unit of the University of Banja Luka.
Since the academic year 2013/2014, the Orthodox Theological Faculty “St. Vasilije Ostroški” in Foča is shown as an organizational unit of the University of Istočno Sarajevo. The Orthodox Theological Faculty became a member of the University of Istočno Sarajevo pursuant to a special contract.

1.4. УПИСАНИ СТУДЕНТИ ПО ПОЛУ, НАЧИНУ СТУДИРАЊА И ВРСТИ УСТАНОВЕ, ШКОЛСКЕ 2016/2017–2020/2021. ГОДИНЕ
 ENROLLED STUDENTS BY SEX, MODE OF STUDYING AND TYPE OF INSTITUTION, THE ACADEMIC YEARS 2016/2017–2020/2021

	Укупно уписани <i>Total enrolment</i>			Високе школе <i>Schools of higher education</i>			Универзитети ³⁾ <i>Universities³⁾</i>			
	свега <i>all</i>	мушки <i>male</i>	женски <i>female</i>	свега <i>all</i>	мушки <i>male</i>	женски <i>female</i>	свега <i>all</i>	мушки <i>male</i>	женски <i>female</i>	
2016/2017	34 792	15 115	19 677	3 668	1 841	1 827	31 124	13 274	17 850	2016/2017
Стари програм	991	381	610	-	-	-	991	381	610	<i>Old programme</i>
редовни	661	257	404	-	-	-	661	257	404	<i>full-time</i>
ванредни	330	124	206	-	-	-	330	124	206	<i>part-time</i>
Болоњски програм	33 801	14 734	19 067	3 668	1 841	1 827	30 133	12 893	17 240	<i>Bologna-compliant programme</i>
редовни	30 800	13 251	17 549	2 990	1 598	1 392	27 810	11 653	16 157	<i>full-time</i>
ванредни	3 001	1 483	1 518	678	243	435	2 323	1 240	1 083	<i>part-time</i>
2017/2018	31 850	13 740	18 110	3 703	1 855	1 848	28 147	11 885	16 262	2017/2018
Стари програм	518	185	333	-	-	-	518	185	333	<i>Old programme</i>
редовни	280	96	184	-	-	-	280	96	184	<i>full-time</i>
ванредни	238	89	149	-	-	-	238	89	149	<i>part-time</i>
Болоњски програм	31 332	13 555	17 777	3 703	1 855	1 848	27 629	11 700	15 929	<i>Bologna-compliant programme</i>
редовни	28 563	12 178	16 385	3 024	1 608	1 416	25 539	10 570	14 969	<i>full-time</i>
ванредни	2 769	1 377	1 392	679	247	432	2 090	1 130	960	<i>part-time</i>
2018/2019	29 006	12 235	16 771	3 363	1 659	1 704	25 643	10 576	15 067	2018/2019
Стари програм	163	69	94	-	-	-	163	69	94	<i>Old programme</i>
редовни	149	59	90	-	-	-	149	59	90	<i>full-time</i>
ванредни	14	10	4	-	-	-	14	10	4	<i>part-time</i>
Болоњски програм	28 843	12 166	16 677	3 363	1 659	1 704	25 480	10 507	14 973	<i>Bologna-compliant programme</i>
редовни	26 102	10 809	15 293	2 739	1 423	1 316	23 363	9 386	13 977	<i>full-time</i>
ванредни	2 741	1 357	1 384	624	236	388	2 117	1 121	996	<i>part-time</i>
2019/2020	26 980	11 102	15 878	3 116	1 539	1 577	23 864	9 563	14 301	2019/2020
Стари програм	129	48	81	-	-	-	129	48	81	<i>Old programme</i>
редовни	122	42	80	-	-	-	122	42	80	<i>full-time</i>
ванредни	7	6	1	-	-	-	7	6	1	<i>part-time</i>
Болоњски програм	26 851	11 054	15 797	3 116	1 539	1 577	23 735	9 515	14 220	<i>Bologna-compliant programme</i>
редовни	24 066	9 710	14 356	2 513	1 312	1 201	21 553	8 398	13 155	<i>full-time</i>
ванредни	2 785	1 344	1 441	603	227	376	2 182	1 117	1 065	<i>part-time</i>
2020/2021	25 735	10 677	15 058	3 088	1 590	1 498	22 647	9 087	13 560	2020/2021
Стари програм	38	14	24	-	-	-	38	14	24	<i>Old programme</i>
редовни	37	14	23	-	-	-	37	14	23	<i>full-time</i>
ванредни	1	-	1	-	-	-	1	-	1	<i>part-time</i>
Болоњски програм	25 697	10 663	15 034	3 088	1 590	1 498	22 609	9 073	13 536	<i>Bologna-compliant programme</i>
редовни	23 116	9 377	13 739	2 580	1 380	1 200	20 536	7 997	12 539	<i>full-time</i>
ванредни	2 581	1 286	1 295	508	210	298	2 073	1 076	997	<i>part-time</i>

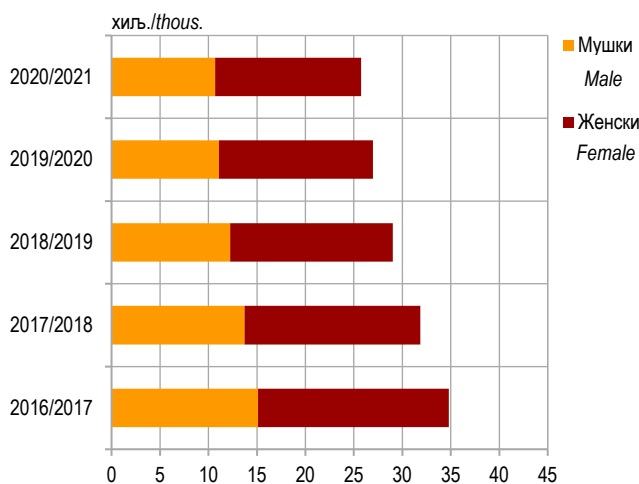
1.5. УПИСАНИ СТУДЕНТИ ПО ПОЛУ, УСТАНОВАМА И НАЧИНУ СТУДИРАЊА, ШКОЛСКЕ 2016/2017–2020/2021. ГОДИНЕ
ENROLLED STUDENTS BY SEX, INSTITUTION AND MODE OF STUDYING, ACADEMIC YEARS 2016/2017–2020/2021

	Укупно уписани <i>Total enrolment</i>		Стари програм <i>Old programme</i>				Болоњски програм <i>Bologna-compliant programme</i>				
			редовни <i>full-time</i>		ванредни <i>part-time</i>		редовни <i>full-time</i>		ванредни <i>part-time distance</i>		
	свега <i>all</i>	женски <i>female</i>	свега <i>all</i>	женски <i>female</i>	свега <i>all</i>	женски <i>female</i>	свега <i>all</i>	женски <i>female</i>	свега <i>all</i>	женски <i>female</i>	
2016/2017	34 792	19 677	661	404	330	206	30 800	17 549	3 001	1 518	2016/2017
Високе школе	3 668	1 827	-	-	-	-	2 990	1 392	678	435	<i>Schools of higher education</i>
Универзитет Бања Лука ³⁾	14 423	8 911	513	331	93	70	13 437	8 266	380	244	<i>University Banja Luka³⁾</i>
Универзитет Источно Сарајево ³⁾	9 842	5 537	132	64	237	136	9 074	5 237	399	100	<i>University Istočno Sarajevo³⁾</i>
Слобомир П Универзитет	539	260	16	9	-	-	523	251	-	-	<i>Slobomir P University</i>
Универзитет Синергија	598	289	-	-	-	-	598	289	-	-	<i>University Sinergija</i>
Паневропски универзитет Апеирон	3 166	1 540	-	-	-	-	1 757	825	1 409	715	<i>Pan-European University Apeiron</i>
Независни универзитет Бања Лука	548	271	-	-	-	-	413	247	135	24	<i>Independent University Banja Luka</i>
Универзитет за пословни инжењеринг и менаџмент	374	198	-	-	-	-	374	198	-	-	<i>University of Business Engineering and Management</i>
Универзитет за пословне студије	1 357	670	-	-	-	-	1 357	670	-	-	<i>University of Business Studies</i>
Универзитет „Бијељина“	277	174	-	-	-	-	277	174	-	-	<i>University „Bijeljina“</i>
2017/2018	31 850	18 110	280	184	238	149	28 563	16 385	2 769	1 392	2017/2018
Високе школе	3 703	1 848	-	-	-	-	3 024	1 416	679	432	<i>Schools of higher education</i>
Универзитет Бања Лука ³⁾	12 680	7 875	199	140	20	18	12 160	7 543	301	174	<i>University Banja Luka³⁾</i>
Универзитет Источно Сарајево ³⁾	9 065	5 168	71	40	218	131	8 325	4 855	451	142	<i>University Istočno Sarajevo³⁾</i>
Слобомир П Универзитет	481	217	10	4	-	-	471	213	-	-	<i>Slobomir P University</i>
Универзитет Синергија	498	238	-	-	-	-	498	238	-	-	<i>University Sinergija</i>
Паневропски универзитет Апеирон	2 981	1 461	-	-	-	-	1 795	857	1 186	604	<i>Pan-European University Apeiron</i>
Независни универзитет Бања Лука	529	286	-	-	-	-	377	246	152	40	<i>Independent University Banja Luka</i>
Универзитет за пословни инжењеринг и менаџмент	456	220	-	-	-	-	456	220	-	-	<i>University of Business Engineering and Management</i>
Универзитет за пословне студије	1 185	613	-	-	-	-	1 185	613	-	-	<i>University of Business Studies</i>
Универзитет „Бијељина“	272	184	-	-	-	-	272	184	-	-	<i>University „Bijeljina“</i>
2018/2019	29 006	16 771	149	90	14	4	26 102	15 293	2 741	1 384	2018/2019
Високе школе	3 363	1 704	-	-	-	-	2 739	1 316	624	388	<i>Schools of higher education</i>
Универзитет Бања Лука ³⁾	11 324	7 149	103	63	-	-	10 850	6 872	371	214	<i>University Banja Luka³⁾</i>
Универзитет Источно Сарајево ³⁾	8 055	4 718	36	24	14	4	7 589	4 560	416	130	<i>University Istočno Sarajevo³⁾</i>
Слобомир П Универзитет	379	186	10	3	-	-	369	183	-	-	<i>Slobomir P University</i>
Универзитет Синергија	505	232	-	-	-	-	505	232	-	-	<i>University Sinergija</i>
Паневропски универзитет Апеирон	2 909	1 450	-	-	-	-	1 704	830	1 205	620	<i>Pan-European University Apeiron</i>
Независни универзитет Бања Лука	469	259	-	-	-	-	344	227	125	32	<i>Independent University Banja Luka</i>
Универзитет за пословни инжењеринг и менаџмент	597	297	-	-	-	-	597	297	-	-	<i>University of Business Engineering and Management</i>
Универзитет за пословне студије	1 117	590	-	-	-	-	1 117	590	-	-	<i>University of Business Studies</i>
Универзитет „Бијељина“	288	186	-	-	-	-	288	186	-	-	<i>University „Bijeljina“</i>
2019/2020	26 980	15 878	122	80	7	1	24 066	14 356	2 785	1 441	2019/2020
Високе школе	3 116	1 577	-	-	-	-	2 513	1 201	603	376	<i>Schools of higher education</i>
Универзитет Бања Лука ³⁾	10 432	6 658	98	64	-	-	9 963	6 366	371	228	<i>University Banja Luka³⁾</i>
Универзитет Источно Сарајево ³⁾	7 615	4 549	19	13	7	1	6 972	4 289	617	246	<i>University Istočno Sarajevo³⁾</i>
Слобомир П Универзитет	306	157	5	3	-	-	301	154	-	-	<i>Slobomir P University</i>
Универзитет Синергија	508	241	-	-	-	-	508	241	-	-	<i>University Sinergija</i>
Паневропски универзитет Апеирон	2 615	1 343	-	-	-	-	1 547	781	1 068	562	<i>Pan-European University Apeiron</i>
Независни универзитет Бања Лука	481	265	-	-	-	-	355	236	126	29	<i>Independent University Banja Luka</i>
Универзитет за пословни инжењеринг и менаџмент	627	344	-	-	-	-	627	344	-	-	<i>University of Business Engineering and Management</i>
Универзитет за пословне студије	923	506	-	-	-	-	923	506	-	-	<i>University of Business Studies</i>
Универзитет „Бијељина“	357	238	-	-	-	-	357	238	-	-	<i>University „Bijeljina“</i>

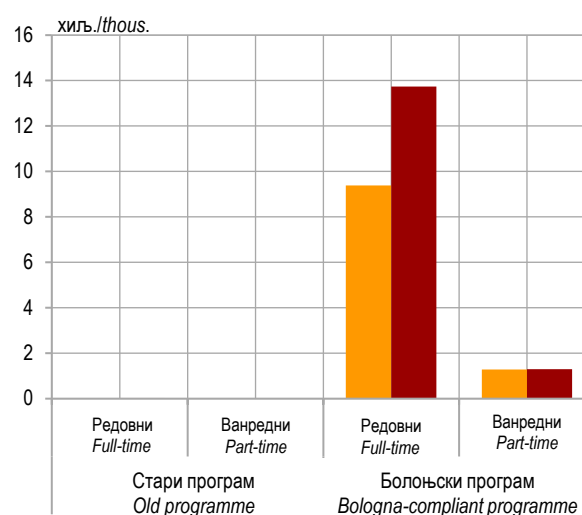
1.5. УПИСАНИ СТУДЕНТИ ПО ПОЛУ, УСТАНОВАМА И НАЧИНУ СТУДИРАЊА, ШКОЛСКЕ 2016/2017–2020/2021. ГОДИНЕ
ENROLLED STUDENTS BY SEX, INSTITUTION AND MODE OF STUDYING, ACADEMIC YEARS 2016/2017–2020/2021

(наставак–continued)

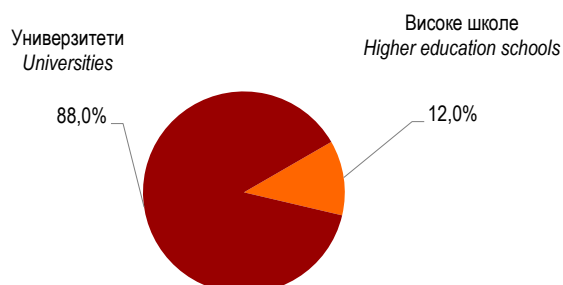
	Укупно уписани Total enrolment		Стари програм Old programme				Бољошки програм Bologna-compliant programme				
			редовни full-time		ванредни part-time		редовни full-time		ванредни part-time distance		
	свега all	женски female	свега all	женски female	свега all	женски female	свега all	женски female	свега all	женски female	
2020/2021	25 735	15 058	37	23	1	1	23 116	13 739	2 581	1 295	2020/2021
Високе школе	3 088	1 498	-	-	-	-	2 580	1 200	508	298	Schools of higher education
Универзитет Бања Лука ³⁾	9 974	6 346	22	14	-	-	9 566	6 093	386	239	University Banja Luka ³⁾
Универзитет Источно Сарајево ³⁾	6 953	4 199	10	6	1	1	6 486	4 040	456	152	University Istočno Sarajevo ³⁾
Слободомир П Универзитет	308	149	5	3	-	-	303	146	-	-	Slobomir P University
Универзитет Синергија	509	223	-	-	-	-	509	223	-	-	University Sinergija
Паневропски универзитет Апеирон	2 693	1 362	-	-	-	-	1 606	800	1 087	562	Pan-European University Apeiron
Независни универзитет Бања Лука	455	268	-	-	-	-	311	224	144	44	Independent University Banja Luka
Универзитет за пословни инжењеринг и менаџмент	491	275	-	-	-	-	491	275	-	-	University of Business Engineering and Management
Универзитет за пословне студије	835	454	-	-	-	-	835	454	-	-	University of Business Studies
Универзитет „Бијељина“	429	284	-	-	-	-	429	284	-	-	University „Bijeljina“



Графикон 1. Уписани студенти по полу, школске 2016/2017–2020/2021. године
Graph 1. Enrolled students by sex, academic years 2016/2017–2020/2021



Графикон 2. Уписани студенти по полу и начину студирања у школској 2020/2021. години
Graph 2. Enrolled students by sex and mode of studying in the academic year 2020/2021



Графикон 3. Уписани студенти према врсти установе у школској 2020/2021. години
Graph 3. Enrolled students by type of institution in the academic year 2020/2021



Графикон 4. Уписани студенти према облику својине високошколске установе у школској 2020/2021. години
Graph 4. Enrolled students by type of ownership of higher education institution in the academic year 2020/2021

1.6. УПИСАНИ СТУДЕНТИ ПО ПОЛУ И ОБЛАСТИМА ОБРАЗОВАЊА У ШКОЛСКОЈ 2016/2017. ГОДИНИ
ENROLLED STUDENTS BY SEX AND FIELD OF EDUCATION IN THE ACADEMIC YEAR 2016/2017

Област образовања ⁴⁾		2016/2017	Field of education ⁴⁾	
УКУПНО	свега	34 792	<i>all</i>	<i>TOTAL</i>
	мушки	15 115	<i>male</i>	
	женски	19 677	<i>female</i>	
Образовање	свега	2 818	<i>all</i>	<i>Education</i>
	мушки	695	<i>male</i>	
	женски	2 123	<i>female</i>	
Хуманистичке науке и умјетност	свега	3 783	<i>all</i>	<i>Humanities and Arts</i>
	мушки	1 522	<i>male</i>	
	женски	2 261	<i>female</i>	
Друштвене науке, пословање и право	свега	11 683	<i>all</i>	<i>Social Sciences, Business and Law</i>
	мушки	4 850	<i>male</i>	
	женски	6 833	<i>female</i>	
Природне науке, математика и информатика	свега	3 551	<i>all</i>	<i>Natural Sciences, Mathematics and Informatics</i>
	мушки	1 988	<i>male</i>	
	женски	1 563	<i>female</i>	
Инжењерство, производне технологије и грађевинарство	свега	5 025	<i>all</i>	<i>Engineering, Manufacturing and Construction</i>
	мушки	3 096	<i>male</i>	
	женски	1 929	<i>female</i>	
Пољопривреда и ветеринарство	свега	1 921	<i>all</i>	<i>Agriculture and Veterinary Science</i>
	мушки	1 081	<i>male</i>	
	женски	840	<i>female</i>	
Здравство и социјална заштита	свега	5 110	<i>all</i>	<i>Health and Social Welfare</i>
	мушки	1 370	<i>male</i>	
	женски	3 740	<i>female</i>	
Услуге	свега	901	<i>all</i>	<i>Services</i>
	мушки	513	<i>male</i>	
	женски	388	<i>female</i>	

⁴⁾ Подаци о уписаним студентима приказани су у складу са областима образовања Међународне стандардне класификације образовања (ISCED 97).
Data on enrolled students are presented in accordance with fields of education in the International Standard Classification of Education (ISCED 97).

1.7. УПИСАНИ СТУДЕНТИ ПО ПОЛУ И ОБЛАСТИМА ОБРАЗОВАЊА, ШКОЛСКЕ 2017/2018–2020/2021. ГОДИНЕ
 ENROLLED STUDENTS BY SEX AND FIELD OF EDUCATION, ACADEMIC YEARS 2017/2018–2020/2021

Област образовања ⁵⁾		2017/2018	2018/2019	2019/2020	2020/2021	Field of education ⁵⁾	
УКУПНО	свега	31 850	29 006	26 980	25 735	all	TOTAL
	мушки	13 740	12 235	11 102	10 677	male	
	женски	18 110	16 771	15 878	15 058	female	
Образовање	свега	2 497	2 128	1 907	1 655	all	Education
	мушки	613	501	427	420	male	
	женски	1 884	1 627	1 480	1 235	female	
Умјетност и хуманистичке науке	свега	3 465	3 110	2 899	2 555	all	Arts and Humanities
	мушки	1 431	1 279	1 169	1 034	male	
	женски	2 034	1 831	1 730	1 521	female	
Друштвене науке, новинарство и информисање	свега	4 084	3 867	3 716	3 649	all	Social Sciences, Journalism and Information
	мушки	1 666	1 492	1 343	1 344	male	
	женски	2 418	2 375	2 373	2 305	female	
Пословање, администрација и право	свега	6 223	5 350	4 755	4 305	all	Business, Administration and Law
	мушки	2 566	2 189	1 897	1 762	male	
	женски	3 657	3 161	2 858	2 543	female	
Природне науке, математика и статистика	свега	1 616	1 340	1 173	1 012	all	Natural Sciences, Mathematics and Statistics
	мушки	480	381	333	287	male	
	женски	1 136	959	840	725	female	
Информационе и комуникационе технологије	свега	1 837	1 962	1 989	2 076	all	Information and Communication Technologies
	мушки	1 463	1 500	1 482	1 546	male	
	женски	374	462	507	530	female	
Инжењерство, производња и грађевинарство	свега	4 783	4 378	4 012	3 876	all	Engineering, Manufacturing and Construction
	мушки	2 874	2 537	2 231	2 157	male	
	женски	1 909	1 841	1 781	1 719	female	
Пољопривреда, шумарство, рибарство и ветеринарство	свега	1 576	1 268	1 149	954	all	Agriculture, Forestry, Fishery and Veterinary Science
	мушки	854	675	621	515	male	
	женски	722	593	528	439	female	
Здравство и социјална заштита	свега	4 915	4 790	4 633	4 916	all	Health and Social Welfare
	мушки	1 312	1 242	1 202	1 232	male	
	женски	3 603	3 548	3 431	3 684	female	
Услуге	свега	854	813	747	737	all	Services
	мушки	481	439	397	380	male	
	женски	373	374	350	357	female	

⁵⁾ Од школске 2017/2018. године, подаци приказани су у складу са Међународном стандардном класификацијом образовања Подручја образовања и оспособљавања 2013 (ISCED-F 2013).
 Since the academic year 2017/2018, data are presented in accordance with the International Standard Classification of Education Fields of education and training 2013 (ISCED-F 2013)

1.8. СТУДЕНТИ КОЈИ СЕ УПИСУЈУ ПРВИ ПУТ НА ПРВУ ГОДИНУ СТУДИЈА ПРЕМА ПРЕТХОДНО ЗАВРШЕНОЈ СРЕДЊОЈ ШКОЛИ, ШКОЛСКЕ 2016/2017–2020/2021. ГОДИНЕ
FIRST-TIME FIRST-YEAR STUDENTS BY PREVIOUSLY COMPLETED SECONDARY SCHOOL IN THE ACADEMIC YEARS 2016/2017–2020/2021

	УКУПНО TOTAL	Претходно завршена средња школа Previously completed secondary school					
		гимназија grammar school	средња техничка школа secondary technical school	средња стручна школа secondary vocational school	средња вјерска школа secondary religious school	непозната школа unknown school	
2016/2017	6 513	2 045	4 447	4	17	-	2016/2017
Стари програм	-	-	-	-	-	-	Old programme
редовни	-	-	-	-	-	-	full-time
ванредни	-	-	-	-	-	-	part-time
Болоњски програм	6 513	2 045	4 447	4	17	-	Bologna-compliant programme
редовни	6 119	1 976	4 126	2	15	-	full-time
ванредни	394	69	321	2	2	-	part-time
2017/2018	5 939	1 960	3 944	-	35	-	2017/2018
Стари програм	-	-	-	-	-	-	Old programme
редовни	-	-	-	-	-	-	full-time
ванредни	-	-	-	-	-	-	part-time
Болоњски програм	5 939	1 960	3 944	-	35	-	Bologna-compliant programme
редовни	5 585	1 892	3 665	-	28	-	full-time
ванредни	354	68	279	-	7	-	part-time
2018/2019	5 342	1 629	3 694	-	19	-	2018/2019
Стари програм	-	-	-	-	-	-	Old programme
редовни	-	-	-	-	-	-	full-time
ванредни	-	-	-	-	-	-	part-time
Болоњски програм	5 342	1 629	3 694	-	19	-	Bologna-compliant programme
редовни	4 924	1 548	3 362	-	14	-	full-time
ванредни	418	81	332	-	5	-	part-time
2019/2020	4 934	1 603	3 313	-	18	-	2019/2020
Стари програм	-	-	-	-	-	-	Old programme
редовни	-	-	-	-	-	-	full-time
ванредни	-	-	-	-	-	-	part-time
Болоњски програм	4 934	1 603	3 313	-	18	-	Bologna-compliant programme
редовни	4 481	1 506	2 960	-	15	-	full-time
ванредни	453	97	353	-	3	-	part-time
2020/2021	5 304	1 549	3 737	-	18	-	2020/2021
Стари програм	-	-	-	-	-	-	Old programme
редовни	-	-	-	-	-	-	full-time
ванредни	-	-	-	-	-	-	part-time
Болоњски програм	5 304	1 549	3 737	-	18	-	Bologna-compliant programme
редовни	4 746	1 434	3 296	-	16	-	full-time
ванредни	558	115	441	-	2	-	part-time



Графикон 5. Студенти који се уписују први пут на прву годину студија према претходно завршеној средњој школи у школској 2020/2021. години
Graph 5. First-time first-year students by previously completed secondary school in the academic year 2020/2021

2. УПИСАНИ СТУДЕНТИ У ШКОЛСКОЈ 2020/2021. ГОДИНИ
 STUDENTS ENROLLED IN THE ACADEMIC YEAR 2020/2021

 2.1. УПИСАНИ СТУДЕНТИ ПО ПОЛУ И НАЧИНУ ФИНАНСИРАЊА У ШКОЛСКОЈ 2020/2021. ГОДИНИ
 ENROLLED STUDENTS BY SEX AND MODE OF FINANCING IN THE ACADEMIC YEAR 2020/2021

	Начин студирања	Укупно уписани Total enrolment		Начин финансирања Mode of financing								Mode of studying	
				финансирање из буџета financing from budget		суфинансирање co-financing		самофинансирање self-financing		студенти ослобођени од плаћања школарине students exempt from paying the fee			
				свега all	женски female	свега all	женски female	свега all	женски female	свега all	женски female		
УКУПНО	свега	25 735	15 058	6 598	4 191	7 250	4 533	11 747	6 230	140	104	all	TOTAL
Стари програм	редовни	37	23	-	-	32	20	5	3	-	-	full-time	Old programme
	ванредни	1	1	-	-	-	-	1	1	-	-	part-time	
Болоњски програм	редовни	23 116	13 739	6 598	4 191	7 218	4 513	9 160	4 931	140	104	full-time	Bologna-compliant programme
	ванредни	2 581	1 295	-	-	-	-	2 581	1 295	-	-	part-time	
ВИСОКЕ ШКОЛЕ	свега	3 088	1 498	239	188	206	150	2 643	1 160	-	-	all	SCHOOLS OF HIGHER EDUCATION
Стари програм	редовни	-	-	-	-	-	-	-	-	-	-	full-time	Old programme
	ванредни	-	-	-	-	-	-	-	-	-	-	part-time	
Болоњски програм	редовни	2 580	1 200	239	188	206	150	2 135	862	-	-	full-time	Bologna-compliant programme
	ванредни	508	298	-	-	-	-	508	298	-	-	part-time	
УНИВЕРЗИТЕТИ	свега	22 647	13 560	6 359	4 003	7 044	4 383	9 104	5 070	140	104	all	UNIVERSITIES
Стари програм	редовни	37	23	-	-	32	20	5	3	-	-	full-time	Old programme
	ванредни	1	1	-	-	-	-	1	1	-	-	part-time	
Болоњски програм	редовни	20 536	12 539	6 359	4 003	7 012	4 363	7 025	4 069	140	104	full-time	Bologna-compliant programme
	ванредни	2 073	997	-	-	-	-	2 073	997	-	-	part-time	
УНИВЕРЗИТЕТ БАЊА ЛУКА	свега	9 974	6 346	3 090	1 972	4 473	2 809	2 289	1 473	122	92	all	UNIVERSITY OF BANJA LUKA
Стари програм	редовни	22	14	-	-	22	14	-	-	-	-	full-time	Old programme
	ванредни	-	-	-	-	-	-	-	-	-	-	part-time	
Болоњски програм	редовни	9 566	6 093	3 090	1 972	4 451	2 795	1 903	1 234	122	92	full-time	Bologna-compliant programme
	ванредни	386	239	-	-	-	-	386	239	-	-	part-time	
Факултети	свега	9 624	6 154	2 990	1 912	4 290	2 708	2 225	1 444	119	90	all	Faculties
Стари програм	редовни	22	14	-	-	22	14	-	-	-	-	full-time	Old programme
	ванредни	-	-	-	-	-	-	-	-	-	-	part-time	
Болоњски програм	редовни	9 216	5 901	2 990	1 912	4 268	2 694	1 839	1 205	119	90	full-time	Bologna-compliant programme
	ванредни	386	239	-	-	-	-	386	239	-	-	part-time	
Академије	свега	350	192	100	60	183	101	64	29	3	2	all	Academies
Стари програм	редовни	-	-	-	-	-	-	-	-	-	-	full-time	Old programme
	ванредни	-	-	-	-	-	-	-	-	-	-	part-time	
Болоњски програм	редовни	350	192	100	60	183	101	64	29	3	2	full-time	Bologna-compliant programme
	ванредни	-	-	-	-	-	-	-	-	-	-	part-time	
УНИВЕРЗИТЕТ ИСТОЧНО САРАЈЕВО ³⁾	свега	6 953	4 199	3 269	2 031	2 571	1 574	1 095	582	18	12	all	UNIVERSITY OF ISTOČNO SARAJEVO ³⁾
Стари програм	редовни	10	6	-	-	10	6	-	-	-	-	full-time	Old programme
	ванредни	1	1	-	-	-	-	1	1	-	-	part-time	
Болоњски програм	редовни	6 486	4 040	3 269	2 031	2 561	1 568	638	429	18	12	full-time	Bologna-compliant programme
	ванредни	456	152	-	-	-	-	456	152	-	-	part-time	
Факултети	свега	6 506	4 071	3 100	1 987	2 424	1 504	966	569	16	11	all	Faculties
Стари програм	редовни	10	6	-	-	10	6	-	-	-	-	full-time	Old programme
	ванредни	1	1	-	-	-	-	1	1	-	-	part-time	
Болоњски програм	редовни	6 160	3 921	3 100	1 987	2 414	1 498	630	425	16	11	full-time	Bologna-compliant programme
	ванредни	335	143	-	-	-	-	335	143	-	-	part-time	
Теолошки факултети	свега	269	29	126	19	22	1	121	9	-	-	all	Theological faculties
Стари програм	редовни	-	-	-	-	-	-	-	-	-	-	full-time	Old programme
	ванредни	-	-	-	-	-	-	-	-	-	-	part-time	
Болоњски програм	редовни	148	20	126	19	22	1	-	-	-	-	full-time	Bologna-compliant programme
	ванредни	121	9	-	-	-	-	121	9	-	-	part-time	
Академије	свега	178	99	43	25	125	69	8	4	2	1	all	Academies
Стари програм	редовни	-	-	-	-	-	-	-	-	-	-	full-time	Old programme
	ванредни	-	-	-	-	-	-	-	-	-	-	part-time	
Болоњски програм	редовни	178	99	43	25	125	69	8	4	2	1	full-time	Bologna-compliant programme
	ванредни	-	-	-	-	-	-	-	-	-	-	part-time	

2.1. УПИСАНИ СТУДЕНТИ ПО ПОЛУ И НАЧИНУ ФИНАНСИРАЊА У ШКОЛСКОЈ 2020/2021. ГОДИНИ
ENROLLED STUDENTS BY SEX AND MODE OF FINANCING IN THE ACADEMIC YEAR 2020/2021

(наставак—continued)

	Начин студирања	Укупно уписани Total enrolment		Начин финансирања Mode of financing								Mode of studying	
				финансирање из буџета financing from budget		суфинансирање co-financing		самофинансирање self-financing		студенти ослобођени од плаћања школарине students exempt from paying the fee			
				свега all	женски female	свега all	женски female	свега all	женски female	свега all	женски female		
СЛОБОМИР П УНИВЕРЗИТЕТ	свега	308	149	-	-	-	-	308	149	-	-	all	SLOBOMIR P UNIVERSITY
Стари програм	редовни	5	3	-	-	-	-	5	3	-	-	full-time	Old programme
	ванредни	-	-	-	-	-	-	-	-	-	-	part-time	
Болоњски програм	редовни	303	146	-	-	-	-	303	146	-	-	full-time	Bologna-compliant programme
	ванредни	-	-	-	-	-	-	-	-	-	-	part-time	
Факултети	свега	223	115	-	-	-	-	223	115	-	-	all	Faculties
Стари програм	редовни	5	3	-	-	-	-	5	3	-	-	full-time	Old programme
	ванредни	-	-	-	-	-	-	-	-	-	-	part-time	
Болоњски програм	редовни	218	112	-	-	-	-	218	112	-	-	full-time	Bologna-compliant programme
	ванредни	-	-	-	-	-	-	-	-	-	-	part-time	
Академије	свега	85	34	-	-	-	-	85	34	-	-	all	Academies
Стари програм	редовни	-	-	-	-	-	-	-	-	-	-	full-time	Old programme
	ванредни	-	-	-	-	-	-	-	-	-	-	part-time	
Болоњски програм	редовни	85	34	-	-	-	-	85	34	-	-	full-time	Bologna-compliant programme
	ванредни	-	-	-	-	-	-	-	-	-	-	part-time	
УНИВЕРЗИТЕТ СИНЕРГИЈА	свега	509	223	-	-	-	-	509	223	-	-	all	UNIVERSITY SINERGIJA
Стари програм	редовни	-	-	-	-	-	-	-	-	-	-	full-time	Old programme
	ванредни	-	-	-	-	-	-	-	-	-	-	part-time	
Болоњски програм	редовни	509	223	-	-	-	-	509	223	-	-	full-time	Bologna-compliant programme
	ванредни	-	-	-	-	-	-	-	-	-	-	part-time	
Факултети	свега	509	223	-	-	-	-	509	223	-	-	all	Faculties
Стари програм	редовни	-	-	-	-	-	-	-	-	-	-	full-time	Old programme
	ванредни	-	-	-	-	-	-	-	-	-	-	part-time	
Болоњски програм	редовни	509	223	-	-	-	-	509	223	-	-	full-time	Bologna-compliant programme
	ванредни	-	-	-	-	-	-	-	-	-	-	part-time	
Академије	свега	-	-	-	-	-	-	-	-	-	-	all	Academies
Стари програм	редовни	-	-	-	-	-	-	-	-	-	-	full-time	Old programme
	ванредни	-	-	-	-	-	-	-	-	-	-	part-time	
Болоњски програм	редовни	-	-	-	-	-	-	-	-	-	-	full-time	Bologna-compliant programme
	ванредни	-	-	-	-	-	-	-	-	-	-	part-time	
ПАНЕВРОПСКИ УНИВЕРЗИТЕТ АПЕИРОН	свега	2 693	1 362	-	-	-	-	2 693	1 362	-	-	all	PAN-EUROPEAN UNIVERSITY APEIRON
Стари програм	редовни	-	-	-	-	-	-	-	-	-	-	full-time	Old programme
	ванредни	-	-	-	-	-	-	-	-	-	-	part-time	
Болоњски програм	редовни	1 606	800	-	-	-	-	1 606	800	-	-	full-time	Bologna-compliant programme
	ванредни	1 087	562	-	-	-	-	1 087	562	-	-	part-time	
Факултети	свега	2 693	1 362	-	-	-	-	2 693	1 362	-	-	all	Faculties
Стари програм	редовни	-	-	-	-	-	-	-	-	-	-	full-time	Old programme
	ванредни	-	-	-	-	-	-	-	-	-	-	part-time	
Болоњски програм	редовни	1 606	800	-	-	-	-	1 606	800	-	-	full-time	Bologna-compliant programme
	ванредни	1 087	562	-	-	-	-	1 087	562	-	-	part-time	
Академије	свега	-	-	-	-	-	-	-	-	-	-	all	Academies
Стари програм	редовни	-	-	-	-	-	-	-	-	-	-	full-time	Old programme
	ванредни	-	-	-	-	-	-	-	-	-	-	part-time	
Болоњски програм	редовни	-	-	-	-	-	-	-	-	-	-	full-time	Bologna-compliant programme
	ванредни	-	-	-	-	-	-	-	-	-	-	part-time	
НЕЗАВИСНИ УНИВЕРЗИТЕТ БАЊА ЛУКА	свега	455	268	-	-	-	-	455	268	-	-	all	INDEPENDENT UNIVERSITY OF BANJA LUKA
Стари програм	редовни	-	-	-	-	-	-	-	-	-	-	full-time	Old programme
	ванредни	-	-	-	-	-	-	-	-	-	-	part-time	
Болоњски програм	редовни	311	224	-	-	-	-	311	224	-	-	full-time	Bologna-compliant programme
	ванредни	144	44	-	-	-	-	144	44	-	-	part-time	

2.1. УПИСАНИ СТУДЕНТИ ПО ПОЛУ И НАЧИНУ ФИНАНСИРАЊА У ШКОЛСКОЈ 2020/2021. ГОДИНИ
 ENROLLED STUDENTS BY SEX AND MODE OF FINANCING IN THE ACADEMIC YEAR 2020/2021

(наставак–continued)

	Начин студирања	Начин финансирања Mode of financing										Mode of studying	
		Укупно уписани Total enrolment		финансирање из буџета financing from budget		суфинансирање co-financing		самофинансирање self-financing		студенти ослобођени од плаћања школарине students exempt from paying the fee			
		свега all	женски female	свега all	женски female	свега all	женски female	свега all	женски female	свега all	женски female		
Факултети	свега	455	268	-	-	-	-	455	268	-	-	all	Faculties
	редовни	-	-	-	-	-	-	-	-	-	-	full-time	
Стари програм	ванредни	-	-	-	-	-	-	-	-	-	-	part-time	Old programme
Болоњски програм	редовни	311	224	-	-	-	-	311	224	-	-	full-time	Bologna-compliant
	ванредни	144	44	-	-	-	-	144	44	-	-	part-time	programme
Академије	свега	-	-	-	-	-	-	-	-	-	-	all	Academies
	редовни	-	-	-	-	-	-	-	-	-	-	full-time	
Стари програм	ванредни	-	-	-	-	-	-	-	-	-	-	part-time	Old programme
Болоњски програм	редовни	-	-	-	-	-	-	-	-	-	-	full-time	Bologna-compliant programme
	ванредни	-	-	-	-	-	-	-	-	-	-	part-time	
УНИВЕРЗИТЕТ ЗА ПОСЛОВНИ ИНЖЕЊЕРИНГ И МЕНАџМЕНТ	свега	491	275	-	-	-	-	491	275	-	-	all	UNIVERSITY OF BUSINESS ENGI-NEERING AND MANAGEMENT
	редовни	-	-	-	-	-	-	-	-	-	-	full-time	
Стари програм	ванредни	-	-	-	-	-	-	-	-	-	-	part-time	Old programme
Болоњски програм	редовни	491	275	-	-	-	-	491	275	-	-	full-time	Bologna-compliant programme
	ванредни	-	-	-	-	-	-	-	-	-	-	part-time	
Факултети	свега	491	275	-	-	-	-	491	275	-	-	all	Faculties
	редовни	-	-	-	-	-	-	-	-	-	-	full-time	
Стари програм	ванредни	-	-	-	-	-	-	-	-	-	-	part-time	Old programme
Болоњски програм	редовни	491	275	-	-	-	-	491	275	-	-	full-time	Bologna-compliant programme
	ванредни	-	-	-	-	-	-	-	-	-	-	part-time	
Академије	свега	-	-	-	-	-	-	-	-	-	-	all	Academies
	редовни	-	-	-	-	-	-	-	-	-	-	full-time	
Стари програм	ванредни	-	-	-	-	-	-	-	-	-	-	part-time	Old programme
Болоњски програм	редовни	-	-	-	-	-	-	-	-	-	-	full-time	Bologna-compliant programme
	ванредни	-	-	-	-	-	-	-	-	-	-	part-time	
УНИВЕРЗИТЕТ ЗА ПОСЛОВНЕ СТУДИЈЕ	свега	835	454	-	-	-	-	835	454	-	-	all	UNIVERSITY OF BUSINESS STUDIES
	редовни	-	-	-	-	-	-	-	-	-	-	full-time	
Стари програм	ванредни	-	-	-	-	-	-	-	-	-	-	part-time	Old programme
Болоњски програм	редовни	835	454	-	-	-	-	835	454	-	-	full-time	Bologna-compliant programme
	ванредни	-	-	-	-	-	-	-	-	-	-	part-time	
Факултети	свега	835	454	-	-	-	-	835	454	-	-	all	Faculties
	редовни	-	-	-	-	-	-	-	-	-	-	full-time	
Стари програм	ванредни	-	-	-	-	-	-	-	-	-	-	part-time	Old programme
Болоњски програм	редовни	835	454	-	-	-	-	835	454	-	-	full-time	Bologna-compliant programme
	ванредни	-	-	-	-	-	-	-	-	-	-	part-time	
Академије	свега	-	-	-	-	-	-	-	-	-	-	all	Academies
	редовни	-	-	-	-	-	-	-	-	-	-	full-time	
Стари програм	ванредни	-	-	-	-	-	-	-	-	-	-	part-time	Old programme
Болоњски програм	редовни	-	-	-	-	-	-	-	-	-	-	full-time	Bologna-compliant programme
	ванредни	-	-	-	-	-	-	-	-	-	-	part-time	
УНИВЕРЗИТЕТ „БИЈЕЉИНА“	свега	429	284	-	-	-	-	429	284	-	-	all	UNIVERSITY „BIJELJINA“
	редовни	-	-	-	-	-	-	-	-	-	-	full-time	
Стари програм	ванредни	-	-	-	-	-	-	-	-	-	-	part-time	Old programme
Болоњски програм	редовни	429	284	-	-	-	-	429	284	-	-	full-time	Bologna-compliant programme
	ванредни	-	-	-	-	-	-	-	-	-	-	part-time	
Факултети	свега	429	284	-	-	-	-	429	284	-	-	all	Faculties
	редовни	-	-	-	-	-	-	-	-	-	-	full-time	
Стари програм	ванредни	-	-	-	-	-	-	-	-	-	-	part-time	Old programme
Болоњски програм	редовни	429	284	-	-	-	-	429	284	-	-	full-time	Bologna-compliant programme
	ванредни	-	-	-	-	-	-	-	-	-	-	part-time	
Академије	свега	-	-	-	-	-	-	-	-	-	-	all	Academies
	редовни	-	-	-	-	-	-	-	-	-	-	full-time	
Стари програм	ванредни	-	-	-	-	-	-	-	-	-	-	part-time	Old programme
Болоњски програм	редовни	-	-	-	-	-	-	-	-	-	-	full-time	Bologna-compliant programme
	ванредни	-	-	-	-	-	-	-	-	-	-	part-time	

2.2. УПИСАНИ СТУДЕНТИ И АПСОЛВЕНТИ ПО ПОЛУ, ГОДИНИ СТУДИЈА И НАЧИНУ СТУДИРАЊА У ШКОЛСКОЈ 2020/2021. ГОДИНИ
ENROLLED STUDENTS AND CANDIDATES FOR GRADUATION BY SEX, YEAR OF STUDY AND MODE OF STUDYING IN THE ACADEMIC YEAR 2020/2021

		Укупно уписани Total enrolment			Година студија Year of study								
					I			II			III		
		свега all	мушки male	женски female	свега all	мушки male	женски female	свега all	мушки male	женски female	свега all	мушки male	женски female
УКУПНО	свега	25 735	10 677	15 058	5 988	2 694	3 294	5 358	2 208	3 150	5 015	1 963	3 052
	редовни	37	14	23	-	-	-	-	-	-	-	-	-
Стари програм	ванредни	1	-	1	-	-	-	-	-	-	-	-	-
	редовни	23 116	9 377	13 739	5 371	2 381	2 990	4 888	1 960	2 928	4 560	1 740	2 820
Болоњски програм	ванредни	2 581	1 286	1 295	617	313	304	470	248	222	455	223	232
ВИСОКЕ ШКОЛЕ	свега	3 088	1 590	1 498	877	459	418	602	325	277	699	330	369
	редовни	-	-	-	-	-	-	-	-	-	-	-	-
Стари програм	ванредни	-	-	-	-	-	-	-	-	-	-	-	-
	редовни	2 580	1 380	1 200	707	387	320	521	282	239	607	296	311
Болоњски програм	ванредни	508	210	298	170	72	98	81	43	38	92	34	58
УНИВЕРЗИТЕТИ	свега	22 647	9 087	13 560	5 111	2 235	2 876	4 756	1 883	2 873	4 316	1 633	2 683
	редовни	37	14	23	-	-	-	-	-	-	-	-	-
Стари програм	ванредни	1	-	1	-	-	-	-	-	-	-	-	-
	редовни	20 536	7 997	12 539	4 664	1 994	2 670	4 367	1 678	2 689	3 953	1 444	2 509
Болоњски програм	ванредни	2 073	1 076	997	447	241	206	389	205	184	363	189	174
УНИВЕРЗИТЕТ БАЊА ЛУКА	свега	9 974	3 628	6 346	2 514	1 033	1 481	2 274	797	1 477	1 811	624	1 187
	редовни	22	8	14	-	-	-	-	-	-	-	-	-
Стари програм	ванредни	-	-	-	-	-	-	-	-	-	-	-	-
	редовни	9 566	3 473	6 093	2 402	987	1 415	2 207	768	1 439	1 760	599	1 161
Болоњски програм	ванредни	386	147	239	112	46	66	67	29	38	51	25	26
Факултети	свега	9 624	3 470	6 154	2 435	1 008	1 427	2 201	759	1 442	1 731	586	1 145
	редовни	22	8	14	-	-	-	-	-	-	-	-	-
Стари програм	ванредни	-	-	-	-	-	-	-	-	-	-	-	-
	редовни	9 216	3 315	5 901	2 323	962	1 361	2 134	730	1 404	1 680	561	1 119
Болоњски програм	ванредни	386	147	239	112	46	66	67	29	38	51	25	26
Академије	свега	350	158	192	79	25	54	73	38	35	80	38	42
	редовни	-	-	-	-	-	-	-	-	-	-	-	-
Стари програм	ванредни	-	-	-	-	-	-	-	-	-	-	-	-
	редовни	350	158	192	79	25	54	73	38	35	80	38	42
Болоњски програм	ванредни	-	-	-	-	-	-	-	-	-	-	-	-
УНИВЕРЗИТЕТ ИСТОЧНО САРАЈЕВО ³⁾	свега	6 953	2 754	4 199	1 257	521	736	1 237	475	762	1 264	435	829
	редовни	10	4	6	-	-	-	-	-	-	-	-	-
Стари програм	ванредни	1	-	1	-	-	-	-	-	-	-	-	-
	редовни	6 486	2 446	4 040	1 221	495	726	1 181	441	740	1 209	399	810
Болоњски програм	ванредни	456	304	152	36	26	10	56	34	22	55	36	19
Факултети	свега	6 506	2 435	4 071	1 183	467	716	1 157	421	736	1 192	387	805
	редовни	10	4	6	-	-	-	-	-	-	-	-	-
Стари програм	ванредни	1	-	1	-	-	-	-	-	-	-	-	-
	редовни	6 160	2 239	3 921	1 155	448	707	1 117	400	717	1 150	363	787
Болоњски програм	ванредни	335	192	143	28	19	9	40	21	19	42	24	18
Теолошки факултети	свега	269	240	29	38	35	3	44	39	5	35	33	2
	редовни	-	-	-	-	-	-	-	-	-	-	-	-
Стари програм	ванредни	-	-	-	-	-	-	-	-	-	-	-	-
	редовни	148	128	20	30	28	2	28	26	2	22	21	1
Болоњски програм	ванредни	121	112	9	8	7	1	16	13	3	13	12	1

Година студија Year of study									Апсолвенти Candidates for graduation				
IV			V			VI							
свега all	мушки male	женски female	свега all	мушки male	женски female	свега all	мушки male	женски female	свега all	мушки male	женски female		
4 148	1 680	2 468	350	102	248	204	63	141	4 672	1 967	2 705	all	TOTAL
-	-	-	-	-	-	1	1	-	36	13	23	full-time	
-	-	-	-	-	-	-	-	-	1	-	1	part-time	Old programme
3 676	1 458	2 218	350	102	248	203	62	141	4 068	1 674	2 394	full-time	
472	222	250	-	-	-	-	-	-	567	280	287	part-time	Bologna-compliant programme
531	281	250	-	-	-	-	-	-	379	195	184	all	SCHOOLS OF HIGHER EDUCATION
-	-	-	-	-	-	-	-	-	-	-	-	full-time	
-	-	-	-	-	-	-	-	-	-	-	-	part-time	Old programme
427	241	186	-	-	-	-	-	-	318	174	144	full-time	
104	40	64	-	-	-	-	-	-	61	21	40	part-time	Bologna-compliant programme
3 617	1 399	2 218	350	102	248	204	63	141	4 293	1 772	2 521	all	UNIVERSITIES
-	-	-	-	-	-	1	1	-	36	13	23	full-time	
-	-	-	-	-	-	-	-	-	1	-	1	part-time	Old programme
3 249	1 217	2 032	350	102	248	203	62	141	3 750	1 500	2 250	full-time	
368	182	186	-	-	-	-	-	-	506	259	247	part-time	Bologna-compliant programme
1 300	440	860	163	47	116	121	39	82	1 791	648	1 143	all	UNIVERSITY OF BANJA LUKA
-	-	-	-	-	-	1	1	-	21	7	14	full-time	
-	-	-	-	-	-	-	-	-	-	-	-	part-time	Old programme
1 269	430	839	163	47	116	120	38	82	1 645	604	1 041	full-time	
31	10	21	-	-	-	-	-	-	125	37	88	part-time	Bologna-compliant programme
1 238	410	828	163	47	116	121	39	82	1 735	621	1 114	all	Faculties
-	-	-	-	-	-	1	1	-	21	7	14	full-time	
-	-	-	-	-	-	-	-	-	-	-	-	part-time	Old programme
1 207	400	807	163	47	116	120	38	82	1 589	577	1 012	full-time	
31	10	21	-	-	-	-	-	-	125	37	88	part-time	Bologna-compliant programme
62	30	32	-	-	-	-	-	-	56	27	29	all	Academies
-	-	-	-	-	-	-	-	-	-	-	-	full-time	
-	-	-	-	-	-	-	-	-	-	-	-	part-time	Old programme
62	30	32	-	-	-	-	-	-	56	27	29	full-time	
-	-	-	-	-	-	-	-	-	-	-	-	part-time	Bologna-compliant programme
956	365	591	120	39	81	83	24	59	2 036	895	1 141	all	UNIVERSITY OF ISTOČNO SARAJEVO ³⁾
-	-	-	-	-	-	-	-	-	10	4	6	full-time	
-	-	-	-	-	-	-	-	-	1	-	1	part-time	Old programme
904	330	574	120	39	81	83	24	59	1 768	718	1 050	full-time	
52	35	17	-	-	-	-	-	-	257	173	84	part-time	Bologna-compliant programme
876	317	559	120	39	81	83	24	59	1 895	780	1 115	all	Faculties
-	-	-	-	-	-	-	-	-	10	4	6	full-time	
-	-	-	-	-	-	-	-	-	1	-	1	part-time	Old programme
837	294	543	120	39	81	83	24	59	1 698	671	1 027	full-time	
39	23	16	-	-	-	-	-	-	186	105	81	part-time	Bologna-compliant programme
37	31	6	-	-	-	-	-	-	115	102	13	all	Theological faculties
-	-	-	-	-	-	-	-	-	-	-	-	full-time	
-	-	-	-	-	-	-	-	-	-	-	-	part-time	Old programme
24	19	5	-	-	-	-	-	-	44	34	10	full-time	
13	12	1	-	-	-	-	-	-	71	68	3	part-time	Bologna-compliant programme

2.2. УПИСАНИ СТУДЕНТИ И АПСОЛВЕНТИ ПО ПОЛУ, ГОДИНИ СТУДИЈА И НАЧИНУ СТУДИРАЊА У ШКОЛСКОЈ 2020/2021. ГОДИНИ
ENROLLED STUDENTS AND CANDIDATES FOR GRADUATION BY SEX, YEAR OF STUDY AND MODE OF STUDYING IN THE ACADEMIC YEAR 2020/2021

		Укупно уписани Total enrolment			Година студија Year of study								
					I			II			III		
		свега all	мушки male	женски female	свега all	мушки male	женски female	свега all	мушки male	женски female	свега all	мушки male	женски female
Академије	свега	178	79	99	36	19	17	36	15	21	37	15	22
	редовни	-	-	-	-	-	-	-	-	-	-	-	-
Стари програм	ванредни	-	-	-	-	-	-	-	-	-	-	-	-
	редовни	178	79	99	36	19	17	36	15	21	37	15	22
Болоњски програм	ванредни	-	-	-	-	-	-	-	-	-	-	-	-
СЛОБОМИР П УНИВЕРЗИТЕТ	свега	308	159	149	80	47	33	84	46	38	51	19	32
	редовни	5	2	3	-	-	-	-	-	-	-	-	-
Стари програм	ванредни	-	-	-	-	-	-	-	-	-	-	-	-
	редовни	303	157	146	80	47	33	84	46	38	51	19	32
Болоњски програм	ванредни	-	-	-	-	-	-	-	-	-	-	-	-
Факултети	свега	223	108	115	63	35	28	60	31	29	34	10	24
	редовни	5	2	3	-	-	-	-	-	-	-	-	-
Стари програм	ванредни	-	-	-	-	-	-	-	-	-	-	-	-
	редовни	218	106	112	63	35	28	60	31	29	34	10	24
Болоњски програм	ванредни	-	-	-	-	-	-	-	-	-	-	-	-
Академије	свега	85	51	34	17	12	5	24	15	9	17	9	8
	редовни	-	-	-	-	-	-	-	-	-	-	-	-
Стари програм	ванредни	-	-	-	-	-	-	-	-	-	-	-	-
	редовни	85	51	34	17	12	5	24	15	9	17	9	8
Болоњски програм	ванредни	-	-	-	-	-	-	-	-	-	-	-	-
УНИВЕРЗИТЕТ СИНЕРГИЈА	свега	509	286	223	133	81	52	114	69	45	117	64	53
	редовни	-	-	-	-	-	-	-	-	-	-	-	-
Стари програм	ванредни	-	-	-	-	-	-	-	-	-	-	-	-
	редовни	509	286	223	133	81	52	114	69	45	117	64	53
Болоњски програм	ванредни	-	-	-	-	-	-	-	-	-	-	-	-
Факултети	свега	509	286	223	133	81	52	114	69	45	117	64	53
	редовни	-	-	-	-	-	-	-	-	-	-	-	-
Стари програм	ванредни	-	-	-	-	-	-	-	-	-	-	-	-
	редовни	509	286	223	133	81	52	114	69	45	117	64	53
Болоњски програм	ванредни	-	-	-	-	-	-	-	-	-	-	-	-
Академије	свега	-	-	-	-	-	-	-	-	-	-	-	-
	редовни	-	-	-	-	-	-	-	-	-	-	-	-
Стари програм	ванредни	-	-	-	-	-	-	-	-	-	-	-	-
	редовни	-	-	-	-	-	-	-	-	-	-	-	-
Болоњски програм	ванредни	-	-	-	-	-	-	-	-	-	-	-	-
ПАНЕВРОПСКИ УНИВЕРЗИТЕТ АПЕИРОН	свега	2 693	1 331	1 362	658	342	316	590	292	298	597	293	304
	редовни	-	-	-	-	-	-	-	-	-	-	-	-
Стари програм	ванредни	-	-	-	-	-	-	-	-	-	-	-	-
	редовни	1 606	806	800	404	203	201	366	184	182	371	186	185
Болоњски програм	ванредни	1 087	525	562	254	139	115	224	108	116	226	107	119
Факултети	свега	2 693	1 331	1 362	658	342	316	590	292	298	597	293	304
	редовни	-	-	-	-	-	-	-	-	-	-	-	-
Стари програм	ванредни	-	-	-	-	-	-	-	-	-	-	-	-
	редовни	1 606	806	800	404	203	201	366	184	182	371	186	185
Болоњски програм	ванредни	1 087	525	562	254	139	115	224	108	116	226	107	119

(наставак–continued)

Година студија Year of study									Апсолвенти Candidates for graduation				
IV			V			VI			свега all	мушки male	женски female		
свега all	мушки male	женски female	свега all	мушки male	женски female	свега all	мушки male	женски female					
43	17	26	-	-	-	-	-	-	26	13	13	all	Academies
-	-	-	-	-	-	-	-	-	-	-	-	full-time	
-	-	-	-	-	-	-	-	-	-	-	-	part-time	Old programme
43	17	26	-	-	-	-	-	-	26	13	13	full-time	Bologna-compliant programme
-	-	-	-	-	-	-	-	-	-	-	-	part-time	
46	23	23	-	-	-	-	-	-	47	24	23	all	SLOBOMIR P UNIVERSITY
-	-	-	-	-	-	-	-	-	5	2	3	full-time	
-	-	-	-	-	-	-	-	-	-	-	-	part-time	Old programme
46	23	23	-	-	-	-	-	-	42	22	20	full-time	Bologna-compliant programme
-	-	-	-	-	-	-	-	-	-	-	-	part-time	
31	14	17	-	-	-	-	-	-	35	18	17	all	Faculties
-	-	-	-	-	-	-	-	-	5	2	3	full-time	
-	-	-	-	-	-	-	-	-	-	-	-	part-time	Old programme
31	14	17	-	-	-	-	-	-	30	16	14	full-time	Bologna-compliant programme
-	-	-	-	-	-	-	-	-	-	-	-	part-time	
15	9	6	-	-	-	-	-	-	12	6	6	all	Academies
-	-	-	-	-	-	-	-	-	-	-	-	full-time	
-	-	-	-	-	-	-	-	-	-	-	-	part-time	Old programme
15	9	6	-	-	-	-	-	-	12	6	6	full-time	Bologna-compliant programme
-	-	-	-	-	-	-	-	-	-	-	-	part-time	
129	62	67	-	-	-	-	-	-	16	10	6	all	UNIVERSITY SINERGIJA
-	-	-	-	-	-	-	-	-	-	-	-	full-time	
-	-	-	-	-	-	-	-	-	-	-	-	part-time	Old programme
129	62	67	-	-	-	-	-	-	16	10	6	full-time	Bologna-compliant programme
-	-	-	-	-	-	-	-	-	-	-	-	part-time	
129	62	67	-	-	-	-	-	-	16	10	6	all	Faculties
-	-	-	-	-	-	-	-	-	-	-	-	full-time	Old programme
-	-	-	-	-	-	-	-	-	-	-	-	part-time	
129	62	67	-	-	-	-	-	-	16	10	6	full-time	Bologna-compliant programme
-	-	-	-	-	-	-	-	-	-	-	-	part-time	
-	-	-	-	-	-	-	-	-	-	-	-	all	Academies
-	-	-	-	-	-	-	-	-	-	-	-	full-time	
-	-	-	-	-	-	-	-	-	-	-	-	part-time	Old programme
-	-	-	-	-	-	-	-	-	-	-	-	full-time	
-	-	-	-	-	-	-	-	-	-	-	-	part-time	Bologna-compliant programme
585	275	310	-	-	-	-	-	-	263	129	134	all	PAN-EUROPEAN UNIVERSITY APEIRON
-	-	-	-	-	-	-	-	-	-	-	-	full-time	
-	-	-	-	-	-	-	-	-	-	-	-	part-time	Old programme
326	153	173	-	-	-	-	-	-	139	80	59	full-time	Bologna-compliant programme
259	122	137	-	-	-	-	-	-	124	49	75	part-time	
585	275	310	-	-	-	-	-	-	263	129	134	all	Faculties
-	-	-	-	-	-	-	-	-	-	-	-	full-time	
-	-	-	-	-	-	-	-	-	-	-	-	part-time	Old programme
326	153	173	-	-	-	-	-	-	139	80	59	full-time	Bologna-compliant programme
259	122	137	-	-	-	-	-	-	124	49	75	part-time	

2.2. УПИСАНИ СТУДЕНТИ И АПСОЛВЕНТИ ПО ПОЛУ, ГОДИНИ СТУДИЈА И НАЧИНУ СТУДИРАЊА У ШКОЛСКОЈ 2020/2021. ГОДИНИ
ENROLLED STUDENTS AND CANDIDATES FOR GRADUATION BY SEX, YEAR OF STUDY AND MODE OF STUDYING IN THE ACADEMIC YEAR 2020/2021

		Укупно уписани Total enrolment			Година студија Year of study								
					I			II			III		
		свега all	мушки male	женски female	свега all	мушки male	женски female	свега all	мушки male	женски female	свега all	мушки male	женски female
Академије	свега	-	-	-	-	-	-	-	-	-	-	-	-
	редовни	-	-	-	-	-	-	-	-	-	-	-	-
Стари програм	ванредни	-	-	-	-	-	-	-	-	-	-	-	-
	редовни	-	-	-	-	-	-	-	-	-	-	-	-
Болоњски програм	ванредни	-	-	-	-	-	-	-	-	-	-	-	-
НЕЗАВИСНИ УНИВЕРЗИТЕТ БАЊА ЛУКА	свега	455	187	268	120	50	70	118	55	63	112	45	67
	редовни	-	-	-	-	-	-	-	-	-	-	-	-
Стари програм	ванредни	-	-	-	-	-	-	-	-	-	-	-	-
	редовни	311	87	224	75	20	55	76	21	55	81	24	57
Болоњски програм	ванредни	144	100	44	45	30	15	42	34	8	31	21	10
Факултети	свега	455	187	268	120	50	70	118	55	63	112	45	67
	редовни	-	-	-	-	-	-	-	-	-	-	-	-
Стари програм	ванредни	-	-	-	-	-	-	-	-	-	-	-	-
	редовни	311	87	224	75	20	55	76	21	55	81	24	57
Болоњски програм	ванредни	144	100	44	45	30	15	42	34	8	31	21	10
Академије	свега	-	-	-	-	-	-	-	-	-	-	-	-
	редовни	-	-	-	-	-	-	-	-	-	-	-	-
Стари програм	ванредни	-	-	-	-	-	-	-	-	-	-	-	-
	редовни	-	-	-	-	-	-	-	-	-	-	-	-
Болоњски програм	ванредни	-	-	-	-	-	-	-	-	-	-	-	-
УНИВЕРЗИТЕТ ЗА ПОС- ЛОВНИ ИНЖЕЊЕРИНГ И МЕНАџМЕНТ	свега	491	216	275	124	62	62	87	37	50	90	38	52
	редовни	-	-	-	-	-	-	-	-	-	-	-	-
Стари програм	ванредни	-	-	-	-	-	-	-	-	-	-	-	-
	редовни	491	216	275	124	62	62	87	37	50	90	38	52
Болоњски програм	ванредни	-	-	-	-	-	-	-	-	-	-	-	-
Факултети	свега	491	216	275	124	62	62	87	37	50	90	38	52
	редовни	-	-	-	-	-	-	-	-	-	-	-	-
Стари програм	ванредни	-	-	-	-	-	-	-	-	-	-	-	-
	редовни	491	216	275	124	62	62	87	37	50	90	38	52
Болоњски програм	ванредни	-	-	-	-	-	-	-	-	-	-	-	-
Академије	свега	-	-	-	-	-	-	-	-	-	-	-	-
	редовни	-	-	-	-	-	-	-	-	-	-	-	-
Стари програм	ванредни	-	-	-	-	-	-	-	-	-	-	-	-
	редовни	-	-	-	-	-	-	-	-	-	-	-	-
Болоњски програм	ванредни	-	-	-	-	-	-	-	-	-	-	-	-
УНИВЕРЗИТЕТ ЗА ПОСЛОВНЕ СТУДИЈЕ	свега	835	381	454	153	75	78	190	84	106	192	86	106
	редовни	-	-	-	-	-	-	-	-	-	-	-	-
Стари програм	ванредни	-	-	-	-	-	-	-	-	-	-	-	-
	редовни	835	381	454	153	75	78	190	84	106	192	86	106
Болоњски програм	ванредни	-	-	-	-	-	-	-	-	-	-	-	-
Факултети	свега	835	381	454	153	75	78	190	84	106	192	86	106
	редовни	-	-	-	-	-	-	-	-	-	-	-	-
Стари програм	ванредни	-	-	-	-	-	-	-	-	-	-	-	-
	редовни	835	381	454	153	75	78	190	84	106	192	86	106
Болоњски програм	ванредни	-	-	-	-	-	-	-	-	-	-	-	-
Академије	свега	-	-	-	-	-	-	-	-	-	-	-	-
	редовни	-	-	-	-	-	-	-	-	-	-	-	-
Стари програм	ванредни	-	-	-	-	-	-	-	-	-	-	-	-
	редовни	-	-	-	-	-	-	-	-	-	-	-	-
Болоњски програм	ванредни	-	-	-	-	-	-	-	-	-	-	-	-

(наставак—continued)

Година студија Year of study									Апсолвенти Candidates for graduation			
IV			V			VI			свега all	мушки male	женски female	
свега all	мушки male	женски female	свега all	мушки male	женски female	свега all	мушки male	женски female				
-	-	-	-	-	-	-	-	-	-	-	-	
-	-	-	-	-	-	-	-	-	-	-	-	full-time
-	-	-	-	-	-	-	-	-	-	-	-	part-time Old programme
-	-	-	-	-	-	-	-	-	-	-	-	full-time
-	-	-	-	-	-	-	-	-	-	-	-	part-time Bologna-compliant programme
102	35	67	-	-	-	-	-	-	3	2	1	all INDEPENDENT UNIVERSITY OF BANJA LUKA
-	-	-	-	-	-	-	-	-	-	-	-	full-time
-	-	-	-	-	-	-	-	-	-	-	-	part-time Old programme
76	20	56	-	-	-	-	-	-	3	2	1	full-time
26	15	11	-	-	-	-	-	-	-	-	-	part-time Bologna-compliant programme
102	35	67	-	-	-	-	-	-	3	2	1	all Faculties
-	-	-	-	-	-	-	-	-	-	-	-	full-time
-	-	-	-	-	-	-	-	-	-	-	-	part-time Old programme
76	20	56	-	-	-	-	-	-	3	2	1	full-time
26	15	11	-	-	-	-	-	-	-	-	-	part-time Bologna-compliant programme
-	-	-	-	-	-	-	-	-	-	-	-	all Academies
-	-	-	-	-	-	-	-	-	-	-	-	full-time
-	-	-	-	-	-	-	-	-	-	-	-	part-time Old programme
-	-	-	-	-	-	-	-	-	-	-	-	full-time
-	-	-	-	-	-	-	-	-	-	-	-	part-time Bologna-compliant programme
132	55	77	-	-	-	-	-	-	58	24	34	all UNIVERSITY OF BUSINESS ENGINEERING AND MANAGEMENT
-	-	-	-	-	-	-	-	-	-	-	-	full-time
-	-	-	-	-	-	-	-	-	-	-	-	part-time Old programme
132	55	77	-	-	-	-	-	-	58	24	34	full-time
-	-	-	-	-	-	-	-	-	-	-	-	part-time Bologna-compliant programme
132	55	77	-	-	-	-	-	-	58	24	34	all Faculties
-	-	-	-	-	-	-	-	-	-	-	-	full-time
-	-	-	-	-	-	-	-	-	-	-	-	part-time Old programme
132	55	77	-	-	-	-	-	-	58	24	34	full-time
-	-	-	-	-	-	-	-	-	-	-	-	part-time Bologna-compliant programme
-	-	-	-	-	-	-	-	-	-	-	-	all Academies
-	-	-	-	-	-	-	-	-	-	-	-	full-time
-	-	-	-	-	-	-	-	-	-	-	-	part-time Old programme
-	-	-	-	-	-	-	-	-	-	-	-	full-time
-	-	-	-	-	-	-	-	-	-	-	-	part-time Bologna-compliant programme
230	99	131	-	-	-	-	-	-	70	37	33	all UNIVERSITY OF BUSINESS STUDIES
-	-	-	-	-	-	-	-	-	-	-	-	full-time
-	-	-	-	-	-	-	-	-	-	-	-	part-time Old programme
230	99	131	-	-	-	-	-	-	70	37	33	full-time
-	-	-	-	-	-	-	-	-	-	-	-	part-time Bologna-compliant programme
230	99	131	-	-	-	-	-	-	70	37	33	all Faculties
-	-	-	-	-	-	-	-	-	-	-	-	full-time
-	-	-	-	-	-	-	-	-	-	-	-	part-time Old programme
230	99	131	-	-	-	-	-	-	70	37	33	full-time
-	-	-	-	-	-	-	-	-	-	-	-	part-time Bologna-compliant programme
-	-	-	-	-	-	-	-	-	-	-	-	all Academies
-	-	-	-	-	-	-	-	-	-	-	-	full-time
-	-	-	-	-	-	-	-	-	-	-	-	part-time Old programme
-	-	-	-	-	-	-	-	-	-	-	-	full-time
-	-	-	-	-	-	-	-	-	-	-	-	part-time Bologna-compliant programme

2.2. УПИСАНИ СТУДЕНТИ И АПСОЛВЕНТИ ПО ПОЛУ, ГОДИНИ СТУДИЈА И НАЧИНУ СТУДИРАЊА У ШКОЛСКОЈ 2020/2021. ГОДИНИ
ENROLLED STUDENTS AND CANDIDATES FOR GRADUATION BY SEX, YEAR OF STUDY AND MODE OF STUDYING IN THE ACADEMIC YEAR 2020/2021

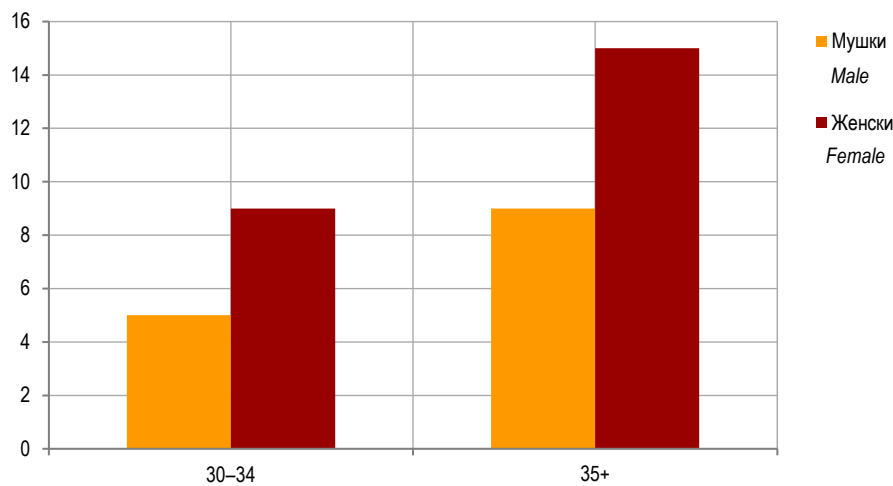
	Укупно уписани Total enrolment			Година студија Year of study								
				I			II			III		
	свега all	мушки male	женски female	свега all	мушки male	женски female	свега all	мушки male	женски female	свега all	мушки male	женски female
УНИВЕРЗИТЕТ „БИЈЕЉИНА“ свега	429	145	284	72	24	48	62	28	34	82	29	53
Стари програм	редовни	-	-	-	-	-	-	-	-	-	-	-
	ванредни	-	-	-	-	-	-	-	-	-	-	-
Болоњски програм	редовни	429	145	284	72	24	48	62	28	34	82	53
	ванредни	-	-	-	-	-	-	-	-	-	-	-
Факултети	свега	429	145	284	72	24	48	62	28	34	82	53
Стари програм	редовни	-	-	-	-	-	-	-	-	-	-	-
	ванредни	-	-	-	-	-	-	-	-	-	-	-
Болоњски програм	редовни	429	145	284	72	24	48	62	28	34	82	53
	ванредни	-	-	-	-	-	-	-	-	-	-	-
Академије	свега	-	-	-	-	-	-	-	-	-	-	-
Стари програм	редовни	-	-	-	-	-	-	-	-	-	-	-
	ванредни	-	-	-	-	-	-	-	-	-	-	-
Болоњски програм	редовни	-	-	-	-	-	-	-	-	-	-	-
	ванредни	-	-	-	-	-	-	-	-	-	-	-

(наставак—continued)

Година студија Year of study									Апсолвенти Candidates for graduation				
IV			V			VI			свега all	мушки male	женски female		
свега all	мушки male	женски female	свега all	мушки male	женски female	свега all	мушки male	женски female					
137	45	92	67	16	51	-	-	-	9	3	6	all	UNIVERSITY „BIJELJINA“
-	-	-	-	-	-	-	-	-	-	-	-	full-time	
-	-	-	-	-	-	-	-	-	-	-	-	part-time	Old programme
137	45	92	67	16	51	-	-	-	9	3	6	full-time	Bologna-compliant programme
-	-	-	-	-	-	-	-	-	-	-	-	part-time	
137	45	92	67	16	51	-	-	-	9	3	6	all	Faculties
-	-	-	-	-	-	-	-	-	-	-	-	full-time	
-	-	-	-	-	-	-	-	-	-	-	-	part-time	Old programme
137	45	92	67	16	51	-	-	-	9	3	6	full-time	Bologna-compliant programme
-	-	-	-	-	-	-	-	-	-	-	-	part-time	
-	-	-	-	-	-	-	-	-	-	-	-	all	Academies
-	-	-	-	-	-	-	-	-	-	-	-	full-time	
-	-	-	-	-	-	-	-	-	-	-	-	part-time	Old programme
-	-	-	-	-	-	-	-	-	-	-	-	full-time	Bologna-compliant programme
-	-	-	-	-	-	-	-	-	-	-	-	part-time	

2.3. УПИСАНИ СТУДЕНТИ ПО СТАРОСТИ И ГОДИНИ СТУДИЈА, КОЈИ СТУДИРАЈУ ПО СТАРОМ ПРОГРАМУ У ШКОЛСКОЈ 2020/2021. ГОДИНИ
ENROLLED STUDENTS BY AGE AND YEAR OF STUDY, STUDYING ACCORDING TO THE OLD PROGRAMME IN THE ACADEMIC YEAR 2020/2021

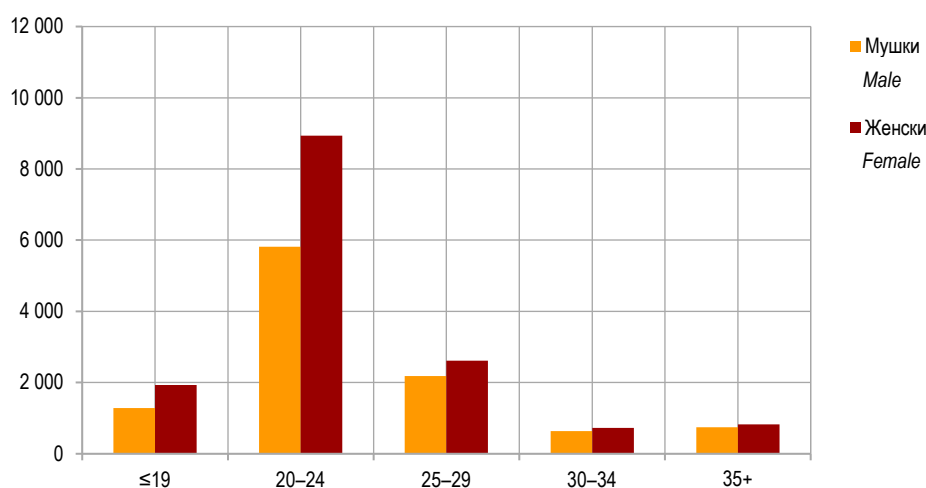
Начин студирања Mode of studying	Укупно Total		Година студија Year of study												Апсолвенти Candidates for graduation			
			I		II		III		IV		V		VI					
	свега all	женски female	свега all	женски female	свега all	женски female	свега all	женски female	свега all	женски female	свега all	женски female	свега all	женски female	свега all	женски female		
УКУПНО / TOTAL																		
свега	38	24	-	-	-	-	-	-	-	-	-	-	-	1	-	37	24	all
редовни	37	23	-	-	-	-	-	-	-	-	-	-	-	1	-	36	23	full-time
ванредни	1	1	-	-	-	-	-	-	-	-	-	-	-	-	-	1	1	part-time
19 и мање / 19 and under																		
свега	-	-	-	-	-	-	-	-	-	-	-	-	-	-	-	-	-	all
редовни	-	-	-	-	-	-	-	-	-	-	-	-	-	-	-	-	-	full-time
ванредни	-	-	-	-	-	-	-	-	-	-	-	-	-	-	-	-	-	part-time
20–24																		
свега	-	-	-	-	-	-	-	-	-	-	-	-	-	-	-	-	-	all
редовни	-	-	-	-	-	-	-	-	-	-	-	-	-	-	-	-	-	full-time
ванредни	-	-	-	-	-	-	-	-	-	-	-	-	-	-	-	-	-	part-time
25–29																		
свега	-	-	-	-	-	-	-	-	-	-	-	-	-	-	-	-	-	all
редовни	-	-	-	-	-	-	-	-	-	-	-	-	-	-	-	-	-	full-time
ванредни	-	-	-	-	-	-	-	-	-	-	-	-	-	-	-	-	-	part-time
30–34																		
свега	14	9	-	-	-	-	-	-	-	-	-	-	-	-	-	14	9	all
редовни	14	9	-	-	-	-	-	-	-	-	-	-	-	-	-	14	9	full-time
ванредни	-	-	-	-	-	-	-	-	-	-	-	-	-	-	-	-	-	part-time
35 и више / 35 and over																		
свега	24	15	-	-	-	-	-	-	-	-	-	-	-	1	-	23	15	all
редовни	23	14	-	-	-	-	-	-	-	-	-	-	-	1	-	22	14	full-time
ванредни	1	1	-	-	-	-	-	-	-	-	-	-	-	-	-	1	1	part-time



Графикон 6. Уписани студенти по старости и полу, који студирају по старом програму, у школској 2020/2021. години
Graph 6. Enrolled students by age and by sex, studying according to the old programme in the academic year 2020/2021

2.4. УПИСАНИ СТУДЕНТИ ПО СТАРОСТИ И ГОДИНИ СТУДИЈА, КОЈИ СТУДИРАЈУ ПО БОЛОЊСКОМ ПРОГРАМУ У ШКОЛСКОЈ 2020/2021. ГОДИНИ
ENROLLED STUDENTS BY AGE AND YEAR OF STUDY, STUDYING ACCORDING TO THE BOLOGNA-COMPLIANT PROGRAMME IN THE ACADEMIC YEAR 2020/2021

Начин студирања Mode of studying	Укупно Total		Година студија Year of study												Апсолвенти Candidates for graduation		
			I		II		III		IV		V		VI				
	свега all	женски female	свега all	женски female	свега all	женски female	свега all	женски female	свега all	женски female	свега all	женски female	свега all	женски female	свега all	женски female	
УКУПНО / TOTAL																	
свега	25 697	15 034	5 988	3 294	5 358	3 150	5 015	3 052	4 148	2 468	350	248	203	141	4 635	2 681	all
редовни	23 116	13 739	5 371	2 990	4 888	2 928	4 560	2 820	3 676	2 218	350	248	203	141	4 068	2 394	full-time
ванредни	2 581	1 295	617	304	470	222	455	232	472	250	-	-	-	-	567	287	part-time
19 и мање / 19 and under																	
свега	3 213	1 929	3 139	1 880	74	49	-	-	-	-	-	-	-	-	-	-	all
редовни	3 066	1 858	2 993	1 810	73	48	-	-	-	-	-	-	-	-	-	-	full-time
ванредни	147	71	146	70	1	1	-	-	-	-	-	-	-	-	-	-	part-time
20–24																	
свега	14 747	8 935	2 123	1 068	4 432	2 682	3 678	2 335	2 642	1 647	141	99	74	52	1 657	1 052	all
редовни	13 934	8 544	1 886	965	4 177	2 564	3 517	2 254	2 523	1 581	141	99	74	52	1 616	1 029	full-time
ванредни	813	391	237	103	255	118	161	81	119	66	-	-	-	-	41	23	part-time
25–29																	
свега	4 803	2 618	348	145	433	204	779	420	862	470	157	107	119	84	2 105	1 188	all
редовни	4 184	2 331	252	101	353	168	662	367	744	421	157	107	119	84	1 897	1 083	full-time
ванредни	619	287	96	44	80	36	117	53	118	49	-	-	-	-	208	105	part-time
30–34																	
свега	1 366	728	156	86	164	83	198	107	251	123	26	20	10	5	561	304	all
редовни	914	481	92	44	104	52	137	68	169	82	26	20	10	5	376	210	full-time
ванредни	452	247	64	42	60	31	61	39	82	41	-	-	-	-	185	94	part-time
35 и више / 35 and over																	
свега	1 568	824	222	115	255	132	360	190	393	228	26	22	-	-	312	137	all
редовни	1 018	525	148	70	181	96	244	131	240	134	26	22	-	-	179	72	full-time
ванредни	550	299	74	45	74	36	116	59	153	94	-	-	-	-	133	65	part-time



Графикон 7. Уписани студенти по старости и полу који студирају, у складу са Болоњским програмом у школској 2020/2021. години
Graph 7. Enrolled students by age and by sex, studying according to the Bologna-compliant programme in the academic year 2020/2021

2.5. УПИСАНИ СТУДЕНТИ ПО ОПШТИНИ ПРЕБИВАЛИШТА У ШКОЛСКОЈ 2020/2021. ГОДИНИ
ENROLLED STUDENTS BY MUNICIPALITY OF RESIDENCE IN THE ACADEMIC YEAR 2020/2021

		Укупно уписани <i>Total enrolment</i>	Стари програм <i>Old programme</i>		Болоњски програм <i>Bologna-compliant programme</i>			
			редовни <i>full-time</i>	ванредни <i>part-time</i>	редовни <i>full-time</i>	ванредни <i>part-time</i>		
УКУПНО	свега	25 735	37	1	23 116	2 581	<i>all</i>	TOTAL
	мушки	10 677	14	-	9 377	1 286	<i>male</i>	
	женски	15 058	23	1	13 739	1 295	<i>female</i>	
Град Бања Лука	свега	6 127	9	-	5 318	800	<i>all</i>	City of Banja Luka
	мушки	2 528	2	-	2 142	384	<i>male</i>	
	женски	3 599	7	-	3 176	416	<i>female</i>	
Берковићи	свега	42	-	-	39	3	<i>all</i>	Berkovići
	мушки	19	-	-	16	3	<i>male</i>	
	женски	23	-	-	23	-	<i>female</i>	
Град Бијељина	свега	1 400	-	-	1 327	73	<i>all</i>	City of Bijeljina
	мушки	547	-	-	513	34	<i>male</i>	
	женски	853	-	-	814	39	<i>female</i>	
Билећа	свега	230	1	-	219	10	<i>all</i>	Bileća
	мушки	91	1	-	84	6	<i>male</i>	
	женски	139	-	-	135	4	<i>female</i>	
Братунац	свега	130	1	-	123	6	<i>all</i>	Bratunac
	мушки	52	-	-	49	3	<i>male</i>	
	женски	78	1	-	74	3	<i>female</i>	
Брод	свега	130	-	-	116	14	<i>all</i>	Brod
	мушки	47	-	-	44	3	<i>male</i>	
	женски	83	-	-	72	11	<i>female</i>	
Вишеград	свега	140	-	-	136	4	<i>all</i>	Višegrad
	мушки	58	-	-	55	3	<i>male</i>	
	женски	82	-	-	81	1	<i>female</i>	
Власеница	свега	153	-	-	146	7	<i>all</i>	Vlasenica
	мушки	58	-	-	56	2	<i>male</i>	
	женски	95	-	-	90	5	<i>female</i>	
Вукосавље	свега	14	-	-	11	3	<i>all</i>	Vukosavlje
	мушки	4	-	-	2	2	<i>male</i>	
	женски	10	-	-	9	1	<i>female</i>	
Гацко	свега	159	-	-	152	7	<i>all</i>	Gacko
	мушки	61	-	-	57	4	<i>male</i>	
	женски	98	-	-	95	3	<i>female</i>	
Град Градишка	свега	815	2	-	713	100	<i>all</i>	City of Gradiška
	мушки	312	1	-	271	40	<i>male</i>	
	женски	503	1	-	442	60	<i>female</i>	
Град Дервента	свега	273	2	-	247	24	<i>all</i>	City of Derвента
	мушки	118	-	-	109	9	<i>male</i>	
	женски	155	2	-	138	15	<i>female</i>	
Град Добој	свега	926	3	-	869	54	<i>all</i>	City of Doboj
	мушки	411	2	-	384	25	<i>male</i>	
	женски	515	1	-	485	29	<i>female</i>	
Доњи Жабар	свега	19	-	-	18	1	<i>all</i>	Donji Žabar
	мушки	6	-	-	5	1	<i>male</i>	
	женски	13	-	-	13	-	<i>female</i>	
Град Зворник	свега	531	2	-	509	20	<i>all</i>	City of Zvornik
	мушки	215	2	-	206	7	<i>male</i>	
	женски	316	-	-	303	13	<i>female</i>	
Источни Дрвар	свега	8	-	-	7	1	<i>all</i>	Istočni Drvar
	мушки	2	-	-	1	1	<i>male</i>	
	женски	6	-	-	6	-	<i>female</i>	
Источни Мостар	свега	1	-	-	1	-	<i>all</i>	Istočni Mostar
	мушки	-	-	-	-	-	<i>male</i>	
	женски	1	-	-	1	-	<i>female</i>	

2.5. УПИСАНИ СТУДЕНТИ ПО ОПШТИНИ ПРЕБИВАЛИШТА У ШКОЛСКОЈ 2020/2021. ГОДИНИ
ENROLLED STUDENTS BY MUNICIPALITY OF RESIDENCE IN THE ACADEMIC YEAR 2020/2021

(наставак—continued)

		Укупно уписани <i>Total enrolment</i>	Стари програм <i>Old programme</i>		Болоњски програм <i>Bologna-compliant programme</i>			
			редовни <i>full-time</i>	ванредни <i>part-time</i>	редовни <i>full-time</i>	ванредни <i>part-time</i>		
Град Источно Сарајево	свега	2 073	1	1	1 984	87	<i>all</i>	<i>City of Istočno Sarajevo</i>
	мушки	900	-	-	846	54	<i>male</i>	
	женски	1 173	1	1	1 138	33	<i>female</i>	
Источна Илиџа	свега	528	-	1	503	24	<i>all</i>	<i>Istočna ilidža</i>
	мушки	254	-	-	240	14	<i>male</i>	
	женски	274	-	1	263	10	<i>female</i>	
Источни Стари Град	свега	24	-	-	23	1	<i>all</i>	<i>Istočni Stari Grad</i>
	мушки	4	-	-	4	-	<i>male</i>	
	женски	20	-	-	19	1	<i>female</i>	
Источно Ново Сарајево	свега	402	-	-	384	18	<i>all</i>	<i>Istočno Novo Sarajevo</i>
	мушки	178	-	-	165	13	<i>male</i>	
	женски	224	-	-	219	5	<i>female</i>	
Пале	свега	779	-	-	749	30	<i>all</i>	<i>Pale</i>
	мушки	320	-	-	304	16	<i>male</i>	
	женски	459	-	-	445	14	<i>female</i>	
Соколац	свега	314	1	-	300	13	<i>all</i>	<i>Sokolac</i>
	мушки	134	-	-	124	10	<i>male</i>	
	женски	180	1	-	176	3	<i>female</i>	
Трново	свега	26	-	-	25	1	<i>all</i>	<i>Trnovo</i>
	мушки	10	-	-	9	1	<i>male</i>	
	женски	16	-	-	16	-	<i>female</i>	
Језеро	свега	13	-	-	12	1	<i>all</i>	<i>Jezero</i>
	мушки	4	-	-	3	1	<i>male</i>	
	женски	9	-	-	9	-	<i>female</i>	
Калиновик	свега	62	-	-	59	3	<i>all</i>	<i>Kalinovik</i>
	мушки	22	-	-	19	3	<i>male</i>	
	женски	40	-	-	40	-	<i>female</i>	
Кнежево	свега	129	-	-	112	17	<i>all</i>	<i>Kneževo</i>
	мушки	50	-	-	43	7	<i>male</i>	
	женски	79	-	-	69	10	<i>female</i>	
Козарска Дубица	свега	287	1	-	257	29	<i>all</i>	<i>Kozarska Dubica</i>
	мушки	106	1	-	87	18	<i>male</i>	
	женски	181	-	-	170	11	<i>female</i>	
Костајница	свега	48	-	-	40	8	<i>all</i>	<i>Kostajnica</i>
	мушки	14	-	-	9	5	<i>male</i>	
	женски	34	-	-	31	3	<i>female</i>	
Котор Варош	свега	325	-	-	277	48	<i>all</i>	<i>Kotor Varoš</i>
	мушки	134	-	-	111	23	<i>male</i>	
	женски	191	-	-	166	25	<i>female</i>	
Крупа на Уни	свега	11	-	-	9	2	<i>all</i>	<i>Krupa na Uni</i>
	мушки	6	-	-	5	1	<i>male</i>	
	женски	5	-	-	4	1	<i>female</i>	
Купрес	свега	10	-	-	10	-	<i>all</i>	<i>Kupres</i>
	мушки	2	-	-	2	-	<i>male</i>	
	женски	8	-	-	8	-	<i>female</i>	
Лакташи	свега	747	-	-	666	81	<i>all</i>	<i>Laktaši</i>
	мушки	292	-	-	259	33	<i>male</i>	
	женски	455	-	-	407	48	<i>female</i>	
Лопаре	свега	84	-	-	78	6	<i>all</i>	<i>Lopare</i>
	мушки	35	-	-	32	3	<i>male</i>	
	женски	49	-	-	46	3	<i>female</i>	

2.5. УПИСАНИ СТУДЕНТИ ПО ОПШТИНИ ПРЕБИВАЛИШТА У ШКОЛСКОЈ 2020/2021. ГОДИНИ
ENROLLED STUDENTS BY MUNICIPALITY OF RESIDENCE IN THE ACADEMIC YEAR 2020/2021

(наставак—continued)

		Укупно уписани <i>Total enrolment</i>	Стари програм <i>Old programme</i>		Болоњски програм <i>Bologna-compliant programme</i>			
			редовни <i>full-time</i>	ванредни <i>part-time</i>	редовни <i>full-time</i>	ванредни <i>part-time</i>		
Љубиње	свега	68	-	-	64	4	<i>all</i>	<i>Ljubinje</i>
	мушки	31	-	-	28	3	<i>male</i>	
	женски	37	-	-	36	1	<i>female</i>	
Милићи	свега	94	-	-	89	5	<i>all</i>	<i>Milići</i>
	мушки	30	-	-	27	3	<i>male</i>	
	женски	64	-	-	62	2	<i>female</i>	
Модрича	свега	271	1	-	249	21	<i>all</i>	<i>Modriča</i>
	мушки	101	1	-	92	8	<i>male</i>	
	женски	170	-	-	157	13	<i>female</i>	
Мркоњић Град	свега	369	3	-	339	27	<i>all</i>	<i>Mrkonjić Grad</i>
	мушки	134	1	-	121	12	<i>male</i>	
	женски	235	2	-	218	15	<i>female</i>	
Невесинје	свега	282	-	-	270	12	<i>all</i>	<i>Nevesinje</i>
	мушки	99	-	-	96	3	<i>male</i>	
	женски	183	-	-	174	9	<i>female</i>	
Нови Град	свега	230	-	-	203	27	<i>all</i>	<i>Novi Grad</i>
	мушки	93	-	-	80	13	<i>male</i>	
	женски	137	-	-	123	14	<i>female</i>	
Ново Горажде	свега	11	-	-	11	-	<i>all</i>	<i>Novo Goražde</i>
	мушки	2	-	-	2	-	<i>male</i>	
	женски	9	-	-	9	-	<i>female</i>	
Осмаци	свега	34	-	-	33	1	<i>all</i>	<i>Osmaci</i>
	мушки	13	-	-	13	-	<i>male</i>	
	женски	21	-	-	20	1	<i>female</i>	
Оштра Лука	свега	35	-	-	32	3	<i>all</i>	<i>Oštra Luka</i>
	мушки	10	-	-	8	2	<i>male</i>	
	женски	25	-	-	24	1	<i>female</i>	
Пелагићево	свега	13	-	-	13	-	<i>all</i>	<i>Pelagićevo</i>
	мушки	4	-	-	4	-	<i>male</i>	
	женски	9	-	-	9	-	<i>female</i>	
Петровац	свега	36	-	-	32	4	<i>all</i>	<i>Petrovac</i>
	мушки	12	-	-	10	2	<i>male</i>	
	женски	24	-	-	22	2	<i>female</i>	
Петрово	свега	62	-	-	58	4	<i>all</i>	<i>Petrovo</i>
	мушки	23	-	-	20	3	<i>male</i>	
	женски	39	-	-	38	1	<i>female</i>	
Град Приједор	свега	977	1	-	856	120	<i>all</i>	<i>City of Prijedor</i>
	мушки	347	1	-	293	53	<i>male</i>	
	женски	630	-	-	563	67	<i>female</i>	
Прњавор	свега	618	-	-	540	78	<i>all</i>	<i>Prnjavor</i>
	мушки	233	-	-	197	36	<i>male</i>	
	женски	385	-	-	343	42	<i>female</i>	
Рибник	свега	115	-	-	110	5	<i>all</i>	<i>Ribnik</i>
	мушки	33	-	-	32	1	<i>male</i>	
	женски	82	-	-	78	4	<i>female</i>	
Рогатица	свега	206	-	-	194	12	<i>all</i>	<i>Rogatica</i>
	мушки	71	-	-	63	8	<i>male</i>	
	женски	135	-	-	131	4	<i>female</i>	
Рудо	свега	69	-	-	68	1	<i>all</i>	<i>Rudo</i>
	мушки	31	-	-	31	-	<i>male</i>	
	женски	38	-	-	37	1	<i>female</i>	

2.5. УПИСАНИ СТУДЕНТИ ПО ОПШТИНИ ПРЕБИВАЛИШТА У ШКОЛСКОЈ 2020/2021. ГОДИНИ
ENROLLED STUDENTS BY MUNICIPALITY OF RESIDENCE IN THE ACADEMIC YEAR 2020/2021

(наставак—continued)

		Укупно уписани <i>Total enrolment</i>	Стари програм <i>Old programme</i>		Болоњски програм <i>Bologna-compliant programme</i>			
			редовни <i>full-time</i>	ванредни <i>part-time</i>	редовни <i>full-time</i>	ванредни <i>part-time</i>		
Србац	свега	266	-	-	235	31	<i>all</i>	<i>Srbac</i>
	мушки	117	-	-	99	18	<i>male</i>	
	женски	149	-	-	136	13	<i>female</i>	
Сребреница	свега	43	-	-	40	3	<i>all</i>	<i>Srebrenica</i>
	мушки	16	-	-	14	2	<i>male</i>	
	женски	27	-	-	26	1	<i>female</i>	
Станари	свега	58	-	-	56	2	<i>all</i>	<i>Stanari</i>
	мушки	23	-	-	21	2	<i>male</i>	
	женски	35	-	-	35	-	<i>female</i>	
Теслић	свега	599	1	-	562	36	<i>all</i>	<i>Teslić</i>
	мушки	225	-	-	202	23	<i>male</i>	
	женски	374	1	-	360	13	<i>female</i>	
Град Требиње	свега	722	-	-	688	34	<i>all</i>	<i>City of Trebinje</i>
	мушки	287	-	-	274	13	<i>male</i>	
	женски	435	-	-	414	21	<i>female</i>	
Угљевик	свега	131	-	-	124	7	<i>all</i>	<i>Ugljevik</i>
	мушки	49	-	-	46	3	<i>male</i>	
	женски	82	-	-	78	4	<i>female</i>	
Фоча	свега	461	1	-	438	22	<i>all</i>	<i>Foča</i>
	мушки	167	-	-	153	14	<i>male</i>	
	женски	294	1	-	285	8	<i>female</i>	
Хан Пијесак	свега	71	-	-	70	1	<i>all</i>	<i>Han Pijesak</i>
	мушки	28	-	-	28	-	<i>male</i>	
	женски	43	-	-	42	1	<i>female</i>	
Чајниче	свега	93	-	-	90	3	<i>all</i>	<i>Čajniče</i>
	мушки	26	-	-	24	2	<i>male</i>	
	женски	67	-	-	66	1	<i>female</i>	
Челинац	свега	301	-	-	268	33	<i>all</i>	<i>Čelinac</i>
	мушки	127	-	-	111	16	<i>male</i>	
	женски	174	-	-	157	17	<i>female</i>	
Шамац	свега	126	-	-	118	8	<i>all</i>	<i>Šamac</i>
	мушки	52	-	-	48	4	<i>male</i>	
	женски	74	-	-	70	4	<i>female</i>	
Шековићи	свега	68	1	-	62	5	<i>all</i>	<i>Šekovići</i>
	мушки	22	-	-	21	1	<i>male</i>	
	женски	46	1	-	41	4	<i>female</i>	
Шипово	свега	169	-	-	147	22	<i>all</i>	<i>Šipovo</i>
	мушки	78	-	-	64	14	<i>male</i>	
	женски	91	-	-	83	8	<i>female</i>	
Брчко Дистрикт	свега	404	-	-	381	23	<i>all</i>	<i>District Brčko</i>
	мушки	166	-	-	154	12	<i>male</i>	
	женски	238	-	-	227	11	<i>female</i>	
Федерација БиХ	свега	1 956	2	-	1 660	294	<i>all</i>	<i>Federation of BiH</i>
	мушки	1 015	1	-	854	160	<i>male</i>	
	женски	941	1	-	806	134	<i>female</i>	
Иностранство	свега	1 890	5	-	1 561	324	<i>all</i>	<i>Foreign countries</i>
	мушки	918	1	-	737	180	<i>male</i>	
	женски	972	4	-	824	144	<i>female</i>	

2.6. УПИСАНИ СТУДЕНТИ ПРЕМА НАЧИНУ СТУДИРАЊА И ДРЖАВЉАНСТВУ У ШКОЛСКОЈ 2020/2021. ГОДИНИ
ENROLLED STUDENTS BY MODE OF STUDYING AND CITIZENSHIP IN THE ACADEMIC YEAR 2020/2021

Тип студија	Начин студирања	Укупно уписани Total enrolment	Република Српска/ БиХ Republika Srpska/ BH	Хрватска Croatia	Словенија Slovenia	Србија Serbia	Црна Гора Montenegro	Остале европске државе Other European countries	Mode of studying	Type of studying
УКУПНО/TOTAL										
Стари програм	свега	25 735	23 888	155	7	1 277	390	18	all	full-time Old programme
	редовни	37	33	-	-	3	1	-		
Болоњски програм	свега	23 116	21 578	116	6	1 059	345	12	all	full-time Bologna-compliant programme
	редовни	2 581	2 276	39	1	215	44	6		
ВИСОКЕ ШКОЛЕ / SCHOOLS OF HIGHER EDUCATION										
Стари програм	свега	3 088	2 741	5	1	148	192	1	all	full-time Old programme
	редовни	-	-	-	-	-	-	-		
Болоњски програм	свега	2 580	2 267	1	1	124	187	-	all	full-time Bologna-compliant programme
	редовни	508	474	4	-	24	5	1		
УНИВЕРЗИТЕТИ / UNIVERSITIES										
Стари програм	свега	22 647	21 147	150	6	1 129	198	17	all	full-time Old programme
	редовни	37	33	-	-	3	1	-		
Болоњски програм	свега	20 536	19 311	115	5	935	158	12	all	full-time Bologna-compliant programme
	редовни	2 073	1802	35	1	191	39	5		
УНИВЕРЗИТЕТ БАЊА ЛУКА / UNIVERSITY OF BANJA LUKA										
Стари програм	свега	9 974	9 799	84	5	74	8	4	all	full-time Old programme
	редовни	22	20	-	-	2	-	-		
Болоњски програм	свега	9 566	9 393	84	5	72	8	4	all	full-time Bologna-compliant programme
	редовни	386	386	-	-	-	-	-		
Факултети / Faculties										
Стари програм	свега	9 624	9 488	80	5	41	8	2	all	full-time Old programme
	редовни	22	20	-	-	2	-	-		
Болоњски програм	свега	9 216	9 082	80	5	39	8	2	all	full-time Bologna-compliant programme
	редовни	386	386	-	-	-	-	-		
Академије / Academies										
Стари програм	свега	350	311	4	-	33	-	2	all	full-time Old programme
	редовни	-	-	-	-	-	-	-		
Болоњски програм	свега	350	311	4	-	33	-	2	all	full-time Bologna-compliant programme
	редовни	-	-	-	-	-	-	-		
УНИВЕРЗИТЕТ ИСТОЧНО САРАЈЕВО ³⁾ / UNIVERSITY OF ISTOČNO SARAJEVO ³⁾										
Стари програм	свега	6 953	6 409	6	-	375	158	5	all	full-time Old programme
	редовни	10	8	-	-	1	1	-		
Болоњски програм	свега	6 486	6 038	3	-	317	126	2	all	full-time Bologna-compliant programme
	редовни	456	362	3	-	57	31	3		
Факултети / Faculties										
Стари програм	свега	6 506	6 129	4	-	247	124	2	all	full-time Old programme
	редовни	10	8	-	-	1	1	-		
Болоњски програм	свега	6 160	5 825	2	-	224	107	2	all	full-time Bologna-compliant programme
	редовни	335	295	2	-	22	16	-		
Теолошки факултети / Theological faculties										
Стари програм	свега	269	174	2	-	70	20	3	all	full-time Old programme
	редовни	-	-	-	-	-	-	-		
Болоњски програм	свега	148	107	1	-	35	5	-	all	full-time Bologna-compliant programme
	редовни	121	67	1	-	35	15	3		

2.6. УПИСАНИ СТУДЕНТИ ПРЕМА НАЧИНУ СТУДИРАЊА И ДРЖАВЉАНСТВУ У ШКОЛСКОЈ 2020/2021. ГОДИНИ
ENROLLED STUDENTS BY MODE OF STUDYING AND CITIZENSHIP IN THE ACADEMIC YEAR 2020/2021

(наставак—continued)

Тип студија	Начин студирања	Укупно уписани Total enrolment	Република Српска/ БиХ Republika Srpska/ BH	Хрватска Croatia	Словенија Slovenia	Србија Serbia	Црна Гора Montenegro	Остале европске државе Other European countries	Mode of studying	Type of studying
Академије / Academies										
Стари програм	свега	178	106	-	-	58	14	-	all	full-time Old programme
	редовни	-	-	-	-	-	-	-		
Болоњски програм	ванредни	-	-	-	-	-	-	-	part-time	Bologna-compliant programme
	редовни	178	106	-	-	58	14	-		
Болоњски програм	ванредни	-	-	-	-	-	-	-	part-time	Bologna-compliant programme
	редовни	-	-	-	-	-	-	-		
СЛОБОМИР П УНИВЕРЗИТЕТ / SLOBOMIR P UNIVERSITY										
Стари програм	свега	308	265	2	-	40	-	1	all	full-time Old programme
	редовни	5	5	-	-	-	-	-		
Болоњски програм	ванредни	-	-	-	-	-	-	-	part-time	Bologna-compliant programme
	редовни	303	260	2	-	40	-	1		
Болоњски програм	ванредни	-	-	-	-	-	-	-	part-time	Bologna-compliant programme
	редовни	-	-	-	-	-	-	-		
Факултети / Faculties										
Стари програм	свега	223	219	-	-	4	-	-	all	full-time Old programme
	редовни	5	5	-	-	-	-	-		
Болоњски програм	ванредни	-	-	-	-	-	-	-	part-time	Bologna-compliant programme
	редовни	218	214	-	-	4	-	-		
Болоњски програм	ванредни	-	-	-	-	-	-	-	part-time	Bologna-compliant programme
	редовни	-	-	-	-	-	-	-		
Академије / Academies										
Стари програм	свега	85	46	2	-	36	-	1	all	full-time Old programme
	редовни	-	-	-	-	-	-	-		
Болоњски програм	ванредни	-	-	-	-	-	-	-	part-time	Bologna-compliant programme
	редовни	85	46	2	-	36	-	1		
Болоњски програм	ванредни	-	-	-	-	-	-	-	part-time	Bologna-compliant programme
	редовни	-	-	-	-	-	-	-		
УИВЕРЗИТЕТ СИНЕРГИЈА / UNIVERSITY SINERGIJA										
Стари програм	свега	509	445	-	-	63	-	1	all	full-time Old programme
	редовни	-	-	-	-	-	-	-		
Болоњски програм	ванредни	-	-	-	-	-	-	-	part-time	Bologna-compliant programme
	редовни	509	445	-	-	63	-	1		
Болоњски програм	ванредни	-	-	-	-	-	-	-	part-time	Bologna-compliant programme
	редовни	-	-	-	-	-	-	-		
Факултети / Faculties										
Стари програм	свега	509	445	-	-	63	-	1	all	full-time Old programme
	редовни	-	-	-	-	-	-	-		
Болоњски програм	ванредни	-	-	-	-	-	-	-	part-time	Bologna-compliant programme
	редовни	509	445	-	-	63	-	1		
Болоњски програм	ванредни	-	-	-	-	-	-	-	part-time	Bologna-compliant programme
	редовни	-	-	-	-	-	-	-		
Академије / Academies										
Стари програм	свега	-	-	-	-	-	-	-	all	full-time Old programme
	редовни	-	-	-	-	-	-	-		
Болоњски програм	ванредни	-	-	-	-	-	-	-	part-time	Bologna-compliant programme
	редовни	-	-	-	-	-	-	-		
Болоњски програм	ванредни	-	-	-	-	-	-	-	part-time	Bologna-compliant programme
	редовни	-	-	-	-	-	-	-		
ПАНЕВРОПСКИ УНИВЕРЗИТЕТ АПЕИРОН / PAN-EUROPEAN UNIVERSITY APEIRON										
Стари програм	свега	2 693	2 511	31	1	140	7	3	all	full-time Old programme
	редовни	-	-	-	-	-	-	-		
Болоњски програм	ванредни	-	-	-	-	-	-	-	part-time	Bologna-compliant programme
	редовни	1 606	1 594	1	-	9	1	1		
Болоњски програм	ванредни	1 087	917	30	1	131	6	2	part-time	Bologna-compliant programme
	редовни	-	-	-	-	-	-	-		
Факултети / Faculties										
Стари програм	свега	2 693	2 511	31	1	140	7	3	all	full-time Old programme
	редовни	-	-	-	-	-	-	-		
Болоњски програм	ванредни	-	-	-	-	-	-	-	part-time	Bologna-compliant programme
	редовни	1 606	1 594	1	-	9	1	1		
Болоњски програм	ванредни	1 087	917	30	1	131	6	2	part-time	Bologna-compliant programme
	редовни	-	-	-	-	-	-	-		

2.6. УПИСАНИ СТУДЕНТИ ПРЕМА НАЧИНУ СТУДИРАЊА И ДРЖАВЉАНСТВУ У ШКОЛСКОЈ 2020/2021. ГОДИНИ
ENROLLED STUDENTS BY MODE OF STUDYING AND CITIZENSHIP IN THE ACADEMIC YEAR 2020/2021

(наставак—continued)

Тип студија	Начин студирања	Укупно уписани Total enrolment	Република Српска/ БиХ Republika Srpska/ BH	Хрватска Croatia	Словенија Slovenia	Србија Serbia	Црна Гора Montenegro	Остале европске државе Other European countries	Mode of studying	Type of studying
Академије / Academies										
Стари програм	свега	-	-	-	-	-	-	-	all	
	редовни	-	-	-	-	-	-	-	full-time	Old programme
	ванредни	-	-	-	-	-	-	-	part-time	
	Болоњски програм	-	-	-	-	-	-	-	full-time	Bologna-compliant programme
НЕЗАВИСНИ УНИВЕРЗИТЕТ БАЊА ЛУКА / INDEPENDENT UNIVERSITY OF BANJA LUKA										
Стари програм	свега	455	422	6	-	15	12	-	all	
	редовни	-	-	-	-	-	-	-	full-time	Old programme
	ванредни	-	-	-	-	-	-	-	part-time	
	Болоњски програм	311	285	4	-	12	10	-	full-time	Bologna-compliant programme
	ванредни	144	137	2	-	3	2	-	part-time	
Факултети / Faculties										
Стари програм	свега	455	422	6	-	15	12	-	all	
	редовни	-	-	-	-	-	-	-	full-time	Old programme
	ванредни	-	-	-	-	-	-	-	part-time	
	Болоњски програм	311	285	4	-	12	10	-	full-time	Bologna-compliant programme
	ванредни	144	137	2	-	3	2	-	part-time	
Академије / Academies										
Стари програм	свега	-	-	-	-	-	-	-	all	
	редовни	-	-	-	-	-	-	-	full-time	Old programme
	ванредни	-	-	-	-	-	-	-	part-time	
	Болоњски програм	-	-	-	-	-	-	-	full-time	Bologna-compliant programme
	ванредни	-	-	-	-	-	-	-	part-time	
УНИВЕРЗИТЕТ ЗА ПОСЛОВНИ ИНЖЕЊЕРИНГ И МЕНАџМЕНТ UNIVERSITY OF BUSINESS ENGINEERING AND MANAGEMENT										
Стари програм	свега	491	377	17	-	91	5	1	all	
	редовни	-	-	-	-	-	-	-	full-time	Old programme
	ванредни	-	-	-	-	-	-	-	part-time	
	Болоњски програм	491	377	17	-	91	5	1	full-time	Bologna-compliant programme
	ванредни	-	-	-	-	-	-	-	part-time	
Факултети / Faculties										
Стари програм	свега	491	377	17	-	91	5	1	all	
	редовни	-	-	-	-	-	-	-	full-time	Old programme
	ванредни	-	-	-	-	-	-	-	part-time	
	Болоњски програм	491	377	17	-	91	5	1	full-time	Bologna-compliant programme
	ванредни	-	-	-	-	-	-	-	part-time	
Академије / Academies										
Стари програм	свега	-	-	-	-	-	-	-	all	
	редовни	-	-	-	-	-	-	-	full-time	Old programme
	ванредни	-	-	-	-	-	-	-	part-time	
	Болоњски програм	-	-	-	-	-	-	-	full-time	Bologna-compliant programme
	ванредни	-	-	-	-	-	-	-	part-time	
УНИВЕРЗИТЕТ ЗА ПОСЛОВНЕ СТУДИЈЕ / UNIVERSITY OF BUSINESS STUDIES										
Стари програм	свега	835	752	3	-	75	3	2	all	
	редовни	-	-	-	-	-	-	-	full-time	Old programme
	ванредни	-	-	-	-	-	-	-	part-time	
	Болоњски програм	835	752	3	-	75	3	2	full-time	Bologna-compliant programme
	ванредни	-	-	-	-	-	-	-	part-time	
Факултети / Faculties										
Стари програм	свега	835	752	3	-	75	3	2	all	
	редовни	-	-	-	-	-	-	-	full-time	Old programme
	ванредни	-	-	-	-	-	-	-	part-time	
	Болоњски програм	835	752	3	-	75	3	2	full-time	Bologna-compliant programme
	ванредни	-	-	-	-	-	-	-	part-time	

2.6. УПИСАНИ СТУДЕНТИ ПРЕМА НАЧИНУ СТУДИРАЊА И ДРЖАВЉАНСТВУ У ШКОЛСКОЈ 2020/2021. ГОДИНИ
 ENROLLED STUDENTS BY MODE OF STUDYING AND CITIZENSHIP IN THE ACADEMIC YEAR 2020/2021

(наставак–continued)

Тип студија	Начин студирања	Укупно уписани <i>Total enrolment</i>	Република Српска/ БиХ <i>Republika Srpska/ BH</i>	Хрватска <i>Croatia</i>	Словенија <i>Slovenia</i>	Србија <i>Serbia</i>	Црна Гора <i>Montenegro</i>	Остале европске државе <i>Other European countries</i>	<i>Mode of studying</i>	<i>Type of studying</i>
Академије / <i>Academies</i>										
	свега	-	-	-	-	-	-	-		<i>all</i>
Стари програм	редовни	-	-	-	-	-	-	-	<i>full-time</i>	<i>Old programme</i>
	ванредни	-	-	-	-	-	-	-	<i>part-time</i>	
Болоњски програм	редовни	-	-	-	-	-	-	-	<i>full-time</i>	<i>Bologna-compliant</i>
	ванредни	-	-	-	-	-	-	-	<i>part-time</i>	<i>programme</i>
УНИВЕРЗИТЕТ „БИЈЕЉИНА“ / <i>UNIVERSITY „BIJELJINA“</i>										
	свега	429	167	1	-	256	5	-		<i>all</i>
Стари програм	редовни	-	-	-	-	-	-	-	<i>full-time</i>	<i>Old programme</i>
	ванредни	-	-	-	-	-	-	-	<i>part-time</i>	
Болоњски програм	редовни	429	167	1	-	256	5	-	<i>full-time</i>	<i>Bologna-compliant</i>
	ванредни	-	-	-	-	-	-	-	<i>part-time</i>	<i>programme</i>
Факултети / <i>Faculties</i>										
	свега	429	167	1	-	256	5	-		<i>all</i>
Стари програм	редовни	-	-	-	-	-	-	-	<i>full-time</i>	<i>Old programme</i>
	ванредни	-	-	-	-	-	-	-	<i>part-time</i>	
Болоњски програм	редовни	429	167	1	-	256	5	-	<i>full-time</i>	<i>Bologna-compliant</i>
	ванредни	-	-	-	-	-	-	-	<i>part-time</i>	<i>programme</i>
Академије / <i>Academies</i>										
	свега	-	-	-	-	-	-	-		<i>all</i>
Стари програм	редовни	-	-	-	-	-	-	-	<i>full-time</i>	<i>Old programme</i>
	ванредни	-	-	-	-	-	-	-	<i>part-time</i>	
Болоњски програм	редовни	-	-	-	-	-	-	-	<i>full-time</i>	<i>Bologna-compliant</i>
	ванредни	-	-	-	-	-	-	-	<i>part-time</i>	<i>programme</i>

2.7. УПИСАНИ СТУДЕНТИ ПРЕМА СЈЕДИШТУ ВИСОКОШКОЛСКЕ УСТАНОВЕ – ОРГАНИЗАЦИОНЕ ЈЕДИНИЦЕ У ШКОЛСКОЈ 2020/2021. ГОДИНИ
ENROLLED STUDENTS BY LOCATION OF HIGHER EDUCATION INSTITUTION – ORGANISATIONAL UNIT IN THE ACADEMIC YEAR 2020/2021

Сједиште	Начин студирања	Укупно уписани Total enrolment	Високе школе Schools of higher education	Универзитети ³⁾ Universities ³⁾			Mode of studying	Location
				факултети faculties	теолошки факултети theological faculties	академије academies		
УКУПНО	свега	25 735	3 088	21 765	269	613	all	TOTAL
Стари програм	редовни	37	-	37	-	-	full-time	Old programme
	ванредни	1	-	1	-	-	part-time	
Болоњски програм	редовни	23 116	2 580	19 775	148	613	full-time	Bologna-compliant programme
	ванредни	2 581	508	1 952	121	-	part-time	
Јавне високошколске установе	свега	17 596	669	16 130	269	528	all	Public higher education institutions
Стари програм	редовни	32	-	32	-	-	full-time	Old programme
	ванредни	1	-	1	-	-	part-time	
Болоњски програм	редовни	16 497	445	15 376	148	528	full-time	Bologna-compliant programme
	ванредни	1 066	224	721	121	-	part-time	
Приватне високошколске установе	свега	8 139	2 419	5 635	-	85	all	Private higher education institutions
Стари програм	редовни	5	-	5	-	-	full-time	Old programme
	ванредни	-	-	-	-	-	part-time	
Болоњски програм	редовни	6 619	2 135	4 399	-	85	full-time	Bologna-compliant programme
	ванредни	1 515	284	1 231	-	-	part-time	
ГРАД БАЊА ЛУКА	свега	14 696	684	13 662	-	350	all	CITY OF BANJA LUKA
Стари програм	редовни	22	-	22	-	-	full-time	Old programme
	ванредни	-	-	-	-	-	part-time	
Болоњски програм	редовни	12 929	513	12 066	-	350	full-time	Bologna-compliant programme
	ванредни	1 745	171	1 574	-	-	part-time	
Јавне високошколске установе	свега	9 903	-	9 553	-	350	all	Public higher education institutions
Стари програм	редовни	22	-	22	-	-	full-time	Old programme
	ванредни	-	-	-	-	-	part-time	
Болоњски програм	редовни	9 497	-	9 147	-	350	full-time	Bologna-compliant programme
	ванредни	384	-	384	-	-	part-time	
Приватне високошколске установе	свега	4 793	684	4 109	-	-	all	Private higher education institutions
Стари програм	редовни	-	-	-	-	-	full-time	Old programme
	ванредни	-	-	-	-	-	part-time	
Болоњски програм	редовни	3 432	513	2 919	-	-	full-time	Bologna-compliant programme
	ванредни	1 361	171	1 190	-	-	part-time	
ГРАД БИЈЕЉИНА	свега	2 144	-	2 076	-	68	all	CITY OF BIJELJINA
Стари програм	редовни	-	-	-	-	-	full-time	Old programme
	ванредни	-	-	-	-	-	part-time	
Болоњски програм	редовни	2 075	-	2 007	-	68	full-time	Bologna-compliant programme
	ванредни	69	-	69	-	-	part-time	
Јавне високошколске установе	свега	1 114	-	1 114	-	-	all	Public higher education institutions
Стари програм	редовни	-	-	-	-	-	full-time	Old programme
	ванредни	-	-	-	-	-	part-time	
Болоњски програм	редовни	1 051	-	1 051	-	-	full-time	Bologna-compliant programme
	ванредни	63	-	63	-	-	part-time	
Приватне високошколске установе	свега	1 030	-	962	-	68	all	Private higher education institutions
Стари програм	редовни	-	-	-	-	-	full-time	Old programme
	ванредни	-	-	-	-	-	part-time	
Болоњски програм	редовни	1 024	-	956	-	68	full-time	Bologna-compliant programme
	ванредни	6	-	6	-	-	part-time	

2.7. УПИСАНИ СТУДЕНТИ ПРЕМА СЈЕДИШТУ ВИСОКОШКОЛСКЕ УСТАНОВЕ – ОРГАНИЗАЦИОНЕ ЈЕДИНИЦЕ У ШКОЛСКОЈ 2020/2021. ГОДИНИ
ENROLLED STUDENTS BY LOCATION OF HIGHER EDUCATION INSTITUTION – ORGANISATIONAL UNIT IN THE ACADEMIC YEAR 2020/2021

(наставак–continued)

Сједиште	Начин студирања	Укупно уписани Total enrolment	Високе школе Schools of higher education	Универзитети ³⁾ Universities ³⁾			Mode of studying	Location
				факултети faculties	теолошки факултети theological faculties	академије academies		
ВЛАСЕНИЦА	свега	153	-	153	-	-	all	VLASENICA
Стари програм	редовни	-	-	-	-	-	full-time	Old programme
	ванредни	-	-	-	-	-	part-time	
Болоњски програм	редовни	113	-	113	-	-	full-time	Bologna-compliant programme
	ванредни	40	-	40	-	-	part-time	
Јавне високошколске установе	свега	153	-	153	-	-	all	Public higher education institutions
Стари програм	редовни	-	-	-	-	-	full-time	Old programme
	ванредни	-	-	-	-	-	part-time	
Болоњски програм	редовни	113	-	113	-	-	full-time	Bologna-compliant programme
	ванредни	40	-	40	-	-	part-time	
ГРАД ДЕРВЕНТА	свега	37	35	2	-	-	all	CITY OF DERVENTA
Стари програм	редовни	-	-	-	-	-	full-time	Old programme
	ванредни	-	-	-	-	-	part-time	
Болоњски програм	редовни	35	35	-	-	-	full-time	Bologna-compliant programme
	ванредни	2	-	2	-	-	part-time	
Јавне високошколске установе	свега	2	-	2	-	-	all	Public higher education institutions
Стари програм	редовни	-	-	-	-	-	full-time	Old programme
	ванредни	-	-	-	-	-	part-time	
Болоњски програм	редовни	-	-	-	-	-	full-time	Bologna-compliant programme
	ванредни	2	-	2	-	-	part-time	
Приватне високошколске установе	свега	35	35	-	-	-	all	Private higher education institutions
Стари програм	редовни	-	-	-	-	-	full-time	Old programme
	ванредни	-	-	-	-	-	part-time	
Болоњски програм	редовни	35	35	-	-	-	full-time	Bologna-compliant programme
	ванредни	-	-	-	-	-	part-time	
ГРАД ДОБОЈ	свега	1 438	690	724	7	17	all	CITY OF DOBOJ
Стари програм	редовни	5	-	5	-	-	full-time	Old programme
	ванредни	-	-	-	-	-	part-time	
Болоњски програм	редовни	1 366	690	652	7	17	full-time	Bologna-compliant programme
	ванредни	67	-	67	-	-	part-time	
Јавне високошколске установе	свега	517	-	510	7	-	all	Public higher education institutions
Стари програм	редовни	-	-	-	-	-	full-time	Old programme
	ванредни	-	-	-	-	-	part-time	
Болоњски програм	редовни	450	-	443	7	-	full-time	Bologna-compliant programme
	ванредни	67	-	67	-	-	part-time	
Приватне високошколске установе	свега	921	690	214	-	17	all	Public higher education institutions
Стари програм	редовни	5	-	5	-	-	full-time	Old programme
	ванредни	-	-	-	-	-	part-time	
Болоњски програм	редовни	916	690	209	-	17	full-time	Bologna-compliant programme
	ванредни	-	-	-	-	-	part-time	
ГРАД ЗВОРНИК	свега	258	-	258	-	-	all	CITY OF ZVORNIK
Стари програм	редовни	5	-	5	-	-	full-time	Old programme
	ванредни	-	-	-	-	-	part-time	
Болоњски програм	редовни	253	-	253	-	-	full-time	Bologna-compliant programme
	ванредни	-	-	-	-	-	part-time	
Јавне високошколске установе	свега	258	-	258	-	-	all	Public higher education institutions
Стари програм	редовни	5	-	5	-	-	full-time	Old programme
	ванредни	-	-	-	-	-	part-time	
Болоњски програм	редовни	253	-	253	-	-	full-time	Bologna-compliant programme
	ванредни	-	-	-	-	-	part-time	

2.7. УПИСАНИ СТУДЕНТИ ПРЕМА СЈЕДИШТУ ВИСОКОШКОЛСКЕ УСТАНОВЕ – ОРГАНИЗАЦИОНЕ ЈЕДИНИЦЕ У ШКОЛСКОЈ 2020/2021. ГОДИНИ
ENROLLED STUDENTS BY LOCATION OF HIGHER EDUCATION INSTITUTION – ORGANISATIONAL UNIT IN THE ACADEMIC YEAR 2020/2021

(наставак–continued)

Сједиште	Начин студирања	Укупно уписани Total enrolment	Високе школе Schools of higher education	Универзитети ³⁾ Universities ³⁾			Mode of studying	Location
				факултети faculties	теолошки факултети theological faculties	академије academies		
ГРАД ИСТОЧНО САРАЈЕВО	свега	3 954	590	3 247	-	117	all	CITY OF ISTOČNO SARAJEVO
Стари програм	редовни	-	-	-	-	-	full-time	Old programme
	ванредни	1	-	1	-	-	part-time	
Болоњски програм	редовни	3 789	590	3 082	-	117	full-time	Bologna-compliant programme
	ванредни	164	-	164	-	-	part-time	
Јавне високошколске установе	свега	3 162	-	3 045	-	117	all	Public higher education institutions
Стари програм	редовни	-	-	-	-	-	full-time	Old programme
	ванредни	1	-	1	-	-	part-time	
Болоњски програм	редовни	2 997	-	2 880	-	117	full-time	Bologna-compliant programme
	ванредни	164	-	164	-	-	part-time	
Приватне високошколске установе	свега	792	590	202	-	-	all	Private higher education institutions
Стари програм	редовни	-	-	-	-	-	full-time	Old programme
	ванредни	-	-	-	-	-	part-time	
Болоњски програм	редовни	792	590	202	-	-	full-time	Bologna-compliant programme
	ванредни	-	-	-	-	-	part-time	
ИСТОЧНО НОВО САРАЈЕВО	свега	1 077	-	960	-	117	all	ISTOČNO NOVO SARAJEVO
Стари програм	редовни	-	-	-	-	-	full-time	Old programme
	ванредни	1	-	1	-	-	part-time	
Болоњски програм	редовни	1 061	-	944	-	117	full-time	Bologna-compliant programme
	ванредни	15	-	15	-	-	part-time	
Јавне високошколске установе	свега	875	-	758	-	117	all	Public higher education institutions
Стари програм	редовни	-	-	-	-	-	full-time	Old programme
	ванредни	1	-	1	-	-	part-time	
Болоњски програм	редовни	859	-	742	-	117	full-time	Bologna-compliant programme
	ванредни	15	-	15	-	-	part-time	
Приватне високошколске установе	свега	202	-	202	-	-	all	Private higher education institutions
Стари програм	редовни	-	-	-	-	-	full-time	Old programme
	ванредни	-	-	-	-	-	part-time	
Болоњски програм	редовни	202	-	202	-	-	full-time	Bologna-compliant programme
	ванредни	-	-	-	-	-	part-time	
ПАЛЕ	свега	2 287	-	2 287	-	-	all	PALE
Стари програм	редовни	-	-	-	-	-	full-time	Old programme
	ванредни	-	-	-	-	-	part-time	
Болоњски програм	редовни	2 138	-	2 138	-	-	full-time	Bologna-compliant programme
	ванредни	149	-	149	-	-	part-time	
Јавне високошколске установе	свега	2 287	-	2 287	-	-	all	Public higher education institutions
Стари програм	редовни	-	-	-	-	-	full-time	Old programme
	ванредни	-	-	-	-	-	part-time	
Болоњски програм	редовни	2 138	-	2 138	-	-	full-time	Bologna-compliant programme
	ванредни	149	-	149	-	-	part-time	
СОКОЛАЦ	свега	590	590	-	-	-	all	SOKOLAC
Стари програм	редовни	-	-	-	-	-	full-time	Old programme
	ванредни	-	-	-	-	-	part-time	
Болоњски програм	редовни	590	590	-	-	-	full-time	Bologna-compliant programme
	ванредни	-	-	-	-	-	part-time	

2.7. УПИСАНИ СТУДЕНТИ ПРЕМА СЈЕДИШТУ ВИСОКОШКОЛСКЕ УСТАНОВЕ – ОРГАНИЗАЦИОНЕ ЈЕДИНИЦЕ У ШКОЛСКОЈ 2020/2021. ГОДИНИ
ENROLLED STUDENTS BY LOCATION OF HIGHER EDUCATION INSTITUTION – ORGANISATIONAL UNIT IN THE ACADEMIC YEAR 2020/2021

(наставак–continued)

Сједиште	Начин студирања	Укупно уписани Total enrolment	Високе школе Schools of higher education	Универзитети ³⁾ Universities ³⁾			Mode of studying	Location
				факултети faculties	теолошки факултети theological faculties	академије academies		
Приватне високошколске установе	свега	590	590	-	-	-	all	Private higher education institutions
Стари програм	редовни	-	-	-	-	-	full-time	Old programme
	ванредни	-	-	-	-	-	part-time	
Болоњски програм	редовни	590	590	-	-	-	full-time	Bologna-compliant programme
	ванредни	-	-	-	-	-	part-time	
ЛАКТАШИ	свега	366	366	-	-	-	all	LAKTAŠI
Стари програм	редовни	-	-	-	-	-	full-time	Old programme
	ванредни	-	-	-	-	-	part-time	
Болоњски програм	редовни	274	274	-	-	-	full-time	Bologna-compliant programme
	ванредни	92	92	-	-	-	part-time	
Приватне високошколске установе	свега	366	366	-	-	-	all	Private higher education institutions
Стари програм	редовни	-	-	-	-	-	full-time	Old programme
	ванредни	-	-	-	-	-	part-time	
Болоњски програм	редовни	274	274	-	-	-	full-time	Bologna-compliant programme
	ванредни	92	92	-	-	-	part-time	
НОВИ ГРАД	свега	86	-	86	-	-	all	NOVI GRAD
Стари програм	редовни	-	-	-	-	-	full-time	Old programme
	ванредни	-	-	-	-	-	part-time	
Болоњски програм	редовни	51	-	51	-	-	full-time	Bologna-compliant programme
	ванредни	35	-	35	-	-	part-time	
Приватне високошколске установе	свега	86	-	86	-	-	all	Private higher education institutions
Стари програм	редовни	-	-	-	-	-	full-time	Old programme
	ванредни	-	-	-	-	-	part-time	
Болоњски програм	редовни	51	-	51	-	-	full-time	Bologna-compliant programme
	ванредни	35	-	35	-	-	part-time	
ГРАД ПРИЈЕДОР	свега	636	567	69	-	-	all	CITY OF PRIJEDOR
Стари програм	редовни	-	-	-	-	-	full-time	Old programme
	ванредни	-	-	-	-	-	part-time	
Болоњски програм	редовни	409	340	69	-	-	full-time	Bologna-compliant programme
	ванредни	227	227	-	-	-	part-time	
Јавне високошколске установе	свега	582	513	69	-	-	all	Public higher education institutions
Стари програм	редовни	-	-	-	-	-	full-time	Old programme
	ванредни	-	-	-	-	-	part-time	
Болоњски програм	редовни	376	307	69	-	-	full-time	Bologna-compliant programme
	ванредни	206	206	-	-	-	part-time	
Приватне високошколске установе	свега	54	54	-	-	-	all	Private higher education institutions
Стари програм	редовни	-	-	-	-	-	full-time	Old programme
	ванредни	-	-	-	-	-	part-time	
Болоњски програм	редовни	33	33	-	-	-	full-time	Bologna-compliant programme
	ванредни	21	21	-	-	-	part-time	
СРЕБРЕНИЦА	свега	10	-	10	-	-	all	SREBRENICA
Стари програм	редовни	-	-	-	-	-	full-time	Old programme
	ванредни	-	-	-	-	-	part-time	
Болоњски програм	редовни	9	-	9	-	-	full-time	Bologna-compliant programme
	ванредни	1	-	1	-	-	part-time	
Јавне високошколске установе	свега	10	-	10	-	-	all	Public higher education institutions
Стари програм	редовни	-	-	-	-	-	full-time	Old programme
	ванредни	-	-	-	-	-	part-time	
Болоњски програм	редовни	9	-	9	-	-	full-time	Bologna-compliant programme
	ванредни	1	-	1	-	-	part-time	

2.7. УПИСАНИ СТУДЕНТИ ПРЕМА СЈЕДИШТУ ВИСОКОШКОЛСКЕ УСТАНОВЕ – ОРГАНИЗАЦИОНЕ ЈЕДИНИЦЕ У ШКОЛСКОЈ 2020/2021. ГОДИНИ
ENROLLED STUDENTS BY LOCATION OF HIGHER EDUCATION INSTITUTION – ORGANISATIONAL UNIT IN THE ACADEMIC YEAR 2020/2021

(наставак–continued)

Сједиште	Начин студирања	Укупно уписани Total enrolment	Високе школе Schools of higher education	Универзитети ³⁾ Universities ³⁾			Mode of studying	Location
				факултети faculties	теолошки факултети theological faculties	академије academies		
ГРАД ТРЕБИЊЕ	свега	385	156	168	-	61	all	CITY OF TREBINJE
Стари програм	редовни	-	-	-	-	-	full-time	Old programme
	ванредни	-	-	-	-	-	part-time	
Болоњски програм	редовни	367	138	168	-	61	full-time	Bologna-compliant programme
	ванредни	18	18	-	-	-	part-time	
Јавне високошколске установе	свега	323	156	106	-	61	all	Public higher education institutions
Стари програм	редовни	-	-	-	-	-	full-time	Old programme
	ванредни	-	-	-	-	-	part-time	
Болоњски програм	редовни	305	138	106	-	61	full-time	Bologna-compliant programme
	ванредни	18	18	-	-	-	part-time	
Приватне високошколске установе	свега	62	-	62	-	-	all	Public higher education institutions
Стари програм	редовни	-	-	-	-	-	full-time	Old programme
	ванредни	-	-	-	-	-	part-time	
Болоњски програм	редовни	62	-	62	-	-	full-time	Bologna-compliant programme
	ванредни	-	-	-	-	-	part-time	
ФОЧА	свега	1 572	-	1 310	262	-	all	FOČA
Стари програм	редовни	5	-	5	-	-	full-time	Old programme
	ванредни	-	-	-	-	-	part-time	
Болоњски програм	редовни	1 446	-	1 305	141	-	full-time	Bologna-compliant programme
	ванредни	121	-	-	121	-	part-time	
Јавне високошколске установе	свега	1 572	-	1 310	262	-	all	Public higher education institutions
Стари програм	редовни	5	-	5	-	-	full-time	Old programme
	ванредни	-	-	-	-	-	part-time	
Болоњски програм	редовни	1 446	-	1 305	141	-	full-time	Bologna-compliant programme
	ванредни	121	-	-	121	-	part-time	

3. ДИПЛОМИРАНИ СТУДЕНТИ
 GRADUATES

 3.1. ДИПЛОМИРАНИ СТУДЕНТИ ПО ПОЛУ И НАЧИНУ СТУДИРАЊА, 2016–2020. ГОДИНА¹⁾
 GRADUATES BY SEX AND MODE OF STUDYING, 2016–2020¹⁾

	Укупно дипломирани <i>Graduates, total</i>			Стари програм <i>Old programme</i>						Болоњски програм <i>Bologna-compliant programme</i>					
				редовни <i>full-time</i>			ванредни <i>part-time</i>			редовни <i>full-time</i>			ванредни <i>part-time</i>		
	свега <i>all</i>	мушки <i>male</i>	женски <i>female</i>	свега <i>all</i>	мушки <i>male</i>	женски <i>female</i>	свега <i>all</i>	мушки <i>male</i>	женски <i>female</i>	свега <i>all</i>	мушки <i>male</i>	женски <i>female</i>	свега <i>all</i>	мушки <i>male</i>	женски <i>female</i>
2016	5 474	2 289	3 185	248	100	148	51	25	26	4 453	1 885	2 568	722	279	443
2017	5 081	2 145	2 936	97	40	57	38	18	20	4 432	1 847	2 585	514	240	274
2018	4 564	1 843	2 721	145	46	99	68	16	52	3 808	1 550	2 258	543	231	312
2019	4 144	1 688	2 456	51	19	32	5	2	3	3 652	1 475	2 177	436	192	244
2020	4 184	1 665	2 519	90	28	62	27	10	17	3 592	1 427	2 165	475	200	275

 3.2. ДИПЛОМИРАНИ СТУДЕНТИ ПО ПОЛУ, НАЧИНУ СТУДИРАЊА И ВРСТИ УСТАНОВЕ, 2016–2020. ГОДИНА
 GRADUATES BY SEX, MODE OF STUDYING AND TYPE OF INSTITUTION, 2016–2020

	Укупно дипломирани <i>Graduates, total</i>			Високе школе <i>Schools of higher education</i>			Универзитети <i>Universities</i>			
	свега <i>all</i>	мушки <i>male</i>	женски <i>female</i>	свега <i>all</i>	мушки <i>male</i>	женски <i>female</i>	свега <i>all</i>	мушки <i>male</i>	женски <i>female</i>	
2016	5 474	2 289	3 185	914	404	510	4 560	1 885	2 675	2016
Стари програм	299	125	174	-	-	-	299	125	174	<i>Old programme</i>
редовни	248	100	148	-	-	-	248	100	148	<i>full-time</i>
ванредни	51	25	26	-	-	-	51	25	26	<i>part-time</i>
Болоњски програм	5 175	2 164	3 011	914	404	510	4 261	1 760	2 501	<i>Bologna-compliant programme</i>
редовни	4 453	1 885	2 568	704	345	359	3 749	1 540	2 209	<i>full-time</i>
ванредни	722	279	443	210	59	151	512	220	292	<i>part-time</i>
2017	5 081	2 145	2 936	785	413	372	4 296	1 732	2 564	2017
Стари програм	135	58	77	-	-	-	135	58	77	<i>Old programme</i>
редовни	97	40	57	-	-	-	97	40	57	<i>full-time</i>
ванредни	38	18	20	-	-	-	38	18	20	<i>part-time</i>
Болоњски програм	4 946	2 087	2 859	785	413	372	4 161	1 674	2 487	<i>Bologna-compliant programme</i>
редовни	4 432	1 847	2 585	626	350	276	3 806	1 497	2 309	<i>full-time</i>
ванредни	514	240	274	159	63	96	355	177	178	<i>part-time</i>
2018	4 564	1 843	2 721	713	340	373	3 851	1 530	2 348	2018
Стари програм	213	62	151	-	-	-	213	62	151	<i>Old programme</i>
редовни	145	46	99	-	-	-	145	46	99	<i>full-time</i>
ванредни	68	16	52	-	-	-	68	16	52	<i>part-time</i>
Болоњски програм	4 351	1 781	2 570	713	340	373	3 638	1 468	2 197	<i>Bologna-compliant programme</i>
редовни	3 808	1 550	2 258	512	281	231	3 296	1 296	2 027	<i>full-time</i>
ванредни	543	231	312	201	59	142	342	172	170	<i>part-time</i>

3.2. ДИПЛОМИРАНИ СТУДЕНТИ ПО ПОЛУ, НАЧИНУ СТУДИРАЊА И ВРСТИ УСТАНОВЕ, 2016–2020. ГОДИНА
GRADUATES BY SEX, MODE OF STUDYING AND TYPE OF INSTITUTION, 2016–2020

(наставак-continued)

	Укупно дипломирани Graduates, total			Високе школе Schools of higher education			Универзитети Universities			
	свега all	мушки male	женски female	свега all	мушки male	женски female	свега all	мушки male	женски female	
2019	4 144	1 688	2 456	662	318	344	3 482	1 370	2 112	2019
Стари програм	56	21	35	-	-	-	56	21	35	Old programme
редовни	51	19	32	-	-	-	51	19	32	full-time
ванредни	5	2	3	-	-	-	5	2	3	part-time
Болоњски програм	4 088	1 662	2 421	662	318	344	3 426	1 349	2 077	Bologna-compliant programme
редовни	3 652	1 475	2 177	519	273	246	3 133	1 202	1 931	full-time
ванредни	436	192	244	143	45	98	293	147	146	part-time
2020	4 184	1 665	2 519	693	336	357	3 491	1 329	2 162	2020
Стари програм	117	38	79	-	-	-	117	38	79	Old programme
редовни	90	28	62	-	-	-	90	28	62	full-time
ванредни	27	10	17	-	-	-	27	10	17	part-time
Болоњски програм	4 067	1 627	2 440	693	336	357	3 374	1 291	2 083	Bologna-compliant programme
редовни	3 592	1 427	2 165	560	292	268	3 032	1 135	1 897	full-time
ванредни	475	200	275	133	44	89	342	156	186	part-time

3.3. ДИПЛОМИРАНИ СТУДЕНТИ ПО ПОЛУ, ВИСОКОШКОЛСКИМ УСТАНОВАМА И НАЧИНУ СТУДИРАЊА, 2016–2020. ГОДИНА
GRADUATES BY SEX, HIGHER EDUCATION INSTITUTIONS AND MODE OF STUDYING, 2016–2020

	Укупно дипломирани Graduates, total		Стари програм Old programme				Болоњски програм Bologna-compliant programme				
			редовни full-time		ванредни part-time		редовни full-time		ванредни part-time		
	свега all	женски female	свега all	женски female	свега all	женски female	свега all	женски female	свега all	женски female	
2016	5 474	3 185	248	148	51	26	4 453	2 568	722	443	2016
Високе школе	914	510	-	-	-	-	704	359	210	151	Schools of higher education
Универзитет Бања Лука	1 590	1 020	174	109	13	8	1 354	873	49	30	University of Banja Luka
Универзитет Источно Сарајево	1 017	615	57	28	38	18	893	559	29	10	University of Istočno Sarajevo
Слободомир П Универзитет	149	75	17	11	-	-	131	63	1	1	Slobodimir P University
Универзитет Синергија	193	91	-	-	-	-	193	91	-	-	University Sinergija
Паневропски универзитет Апеирон	675	398	-	-	-	-	304	170	371	228	Pan-European University Apeiron
Независни универзитет Бања Лука	234	130	-	-	-	-	172	107	62	23	Independent University of Banja Luka
Универзитет за пословни инжењеринг и менаџмент	101	48	-	-	-	-	101	48	-	-	University of Business Engineering and Management
Универзитет за пословне студије	525	247	-	-	-	-	525	247	-	-	University of Business Studies
Универзитет „Бијељина“	76	51	-	-	-	-	76	51	-	-	University „Bijeljina“
2017	5 081	2 936	97	57	38	20	4 432	2 585	514	274	2017
Високе школе	785	372	-	-	-	-	626	276	159	96	Schools of higher education
Универзитет Бања Лука	1 370	914	64	40	12	8	1 259	840	35	26	University of Banja Luka
Универзитет Источно Сарајево	1 036	631	26	12	26	12	945	594	39	13	University of Istočno Sarajevo
Слободомир П Универзитет	90	50	7	5	-	-	83	45	-	-	Slobodimir P University
Универзитет Синергија	159	77	-	-	-	-	159	77	-	-	University Sinergija
Паневропски универзитет Апеирон	562	295	-	-	-	-	316	161	246	134	Pan-European University Apeiron
Независни универзитет Бања Лука	274	168	-	-	-	-	239	163	35	5	Independent University of Banja Luka
Универзитет за пословни инжењеринг и менаџмент	145	65	-	-	-	-	145	65	-	-	University of Business Engineering and Management
Универзитет за пословне студије	570	307	-	-	-	-	570	307	-	-	University of Business Studies
Универзитет „Бијељина“	90	57	-	-	-	-	90	57	-	-	University „Bijeljina“

3.3. ДИПЛОМИРАНИ СТУДЕНТИ ПО ПОЛУ, ВИСОКОШКОЛСКИМ УСТАНОВАМА И НАЧИНУ СТУДИРАЊА, 2016–2020. ГОДИНА
 GRADUATES BY SEX, HIGHER EDUCATION INSTITUTIONS AND MODE OF STUDYING, 2016–2020

(наставак-continued)

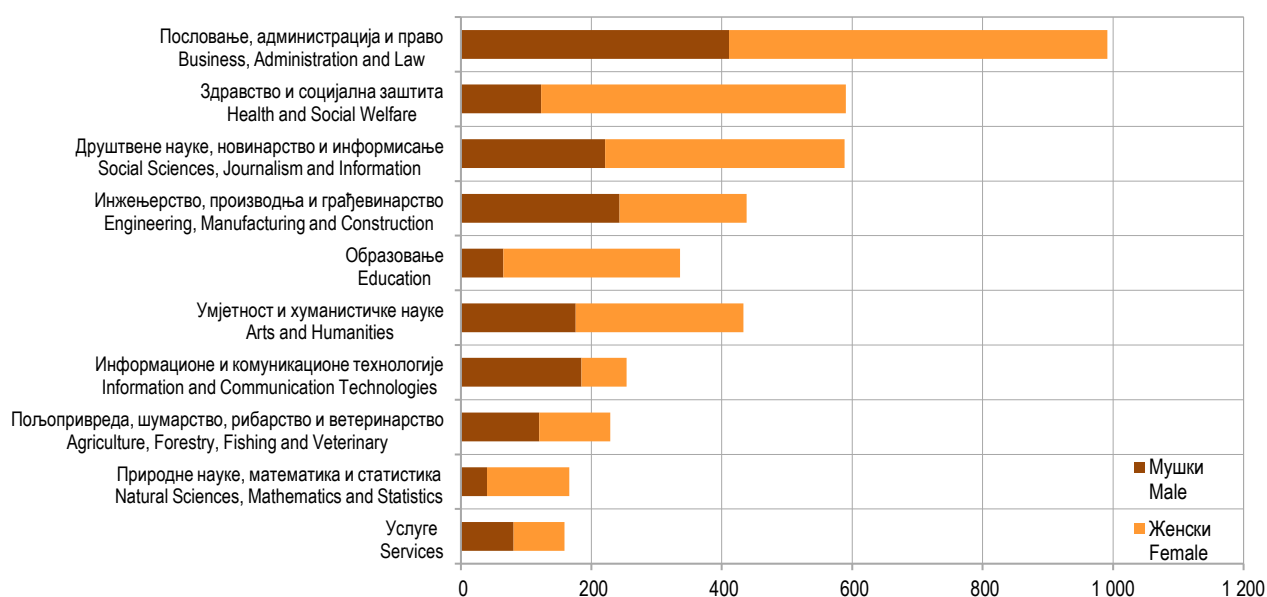
	Укупно дипломирани <i>Graduates, total</i>		Стари програм <i>Old programme</i>				Болоњски програм <i>Bologna-compliant programme</i>				
			редовни <i>full-time</i>		ванредни <i>part-time</i>		редовни <i>full-time</i>		ванредни <i>part-time</i>		
	свега <i>all</i>	женски <i>female</i>	свега <i>all</i>	женски <i>female</i>	свега <i>all</i>	женски <i>female</i>	свега <i>all</i>	женски <i>female</i>	свега <i>all</i>	женски <i>female</i>	
2018	4 564	2 721	145	99	68	52	3 808	2 258	543	312	2018
Високе школе	713	373	-	-	-	-	512	231	201	142	<i>Schools of higher education</i>
Универзитет Бања Лука	1 403	958	113	83	25	20	1 236	837	29	18	<i>University of Banja Luka</i>
Универзитет Источно Сарајево	1 019	603	29	15	43	32	910	545	37	11	<i>University of Istočno Sarajevo</i>
Слобомир П Универзитет	123	63	3	1	-	-	120	62	-	-	<i>Slobomir P University</i>
Универзитет Синергија	116	70	-	-	-	-	116	70	-	-	<i>University Sinergija</i>
Паневропски универзитет Апеирон	558	302	-	-	-	-	312	168	246	134	<i>Pan-European University Apeiron</i>
Независни универзитет Бања Лука	134	79	-	-	-	-	104	72	30	7	<i>Independent University of Banja Luka</i>
Универзитет за пословни инжењеринг и менаџмент	67	35	-	-	-	-	67	35	-	-	<i>University of Business Engineering and Management</i>
Универзитет за пословне студије	357	187	-	-	-	-	357	187	-	-	<i>University of Business Studies</i>
Универзитет „Бијељина“	74	51	-	-	-	-	74	51	-	-	<i>University „Bijeljina“</i>
2019	4 144	2 456	51	32	5	3	3 652	2 177	436	244	2019
Високе школе	662	344	-	-	-	-	519	246	143	98	<i>Schools of higher education</i>
Универзитет Бања Лука	1 229	798	39	26	-	-	1 122	738	68	34	<i>University of Banja Luka</i>
Универзитет Источно Сарајево	968	615	10	6	5	3	926	597	27	9	<i>University of Istočno Sarajevo</i>
Слобомир П Универзитет	124	60	2	-	-	-	122	60	-	-	<i>Slobomir P University</i>
Универзитет Синергија	113	52	-	-	-	-	113	52	-	-	<i>University Sinergija</i>
Паневропски универзитет Апеирон	348	202	-	-	-	-	191	111	157	91	<i>Pan-European University Apeiron</i>
Независни универзитет Бања Лука	125	81	-	-	-	-	89	69	36	12	<i>Independent University of Banja Luka</i>
Универзитет за пословни инжењеринг и менаџмент	147	62	-	-	-	-	142	62	5	-	<i>University of Business Engineering and Management</i>
Универзитет за пословне студије	305	168	-	-	-	-	305	168	-	-	<i>University of Business Studies</i>
Универзитет „Бијељина“	123	74	-	-	-	-	123	74	-	-	<i>University „Bijeljina“</i>
2020	4 184	2 519	90	62	27	17	3 661	2 191	433	249	2020
Високе школе	693	357	-	-	-	-	560	268	133	89	<i>Schools of higher education</i>
Универзитет Бања Лука	1 304	895	82	57	11	6	1 177	801	34	31	<i>University of Banja Luka</i>
Универзитет Источно Сарајево	952	588	5	3	16	11	870	554	61	20	<i>University of Istočno Sarajevo</i>
Слобомир П Универзитет	80	41	3	2	-	-	77	39	-	-	<i>Slobomir P University</i>
Универзитет Синергија	149	86	-	-	-	-	149	86	-	-	<i>University Sinergija</i>
Паневропски универзитет Апеирон	454	265	-	-	-	-	269	158	185	107	<i>Pan-European University Apeiron</i>
Независни универзитет Бања Лука	37	8	-	-	-	-	17	6	20	2	<i>Independent University of Banja Luka</i>
Универзитет за пословни инжењеринг и менаџмент	118	47	-	-	-	-	118	47	-	-	<i>University of Business Engineering and Management</i>
Универзитет за пословне студије	261	152	-	-	-	-	261	152	-	-	<i>University of Business Studies</i>
Универзитет „Бијељина“	136	80	-	-	-	-	163	80	-	-	<i>University „Bijeljina“</i>

3.4. ДИПЛОМИРАНИ СТУДЕНТИ ПО ПОЛУ И ОБЛАСТИМА ОБРАЗОВАЊА, 2016–2017.
GRADUATES BY SEX AND FIELD OF EDUCATION, 2015–2017

Област образовања		2016	2017	Field of education	
УКУПНО	свега	5 474	5 081	<i>all</i>	<i>TOTAL</i>
	мушки	2 289	2 145	<i>male</i>	
	женски	3 185	2 936	<i>female</i>	
Образовање	свега	547	542	<i>all</i>	<i>Education</i>
	мушки	136	87	<i>male</i>	
	женски	411	455	<i>female</i>	
Хуманистичке науке и умјетност	свега	457	429	<i>all</i>	<i>Humanities and Arts</i>
	мушки	156	157	<i>male</i>	
	женски	301	272	<i>female</i>	
Друштвене науке, пословање и право	свега	2 455	725	<i>all</i>	<i>Social Sciences, Business and Law</i>
	мушки	1 080	328	<i>male</i>	
	женски	1 375	397	<i>female</i>	
Природне науке, математика и информатика	свега	458	1 677	<i>all</i>	<i>Natural Science, Mathematics and Informatics</i>
	мушки	276	734	<i>male</i>	
	женски	182	943	<i>female</i>	
Инжењерство, производне технологије и грађевинарство	свега	449	209	<i>all</i>	<i>Engineering, Manufacturing and Construction</i>
	мушки	258	74	<i>male</i>	
	женски	191	135	<i>female</i>	
Пољопривреда и ветеринарство	свега	219	262	<i>all</i>	<i>Agriculture and Veterinary Science</i>
	мушки	128	219	<i>male</i>	
	женски	91	43	<i>female</i>	
Здравство и социјална заштита	свега	725	367	<i>all</i>	<i>Health and Social Welfare</i>
	мушки	159	211	<i>male</i>	
	женски	566	156	<i>female</i>	
Услуге	свега	164	205	<i>all</i>	<i>Services</i>
	мушки	96	119	<i>male</i>	
	женски	68	86	<i>female</i>	

3.5. ДИПЛОМИРАНИ СТУДЕНТИ ПО ПОЛУ И ОБЛАСТИМА ОБРАЗОВАЊА, 2018–2020. ГОДИНА
GRADUATES BY SEX AND FIELD OF EDUCATION, YEAR 2018–2020

Област образовања ⁶⁾		2018	2019	2020	Field of education ⁶⁾	
УКУПНО	свега	4 564	4 144	4 184	all	TOTAL
	мушки	1 843	1 688	1 665	male	
	женски	2 721	2 456	2 519	female	
Образовање	свега	459	406	336	all	Education
	мушки	68	72	65	male	
	женски	391	334	271	female	
Умјетност и хуманистичке науке	свега	403	385	433	all	Arts and Humanities
	мушки	144	152	176	male	
	женски	259	233	257	female	
Друштвене науке, новинарство и информисање	свега	524	482	588	all	Social Sciences, Journalism and Information
	мушки	215	198	221	male	
	женски	309	284	367	female	
Пословање, администрација и право	свега	1 320	1 110	991	all	Business, Administration and Law
	мушки	566	474	411	male	
	женски	754	636	580	female	
Природне науке, математика и статистика	свега	165	168	166	all	Natural Sciences, Mathematics and Statistics
	мушки	65	56	40	male	
	женски	100	112	126	female	
Информационе и комуникационе технологије	свега	294	231	254	all	Information and Communication Technologies
	мушки	184	178	185	male	
	женски	110	53	69	female	
Инжењерство, производња и грађевинарство	свега	464	461	438	all	Engineering, Manufacturing and Construction
	мушки	290	247	243	male	
	женски	174	214	195	female	
Пољопривреда, шумарство, рибарство и ветеринарство	свега	205	238	229	all	Agriculture, Forestry, Fishing and Veterinary Science
	мушки	115	104	120	male	
	женски	90	134	109	female	
Здравство и социјална заштита	свега	629	534	590	all	Health and Social Welfare
	мушки	132	137	123	male	
	женски	497	397	467	female	
Услуге	свега	101	129	159	all	Services
	мушки	64	70	81	male	
	женски	37	59	78	female	



Графикон 8. Дипломирани студенти по областима образовања, 2020.
Graph 8. Graduates by field of education, 2020

⁶⁾ Од школске 2017/2018. године, подаци приказани су у складу са Међународном стандардном класификацијом образовања Подручја образовања и оспособљавања 2013 (ISCED-F 2013).
Since the academic year 2017/2018, data are presented in accordance with the International Standard Classification of Education Fields of education and training 2013 (ISCED-F 2013)

3.6. ДИПЛОМИРАНИ СТУДЕНТИ ПРЕМА СТАРОСТИ И ПОЛУ, 2016.
GRADUATES BY AGE AND SEX, 2016

Старост	Пол	Укупно <i>Total</i>	Стари програм <i>Old programme</i>		Болоњски програм <i>Bologna-compliant programme</i>		Sex	Age
			редовни <i>full-time</i>	ванредни <i>part-time</i>	редовни <i>full-time</i>	ванредни <i>part-time</i>		
УКУПНО	свега	5 474	248	51	4 453	722	<i>all</i>	TOTAL
	мушки	2 289	100	25	1 885	279	<i>male</i>	
	женски	3 185	148	26	2 568	443	<i>female</i>	
20 и мање	свега	-	-	-	-	-	<i>all</i>	20 and under
	мушки	-	-	-	-	-	<i>male</i>	
	женски	-	-	-	-	-	<i>female</i>	
21	свега	21	-	-	20	1	<i>all</i>	21
	мушки	6	-	-	6	-	<i>male</i>	
	женски	15	-	-	14	1	<i>female</i>	
22	свега	285	-	-	268	17	<i>all</i>	22
	мушки	80	-	-	78	2	<i>male</i>	
	женски	205	-	-	190	15	<i>female</i>	
23	свега	662	-	-	635	27	<i>all</i>	23
	мушки	236	-	-	233	3	<i>male</i>	
	женски	426	-	-	402	24	<i>female</i>	
24	свега	753	1	-	715	37	<i>all</i>	24
	мушки	290	1	-	273	16	<i>male</i>	
	женски	463	-	-	442	21	<i>female</i>	
25	свега	651	3	-	617	31	<i>all</i>	25
	мушки	269	3	-	252	14	<i>male</i>	
	женски	382	-	-	365	17	<i>female</i>	
26	свега	504	1	-	473	30	<i>all</i>	26
	мушки	235	-	-	220	15	<i>male</i>	
	женски	269	1	-	253	15	<i>female</i>	
27	свега	333	-	-	306	27	<i>all</i>	27
	мушки	155	-	-	142	13	<i>male</i>	
	женски	178	-	-	164	14	<i>female</i>	
28	свега	228	3	1	197	27	<i>all</i>	28
	мушки	105	1	1	92	11	<i>male</i>	
	женски	123	2	-	105	16	<i>female</i>	
29	свега	232	41	9	142	40	<i>all</i>	29
	мушки	102	15	4	66	17	<i>male</i>	
	женски	130	26	5	76	23	<i>female</i>	
30 и више	свега	1 805	199	41	1 080	485	<i>all</i>	30 and over
	мушки	811	80	20	523	188	<i>male</i>	
	женски	994	119	21	557	297	<i>female</i>	

3.7. ДИПЛОМИРАНИ СТУДЕНТИ ПРЕМА СТАРОСТИ И ПОЛУ, 2017.
 GRADUATES BY AGE AND SEX, 2017

Старост	Пол	Укупно <i>Total</i>	Стари програм <i>Old programme</i>		Болоњски програм <i>Bologna-compliant programme</i>		Sex	Age
			редовни <i>full-time</i>	ванредни <i>part-time</i>	редовни <i>full-time</i>	ванредни <i>part-time</i>		
УКУПНО	свега	5 081	97	38	4 432	514	<i>all</i>	TOTAL
	мушки	2 145	40	18	1 847	240	<i>male</i>	
	женски	2 936	57	20	2 585	274	<i>female</i>	
20 и мање	свега	-	-	-	-	-	<i>all</i>	20 and under
	мушки	-	-	-	-	-	<i>male</i>	
	женски	-	-	-	-	-	<i>female</i>	
21	свега	25	-	-	25	-	<i>all</i>	21
	мушки	9	-	-	9	-	<i>male</i>	
	женски	16	-	-	16	-	<i>female</i>	
22	свега	248	-	-	243	5	<i>all</i>	22
	мушки	73	-	-	70	3	<i>male</i>	
	женски	175	-	-	173	2	<i>female</i>	
23	свега	766	1	-	743	22	<i>all</i>	23
	мушки	263	1	-	253	9	<i>male</i>	
	женски	503	-	-	490	13	<i>female</i>	
24	свега	675	2	-	649	24	<i>all</i>	24
	мушки	270	-	-	255	15	<i>male</i>	
	женски	405	2	-	394	9	<i>female</i>	
25	свега	498	2	-	474	22	<i>all</i>	25
	мушки	193	2	-	184	7	<i>male</i>	
	женски	305	-	-	290	15	<i>female</i>	
26	свега	521	1	-	491	29	<i>all</i>	26
	мушки	238	1	-	219	18	<i>male</i>	
	женски	283	-	-	272	11	<i>female</i>	
27	свега	337	1	-	313	23	<i>all</i>	27
	мушки	141	-	-	128	13	<i>male</i>	
	женски	196	1	-	185	10	<i>female</i>	
28	свега	219	1	-	199	19	<i>all</i>	28
	мушки	120	1	-	109	10	<i>male</i>	
	женски	99	-	-	90	9	<i>female</i>	
29	свега	175	2	-	146	27	<i>all</i>	29
	мушки	89	-	-	73	16	<i>male</i>	
	женски	86	2	-	73	11	<i>female</i>	
30 и више	свега	1 617	87	38	1 149	343	<i>all</i>	30 and over
	мушки	749	35	18	547	149	<i>male</i>	
	женски	868	52	20	602	194	<i>female</i>	

3.8. ДИПЛОМИРАНИ СТУДЕНТИ ПРЕМА СТАРОСТИ И ПОЛУ, 2018.
GRADUATES BY AGE AND SEX, 2018

Старост	Пол	Укупно <i>Total</i>	Стари програм <i>Old programme</i>		Болоњски програм <i>Bologna-compliant programme</i>		Sex	Age
			редовни <i>full-time</i>	ванредни <i>part-time</i>	редовни <i>full-time</i>	ванредни <i>part-time</i>		
УКУПНО	свега	4 564	145	68	3 808	543	<i>all</i>	TOTAL
	мушки	1 843	46	16	1 550	231	<i>male</i>	
	женски	2 721	99	52	2 258	312	<i>female</i>	
20 и мање	свега	-	-	-	-	-	<i>all</i>	20 and under
	мушки	-	-	-	-	-	<i>male</i>	
	женски	-	-	-	-	-	<i>female</i>	
21	свега	22	-	-	20	2	<i>all</i>	21
	мушки	6	-	-	5	1	<i>male</i>	
	женски	16	-	-	15	1	<i>female</i>	
22	свега	176	-	-	165	11	<i>all</i>	22
	мушки	56	-	-	54	2	<i>male</i>	
	женски	120	-	-	111	9	<i>female</i>	
23	свега	634	2	-	601	31	<i>all</i>	23
	мушки	227	-	-	215	12	<i>male</i>	
	женски	407	2	-	386	19	<i>female</i>	
24	свега	752	6	1	702	43	<i>all</i>	24
	мушки	248	2	-	228	18	<i>male</i>	
	женски	504	4	1	474	25	<i>female</i>	
25	свега	475	2	-	441	32	<i>all</i>	25
	мушки	186	-	-	175	11	<i>male</i>	
	женски	289	2	-	266	21	<i>female</i>	
26	свега	389	1	-	369	19	<i>all</i>	26
	мушки	157	-	-	146	11	<i>male</i>	
	женски	232	1	-	223	8	<i>female</i>	
27	свега	346	-	-	315	31	<i>all</i>	27
	мушки	153	-	-	139	14	<i>male</i>	
	женски	193	-	-	176	17	<i>female</i>	
28	свега	240	2	-	216	22	<i>all</i>	28
	мушки	116	2	-	105	9	<i>male</i>	
	женски	124	-	-	111	13	<i>female</i>	
29	свега	152	-	-	132	20	<i>all</i>	29
	мушки	68	-	-	62	6	<i>male</i>	
	женски	84	-	-	70	14	<i>female</i>	
30 и више	свега	1 378	132	67	847	332	<i>all</i>	30 and over
	мушки	626	42	16	421	147	<i>male</i>	
	женски	752	90	51	426	185	<i>female</i>	

3.9. ДИПЛОМИРАНИ СТУДЕНТИ ПРЕМА СТАРОСТИ И ПОЛУ, 2019.
GRADUATES BY AGE AND SEX, 2019

Старост	Пол	Укупно <i>Total</i>	Стари програм <i>Old programme</i>		Болоњски програм <i>Bologna-compliant programme</i>		Sex	Age
			редовни <i>full-time</i>	ванредни <i>part-time</i>	редовни <i>full-time</i>	ванредни <i>part-time</i>		
УКУПНО	свега	4 144	51	5	3 652	436	<i>all</i>	TOTAL
	мушки	1 688	19	2	1 475	192	<i>male</i>	
	женски	2 456	32	3	2 177	244	<i>female</i>	
20 и мање	свега	-	-	-	-	-	<i>all</i>	20 and under
	мушки	-	-	-	-	-	<i>male</i>	
	женски	-	-	-	-	-	<i>female</i>	
21	свега	13	-	-	12	1	<i>all</i>	21
	мушки	5	-	-	5	-	<i>male</i>	
	женски	8	-	-	7	1	<i>female</i>	
22	свега	198	-	-	191	7	<i>all</i>	22
	мушки	61	-	-	59	2	<i>male</i>	
	женски	137	-	-	132	5	<i>female</i>	
23	свега	570	-	-	550	20	<i>all</i>	23
	мушки	201	-	-	195	6	<i>male</i>	
	женски	369	-	-	355	14	<i>female</i>	
24	свега	688	-	-	663	25	<i>all</i>	24
	мушки	255	-	-	241	14	<i>male</i>	
	женски	433	-	-	422	11	<i>female</i>	
25	свега	511	-	-	489	22	<i>all</i>	25
	мушки	180	-	-	170	10	<i>male</i>	
	женски	331	-	-	319	12	<i>female</i>	
26	свега	353	-	-	334	19	<i>all</i>	26
	мушки	147	-	-	133	14	<i>male</i>	
	женски	206	-	-	201	5	<i>female</i>	
27	свега	281	-	-	255	26	<i>all</i>	27
	мушки	132	-	-	117	15	<i>male</i>	
	женски	149	-	-	138	11	<i>female</i>	
28	свега	255	-	-	227	28	<i>all</i>	28
	мушки	112	-	-	100	12	<i>male</i>	
	женски	143	-	-	127	16	<i>female</i>	
29	свега	146	-	-	123	23	<i>all</i>	29
	мушки	60	-	-	52	8	<i>male</i>	
	женски	86	-	-	71	15	<i>female</i>	
30 и више	свега	1 129	51	5	808	265	<i>all</i>	30 and over
	мушки	535	19	2	403	111	<i>male</i>	
	женски	594	32	3	405	154	<i>female</i>	

3.10. ДИПЛОМИРАНИ СТУДЕНТИ ПРЕМА СТАРОСТИ И ПОЛУ, 2020.
GRADUATES BY AGE AND SEX, 2020

Старост	Пол	Укупно Total	Стари програм Old programme		Болоњски програм Bologna-compliant programme		Sex	Age
			редовни full-time	ванредни part-time	редовни full-time	ванредни part-time		
УКУПНО	свега	4 184	90	27	3 592	475	all	TOTAL
	мушки	1 665	28	10	1 427	200	male	
	женски	2 519	62	17	2 165	275	female	
20 и мање	свега	-	-	-	-	-	all	20 and under
	мушки	-	-	-	-	-	male	
	женски	-	-	-	-	-	female	
21	свега	16	-	-	15	1	all	21
	мушки	5	-	-	4	1	male	
	женски	11	-	-	11	-	female	
22	свега	178	-	-	167	11	all	22
	мушки	49	-	-	46	3	male	
	женски	129	-	-	121	8	female	
23	свега	672	-	-	653	19	all	23
	мушки	236	-	-	226	10	male	
	женски	436	-	-	427	9	female	
24	свега	732	-	-	708	24	all	24
	мушки	266	-	-	255	11	male	
	женски	466	-	-	453	13	female	
25	свега	503	-	-	470	33	all	25
	мушки	171	-	-	158	13	male	
	женски	332	-	-	312	20	female	
26	свега	422	-	-	399	23	all	26
	мушки	181	-	-	170	11	male	
	женски	241	-	-	229	12	female	
27	свега	233	-	-	218	15	all	27
	мушки	104	-	-	97	7	male	
	женски	129	-	-	121	8	female	
28	свега	180	-	-	156	24	all	28
	мушки	72	-	-	62	10	male	
	женски	108	-	-	94	14	female	
29	свега	166	-	-	147	19	all	29
	мушки	81	-	-	71	10	male	
	женски	85	-	-	76	9	female	
30 и више	свега	1 082	90	27	659	306	all	30 and over
	мушки	500	28	10	338	124	male	
	женски	582	62	17	321	182	female	

4. УПИСАНИ НА МАГИСТАРСКЕ, МАСТЕР, СПЕЦИЈАЛИСТИЧКЕ И ДОКТОРСКЕ СТУДИЈЕ ENROLLED IN MASTER OF SCIENCE, MASTER, SPECIALIST AND DOCTORAL STUDIES

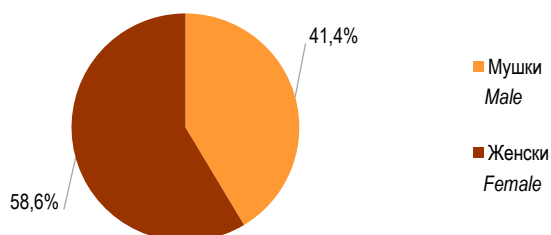
4.1. УПИСАНИ НА МАГИСТАРСКЕ, МАСТЕР И СПЕЦИЈАЛИСТИЧКЕ СТУДИЈЕ И ДОКТОРАНТИ – ЛИЦА У ПОСТУПКУ СТИЦАЊА ЗВАЊА ДОКТОРА НАУКА ПРЕМА ПОЛУ, ШКОЛСКЕ 2016/2017–2020/2021. ГОДИНЕ
ENROLLED IN MASTER OF SCIENCE, MASTER AND SPECIALIST STUDIES AND DOCTORAL CANDIDATES – PERSONS IN THE PROCESS OF ACQUIRING DOCTORATE OF SCIENCE BY SEX, ACADEMIC YEARS 2016/2017–2020/2021

	Уписани на магистарске студије <i>Enrolled in master of science studies</i>		Уписани на мастер студије <i>Enrolled in master studies</i>		Уписани на специјалистичке студије <i>Enrolled in specialist studies</i>		Докторанти <i>Doctoral candidates</i>	
	свега <i>all</i>	женски <i>female</i>	свега <i>all</i>	женски <i>female</i>	свега <i>all</i>	женски <i>female</i>	свега <i>all</i>	женски <i>female</i>
2016/2017	59	22	2 456	1 408	71	43	95	46
2017/2018	31	10	2 140	1 223	73	39	130	60
2018/2019	14	8	2 144	1 207	160	94	119	63
2019/2020	16	4	2 109	1 179	170	98	165	94
2020/2021	4	1	2 430	1 394	170	131	184	105

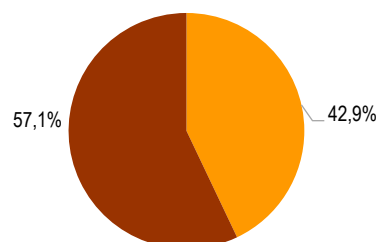
4.2. УПИСАНИ НА МАГИСТАРСКЕ, МАСТЕР И СПЕЦИЈАЛИСТИЧКЕ СТУДИЈЕ И ДОКТОРАНТИ – ЛИЦА У ПОСТУПКУ СТИЦАЊА ЗВАЊА ДОКТОРА НАУКА ПРЕМА ПОЛУ У ШКОЛСКОЈ 2020/2021. ГОДИНИ
ENROLLED IN MASTER OF SCIENCE, MASTER AND SPECIALIST STUDIES AND DOCTORAL CANDIDATES-PERSONS IN THE PROCESS OF ACQUIRING DOCTORATE OF SCIENCE BY SEX IN ACADEMIC YEAR 2020/2021

	Свега <i>All</i>	Мушки <i>Male</i>	Женски <i>Female</i>	
Уписани на магистарске студије	4	3	1	<i>Enrolled in master of science studies</i>
Уписани на мастер студије	2 430	1 036	1 394	<i>Enrolled in master studies</i>
Уписани на специјалистичке студије	170	39	131	<i>Enrolled in specialist studies</i>
Докторанти	184	79	105	<i>Doctoral candidates</i>

Уписани на магистарске, мастер и специјалистичке студије
Enrolled in master of science, master and specialist studies



Докторанти
Doctoral candidates



Графикон 9. Уписани на магистарске, мастер и специјалистичке студије и докторанти према полу у школској 2020/2021. години
Graph 9. *Enrolled In master of science, master and specialist studies and doctoral candidates by sex in academic year 2020/2021*

4.3. УПИСАНИ НА МАГИСТАРСКЕ, МАСТЕР И СПЕЦИЈАЛИСТИЧКЕ СТУДИЈЕ ПРЕМА ПОЛУ И СТАРОСТИ У ШКОЛСКОЈ 2020/2021. ГОДИНИ
ENROLLED IN MASTER OF SCIENCE, MASTER AND SPECIALIST STUDIES BY SEX AND AGE IN ACADEMIC YEAR 2020/2021

Старост	Свега All	Уписани на магистарске студије Enrolled in master of science studies		Уписани на мастер студије Enrolled in master studies		Уписани на специјалистичке студије Enrolled in specialist studies		Age
		мушки male	женски female	мушки male	женски female	мушки male	женски female	
УКУПНО	2 604	3	1	1 036	1 394	39	131	TOTAL
мање од 25	593	-	-	214	379	-	-	under 25
25–29	1 065	-	-	417	585	17	46	25–29
30–34	490	2	1	204	214	14	55	30–34
35–39	230	1	-	100	108	5	16	35–39
40–44	129	-	-	53	65	1	10	40–44
45–49	67	-	-	32	30	2	3	45–49
50–54	23	-	-	10	12	-	1	50–54
55–59	5	-	-	4	1	-	-	55–59
60–64	2	-	-	2	-	-	-	60–64
65 и више	-	-	-	-	-	-	-	65 and over

4.4. ДОКТОРАНТИ ПРЕМА ПОЛУ И СТАРОСТИ У ШКОЛСКОЈ 2020/2021. ГОДИНИ
DOCTORAL CANDIDATES BY SEX AND AGE IN ACADEMIC YEAR 2020/2021

Старост	Свега All	Мушки Male	Женски Female	Age
УКУПНО	184	79	105	TOTAL
мање од 30	40	14	26	under 30
30–34	48	21	27	30–34
35–39	49	24	25	35–39
40–44	25	10	15	40–44
45–49	13	6	7	45–49
50–54	7	4	3	50–54
55–59	1	-	1	55–59
60–64	1	-	1	60–64
65 и више	-	-	-	65 and over

4.5. УПИСАНИ НА МАГИСТАРСКЕ, МАСТЕР И СПЕЦИЈАЛИСТИЧКЕ СТУДИЈЕ И ДОКТОРАНТИ ПРЕМА ПОЛУ И НАУЧНИМ ОБЛАСТИМА У ШКОЛСКОЈ 2020/2021. ГОДИНИ
 ENROLLED IN MASTER OF SCIENCE, MASTER AND SPECIALIST STUDIES AND DOCTORAL CANDIDATES BY SEX AND FIELD OF STUDY IN ACADEMIC YEAR 2020/2021

Научна област	Уписани на магистарске студије <i>Enrolled in master of science studies</i>			Уписани на мастер студије <i>Enrolled in master studies</i>			Уписани на специјалистичке студије <i>Enrolled in specialist studies</i>			Докторанти <i>Doctoral candidates</i>			Field of study
	свега <i>all</i>	мушки <i>male</i>	женски <i>female</i>	свега <i>all</i>	мушки <i>male</i>	женски <i>female</i>	свега <i>all</i>	мушки <i>male</i>	женски <i>female</i>	свега <i>all</i>	мушки <i>male</i>	женски <i>female</i>	
УКУПНО	4	3	1	2 430	1 036	1 394	170	39	131	184	79	105	TOTAL
Природне науке, математика и статистика	-	-	-	93	26	67	-	-	-	12	8	4	<i>Natural Sciences, Mathematics and Statistics</i>
Инжењерство, производња и грађевинарство	-	-	-	399	252	147	-	-	-	2	1	1	<i>Engineering, Manufacturing and Construction</i>
Информационе и комуникационе технологије	-	-	-	117	82	35	-	-	-	5	3	2	<i>Information and Communication Technologies</i>
Здравство и социјална заштита	-	-	-	52	10	42	170	39	131	96	35	61	<i>Health and Social Welfare</i>
Пољопривреда, шумарство, рибарство и ветеринарство	-	-	-	216	119	97	-	-	-	14	9	5	<i>Agriculture, Forestry, Fishing and Veterinary Science</i>
Друштвене науке, новинарство и информисање	-	-	-	619	194	425	-	-	-	22	12	10	<i>Social Sciences, Journalism and Information</i>
Пословање, администрација и право	2	1	1	216	79	137	-	-	-	1	-	1	<i>Business, Administration and Law</i>
Образовање	2	2	-	381	129	252	-	-	-	8	8	-	<i>Education</i>
Хуманистичке науке и умјетност	-	-	-	328	142	186	-	-	-	24	3	21	<i>Humanities and Arts</i>
Услуге	-	-	-	9	3	6	-	-	-	-	-	-	<i>Services</i>

4.6. УПИСАНИ НА МАГИСТАРСКЕ, МАСТЕР И СПЕЦИЈАЛИСТИЧКЕ СТУДИЈЕ ПРЕМА ПОЛУ И НАЧИНУ СТУДИРАЊА У ШКОЛСКОЈ 2020/2021. ГОДИНИ
ENROLLED IN MASTER OF SCIENCE, MASTER AND SPECIALIST STUDIES BY SEX AND MODE OF STUDYING IN ACADEMIC YEAR 2020/2021

	Укупно <i>Total</i>						Стари програм <i>Old programme</i>				Болоњски програм <i>Bologna-compliant programme</i>				
	магистри наука <i>masters of science</i>		мастери <i>masters</i>		специјалисти <i>specialists</i>		магистри наука <i>masters of science</i>		специјалисти <i>specialists</i>		мастери <i>masters</i>		специјалисти <i>specialists</i>		
	свега <i>all</i>	женски <i>female</i>	свега <i>all</i>	женски <i>female</i>	свега <i>all</i>	женски <i>female</i>	свега <i>all</i>	женски <i>female</i>	свега <i>all</i>	женски <i>female</i>	свега <i>all</i>	женски <i>female</i>	свега <i>all</i>	женски <i>female</i>	
	УКУПНО/TOTAL														
УКУПНО	4	1	2 430	1 394	170	131	4	1	-	-	2 430	1 394	170	131	TOTAL
	УНИВЕРЗИТЕТИ/UNIVERSITIES														
УНИВЕРЗИТЕТИ	4	1	2 430	1 394	170	131	4	1	-	-	2 430	1 394	170	131	UNIVERSITIES
Факултети	4	1	2 312	1 325	170	131	4	1	-	-	2 312	1 325	170	131	Faculties
Академије	-	-	118	69	-	-	-	-	-	-	118	69	-	-	Academies
	УНИВЕРЗИТЕТ БАЊА ЛУКА/UNIVERSITY OF BANJA LUKA														
УКУПНО	2	1	1 013	593	130	98	2	1	-	-	1 013	593	130	98	TOTAL
Факултети	2	1	970	562	130	98	2	1	-	-	970	562	130	98	Faculties
Академије	-	-	43	31	-	-	-	-	-	-	43	31	-	-	Academies
	УНИВЕРЗИТЕТ ИСТОЧНО САРАЈЕВО/UNIVERSITY OF ISTOČNO SARAJEVO														
УКУПНО	2	-	1 179	675	40	33	2	-	-	-	1 179	675	40	33	TOTAL
Факултети	2	-	1 049	632	40	33	2	-	-	-	1 049	632	40	33	Faculties
Теолошки факултети	-	-	56	6	-	-	-	-	-	-	56	6	-	-	Theological faculties
Академије	-	-	74	37	-	-	-	-	-	-	74	37	-	-	Academies
	СЛОБОМИР П УНИВЕРЗИТЕТ/SLOBOMIR P UNIVERSITY														
УКУПНО	-	-	32	16	-	-	-	-	-	-	32	16	-	-	TOTAL
Факултети	-	-	31	15	-	-	-	-	-	-	31	15	-	-	Faculties
Академије	-	-	1	1	-	-	-	-	-	-	1	1	-	-	Academies
	УНИВЕРЗИТЕТ СИНЕРГИЈА/UNIVERSITY SINERGIJA														
УКУПНО	-	-	31	18	-	-	-	-	-	-	31	18	-	-	TOTAL
Факултети	-	-	31	18	-	-	-	-	-	-	31	18	-	-	Faculties
Академије	-	-	-	-	-	-	-	-	-	-	-	-	-	-	Academies
	ПАНЕВРОПСКИ УНИВЕРЗИТЕТ АПЕИРОН/PAN-EUROPEAN UNIVERSITY APEIRON														
УКУПНО	-	-	77	38	-	-	-	-	-	-	77	38	-	-	TOTAL
Факултети	-	-	77	38	-	-	-	-	-	-	77	38	-	-	Faculties
Академије	-	-	-	-	-	-	-	-	-	-	-	-	-	-	Academies
	НЕЗАВИСНИ УНИВЕРЗИТЕТ БАЊАЛУКА/INDEPENDENT UNIVERSITY OF BANJA LUKA														
УКУПНО	-	-	24	17	-	-	-	-	-	-	24	17	-	-	TOTAL
Факултети	-	-	24	17	-	-	-	-	-	-	24	17	-	-	Faculties
Академије	-	-	-	-	-	-	-	-	-	-	-	-	-	-	Academies
	УНИВЕРЗИТЕТ ЗА ПОСЛОВНИ ИНЖЕЊЕРИНГ И МЕНАџМЕНТ/ UNIVERSITY OF BUSINESS ENGINEERING AND MANAGEMENT														
УКУПНО	-	-	51	26	-	-	-	-	-	-	51	26	-	-	TOTAL
Факултети	-	-	51	26	-	-	-	-	-	-	51	26	-	-	Faculties
Академије	-	-	-	-	-	-	-	-	-	-	-	-	-	-	Academies
	УНИВЕРЗИТЕТ ЗА ПОСЛОВНЕ СТУДИЈЕ/UNIVERSITY OF BUSINESS STUDIES														
УКУПНО	-	-	23	11	-	-	-	-	-	-	23	11	-	-	TOTAL
Факултети	-	-	23	11	-	-	-	-	-	-	23	11	-	-	Faculties
Академије	-	-	-	-	-	-	-	-	-	-	-	-	-	-	Academies

4.7. ПРИЈАВЉЕНЕ ДОКТОРСКЕ ДИСЕРТАЦИЈЕ И УПИСАНИ НА ДОКТОРСКЕ СТУДИЈЕ ПРЕМА ПОЛУ У ШКОЛСКОЈ 2020/2021. ГОДИНИ
REGISTERED DOCTORAL DISSERTATIONS AND ENROLLED IN DOCTORAL STUDIES BY SEX IN ACADEMIC YEAR 2020/2021

	Пријављени докторати <i>Registered doctorates</i>			Уписани на докторске студије <i>Enrolled in doctoral studies</i>			
	свега <i>all</i>	мушки <i>male</i>	женски <i>female</i>	свега <i>all</i>	мушки <i>male</i>	женски <i>female</i>	
УКУПНО	3	1	2	181	78	103	TOTAL
УНИВЕРЗИТЕТИ	3	1	2	181	78	103	UNIVERSITIES
Факултети	3	1	2	180	78	102	Faculties
Академије	-	-	-	1	-	1	Academies
Универзитет Бања Лука	2	1	1	83	43	40	University of Banja Luka
Факултети	2	1	1	82	43	39	Faculties
Академије	-	-	-	1	-	1	Academies
Универзитет Источно Сарајево	1	-	1	98	35	63	University of Istočno Sarajevo
Факултети	1	-	1	98	35	63	Faculties
Теолошки факултети	-	-	-	-	-	-	Theological faculties
Академије	-	-	-	-	-	-	Academies
Слобомир П Универзитет	-	-	-	-	-	-	Slobomir P University
Факултети	-	-	-	-	-	-	Faculties
Академије	-	-	-	-	-	-	Academies
Универзитет Синергија	-	-	-	-	-	-	University Sinergia
Факултети	-	-	-	-	-	-	Faculties
Академије	-	-	-	-	-	-	Academies
Паневропски универзитет Апеирон	-	-	-	-	-	-	Pan-European University Apeiron
Факултети	-	-	-	-	-	-	Faculties
Академије	-	-	-	-	-	-	Academies
Независни универзитет Бања Лука	-	-	-	-	-	-	Independent University of Banja Luka
Факултети	-	-	-	-	-	-	Faculties
Академије	-	-	-	-	-	-	Academies
Универзитет за пословни инжењеринг и менаџмент	-	-	-	-	-	-	University of Business Engineering and Management
Факултети	-	-	-	-	-	-	Faculties
Академије	-	-	-	-	-	-	Academies
Универзитет за пословне студије	-	-	-	-	-	-	University of Business Studies
Факултети	-	-	-	-	-	-	Faculties
Академије	-	-	-	-	-	-	Academies

4.8. УПИСАНИ НА МАГИСТАРСКЕ, МАСТЕР И СПЕЦИЈАЛИСТИЧКЕ СТУДИЈЕ И ДОКТОРАНТИ – ЛИЦА У ПОСТУПКУ СТИЦАЊА ЗВАЊА ДОКТОРА НАУКА ПРЕМА ПОЛУ И ГРАДУ/ОПШТИНИ, ШКОЛСКЕ 2020/2021. ГОДИНЕ
ENROLLED IN MASTER OF SCIENCE, MASTER AND SPECIALIST STUDIES AND DOCTORAL CANDIDATES - PERSONS IN THE PROCESS OF ACQUIRING DOCTORATE OF SCIENCE BY SEX AND CITY/MUNICIPALITY IN THE ACADEMIC YEAR 2020/2021

Град/општина	Уписани на магистарске студије <i>Enrolled in master of science studies</i>			Уписани на мастер студије <i>Enrolled in master studies</i>			Уписани на специјалистичке студије <i>Enrolled in specialist studies</i>			Докторанти <i>Doctoral candidates</i>			City/municipality
	свега <i>all</i>	мушки <i>male</i>	женски <i>female</i>	свега <i>all</i>	мушки <i>male</i>	женски <i>female</i>	свега <i>all</i>	мушки <i>male</i>	женски <i>female</i>	свега <i>all</i>	мушки <i>male</i>	женски <i>female</i>	
УКУПНО	4	3	1	2 430	1 036	1 394	170	39	131	184	79	105	TOTAL
Град Бања Лука	1	1	-	517	212	305	62	14	48	48	24	-	City of Banja Luka
Берковићи	-	-	-	2	-	2	-	-	-	-	-	-	Berkovići
Град Бијељина	1	1	-	210	66	144	13	5	8	10	6	4	City of Bijeljina
Билећа	-	-	-	18	9	9	-	-	-	1	-	1	Bileća
Братунац	-	-	-	21	6	15	1	1	-	-	-	-	Bratunac
Брод	-	-	-	10	5	5	-	-	-	-	-	-	Brod
Вишеград	-	-	-	15	8	7	-	-	-	1	-	1	Višegrad
Власеница	-	-	-	36	13	23	1	-	1	-	-	-	Vlasenica
Вукосавље	-	-	-	1	-	1	-	-	-	-	-	-	Vukosavlje
Гацко	-	-	-	20	10	10	-	-	-	-	-	-	Gacko
Град Градишка	-	-	-	60	25	35	1	-	1	1	-	1	City of Gradiška
Град Дервента	-	-	-	29	12	17	-	-	-	-	-	-	City of Derвента
Град Добој	-	-	-	69	36	33	12	2	10	5	3	2	City of Doboj
Доњи Жабар	-	-	-	2	2	-	-	-	-	-	-	-	Donji Žabar
Град Зворник	-	-	-	65	29	36	4	1	3	3	-	3	City of Zvornik
Град Источно Сарајево	1	1	-	318	123	195	10	-	10	14	1	13	City of Istočno Sarajevo
Источна Илиџа	-	-	-	78	30	48	2	-	2	3	-	3	Istočna ilidža
Источни Стари Град	-	-	-	3	1	2	-	-	-	-	-	-	Istočni Stari Grad
Источно Ново Сарајево	-	-	-	72	25	47	5	-	5	2	1	1	Istočno Novo Sarajevo
Пале	1	1	-	145	58	87	2	-	2	8	-	8	Pale
Соколац	-	-	-	19	9	10	-	-	-	1	-	1	Sokolac
Трново	-	-	-	1	-	1	1	-	1	-	-	-	Trnovo
Језеро	-	-	-	2	1	1	-	-	-	-	-	-	Jezero
Калиновик	-	-	-	9	4	5	-	-	-	-	-	-	Kalinovik
Кнежево	-	-	-	10	6	4	1	1	-	-	-	-	Kneževo
Козарска Дубица	-	-	-	12	4	8	2	-	2	-	-	-	Kozarska Dubica
Костајница	-	-	-	4	-	4	-	-	-	-	-	-	Kostajnica
Котор Варош	-	-	-	22	11	11	-	-	-	-	-	-	Kotor Varoš
Лакташи	1	-	1	62	26	36	5	2	3	2	1	1	Laktaši
Лопаре	-	-	-	6	3	3	-	-	-	1	1	-	Lopare
Љубиње	-	-	-	3	1	2	-	-	-	-	-	-	Ljubinje
Милићи	-	-	-	15	4	11	-	-	-	-	-	-	Milici
Модрича	-	-	-	24	10	14	1	1	-	1	1	-	Modriča
Мркоњић Град	-	-	-	24	11	13	3	1	2	1	1	-	Mrkonjić Grad
Невесиње	-	-	-	17	9	8	2	-	2	-	-	-	Nevesinje
Нови Град	-	-	-	21	10	11	1	1	-	-	-	-	Novi Grad
Ново Горажде	-	-	-	1	-	1	-	-	-	-	-	-	Novo Goražde
Осмаци	-	-	-	1	-	1	-	-	-	1	-	1	Osmaci
Пелагићево	-	-	-	-	-	-	1	-	1	-	-	-	Pelagićevo
Петрово	-	-	-	5	2	3	-	-	-	-	-	-	Petrovo
Град Приједор	-	-	-	61	31	30	8	1	7	2	1	1	City of Prijedor
Прњавор	-	-	-	44	25	19	4	-	4	2	-	2	Prnjavor
Рибник	-	-	-	5	1	4	-	-	-	-	-	-	Ribnik

4.8. УПИСАНИ НА МАГИСТАРСКЕ, МАСТЕР И СПЕЦИЈАЛИСТИЧКЕ СТУДИЈЕ И ДОКТОРАНТИ – ЛИЦА У ПОСТУПКУ СТИЦАЊА ЗВАЊА ДОКТОРА НАУКА ПРЕМА ПОЛУ И ГРАДУ/ОПШТИНИ ШКОЛСКЕ 2020/2021. ГОДИНЕ
ENROLLED IN MASTER OF SCIENCE, MASTER AND SPECIALIST STUDIES AND DOCTORAL CANDIDATES - PERSONS IN THE PROCESS OF ACQUIRING DOCTORATE OF SCIENCE BY SEX AND CITY/MUNICIPALITY IN THE ACADEMIC YEAR 2020/2021

(наставак–continued)

Град/општина	Уписани на магистарске студије <i>Enrolled in master of science studies</i>			Уписани на мастер студије <i>Enrolled in master studies</i>			Уписани на специјалистичке студије <i>Enrolled in specialist studies</i>			Докторанти <i>Doctoral candidates</i>			City/municipality
	свега <i>all</i>	мушки <i>male</i>	женски <i>female</i>	свега <i>all</i>	мушки <i>male</i>	женски <i>female</i>	свега <i>all</i>	мушки <i>male</i>	женски <i>female</i>	свега <i>all</i>	мушки <i>male</i>	женски <i>female</i>	
Рогатица	-	-	-	19	4	15	1	-	1	1	1	-	<i>Rogatica</i>
Рудо	-	-	-	7	1	6	-	-	-	-	-	-	<i>Rudo</i>
Србац	-	-	-	20	9	11	1	1	-	-	-	-	<i>Srbac</i>
Сребреница	-	-	-	5	2	3	-	-	-	1	-	1	<i>Srebrenica</i>
Станари	-	-	-	4	3	1	1	-	1	-	-	-	<i>Stanari</i>
Теслић	-	-	-	37	12	25	4	1	3	1	1	-	<i>Teslić</i>
Град Требиње	-	-	-	71	40	31	-	-	-	2	1	1	<i>City of Trebinje</i>
Угљевик	-	-	-	16	10	6	2	-	2	2	-	2	<i>Ugljevik</i>
Фоча	-	-	-	27	15	12	10	2	8	38	8	30	<i>Foča</i>
Хан Пијесак	-	-	-	7	3	4	-	-	-	-	-	-	<i>Han Pijesak</i>
Чајниче	-	-	-	5	-	5	-	-	-	1	-	1	<i>Čajniče</i>
Челинац	-	-	-	32	11	21	2	1	1	-	-	-	<i>Čelinac</i>
Шамац	-	-	-	15	7	8	1	-	1	-	-	-	<i>Šamac</i>
Шековићи	-	-	-	3	-	3	1	-	1	-	-	-	<i>Šekovići</i>
Шипово	-	-	-	7	2	5	1	1	-	-	-	-	<i>Šipovo</i>
Брчко Дистрикт	-	-	-	160	77	83	9	2	7	22	14	8	<i>District Brčko</i>
Федерација БиХ	-	-	-	51	18	33	1	-	1	2	2	-	<i>Federation of BiH</i>
Иностранство	-	-	-	203	107	96	4	1	3	21	13	8	<i>Foreign countries</i>

5. МАГИСТРИ НАУКА, МАСТЕРИ, СПЕЦИЈАЛИСТИ И ДОКТОРИ НАУКА
MASTERS OF SCIENCE, MASTERS, SPECIALISTS AND DOCTORS OF SCIENCE

5.1. МАГИСТРИ НАУКА, МАСТЕРИ, СПЕЦИЈАЛИСТИ И ДОКТОРИ НАУКА ПРЕМА ПОЛУ, 2016–2020. ГОДИНА
MASTERS OF SCIENCE, MASTERS, SPECIALISTS AND DOCTORS OF SCIENCE BY SEX, 2016–2020

	Магистри наука, мастер и специјалисти <i>Masters of science and specialists</i>			Доктори наука <i>Doctors of science</i>		
	свега <i>all</i>	мушки <i>male</i>	женски <i>female</i>	свега <i>all</i>	мушки <i>male</i>	женски <i>female</i>
2016	593	275	318	47	20	27
2017	534	252	282	54	37	17
2018	530	208	322	43	28	15
2019	466	188	278	42	26	16
2020	384	156	228	64	34	30

5.2. МАГИСТРИ НАУКА, МАСТЕРИ И СПЕЦИЈАЛИСТИ ПРЕМА ПОЛУ И СТАРОСТИ, 2020.
MASTERS OF SCIENCE, MASTERS AND SPECIALISTS BY SEX AND AGE, 2020

Старост	Свега <i>All</i>	Мушки <i>Male</i>	Женски <i>Female</i>	Age
УКУПНО	384	156	228	TOTAL
мање од 25	24	11	13	<i>under 25</i>
25–29	113	33	80	25–29
30–34	79	34	45	30–34
35–39	76	36	40	35–39
40–44	45	19	26	40–44
45–49	30	15	15	45–49
50–54	12	6	6	50–54
55–59	5	2	3	55–59
60–64	-	-	-	60–64
65 и више	-	-	-	<i>65 and more</i>

5.3. ДОКТОРИ НАУКА ПРЕМА ПОЛУ И СТАРОСТИ, 2020.
DOCTORS OF SCIENCE BY SEX AND AGE, 2020

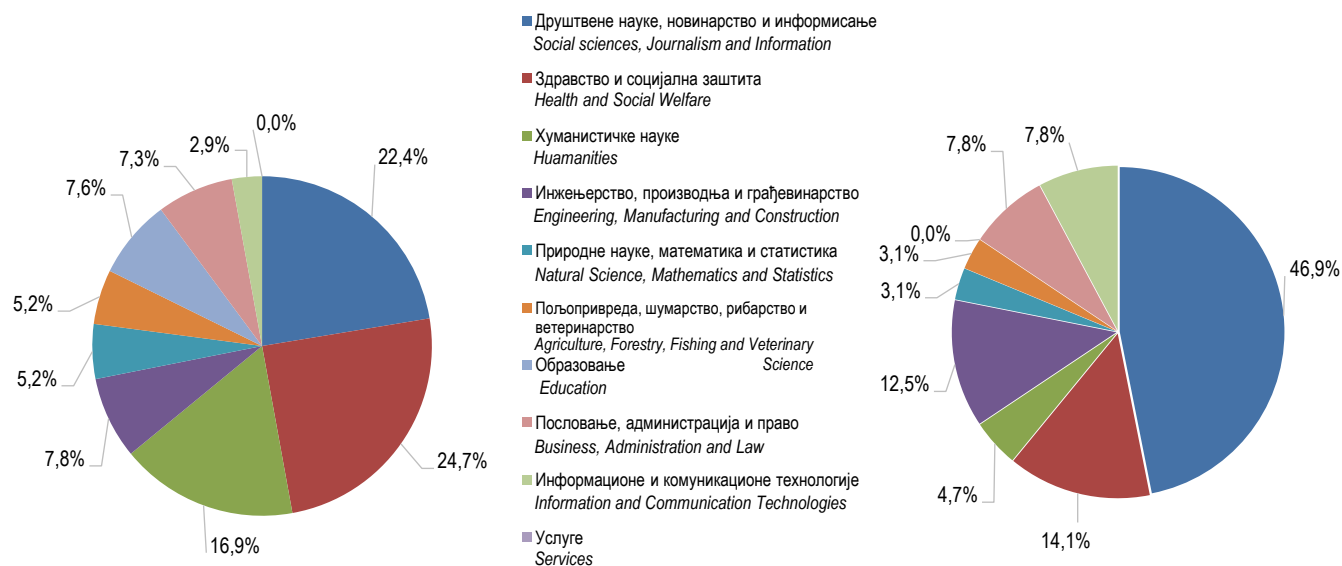
Старост	Свега <i>All</i>	Мушки <i>Male</i>	Женски <i>Female</i>	Age
УКУПНО	64	34	30	TOTAL
мање од 30	2	2	-	<i>under 30</i>
30–34	8	5	3	30–34
35–39	14	4	10	35–39
40–44	15	10	5	40–44
45–49	13	7	6	45–49
50–54	6	3	3	50–54
55–59	4	1	3	55–59
60–64	2	2	-	60–64
65 и више	-	-	-	<i>65 and over</i>

5.4. МАГИСТРИ НАУКА, МАСТЕРИ, СПЕЦИЈАЛИСТИ И ДОКТОРИ НАУКА ПРЕМА ПОЛУ И НАУЧНОЈ ОБЛАСТИ, 2020.
MASTERS OF SCIENCE, MASTERS, SPECIALISTS AND DOCTORS OF SCIENCE BY SEX AND FIELD OF STUDY, 2020

Научна област	Магистри наука, мастери и специјалисти <i>Masters of science, masters and specialists</i>			Доктори наука <i>Doctors of science</i>			Field of study
	свега <i>all</i>	мушки <i>male</i>	женски <i>female</i>	свега <i>all</i>	мушки <i>male</i>	женски <i>female</i>	
УКУПНО	384	156	228	64	34	30	TOTAL
Образовање	29	7	22	-	-	-	Education
Хуманистичке науке и умјетност	65	20	45	3	-	3	Humanities and Arts
Друштвене науке, новинарство и информисање	86	41	45	30	21	9	Social Sciences, Journalism and Information
Пословање, администрација и право	28	13	15	5	4	1	Business, Administration and Law
Природне науке, математика и статистика	20	6	14	2	1	1	Natural Sciences, Mathematics and Statistics
Информационе и комуникационе технологије	11	9	2	5	3	2	Information and Communication Technologies
Инжењерство, производња и грађевинарство	30	15	15	8	3	5	Engineering, Manufacturing and Construction
Пољопривреда, шумарство, рибарство и ветеринарство	20	13	7	2	-	2	Agriculture, Forestry, Fishing and Veterinary Science
Здравство и социјална заштита	95	32	63	9	2	7	Health and Social Welfare
Услуге	-	-	-	-	-	-	Services

Магистри наука, мастери и специјалисти
Masters of science and specialists

Доктори наука
Doctors of science



Графикон 10. Магистри наука, мастери, специјалисти и доктори наука према научној области, 2020.
Graph 10. Masters of science, masters, specialists and doctors of science by field of study, 2020

5.5. МАГИСТРИ НАУКА, МАСТЕРИ, СПЕЦИЈАЛИСТИ И ДОКТОРИ НАУКА ПРЕМА ПОЛУ, 2020.
MASTERS OF SCIENCE, MASTERS, SPECIALISTS AND DOCTORS OF SCIENCE BY SEX, 2020

	Магистри наука <i>Masters of science</i>			Мастери <i>Masters</i>			Специјалисти <i>Specialists</i>			Доктори <i>Doctors of science</i>			
	свега <i>all</i>	мушки <i>male</i>	женски <i>female</i>	свега <i>all</i>	мушки <i>male</i>	женски <i>female</i>	свега <i>all</i>	мушки <i>male</i>	женски <i>female</i>	свега <i>all</i>	мушки <i>male</i>	женски <i>female</i>	
УКУПНО	36	20	16	261	105	156	87	31	56	64	34	30	TOTAL
УКУПНО/TOTAL													
УНИВЕРЗИТЕТИ	36	20	16	261	105	156	87	31	56	64	34	30	UNIVERSITIES
Факултети	35	20	15	234	94	140	87	31	56	51	23	28	Faculties
Академије	1	-	1	24	8	16	-	-	-	-	-	-	Academies
УНИВЕРЗИТЕТ БАЊА ЛУКА/UNIVERSITY OF BANJA LUKA													
УКУПНО	26	11	15	74	31	43	67	24	43	23	10	13	TOTAL
Факултети	25	11	14	68	29	39	67	24	43	23	10	13	Faculties
Академије	1	-	1	6	2	4	-	-	-	-	-	-	Academies
УНИВЕРЗИТЕТ ИСТОЧНО САРАЈЕВО/UNIVERSITY OF ISTOČNO SARAJEVO													
УКУПНО	6	6	-	88	28	60	20	7	13	16	4	12	TOTAL
Факултети	6	6	-	67	19	48	20	7	13	16	4	12	Faculties
Теолошки факултети	-	-	-	3	3	-	-	-	-	-	-	-	Theological faculties
Академије	-	-	-	18	6	12	-	-	-	-	-	-	Academies
СЛОБОМИР П УНИВЕРЗИТЕТ/SLOBOMIR P UNIVERSITY													
УКУПНО	-	-	-	24	9	15	-	-	-	-	-	-	TOTAL
Факултети	-	-	-	24	9	15	-	-	-	-	-	-	Faculties
Академије	-	-	-	-	-	-	-	-	-	-	-	-	Academies
УНИВЕРЗИТЕТ СИНЕРГИЈА/UNIVERSITY SINERGIJA													
УКУПНО	-	-	-	5	2	3	-	-	-	-	-	-	TOTAL
Факултети	-	-	-	5	2	3	-	-	-	-	-	-	Faculties
Академије	-	-	-	-	-	-	-	-	-	-	-	-	Academies
ПАНЕВРОПСКИ УНИВЕРЗИТЕТ АПЕИРОН/PAN-EUROPEAN UNIVERSITY APEIRON													
УКУПНО	1	-	1	24	8	16	-	-	-	12	9	3	TOTAL
Факултети	1	-	1	24	8	16	-	-	-	12	9	3	Faculties
Академије	-	-	-	-	-	-	-	-	-	-	-	-	Academies
НЕЗАВИСНИ УНИВЕРЗИТЕТ БАЊАЛУКА/INDEPENDENT UNIVERSITY OF BANJA LUKA													
УКУПНО	2	2	-	12	8	4	-	-	-	-	-	-	TOTAL
Факултети	2	2	-	12	8	4	-	-	-	-	-	-	Faculties
Академије	-	-	-	-	-	-	-	-	-	-	-	-	Academies
УНИВЕРЗИТЕТ ЗА ПОСЛОВНИ ИНЖЕЊЕРИНГ И МЕНАџМЕНТ/ UNIVERSITY OF BUSINESS ENGINEERING AND MANAGEMENT													
УКУПНО	1	1	-	25	15	10	-	-	-	-	-	-	TOTAL
Факултети	1	1	-	25	15	10	-	-	-	-	-	-	Faculties
Академије	-	-	-	-	-	-	-	-	-	-	-	-	Academies
УНИВЕРЗИТЕТ ЗА ПОСЛОВНЕ СТУДИЈЕ/UNIVERSITY OF BUSINESS STUDIES													
УКУПНО	-	-	-	9	4	5	-	-	-	13	11	2	TOTAL
Факултети	-	-	-	9	4	5	-	-	-	-	-	-	Faculties
Академије	-	-	-	-	-	-	-	-	-	-	-	-	Academies

5.6. МАГИСТРИ НАУКА, МАСТЕРИ И СПЕЦИЈАЛИСТИ ПРЕМА НАЧИНУ ИЗДРЖАВАЊА И НАЧИНУ ФИНАНСИРАЊА, 2020.
 MASTERS OF SCIENCE, MASTERS AND SPECIALISTS BY MEANS OF SUBSISTENCE AND METHOD OF FINANCING, 2020

Начин издржавања	Начин финансирања Method of financing					Means of subsistence
	свега all	самофинансирање self-financing	суфинансирање co-financing	финансирање из јавног буџета financing from public budgets	ослобођени од плаћања free of charge	
УКУПНО	384	198	69	112	5	TOTAL
Примате плату	294	150	40	101	3	Receiving a salary
Издржавају вас родитељи	65	38	16	9	2	Provided by parents
Примате стипендију	5	-	4	1	-	Receiving a scholarship
Кредит	-	-	-	-	-	Loan
Други начин	20	10	9	1	-	Other method

 5.7. МАГИСТРИ НАУКА, МАСТЕРИ И СПЕЦИЈАЛИСТИ ПРЕМА НАЧИНУ СТАНОВАЊУ И НАЧИНУ ИЗДРЖАВАЊА, 2020.
 MASTERS OF SCIENCE, MASTERS AND SPECIALISTS BY HOUSING AND MEANS OF SUBSISTENCE, 2020

Начин становања	Начин издржавања Means of subsistence						Housing
	свега all	примате плату receiving a salary	издржавају вас родитељи provided by parents	примате стипендију receiving a scholarship	кредит loan	други начин other method	
УКУПНО	384	294	65	5	-	20	TOTAL
У властитом домаћинству	232	219	1	-	-	12	In one's own household
Код родитеља	107	53	48	3	-	3	With parents
Као подстанар	30	18	10	-	-	2	As a tenant
У студентском дому	10	-	6	2	-	2	In student dorms
На другом мјесту	5	4	-	-	-	1	Other place

 5.8. ДОКТОРИ НАУКА ПРЕМА НАЧИНУ ИЗДРЖАВАЊА И НАЧИНУ ФИНАНСИРАЊА, 2020.
 DOCTORS OF SCIENCE BY MEANS OF SUBSISTENCE AND METHOD OF FINANCING, 2020

Начин издржавања	Начин финансирања Method of financing					Means of subsistence
	свега all	самофинансирање self-financing	суфинансирање co-financing	финансирање из јавног буџета financing from public budgets	ослобођени од плаћања free of charge	
УКУПНО	64	50	5	9	-	TOTAL
Примате плату	60	48	5	7	-	Receiving a salary
Издржавају вас родитељи	1	1	-	-	-	Provided by parents
Други начин	3	1	-	2	-	Other method

 5.9. ДОКТОРИ НАУКА ПРЕМА НАЧИНУ СТАНОВАЊА И НАЧИНУ ИЗДРЖАВАЊА, 2020.
 DOCTORS OF SCIENCE BY HOUSING AND MEANS OF SUBSISTENCE, 2020

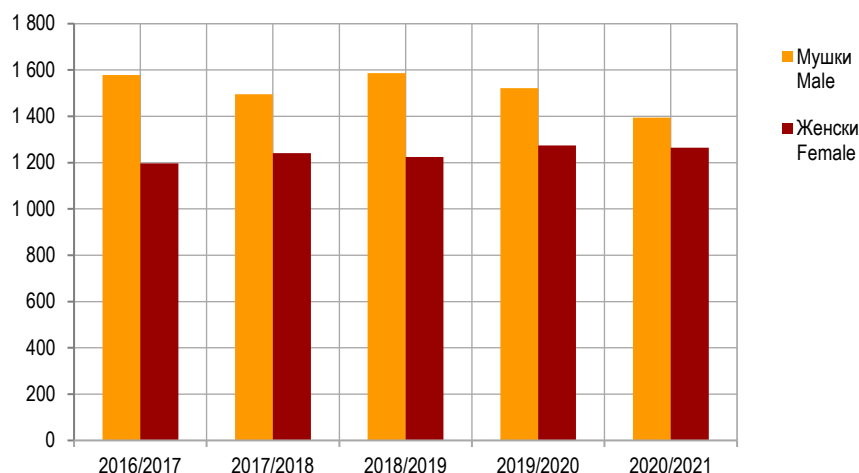
Начин становања	Начин издржавања Means of subsistence				Housing
	свега all	примате плату receiving a salary	издржавају вас родитељи provided by parents	други начин other method	
УКУПНО	64	60	1	3	TOTAL
У властитом домаћинству	56	53	-	3	In one's own household
Код родитеља	4	4	-	-	With parents
На другом мјесту	4	3	1	-	Other place

5.10. МАГИСТРИ НАУКА, МАСТЕРИ, СПЕЦИЈАЛИСТИ И ДОКТОРИ НАУКА ПРЕМА ПОЛУ И ГРАДУ/ОПШТИНИ, 2020.
MASTERS OF SCIENCE, MASTERS, SPECIALISTS AND DOCTORS OF SCIENCE BY SEX AND CITY/MUNICIPALITY, 2020

Град/општина	Магистри наука Masters of science			Мастери Masters			Специјалисти Specialists			Доктори Doctors of science			City/municipality
	свега all	мушки male	женски female	свега all	мушки male	женски female	свега all	мушки male	женски female	свега all	мушки male	женски female	
УКУПНО	36	20	16	261	105	156	87	31	56	64	34	30	TOTAL
Град Бања Лука	20	10	10	55	23	32	32	10	22	14	7	7	City of Banja Luka
Град Бијељина	-	-	-	23	5	18	10	4	6	1	-	1	City of Bijeljina
Билећа	-	-	-	3	-	3	-	-	-	-	-	-	Bileća
Братунац	-	-	-	1	-	1	-	-	-	-	-	-	Bratunac
Вукосавље	-	-	-	1	1	-	-	-	-	-	-	-	Vukosavlje
Гацко	-	-	-	-	-	-	1	-	1	-	-	-	Gacko
Град Градишка	1	-	1	4	1	3	3	1	2	1	-	1	City of Gradiška
Град Дервента	-	-	-	3	-	3	-	-	-	-	-	-	City of Derвента
Град Добој	3	3	-	5	1	4	9	5	4	4	3	1	City of Doboj
Доњи Жабар	-	-	-	1	-	1	-	-	-	-	-	-	Donji Žabar
Град Зворник	-	-	-	7	3	4	-	-	-	1	-	1	City of Zvornik
Град Источно Сарајево	3	3	-	11	3	8	3	1	2	6	2	4	City of Istočno Sarajevo
Источна Илиџа	1	1	-	1	-	1	-	-	-	2	-	2	Istočna ilidža
Источно Ново Сарајево	2	2	-	3	1	2	3	1	2	2	-	2	Istočno Novo Sarajevo
Пале	-	-	-	6	1	5	-	-	-	-	-	-	Pale
Соколац	-	-	-	1	1	-	-	-	-	2	2	-	Sokolac
Кнежево	-	-	-	2	2	-	-	-	-	-	-	-	Kneževo
Козарска Дубица	-	-	-	2	1	1	1	-	1	-	-	-	Kozarska Dubica
Котор Варош	-	-	-	-	-	-	1	-	1	-	-	-	Kotor Varoš
Костајница	-	-	-	-	-	-	-	-	-	-	-	-	Kostajnica
Лакташи	-	-	-	4	2	2	-	-	-	2	2	-	Laktaši
Лопаре	-	-	-	-	-	-	-	-	-	-	-	-	Lopare
Модрича	-	-	-	3	2	1	-	-	-	-	-	-	Modriča
Мркоњић Град	-	-	-	2	-	2	-	-	-	-	-	-	Mrkonjić Grad
Невесинје	-	-	-	1	1	-	4	1	3	1	1	-	Nevesinje
Нови Град	-	-	-	2	-	2	1	-	1	-	-	-	Novi Grad
Осмаци	-	-	-	-	-	-	-	-	-	-	-	-	Osmaci
Пелагићево	-	-	-	-	-	-	-	-	-	-	-	-	Pelagićevo
Град Приједор	1	-	1	7	4	3	1	-	1	-	-	-	City of Prijedor
Прњавор	1	1	-	3	2	1	-	-	-	1	1	-	Prnjavor
Рогатица	-	-	-	1	-	1	-	-	-	-	-	-	Rogatica
Рудо	-	-	-	-	-	-	1	-	1	-	-	-	Rudo
Србац	1	1	-	1	-	1	1	-	1	-	-	-	Srbac
Станари	-	-	-	-	-	-	1	1	-	-	-	-	Stanari
Сребреница	-	-	-	2	2	-	2	2	-	-	-	-	Srebrenica
Теслић	1	1	-	2	1	1	2	2	-	-	-	-	Teslić
Град Требиње	-	-	-	4	2	2	3	1	2	1	-	1	City of Trebinje
Угљевик	-	-	-	3	-	3	1	-	1	2	1	1	Ugljevik
Фоча	-	-	-	5	2	3	2	1	1	4	1	3	Foča
Хан Пијесак	-	-	-	1	-	1	-	-	-	-	-	-	Han Pijesak
Чајниче	-	-	-	1	-	1	-	-	-	-	-	-	Čajniče
Челинац	-	-	-	4	-	4	-	-	-	-	-	-	Čelinac
Шамац	-	-	-	2	-	2	1	-	1	-	-	-	Šamac
Шековићи	1	1	-	-	-	-	-	-	-	-	-	-	Šekovići
Шипово	-	-	-	2	1	1	-	-	-	-	-	-	Šipovo
Брчко Дистрикт	-	-	-	4	2	2	3	2	1	2	-	2	Brčko District
Федерација БиХ	3	-	3	24	12	12	1	-	1	6	2	4	Federation of BiH
Иностранство	1	-	1	65	32	33	3	-	3	18	14	4	Foreign countries

6. НАСТАВНИЦИ И САРАДНИЦИ НА ВИСОКОШКОЛСКИМ УСТАНОВАМА
TEACHERS AND ASSISTANTS IN HIGHER EDUCATION INSTITUTIONS6.1. НАСТАВНИЦИ И САРАДНИЦИ ПО ПОЛУ
TEACHERS AND ASSISTANTS BY SEX

	УКУПНО ⁷⁾ TOTAL ⁷⁾	Мушки Male	Женски Female
2016/2017	2 775	1 578	1 197
2017/2018	2 736	1 495	1 241
2018/2019	2 810	1 586	1 224
2019/2020	2 795	1 521	1 274
2020/2021	2 660	1 395	1 265

Графикон 11. Наставници и сарадници по полу
Graph 11. Teachers and assistants by sex6.2. НАСТАВНИЦИ И САРАДНИЦИ ПО ПОЛУ И ВРСТИ РАДНОГ ВРЕМЕНА, ШКОЛСКЕ 2016/2017–2020/2021. ГОДИНЕ
TEACHERS AND ASSISTANTS BY SEX AND MODE OF EMPLOYMENT, ACADEMIC YEARS 2016/2017–2020/2021

	УКУПНО TOTAL				Са пуним радним временом Working full-time		Са непуним радним временом Working part-time			
	укупно total		у еквиваленту пуне запослености ⁸⁾ in full-time equivalent ⁸⁾				укупно total		у еквиваленту пуне запослености ⁸⁾ in full-time equivalent ⁸⁾	
	свега all	женски female	свега all	женски female	свега all	женски female	свега all	женски female	свега all	женски female
2016/2017	2 775	1 197	2 147,5	967,5	1 786	836	989	361	361,5	131,5
2017/2018	2 736	1 241	2 144,5	989,9	1 768	826	968	415	376,5	163,9
2018/2019	2 810	1 224	2 222,0	988,8	1 813	823	997	401	409,0	165,8
2019/2020	2 795	1 274	2 173,8	1 015,9	1 736	824	1 059	450	437,8	191,9
2020/2021	2 660	1 265	2 108,9	1 005,6	1 718	817	942	448	390,9	188,6

⁷⁾ Будући да наставници и сарадници могу да предају на двије или више високошколских установа, укупан број приказаних наставника и сарадника не одговара стварном броју физичких лица.
Considering that teachers and assistants may teach at two or more higher education institutions, total number of teaching staff does not correspond to the actual number of natural persons.

⁸⁾ Будући да наставници и сарадници могу да предају на двије или више високошколских установа, број приказан еквивалентом пуне запослености само приближно одговара стварном броју физичких лица. Еквивалент пуне запослености израчунава се само за наставнике и сараднике који раде са непуним радним временом, тако што се остварени сати подијеле са сатима пуног радног времена, те помноже са бројем лица и удјелом у школској години.
Since members of academic staff may teach at two and more higher education institutions, the number presented in full-time equivalent only approximately corresponds to the actual number of natural persons. Full-time equivalent is calculated only for teachers and assistants who work part-time, by dividing the realised hours by the hours of full-time work and multiplying thus obtained number by the number of persons and share in the school year.

6.3. НАСТАВНИЦИ И САРАДНИЦИ НА ВИСОКОШКОЛСКИМ УСТАНОВАМА ПРЕМА ПОЛУ И ЗВАЊУ, ШКОЛСКЕ 2016/2017–2020/2021. ГОДИНЕ
TEACHERS AND ASSISTANTS IN HIGHER EDUCATION INSTITUTIONS BY SEX AND TITLE, ACADEMIC YEARS 2016/2017–2020/2021

Звање ⁹⁾	УКУПНО TOTAL				Са пуним радним временом Working full-time		Са непуним радним временом Working part-time				Title ⁹⁾
	укупно total		у еквиваленту пуне запослености in full-time equivalent				укупно total		у еквиваленту пуне запослености in full-time equivalent		
	свега all	женски female	свега all	женски female	свега all	женски female	свега all	женски female	свега all	женски female	
2016/2017	2 775	1 197	2 147,5	967,5	1 786	836	989	361	361,5	131,5	2016/2017
Доктори	1 648	597	1 208,1	449,6	945	358	703	239	263,1	91,6	Doctors
Магистри	716	383	637,3	346,5	609	334	107	49	28,3	12,5	Masters
Специјалисти	126	45	67,0	23,4	11	3	115	42	56,0	20,4	Specialists
Остали	285	172	235,1	148,0	221	141	64	31	14,1	7,0	Others
2017/2018	2 736	1 241	2 144,5	989,9	1 768	826	968	415	376,5	163,9	2017/2018
Доктори	1 654	621	1 252,2	478,5	998	388	656	233	254,2	90,5	Doctors
Магистри	690	393	614,5	350,1	573	327	117	66	41,5	23,1	Masters
Специјалисти	139	84	75,0	44,0	11	4	128	80	64,0	40,0	Specialists
Остали	253	143	202,8	117,3	186	107	67	36	16,8	10,3	Others
2018/2019	2 810	1 224	2 222,0	988,8	1 813	823	997	401	409,0	165,8	2018/2019
Доктори	1 720	626	1 333,0	499,9	1 067	410	653	216	266,0	89,9	Doctors
Магистри	717	389	629,1	344,0	569	314	148	75	60,1	30,0	Masters
Специјалисти	160	79	90,0	42,5	20	6	140	73	70,0	36,5	Specialists
Остали	213	130	169,9	102,4	157	93	56	37	12,9	9,4	Others
2019/2020	2 795	1 274	2 173,8	1 015,9	1 736	824	1 059	450	437,8	191,9	2019/2020
Доктори	1 780	686	1 317,5	522,7	1 010	411	770	275	307,5	111,7	Doctors
Магистри	672	383	606,4	348,6	557	322	115	61	49,4	26,6	Masters
Специјалисти	144	89	83,0	47,5	22	6	122	83	61,0	41,5	Specialists
Остали	199	116	166,9	97,1	147	85	52	31	19,9	12,1	Others
2020/2021	2 660	1 265	2 108,9	1 005,6	1 718	817	942	448	390,9	188,6	2020/2021
Доктори	1 652	685	1 293,6	541,4	1 033	434	619	251	260,6	107,4	Doctors
Магистри	648	363	577,4	323,9	532	299	116	64	45,4	24,9	Masters
Специјалисти	145	91	79,5	47,5	14	4	131	87	65,5	43,5	Specialists
Остали	215	126	158,4	92,8	139	80	76	46	19,4	12,8	Others

6.4. НАСТАВНИЦИ ВИСОКОШКОЛСКИХ УСТАНОВА ПРЕМА ПОЛУ И НАУЧНО-НАСТАВНОМ, УМЈЕТНИЧКО-НАСТАВНОМ И НАСТАВНОМ ЗВАЊУ У ШКОЛСКОЈ
2020/2021. ГОДИНИ¹⁰⁾
TEACHERS IN HIGHER EDUCATION INSTITUTIONS BY SEX AND ACADEMIC TITLE IN THE ACADEMIC YEAR 2020/2021¹⁰⁾

	УКУПНО TOTAL				Са пуним радним временом Working full-time		Са непуним радним временом Working part-time				TOTAL
	укупно total		у еквиваленту пуне запослености in full-time equivalent				укупно total		у еквиваленту пуне запослености in full-time equivalent		
	свега all	жене female	свега all	жене female	свега all	жене female	свега all	жене female	свега all	жене female	
УКУПНО	1 820	774	1 431,2	614,5	1 155	498	665	276	276,2	116,5	TOTAL
Редовни професор	539	175	419,4	133,5	321	101	218	74	98,4	32,5	Full-time professor
Ванредни професор	571	236	464,6	196,0	384	165	187	71	80,6	31,0	Associate professor
Доцент	567	288	449,1	236,1	375	199	192	89	74,1	37,1	Docent professor
Професор високе школе	85	29	55,0	16,1	42	9	43	20	13,0	7,1	Professor at higher education school
Предавач високе школе	16	10	11,8	7,0	8	4	8	6	3,8	3,0	Lecturer at higher education school
Наставници страних језика/ вјештина	42	36	31,3	25,8	25	20	17	16	6,3	5,8	Foreign language teacher

⁹⁾ У категорију „остали“ разврстано је наставно особље са универзитетским образовањем.
The category "others" covers teaching staff with a university degree.

¹⁰⁾ Према Закону о високом образовању („Службени гласник Републике Српске“, бр. 73/10, 104/11, 84/12, 108/13, 44/15 и 90/16) академска звања на високошколским установама су: научно-наставна, умјетничко-наставна, наставна и сарадничка. Научно-наставна и умјетничко-наставна звања на универзитету су: редовни професор, ванредни професор и доцент. Наставна звања на високој школи су професор високе школе и предавач високе школе. Сарадничка звања на универзитету су лектор, виши асистент, виши умјетнички сарадник, асистент и умјетнички сарадник. Сарадничка звања на високој школи су асистент и умјетнички сарадник.
According to the Law on Higher Education ("Official Gazette of Republika Srpska", No. 73/10, 104/11, 84/12, 108/13, 44/15 and 90/16), academic titles at higher education institutions are scientific-teaching, artistic-teaching, teaching, and associate title. Scientific-teaching and artistic-teaching titles at university are full-time professor, associate professor and docent professor. Teaching titles at higher education school are professor at higher education school and lecturer at higher education school. Associate titles at university are lector, senior assistant, senior art associate, assistant and art associate. Associate titles at higher education school are assistant and art associate.

6.5. САРАДНИЦИ ВИСОКОШКОЛСКИХ УСТАНОВА ПРЕМА ПОЛУ И САРАДНИЧКОМ ЗВАЊУ У ШКОЛСКОЈ 2020/2021. ГОДИНИ¹⁰⁾
 ASSISTANTS IN HIGHER EDUCATION INSTITUTIONS BY SEX AND ACADEMIC TITLE IN THE ACADEMIC YEAR 2020/2021¹⁰⁾

	Укупно <i>Total</i>				Са пуним радним временом <i>Working full-time</i>		Са непуним радним временом <i>Working part-time</i>				
	укупно <i>total</i>		у еквиваленту пуне запослености <i>in full-time equivalent</i>				укупно <i>total</i>		у еквиваленту пуне запослености <i>in full-time equivalent</i>		
	свега <i>all</i>	жене <i>female</i>	свега <i>all</i>	жене <i>female</i>	свега <i>all</i>	жене <i>female</i>	свега <i>all</i>	жене <i>female</i>	свега <i>all</i>	жене <i>female</i>	
УКУПНО	840	491	677,7	391,1	563	319	277	172	114,7	72,1	TOTAL
Лектор	6	5	6,0	5,0	6	5	-	-	-	-	Lector
Виши асистент	441	255	406,9	233,7	379	217	62	38	27,9	16,7	Senior assistant
Асистент	177	98	146,8	80,8	130	72	47	26	16,8	8,8	Assistant
Виши умјетнички сарадник	7	6	7,0	6,0	7	6	-	-	-	-	Senior art associate
Умјетнички сарадник	9	7	1,2	0,8	-	-	9	7	1,2	0,8	Art associate
Научни и стручни сарадници	200	120	109,8	64,8	41	19	159	101	68,8	45,8	Scientific and professional associates

 6.6. НАСТАВНИЦИ И САРАДНИЦИ ВИСОКОШКОЛСКИХ УСТАНОВА ПРЕМА ПОЛУ И СТАРОСТИ У ШКОЛСКОЈ 2020/2021. ГОДИНИ
 TEACHERS AND ASSISTANTS IN HIGHER EDUCATION INSTITUTIONS BY SEX AND AGE IN THE ACADEMIC YEAR 2020/2021

Старост	Укупно <i>Total</i>	Мушки <i>Male</i>	Женски <i>Female</i>	Age
УКУПНО	2 660	1 395	1 265	TOTAL
мање од 25	19	13	6	under 25
25–29	205	74	131	25–29
30–34	312	143	169	30–34
35–39	443	195	248	35–39
40–44	434	214	220	40–44
45–49	327	188	139	45–49
50–54	294	157	137	50–54
55–59	282	173	109	55–59
60–64	214	146	68	60–64
65 и више	130	92	38	65 and over

2021

Република Српска, Републички завод за статистику
Republika Srpska, Institute of Statistics



www.rzs.rs.ba