



РЕПУБЛИКА СРПСКА
РЕПУБЛИЧКИ ЗАВОД ЗА СТАТИСТИКУ
REPUBLIKA SRPSKA
INSTITUTE OF STATISTICS

ВИСОКО ОБРАЗОВАЊЕ HIGHER EDUCATION

2022/2023



ВИСОКО ОБРАЗОВАЊЕ

HIGHER EDUCATION

2022/2023

СТАТИСТИЧКИ БИЛТЕН / STATISTICAL BULLETIN

Бања Лука / Banja Luka
2023.

ИЗДАЈЕ: Републички завод за статистику, Република Српска, Бања Лука, Владике Платона бб
PUBLISHED BY: Republika Srpska Institute of Statistics, Banja Luka, Vladike Platona bb

ГЛАВНИ И ОДГОВОРНИ УРЕДНИК: Дарко Милуновић, директор
EDITOR IN CHIEF: Darko Milunović, Director

УРЕДНИК ИЗДАЊА: Жељко Асентић, в. д. помоћника директора
RELEASE EDITOR: Željko Asentić, Acting Assistant Director

НАЧЕЛНИК ОДЈЕЉЕЊА ЗА ДИСЕМИНАЦИЈУ: Владан Сибиновић
HEAD OF DISSEMINATION DIVISION: Vladan Sibinović

ПРИПРЕМА МАТЕРИЈАЛА: Долорес Пеулић, Деан Арежина, Милка Лончар Антић
PREPARED BY: Dolores Peulić, Dean Arežina, Milka Lončar Antić

ГРАФИЧКА ПРИПРЕМА, ИЗРАДА ГРАФИКОНА И КОРИЦЕ: Владан Сибиновић, Александра Зец, Огњен Игњић
GRAPHIC, GRAPHIC DESIGN AND COVER DESIGN: Vladan Sibinović, Aleksandra Zec, Ognjen Ignjić

ПРЕВОД: Јелена Кандић
TRANSLATION: Jelena Kandić

ШТАМПА: „MARKOS DESIGN & PRINT STUDIO“, Бања Лука
PRINTED BY: „MARKOS DESIGN & PRINT STUDIO“, Banja Luka

ЗА ШТАМПАРИЈУ: Игор Јаковљевић
FOR THE PRINTING COMPANY: Igor Jakovljević

ПРЕДГОВОР

У овом Билтену Републички завод за статистику објављује податке о уписаним студентима у зимски семестар академске 2022/2023. године, студентима који су завршили студије у 2022. години, наставном особљу на високошколским установама у школској 2022/2023. години, те податке о студентским домовима у периоду 2018-2022. година.

Подаци о уписаним студентима приказани су по полу, старости, пребивалишту, држављанству, области образовања, начину студирања и финансирања. Подаци су посебно приказани за студије првог, другог и трећег циклуса студија.

У првом дијелу Билтена представљени су агрегирани подаци о уписаним студентима који се односе на серију од пет година, док се у другом дијелу Билтена дају детаљни подаци о уписаним студентима у академској 2022/2023. години.

У трећем дијелу Билтена представљена је серија података од пет година о студентима који су завршили студије, док се у четвртој дијелу Билтена дају детаљни подаци за 2022. годину.

Пети дио Билтена садржи серију података од пет година о наставницима и сарадницима на високошколским установама по полу, врсти радног времена, звању и норми, изражене бројем физичких лица и еквивалентом пуне запослености.

Шести дио Билтена садржи серију података од пет година о корисницима студентских домова за период 2018 – 2022. година.

Изражавамо захвалност свим сарадницима који су учествовали у прикупљању, контроли, обради, припреми статистичких података и методолошких објашњења, те у уређивању, превођењу и штампању овог Билтена.

Републички завод за статистику ће бити захвалан на свим примједбама и сугестијама које би могле да допринесу побољшању Билтена.

FOREWORD

In this Bulletin, the Republika Srpska Institute of Statistics publishes data on student enrolment in the winter semester of the academic year 2022/2023, graduates in 2022, teachers and assistants in higher education institutions in the academic year 2022/2023, as well as data on halls of residence for students in period 2018-2022.

Data on enrolled students are presented by sex, age, residence, citizenship, field of education, mode of studying and financing. Data are presented, also, for enrolled students on first, second and third cycle of study.

The first section of the Bulletin presents five-year series of aggregated data on enrolled students, while the second section of the Bulletin provides detailed data on student enrolment in the academic year 2022/2023.

The third section of the Bulletin presents five - year series of data on students who completed studies, as well as data for 2022, while fourth section provides detailed data for 2022.


The fifth section of the Bulletin contains five - year series of data on teachers and assistants in higher education institutions, by sex, mode of employment, title and teaching time, presented in number of natural persons and in full-time equivalent.

The sixth section of the Bulletin contains five - year series of data on users of halls of residence for students, for the period 2018 – 2022.

We would like to thank all our collaborators who participated in collecting, controlling, processing and preparing of statistical data and methodologies, as well as in editing, translating and printing of this Bulletin.

The Republika Srpska Institute of Statistics will highly appreciate any remarks and suggestions that could improve our next Bulletin.

Дарко Милуновић
директор
Darko Milunović
Director



САДРЖАЈ
CONTENTS

Страна
Page

Предговор <i>Foreword</i>	3
Методолошка објашњења <i>Methodological explanations</i>	6
1. УПИСАНИ СТУДЕНТИ <i>ENROLLED STUDENTS</i>	8
1.1. Број установа високог образовања, академске 2018/2019–2021/2022. године <i>Number of higher education institutions, academic years 2018/2019–2021/2022</i>	8
1.2. Број установа високог образовања у академској 2022/2023. години <i>Number of higher education institutions in the academic year 2022/2023</i>	8
1.3. Уписани студенти по полу, академске 2018/2019–2022/2023. године <i>Enrolled students by sex and mode of studying, academic years 2018/2019–2022/2023</i>	8
1.4. Уписани студенти по високошколским установама и полу, академске 2018/2019–2022/2023. године <i>Enrolled students by higher education institutions and sex, academic years 2018/2019–2022/2023</i>	9
1.5. Уписани студенти према области образовања и полу, академске 2018/2019–2022/2023. године <i>Enrolled students by field of education and sex, academic years 2018/2019–2022/2023</i>	11
2. УПИСАНИ СТУДЕНТИ У АКАДЕМСКОЈ 2022/2023. ГОДИНИ <i>STUDENTS ENROLLED IN THE ACADEMIC YEAR 2022/2023</i>	14
2.1. Уписани студенти по високошколским установама, начину образовања и полу у академској 2022/2023. години <i>Enrolled students by higher education institutions, mode of studying and sex in the academic year 2022/2023</i>	14
2.2. Уписани студенти према старости и полу у академској 2022/2023. години <i>Enrolled students by age and sex in the academic year 2022/2023</i>	16
2.3. Уписани студенти по граду/општини пребивалишта и полу у академској 2022/2023. години <i>Enrolled students by city/municipality of residence in the academic year 2022/2023</i>	17
2.4. Уписани студенти према сједишту високошколске установе – организационе јединице и полу у академској 2022/2023. години <i>Enrolled students by location of higher education institution – organisational unit and sex in the academic year 2022/2023</i>	19
2.5. Уписани студенти према држављанству и полу у академској 2022/2023. години <i>Enrolled students by citizenship and sex in the academic year 2022/2023</i>	22
2.6. Уписани студенти према начину финансирања и полу у академској 2022/2023. години <i>Enrolled students by mode of financing and sex in the academic year 2022/2023</i>	22
2.7. Уписани студенти према главном извору финансирања током студија и полу у академској 2022/2023. години <i>Enrolled students by main source of funding during studies and sex in the academic year 2022/2023</i>	23
2.8. Уписани студенти према радној активности студента и полу у академској 2022/2023. години <i>Enrolled students by work activity of the student and sex in the academic year 2022/2023</i>	23
2.9. Уписани студенти на први циклус студија и апсолвенти по години студија, начину студирања и полу у академској 2022/2023. години <i>Enrolled students on first cycle of study and candidates for graduation by year of study, mode of studying nad sex in the academic year 2022/2023</i>	24
2.10. Студенти који се уписују први пут на прву годину студија према врсти претходно завршене средње школе, академска 2022/2023. година <i>First-time first-year students by type of previously completed secondary school in the academic year 2022/2023</i>	28
2.11. Студенти који се уписују први пут на прву годину студија према области претходно завршеног средњег образовања, академске 2022/2023. година <i>First-time first-year students by field of previously completed secondary school, academic year 2022/2023</i>	28
3. СТУДЕНТИ КОЈИ СУ ЗАВРШИЛИ СТУДИЈЕ <i>STUDENTS WHO COMPLETED STUDIES</i>	29
3.1. Студенти који су завршили студије по полу, 2018–2022. <i>Students who completed studies by sex, 2018–2022</i>	29
3.2. Студенти који су завршили студије према високошколским установама и полу, 2018–2022. <i>Students who completed studies by higher education institutions and sex, 2018–2022</i>	29
3.3. Студенти који су завршили студије према области образовања и полу, 2018–2022. <i>Students who completed studies students by field of education and sex, 2018–2022</i>	31
4. Студенти који су завршили студије у 2022. години <i>Students who completed studies in 2022</i>	34
4.1. Студенти који су завршили студије по високошколским установама, начину образовања и полу, 2022. <i>Students who completed studies by higher education institutions, mode of studying and sex, 2022</i>	34
4.2. Студенти који су завршили студије према старости и полу, 2022. <i>Students who completed studies by age and sex, 2022</i>	36
4.3. Студенти који су завршили студије према граду/општини пребивалишта и полу, 2022. <i>Students who completed studies by city/municipality of residence and sex, 2022</i>	37
4.4. Студенти који су завршили студије према сједишту високошколске установе – организационе јединице и полу, 2022. <i>Students who completed studies by location of higher education institution – organisational unit and sex, 2022</i>	39
4.5. Студенти који су завршили студије према држављанству и полу, 2022. <i>Students who completed studies citizenship and sex, 2022</i>	41

5. НАСТАВНИЦИ И САРАДНИЦИ НА ВИСОКОШКОЛСКИМ УСТАНОВАМА <i>TEACHERS AND ASSISTANTS IN HIGHER EDUCATION INSTITUTIONS</i>	42
5.1. Наставници и сарадници по полу <i>Teachers and assistants by sex</i>	42
5.2. Наставници и сарадници по полу и врсти радног времена, академске 2018/2019–2021/2022. године <i>Teachers and assistants by sex and mode of employment, academic years 2018/2019–2021/2022</i>	42
5.3. Запослени наставници и сарадници високошколских установа према полу и звању у академској 2022/2023. години <i>Employed teachers and assistants in higher education institutions by sex and title in the academic year 2022/2023</i>	43
5.4. Запослени и ангажовани наставници и сарадници према норми, еквиваленту пуне запослености и полу у академској 2022/2023. години <i>Employed and hired teachers and assistants by teaching time, full-time equivalent and sex in academic year 2022/2023</i>	43
5.5. Наставници и сарадници високошколских установа према старости у академској 2022/2023. години <i>Teachers and assistants in higher education institutions by age in the academic year 2022/2023</i>	43
6. СТУДЕНТСКИ ДОМОВИ <i>HALLS OF RESIDENCE FOR STUDENTS</i>	44
6.1. Студентски домови, 2018-2022. <i>Halls of residence for students, 2018-2022</i>	44
6.2. Студенти у домовима према граду/општини сједишта дома <i>Students in halls of residence by city/municipality of the headquarters</i>	44
6.3. Студенти у домовима према школи коју похађају, општинама и градовима, 2022. <i>Students in halls of residence by school attended, municipality and city, 2022</i>	44
6.4. Студенти према плаћању боравка у дому, 2022. <i>Students by payment for the stay in halls of residence, 2022</i>	45
6.5. Студенти према социо-професионалној категорији родитеља – издржаваоца, 2022. <i>Students by socio-professional category of the parent – supporter, 2022</i>	45
6.6. Запослени у студентским домовима, 2022. <i>Employees in halls of residence for students, 2022</i>	45
6.7. Корисна површина студентских домова, 2022. <i>Usable area of halls of residence for students, 2022</i>	46
6.8. Структура смјештајног капацитета студентских домова, 2022. <i>Composition of accommodation capacities of halls of residence for students, 2022</i>	46

МЕТОДОЛОШКА ОБЈАШЊЕЊА

Статистика високог образовања прикупља, обрађује и приказује податке о стању, структури и развоју високошколског образовања. У овом Билтену се објављују подаци о уписаним студентима сва три циклуса студија, дипломираним студентима, магистрима наука, специјалистима и докторима наука, наставницима и сарадницима на високошколским установама, те корисницима студентских домова.

Подаци за високо образовање резултат су редовне статистичке активности проведене по завршеном упису у академској 2022/2023. години, односно календарској 2022. години.

Прикупљање података врши се путем обрасца Пријавни лист за упис студената на високошколске установе – упис у зимски семестар (ШВ-20), Статистички лист за дипломиране студенте на високошколским установама (ШВ-50), Пријавни лист за упис на магистарске, мастер и специјалистичке студије/студије II циклуса (ШВ-30), Пријавни лист за упис на докторске студије/студије III циклуса (ШВ-40), Статистички лист за магистре наука, мастере и специјалисте (ШВ-80), Статистички лист за докторе наука (ШВ-70), те Извјештаја о наставном особљу на високошколским установама, у школској 2022/2023. години (ШВ-60).

Пријавни лист и Статистички лист за дипломиране студенте и студенте који су завршили студије, те магистре наука, мастере, специјалисте и докторе наука попуњавају сви студенти приликом уписа у зимски семестар, односно дипломирања, односно стицања научног звања.

Статистичком активношћу су обухваћене све високошколске установе, како јавне тако и приватне, сви студенти, редовни и ванредни, студенти који обнављају упис, студенти који имају статус апсолвента, као и сваки студент који је дипломирао, на некој од високих школа, факултета или академија у току календарске године, односно стекао научно звање на неком од факултета или академија у току календарске године.

У школској 2022/2023. години упис студената вршен је на девет високих школа и девет универзитета, два јавна, Универзитет Бања Лука и Источно Сарајево и седам приватних, Слобомир П Универзитет, Универзитет Синергија, Паневропски универзитет Апеирон, Независни универзитет Бања Лука, Универзитет за пословни инжењеринг и менаџмент, Универзитет за пословне студије и Универзитет „Бијељина“.

Од академске 2002/2003. године подацима није обухваћен Економски факултет у Дистрикту Брчко.

Подаци од академске 2021/2022. године приказују се према новом Закону о високом образовању Републике Српске¹⁾.

Одредбе овог закона не односе се на теолошке факултете, високе теолошке школе и теолошке академије које могу бити у саставу универзитета што се регулише посебним уговором. Од академске 2013/2014. године Православни богословски факултет „Св. Василије Острошки“ у Фочи приказан је као организациона јединица Универзитета у Источном Сарајеву. Православни богословски факултет постао је чланица Универзитета у складу са посебним уговором.

Према закону, високо образовање се организује у три циклуса и то:

а) Студије првог циклуса које трају три или четири године и вреднују се са најмање 180, односно 240 бодова, у складу са Европским системом преноса бодова (ECTS)

б) Студије другог циклуса које се изводе након студија првог циклуса, трају једну или двије године и вреднују се са најмање 60, односно 120 ECTS бодова и то тако да у збиру са првим циклусом износе најмање 300 ECTS бодова;

Изузетак су интегрисане студије које се изводе као јединствени студијски програм који обухвата први и други циклус студија и вреднује се са најмање 300 ECTS бодова, односно интегрисани студији медицине и стоматологије који се вреднују са најмање 360 ECTS бодова.

в) Студије трећег циклуса изводе се након академског студија другог циклуса, односно интегрисаног студија, трају три године и вреднују се са најмање 180 ECTS бодова.

Завршетком студија првог, другог, интегрисаног или трећег циклуса лице стиче струковно, академско, научно или умјетничко звање у одређеној области, зависно од врсте и нивоа завршеног студијског програма.

Високошколске установе су универзитети и високе школе и могу бити јавне и приватне.

METHODOLOGICAL EXPLANATIONS

Higher education statistics collects, processes and presents data on the situation, structure and development of higher education. In this Bulletin published are data on student enrolment on all of three cycle of studies, graduates, masters of science, specialists and doctors of science, data on teachers and assistants in higher education institutions, as well as data users of halls of residence for students.

Data on higher education are a result of the regular statistical survey conducted after completed enrolment in the academic year 2022/2023, that is, in the calendar year 2022.

Data collection is carried out through the Application form for student enrolment in higher education institutions – enrolment in the winter semester (SV-20), Statistical form for students graduated from higher education institutions (SV-50), Application form for enrolment on master and specialist studies/studies of the second cycle (SV-30), Application form for enrolment on doctoral studies/studies of the third cycle (SV-40), Statistical form for masters of science and specialists (SV-80), Statistical form for doctors of science (SV-70) and Report on teaching staff of higher education institutions, in the academic year 2022/2023 (SV-60).

Application form and Statistical form for graduates and students who completed studies, masters of science, specialists and doctors of science are completed by all students at enrolment in the winter semester, at graduation or at acquirement of a scientific degree.

The statistical survey covers all institutions of higher education, public or private, all full-time and part-time students, students repeating enrolment, candidates for graduation, every student who has graduated from a higher school, faculty or academy during the calendar year, as well as every student who has acquired scientific degree of master of science, specialist or doctor of science.

In the academic year 2022/2023, students enrolled at nine schools of higher education and nine universities, two public, University of Banja Luka and University of Istočno Sarajevo, and seven private, Slobomir P University, Sinergija University, Pan-European University Apeiron, Independent University of Banja Luka, University of Business Engineering and Management, University of Business Studies and University "Bijeljina".

Since the academic year 2002/2003, data do not include The Faculty of Economics in Brčko District.

Since the academic year 2021/2022, data have been shown according to the new Law on Higher Education of Republika Srpska¹⁾.

Provisions of this Law do not apply to theological faculties, theological schools of higher education and theological academies which can be in the composition of a university; this is regulated by a special contract. Since the academic year 2013/2014, the Orthodox Theological Faculty "St. Vasilije Ostroski" in Foča is shown as an organizational unit of the University of Istočno Sarajevo. The Orthodox Theological Faculty became a member of the University of Istočno Sarajevo pursuant to a special contract.

According to the law, higher education is organised in three cycles, as follows:

a) First cycle studies last at least three and at most four years of study and it is valued with at least 180, that is, 240 credits, in accordance with the European Credit Transfer and Accumulation System (ECTS).

b) Second cycle studies are organised upon completion of the first cycle of studies, these last one or two years, and they are valued with 60 or 120 ECTS credits, thus reaching 300 ECTS credits together with the first cycle.

An exception is integrated studies that are organised as a single study programme that includes the first and second cycles of studies and is valued with at least 300 ECTS credits, or with at least 360 ECTS credits for integrated studies in medicine and dentistry.

c) Third cycle studies are organised upon completion of the second cycle of academic studies, or upon completion of integrated studies; these last three years, and they are valued with 180 ECTS credits.

Upon completion of the first, second, integrated or third cycle studies, one acquires a professional, academic, scientific or artistic title in a specific field, depending on the type and level of the completed study programme

Higher education institutions are universities and higher education schools, and these may be public and private.

¹⁾ „Службени гласник Републике Српске“, бр. 67/20 / „Official Gazette of Republika Srpska“, No. 67/20).

Висока школа је високошколска установа која обједињује образовни, научноистраживачки и стручни, односно умјетнички рад, те пројекте од значаја за пословну заједницу као компоненте јединственог процеса високог образовања. Висока школа реализује најмање три студијска програма из најмање једне области образовања и изводи струковне и/или академске студије првог циклуса.

Универзитет је високошколска установа која обједињује образовни и научноистраживачки, стручни, односно умјетнички рад, те пројекте од значаја за друштвену заједницу као три компоненте јединственог процеса високог образовања. Универзитет реализује најмање десет различитих академских студијских програма из најмање четири области образовања и изводи академске студије сва три циклуса. Универзитет може изводити и струковне студије првог и другог циклуса.

Чланице универзитета су факултети, умјетничке академије и научноистраживачки институти. Чланице универзитета немају статус правног лица.

Високошколска установа обавља дјелатност високог образовања у сједишту или ван сједишта ако има одобрење Министарства за научнотехнолошки развој, високо образовање и информационо друштво Републике Српске.

Уписани студент је свако лице уписано на високошколску установу.

Студент који је дипломирао/завршио академске или струковне студије је лице које је завршило први циклус студија и стекло струковно или академско звање у одговарајућој области.

Магистар наука је лице које је завршило постдипломске студије, те одбранило магистарску тезу.

Мастер је лице које је завршило академске студије другог циклуса у трајању од годину дана, односно двије године, који се вреднује са 60 ECTS бодова, односно 120 ECTS бодова, и то тако да збир бодова првог и другог циклуса студија износи укупно 300 ECTS бодова.

Специјалиста је лице које је завршило специјалистичке студије те одбранило специјалистички рад.

Доктор наука је лице које је одбранило докторску дисертацију.

Високошколске установе додељују академска звања као и минималне услове за избор академског особља. Универзитети и високе школе могу ангажовати наставнике и сараднике са другог универзитета из БиХ или иностранства који имају одговарајући избор у звање на ужу научну/умјетничку област.

Наставници и сарадници, у овом Билтену, приказани су по полу, врсти радног времена, звањима и норми.

Студентски домови су установе које обезбеђују смјештај студената виших и високих школа, факултета и умјетничких академија за вријеме студија. Студентима, поред смјештаја, може бити обезбеђена и исхрана.

Садржај обрасца према коме се врши обрада заснива се на Статистичком програму Републике Српске.

Основни материјал статистике образовања припрема се и обрађује у Републичком заводу за статистику.

Знакови

- * исправљен податак
- нема појаве
- 1) ознака за напомену

Higher education school is a higher education institution that combines educational work, scientific research, and professional and artistic work, as well as projects of importance for the business community, as components of the process of higher education. A higher education school implements at least three study programmes from at least one field of education and organizes professional and/or academic studies of the first cycle.

University is a higher education institution that combines educational work, scientific research, and professional and artistic work, as well as projects of importance for the business community, as three components of the process of higher education. A university implements at least ten different academic study programmes from at least four fields of education and organizes academic studies in all three cycles. A university may also organise vocational studies of the first and second cycles.

Member institutions of a university may be faculties, art academies and scientific research institutes. Member institutions do not have the status of a legal entity.

Higher education institution performs a higher education activity at the headquarters of the institution or out of the headquarters, provided it has an approval of the Ministry for Scientific-Technological Development, Higher Education and Information Society of Republika Srpska.

Enrolled student is any person enrolled at a higher education institution.

A student who has graduated/completed academic or professional studies is a person who has completed the first cycle of studies and obtained a professional or academic title in the relevant field.

Master of science is a person who has completed postgraduate studies and defended the master's thesis.

Master is a person who has completed an academic study of the second cycle, lasting a year or two, valued at 60 ECTS points or 120 ECTS points; the total of points of the first and of the second cycle of studies equals 300 ECTS points.

Specialist is a person who has completed specialist studies and defended the specialist's thesis.

Doctor of science is a person who has defended doctoral dissertation.

Higher education institutions award academic titles and provide minimum requirements for the selection of academic staff. Universities and higher education schools are entitled to hire teachers and associates from another university in Bosnia and Herzegovina or abroad, who have an appropriate election to the title in a specific scientific/artistic field.

In this Bulletin, teachers and assistants are shown by sex, by mode of employment, title and teaching time.

Students' halls of residence are institutions providing accommodation for students of high and higher schools, faculties and art academies during study time. In addition to accommodation, students can also be provided with food.

Content of the form used for data processing is based on the Statistical Programme of Republika Srpska.

Basic material on education statistics is prepared and processed in the Republika Srpska Institute of Statistics.

Symbols

- * corrected data
- no occurrence
- 1) footnote

1. УПИСАНИ СТУДЕНТИ ENROLLED STUDENTS

1.1. БРОЈ УСТАНОВА ВИСОКОГ ОБРАЗОВАЊА, АКАДЕМСКЕ 2018/2019–2021/2022. ГОДИНЕ NUMBER OF HIGHER EDUCATION INSTITUTIONS, ACADEMIC YEARS 2018/2019–2021/2022

	Број установа ²⁾ Number of Institutions ²⁾	Високе школе Schools of higher education		Универзитети / Universities ³⁾			
				број универзитета number of universities	организационе јединице organisational units		
					факултети faculties	академије academies	теолошки факултети ⁴⁾ theological faculties ⁴⁾
2018/2019	21	12	9	93	5	2	
2019/2020	20	11	9	93	5	2	
2020/2021	20	11	9	93	5	2	
2021/2022	19	10	9	92	5	2	

1.2. БРОЈ УСТАНОВА ВИСОКОГ ОБРАЗОВАЊА У АКАДЕМСКОЈ 2022/2023. ГОДИНИ NUMBER OF HIGHER EDUCATION INSTITUTIONS IN THE ACADEMIC YEAR 2022/2023

	Број високошколских установа ²⁾ Number of higher education institutions ²⁾	Високе школе Schools of higher education		Универзитети / Universities ³⁾						
				број установа number of institutions	чланице organisational units					
					факултети faculties		теолошки факултети ⁴⁾ theological faculties ⁴⁾		академије academies	
					број установа number of institutions	број одјељења ван сједишта number of departments outside the headquarters	број установа number of institutions	број одјељења ван сједишта number of departments outside the headquarters	број установа number of institutions	број одјељења ван сједишта number of departments outside the headquarters
2022/2023	18	9	1	9	69	24	1	1	4	1

1.3. УПИСАНИ СТУДЕНТИ ПО ПОЛУ, АКАДЕМСКЕ 2018/2019–2022/2023. ГОДИНЕ ENROLLED STUDENTS BY SEX AND MODE OF STUDYING, ACADEMIC YEARS 2018/2019–2022/2023

	Студенти уписани на Students enrolled in											
	укупно total		први циклус студија first cycle of study		магистарске студије master of science studies		други циклус студија second cycle studies				докторанди/ трећи циклус студија doctoral candidates/ third cycle studies	
							мастер студије master studies		специјалистичке студије specialist studies			
	свега all	женски female	свега all	женски female	свега all	женски female	свега all	женски female	свега all	женски female	свега all	женски female
2018/2019	31 443	18 143	29 006	16 771	14	8	2 144	1 207	160	94	119	63
2019/2020	29 440	17 253	26 980	15 878	16	4	2 109	1 179	170	98	165	94
2020/2021	28 523	16 689	25 735	15 058	4	1	2 430	1 394	170	131	184	105
2021/2022	27 583	16 553	24 807	14 855	1	-	2 334	1 419	156	112	285	167
2022/2023	26 774	16 292	24 267	14 789	-	-	2 201	1 325	71	44	235	134

²⁾ Обухваћене су све јавне и приватне високошколске установе. Посебно је приказан број високих школа и чланица универзитета које имају дислоцирана одјељења у другим општинама, ван сједишта.
All public and private higher education institutions are included. The number of higher education schools and university members that have remote departments in other municipalities, outside the headquarters, is shown separately.

³⁾ Подацима није обухваћен Економски факултет у Дистрикту Брчко због територијалне надлежности Републичког завода за статистику Републике Српске.
The data do not cover the Faculty of Economics Brčko, due to the territorial competence of the Republika Srpska Institute of Statistics.

⁴⁾ Закон о високом образовању („Службени гласник Републике Српске”, бр. 67/20) не односи се на теолошке факултете, високе теолошке школе и теолошке академије. Наведене високошколске установе и високе школе могу бити у саставу универзитета, што се регулише посебним уговором.
Од академске 2013/2014. године Православни богословски факултет „Св. Василије Острошки” у Фочи приказан је као организациона јединица Универзитета у Источном Сарајеву. Православни богословски факултет постао је чланица Универзитета у Источном Сарајеву у складу са посебним уговором.
The Law on Higher Education (“Official Gazette of Republika Srpska”, No. 67/20) does not refer to the theological faculties, theological schools of higher education and theological academies. These higher education institutions and schools of higher education may be in composition of universities, which is regulated by a specific contract.
Since the academic year 2013/2014, the Orthodox Theological Faculty “St. Vasilije Ostroški” in Foča is shown as an organizational unit of the University of Istočno Sarajevo. The Orthodox Theological Faculty became a member of the University of Istočno Sarajevo pursuant to a special contract.

1.4. УПИСАНИ СТУДЕНТИ ПО ВИСОКОШКОЛСКИМ УСТАНОВАМА И ПОЛУ, АКАДЕМСКЕ 2018/2019–2022/2023. ГОДИНЕ
 ENROLLED STUDENTS BY HIGHER EDUCATION INSTITUTIONS AND SEX, ACADEMIC YEARS 2018/2019–2022/2023

Високошколске установе	Студенти уписани на Students enrolled in												Higher education institutions
	укупно total		први циклус студија first cycle of study		магистарске студије master of science studies		други циклус студија second cycle of study				докторанди/ трећи циклус студија doctoral candidates/ third cycle studies		
	свега all	женски female	свега all	женски female	свега all	женски female	мастер студије master studies		специјалистичке студије specialist studies		свега all	женски female	
							свега all	женски female	свега all	женски female			
2018/2019	31 443	18 143	29 006	16 771	14	8	2 144	1 207	160	94	119	63	2018/2019
Високе школе	3 363	1 704	3 363	1 704	-	-	-	-	-	-	-	-	Schools of higher education
Универзитет Бања Лука	12 444	7 791	11 324	7 149	1	1	912	522	151	88	56	31	University Banja Luka
Универзитет Источно Сарајево ³⁾	9 068	5 299	8 055	4 718	13	7	940	537	9	6	51	31	University Istočno Sarajevo ³⁾
Слободомир П Универзитет	420	209	379	186	-	-	41	23	-	-	-	-	Slobomir P University
Универзитет Синергија	544	253	505	232	-	-	39	21	-	-	-	-	University Sinergija
Паневропски универзитет Апеирон	2 984	1 492	2 909	1 450	-	-	64	42	-	-	11	-	Pan-European University Apeiron
Независни универзитет Бања Лука	495	269	469	259	-	-	26	10	-	-	-	-	Independent University Banja Luka
Универзитет за пословни инжењеринг и менаџмент	678	331	597	297	-	-	81	34	-	-	-	-	University of Business Engineering and Management
Универзитет за пословне студије	1 159	609	1 117	590	-	-	41	18	-	-	1	1	University of Business Studies
Универзитет „Бијелјина“	288	186	288	186	-	-	-	-	-	-	-	-	University „Bijeljina“
2019/2020	29 440	17 253	26 980	15 878	16	4	2 109	1 179	170	98	165	94	2019/2020
Високе школе	3 116	1 577	3 116	1 577	-	-	-	-	-	-	-	-	Schools of higher education
Универзитет Бања Лука	11 464	7 285	10 432	6 658	1	-	795	484	148	90	88	53	University Banja Luka
Универзитет Источно Сарајево ³⁾	8 741	5 153	7 615	4 549	15	4	1 022	552	22	8	67	40	University Istočno Sarajevo ³⁾
Слободомир П Универзитет	349	175	306	157	-	-	43	18	-	-	-	-	Slobomir P University
Универзитет Синергија	538	256	508	241	-	-	30	15	-	-	-	-	University Sinergija
Паневропски универзитет Апеирон	2 676	1 383	2 615	1 343	-	-	61	40	-	-	-	-	Pan-European University Apeiron
Независни универзитет Бања Лука	534	285	481	265	-	-	53	20	-	-	-	-	Independent University Banja Luka
Универзитет за пословни инжењеринг и менаџмент	703	378	627	344	-	-	76	34	-	-	-	-	University of Business Engineering and Management
Универзитет за пословне студије	962	523	923	506	-	-	29	16	-	-	10	1	University of Business Studies
Универзитет „Бијелјина“	357	238	357	238	-	-	-	-	-	-	-	-	University „Bijeljina“
2020/2021	28 523	16 689	25 735	15 058	4	1	2 430	1 394	170	131	184	105	2020/2021
Високе школе	3 088	1 498	3 088	1 498	-	-	-	-	-	-	-	-	Schools of higher education
Универзитет Бања Лука	11 204	7 079	9 974	6 346	2	1	1 013	593	130	98	85	41	University Banja Luka
Универзитет Источно Сарајево ³⁾	8 273	4 971	6 953	4 199	2	-	1 179	675	40	33	99	64	University Istočno Sarajevo ³⁾
Слободомир П Универзитет	340	165	308	149	-	-	32	16	-	-	-	-	Slobomir P University
Универзитет Синергија	540	241	509	223	-	-	31	18	-	-	-	-	University Sinergija
Паневропски универзитет Апеирон	2 770	1 400	2 693	1 362	-	-	77	38	-	-	-	-	Pan-European University Apeiron
Независни универзитет Бања Лука	479	285	455	268	-	-	24	17	-	-	-	-	Independent University Banja Luka
Универзитет за пословни инжењеринг и менаџмент	542	301	491	275	-	-	51	26	-	-	-	-	University of Business Engineering and Management
Универзитет за пословне студије	858	465	835	454	-	-	23	11	-	-	-	-	University of Business Studies
Универзитет „Бијелјина“	429	284	429	284	-	-	-	-	-	-	-	-	University „Bijeljina“
2021/2022	27 583	16 553	24 807	14 855	1	-	2 334	1 419	156	112	285	167	2021/2022
Високе школе	2 882	1 482	2 882	1 482	-	-	-	-	-	-	-	-	Schools of higher education
Универзитет Бања Лука	11 067	7 158	9 862	6 414	1	-	966	594	96	68	142	82	University Banja Luka
Универзитет Источно Сарајево ³⁾	7 832	4 804	6 445	3 941	-	-	1 193	736	60	44	134	83	University Istočno Sarajevo ³⁾
Слободомир П Универзитет	285	147	261	136	-	-	24	11	-	-	-	-	Slobomir P University
Универзитет Синергија	565	258	532	248	-	-	32	10	-	-	1	-	University Sinergija
Паневропски универзитет Апеирон	2 514	1 294	2 477	1 271	-	-	37	23	-	-	-	-	Pan-European University Apeiron
Независни универзитет Бања Лука	526	311	500	290	-	-	26	21	-	-	-	-	Independent University Banja Luka
Универзитет за пословни инжењеринг и менаџмент	648	342	623	329	-	-	25	13	-	-	-	-	University of Business Engineering and Management
Универзитет за пословне студије	815	456	776	443	-	-	31	11	-	-	8	2	University of Business Studies
Универзитет „Бијелјина“	449	301	449	301	-	-	-	-	-	-	-	-	University „Bijeljina“

1.4. УПИСАНИ СТУДЕНТИ ПО ВИСОКОШКОЛСКИМ УСТАНОВАМА И ПОЛУ, АКАДЕМСКЕ 2018/2019–2022/2023. ГОДИНЕ
ENROLLED STUDENTS BY HIGHER EDUCATION INSTITUTIONS AND SEX, ACADEMIC YEARS 2018/2019–2022/2023

(наставак – continued)

Високошколске установе	Студенти уписани на Students enrolled in												Higher education institutions
	укупно total		први циклус студија first cycle of study		магистарске студије master of science studies		други циклус студија second cycle of study				докторанди/ трећи циклус студија doctoral candidates/ third cycle studies		
							мастер студије master studies		специјалистичке студије specialist studies				
	свега all	женски female	свега all	женски female	свега all	женски female	свега all	женски female	свега all	женски female	свега all	женски female	
2022/2023	26 774	16 292	24 267	14 789	-	-	2 201	1 325	71	44	235	134	2022/2023
Високе школе	2 898	1 515	2 898	1 515	-	-	-	-	-	-	-	-	Schools of higher education
Универзитет Бања Лука	10 571	6 880	9 531	6 245	-	-	885	536	41	27	114	72	University Banja Luka
Универзитет Источно Сарајево ³⁾	7 441	4 581	6 180	3 828	-	-	1 117	675	30	17	114	61	University Istočno Sarajevo ³⁾
Слобомир П Универзитет	258	133	228	118	-	-	30	15	-	-	-	-	Slobomir P University
Универзитет Синергија	552	267	524	251	-	-	27	15	-	-	1	1	University Sinergija
Паневропски универзитет Апеирон	2 528	1 377	2 462	1 341	-	-	65	36	-	-	1	-	Pan-European University Apeiron
Независни универзитет Бања Лука	599	365	569	344	-	-	30	21	-	-	-	-	Independent University Banja Luka
Универзитет за пословни инжењеринг и менаџмент	614	343	584	323	-	-	30	20	-	-	-	-	University of Business Engineering and Management
Универзитет за пословне студије	725	416	703	409	-	-	17	7	-	-	5	-	University of Business Studies
Универзитет „Бијељина“	588	415	588	415	-	-	-	-	-	-	-	-	University „Bijeljina“

1.5. УПИСАНИ СТУДЕНТИ ПРЕМА ОБЛАСТИ ОБРАЗОВАЊА ⁵⁾ И ПОЛУ, АКАДЕМСКЕ 2018/2019–2022/2023. ГОДИНЕ
ENROLLED STUDENTS BY FIELD OF EDUCATION ⁵⁾ AND SEX, ACADEMIC YEARS 2018/2019–2022/2023

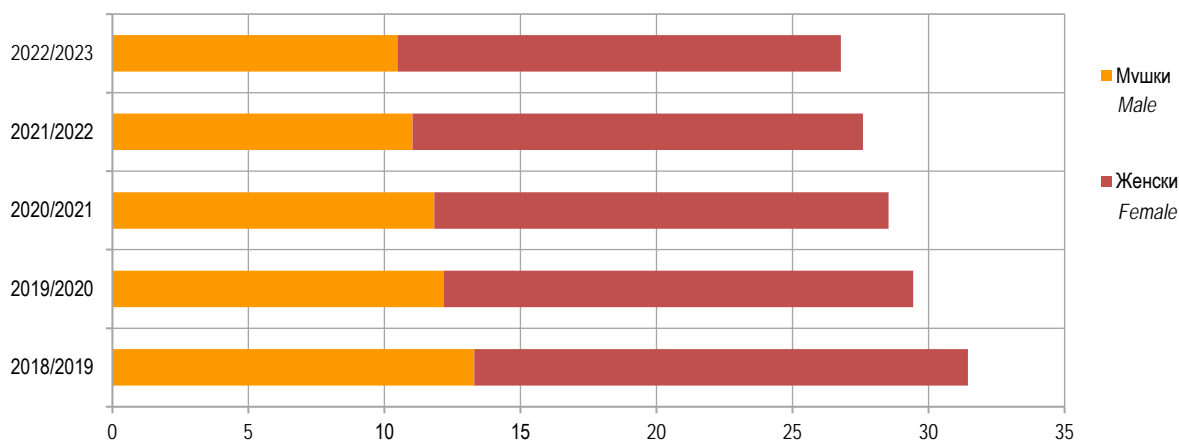
Област образовања	Студенти уписани на Students enrolled in												Field of education
	укупно total		први циклус студија first cycle of study		магистарске студије master of science studies		други циклус студија second cycle studies				докторанди/ трећи циклус студија doctoral candidates/ third cycle studies		
							мастер студије master studies		специјалистичке студије specialist studies				
	свега all	женски female	свега all	женски female	свега all	женски female	свега all	женски female	свега all	женски female	свега all	женски female	
2018/2019	31 443	18 143	29 006	16 771	14	8	2 144	1 207	160	94	119	63	2018/2019
Образовање	2 456	1 847	2 128	1 627	9	7	314	211	2	2	3	-	Education
Умјетност и хуманистичке науке	3 427	2 001	3 110	1 831	3	-	291	158	1	-	22	12	Arts and Humanities
Друштвене науке, новинарство и информисање	4 388	2 723	3 867	2 375	1	-	503	340	1	-	16	8	Social Sciences, Journalism and Information
Пословање, администрација и право	5 600	3 322	5 350	3 161	-	-	240	155	-	-	10	6	Business, Administration and Law
Природне науке, математика и статистика	1 424	1 012	1 340	959	-	-	76	48	-	-	8	5	Natural Sciences, Mathematics and Statistics
Информационе и комуникационе технологије	2 093	499	1 962	462	-	-	120	37	-	-	11	-	Information and Communication Technologies
Инжењерство, производња и грађевинарство	4 743	1 975	4 378	1 841	-	-	362	133	-	-	3	1	Engineering, Manufacturing and Construction
Пољопривреда, шумарство, рибарство и ветеринарство	1 467	688	1 268	593	1	1	189	91	-	-	9	3	Agriculture, Forestry, Fishing and Veterinary Science
Здравство и социјална заштита	5 025	3 698	4 790	3 548	-	-	42	30	156	92	37	28	Health and Social Welfare
Услуге	820	378	813	374	-	-	7	4	-	-	-	-	Services
2019/2020	29 440	17 253	26 980	15 878	16	4	2 109	1 179	170	98	165	94	2019/2020
Образовање	2 215	1 678	1 907	1 480	2	1	298	194	-	-	8	3	Education
Умјетност и хуманистичке науке	3 201	1 884	2 899	1 730	1	-	291	149	-	-	10	5	Arts and Humanities
Друштвене науке, новинарство и информисање	4 266	2 735	3 716	2 373	-	-	492	332	-	-	58	30	Social Sciences, Journalism and Information
Пословање, администрација и право	4 996	3 008	4 755	2 858	-	-	236	147	-	-	5	3	Business, Administration and Law
Природне науке, математика и статистика	1 262	901	1 173	840	-	-	79	57	-	-	10	4	Natural Sciences, Mathematics and Statistics
Информационе и комуникационе технологије	2 069	528	1 989	507	-	-	80	21	-	-	-	-	Information and Communication Technologies
Инжењерство, производња и грађевинарство	4 419	1 935	4 012	1 781	13	3	394	151	-	-	-	-	Engineering, Manufacturing and Construction
Пољопривреда, шумарство, рибарство и ветеринарство	1 346	621	1 149	528	-	-	188	90	-	-	9	3	Agriculture, Forestry, Fishing and Veterinary Science
Здравство и социјална заштита	4 913	3 610	4 633	3 431	-	-	45	35	170	98	65	46	Health and Social Welfare
Услуге	753	353	747	350	-	-	6	3	-	-	-	-	Services
2020/2021	28 523	16 689	25 735	15 058	4	1	2 430	1 394	170	131	184	105	2020/2021
Образовање	2 046	1 487	1 655	1 235	2	-	381	252	-	-	8	-	Education
Умјетност и хуманистичке науке	2 907	1 728	2 555	1 521	-	-	328	186	-	-	24	21	Arts and Humanities
Друштвене науке, новинарство и информисање	4 290	2 740	3 649	2 305	-	-	619	425	-	-	22	10	Social Sciences, Journalism and Information
Пословање, администрација и право	4 524	2 682	4 305	2 543	2	1	216	137	-	-	1	1	Business, Administration and Law
Природне науке, математика и статистика	1 117	796	1 012	725	-	-	93	67	-	-	12	4	Natural Sciences, Mathematics and Statistics
Информационе и комуникационе технологије	2 198	567	2 076	530	-	-	117	35	-	-	5	2	Information and Communication Technologies
Инжењерство, производња и грађевинарство	4 277	1 867	3 876	1 719	-	-	399	147	-	-	2	1	Engineering, Manufacturing and Construction
Пољопривреда, шумарство, рибарство и ветеринарство	1 184	541	954	439	-	-	216	97	-	-	14	5	Agriculture, Forestry, Fishing and Veterinary Science
Здравство и социјална заштита	5 234	3 918	4 916	3 684	-	-	52	42	170	131	96	61	Health and Social Welfare
Услуге	746	363	737	357	-	-	9	6	-	-	-	-	Services

1.5. УПИСАНИ СТУДЕНТИ ПРЕМА ОБЛАСТИ ОБРАЗОВАЊА⁵⁾ И ПОЛУ, АКАДЕМСКЕ 2018/2019–2022/2023. ГОДИНЕ
ENROLLED STUDENTS BY FIELD OF EDUCATION⁵⁾ AND SEX, ACADEMIC YEARS 2018/2019–2022/2023

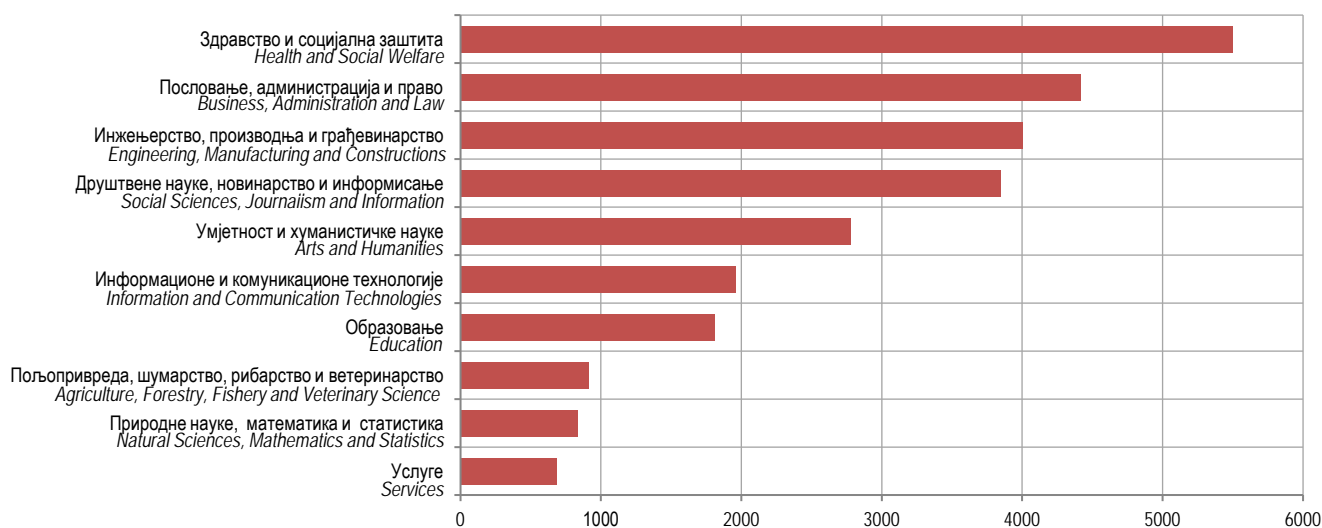
(наставак – continued)

Област образовања	Студенти уписани на Students enrolled in												Field of education
	укупно total		први циклус студија first cycle of study		магистарске студије master of science studies		други циклус студија second cycle studies				докторанди/ трећи циклус студија doctoral candidates/ third cycle studies		
							мастер студије master studies		специјалистичке студије specialist studies				
	свега all	женски female	свега all	женски female	свега all	женски female	свега all	женски female	свега all	женски female	свега all	женски female	
2021/2022	27 583	16 553	24 807	14 855	1	-	2 334	1 419	156	112	285	167	2021/2022
Образовање	1 915	1 437	1 537	1 168	-	-	367	267	-	-	11	2	Education
Умјетност и хуманистичке науке	2 892	1 736	2 540	1 522	-	-	307	177	-	-	45	37	Arts and Humanities
Друштвене науке, новинарство и информисање	4 192	2 715	3 604	2 324	-	-	546	369	-	-	42	22	Social Sciences, Journalism and Information
Пословање, администрација и право	4 337	2 631	4 132	2 489	-	-	200	140	-	-	5	2	Business, Administration and Law
Природне науке, математика и статистика	987	689	881	614	-	-	93	69	-	-	13	6	Natural Sciences, Mathematics and Statistics
Информационе и комуникационе технологије	1 973	556	1 877	528	-	-	86	26	-	-	10	2	Information and Communication Technologies
Инжењерство, производња и грађевинарство	4 159	1 900	3 687	1 683	1	-	461	212	-	-	10	5	Engineering, Manufacturing and Construction
Пољопривреда, шумарство, рибарство и ветеринарство	1 053	483	840	380	-	-	200	99	-	-	13	4	Agriculture, Forestry, Fishing and Veterinary Science
Здравство и социјална заштита	5 322	4 036	4 961	3 782	-	-	69	55	156	112	136	87	Health and Social Welfare
Услуге	753	370	748	365	-	-	5	5	-	-	-	-	Services
2022/2023	26 774	16 292	24 267	14 789	-	-	2 201	1 325	71	44	235	134	2022/2023
Образовање	1 809	1 387	1 380	1 096	-	-	400	279	-	-	29	12	Education
Умјетност и хуманистичке науке	2 781	1 699	2 468	1 506	-	-	281	167	-	-	32	26	Arts and Humanities
Друштвене науке, новинарство и информисање	3 852	2 580	3 505	2 344	-	-	319	226	-	-	28	10	Social Sciences, Journalism and Information
Пословање, администрација и право	4 418	2 749	4 003	2 477	-	-	398	260	-	-	17	12	Business, Administration and Law
Природне науке, математика и статистика	839	576	736	511	-	-	90	58	-	-	13	7	Natural Sciences, Mathematics and Statistics
Информационе и комуникационе технологије	1 961	594	1 878	574	-	-	71	16	-	-	12	4	Information and Communication Technologies
Инжењерство, производња и грађевинарство	4 007	1 868	3 602	1 694	-	-	397	170	-	-	8	4	Engineering, Manufacturing and Construction
Пољопривреда, шумарство, рибарство и ветеринарство	917	410	759	330	-	-	154	79	-	-	4	1	Agriculture, Forestry, Fishing and Veterinary Science
Здравство и социјална заштита	5 500	4 119	5 259	3 956	-	-	78	61	71	44	92	58	Health and Social Welfare
Услуге	690	310	677	301	-	-	13	9	-	-	-	-	Services

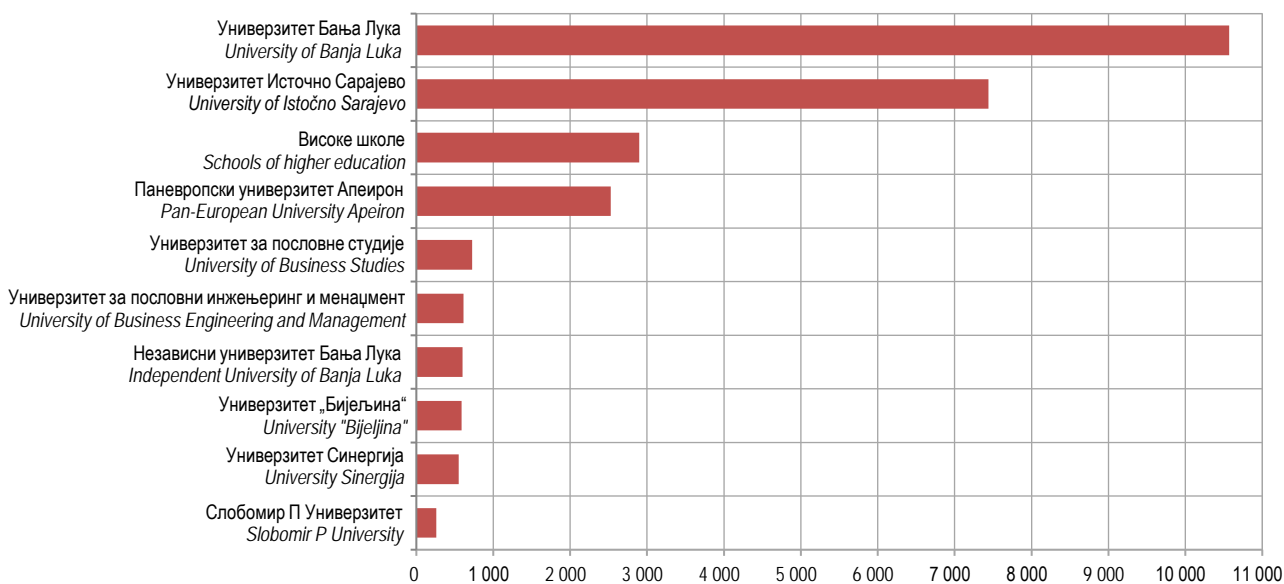
⁵⁾ Од академске 2017/2018. године, подаци приказани су у складу са Међународном стандардном класификацијом образовања Подручја образовања и оспособљавања 2013 (ISCED-F 2013).
Since the academic year 2017/2018, data are presented in accordance with the International Standard Classification of Education Fields of education and training 2013 (ISCED-F 2013).



Графикон 1. Уписани студенти по полу, школске 2018/2019–2022/2023. године
Graph 1. Enrolled students by sex, academic years 2018/2019–2020/2023



Графикон 2. Уписани студенти према области образовања у академској 2022/2023. години
Graph 2. Enrolled students by field of education in the academic year 2022/2023



Графикон 3. Уписани студенти по високошколским установама у академској 2022/2023. години
Graph 3. Enrolled students by higher education institution in the academic year 2022/2023

2. УПИСАНИ СТУДЕНТИ У АКАДЕМСКОЈ 2022/2023. ГОДИНИ
STUDENTS ENROLLED IN THE ACADEMIC YEAR 2022/2023

2.1. УПИСАНИ СТУДЕНТИ ПО ВИСОКОШКОЛСКИМ УСТАНОВАМА, НАЧИНУ ОБРАЗОВАЊА И ПОЛУ У АКАДЕМСКОЈ 2022/2023. ГОДИНИ
ENROLLED STUDENTS BY HIGHER EDUCATION INSTITUTIONS, MODE OF STUDYING AND SEX IN THE ACADEMIC YEAR 2022/2023

	Начин студирања	Студенти уписани на Students enrolled in										Mode of studying	
		укупно total		први циклус студија first cycle of study		други циклус студија second cycle studies				докторанди/ трећи циклус студија doctoral candidates/ third cycle studies			
						мастер студије master studies		специјалистичке студије specialist studies					
		свега all	женски female	свега all	женски female	свега all	женски female	свега all	женски female	свега all	женски female		
УКУПНО	свега	26 774	16 292	24 267	14 789	2 201	1 325	71	44	235	134	all	TOTAL
	редовни	23 258	14 278	21 226	13 045	1 731	1 058	71	44	230	131	full-time	
	ванредни	3 516	2 014	3 041	1 744	470	267	-	-	5	3	part-time	
ВИСОКЕ ШКОЛЕ	свега	2 898	1 515	2 898	1 515	-	-	-	-	-	-	all	SCHOOLS OF HIGHER EDUCATION
	редовни	2 330	1 115	2 330	1 115	-	-	-	-	-	-	full-time	
	ванредни	568	400	568	400	-	-	-	-	-	-	part-time	
УНИВЕРЗИТЕТИ	свега	23 876	14 777	21 369	13 274	2 201	1 325	71	44	235	134	all	UNIVERSITIES
	редовни	20 928	13 163	18 896	11 930	1 731	1 058	71	44	230	131	full-time	
	ванредни	2 948	1 614	2 473	1 344	470	267	-	-	5	3	part-time	
УНИВЕРЗИТЕТ БАЊА ЛУКА	свега	10 571	6 880	9 531	6 245	885	536	41	27	114	72	all	UNIVERSITY OF BANJA LUKA
	редовни	10 097	6 578	9 125	5 976	817	503	41	27	114	72	full-time	
	ванредни	474	302	406	269	68	33	-	-	-	-	part-time	
Факултети	свега	10 146	6 624	9 150	6 018	846	512	41	27	109	67	all	Faculties
	редовни	9 687	6 329	8 749	5 752	788	483	41	27	109	67	full-time	
	ванредни	459	295	401	266	58	29	-	-	-	-	part-time	
Академије	свега	425	256	381	227	39	24	-	-	5	5	all	Academies
	редовни	410	249	376	224	29	20	-	-	5	5	full-time	
	ванредни	15	7	5	3	10	4	-	-	-	-	part-time	
УНИВЕРЗИТЕТ ИСТОЧНО САРАЈЕВО ³⁾	свега	7 441	4 581	6 180	3 828	1 117	675	30	17	114	61	all	UNIVERSITY OF ISTOČNO SARAJEVO ³⁾
	редовни	6 592	4 179	5 676	3 627	776	477	30	17	110	58	full-time	
	ванредни	849	402	504	201	341	198	-	-	4	3	part-time	
Факултети	свега	6 895	4 410	5 728	3 698	1 023	634	30	17	114	61	all	Faculties
	редовни	6 205	4 024	5 349	3 508	716	441	30	17	110	58	full-time	
	ванредни	690	386	379	190	307	193	-	-	4	3	part-time	
Теолошки факултети ⁴⁾	свега	322	32	272	24	50	8	-	-	-	-	all	Theological faculties ⁴⁾
	редовни	163	16	147	13	16	3	-	-	-	-	full-time	
	ванредни	159	16	125	11	34	5	-	-	-	-	part-time	
Академије	свега	224	139	180	106	44	33	-	-	-	-	all	Academies
	редовни	224	139	180	106	44	33	-	-	-	-	full-time	
	ванредни	-	-	-	-	-	-	-	-	-	-	part-time	
СЛОБОМИР П УНИВЕРЗИТЕТ	свега	258	133	228	118	30	15	-	-	-	-	all	SLOBOMIR P UNIVERSITY
	редовни	258	133	228	118	30	15	-	-	-	-	full-time	
	ванредни	-	-	-	-	-	-	-	-	-	-	part-time	
Факултети	свега	185	105	155	90	30	15	-	-	-	-	all	Faculties
	редовни	185	105	155	90	30	15	-	-	-	-	full-time	
	ванредни	-	-	-	-	-	-	-	-	-	-	part-time	
Академије	свега	73	28	73	28	-	-	-	-	-	-	all	Academies
	редовни	73	28	73	28	-	-	-	-	-	-	full-time	
	ванредни	-	-	-	-	-	-	-	-	-	-	part-time	
УНИВЕРЗИТЕТ СИНЕРГИЈА	свега	552	267	524	251	27	15	-	-	1	1	all	UNIVERSITY SINERGJA
	редовни	550	265	524	251	25	13	-	-	1	1	full-time	
	ванредни	2	2	-	-	2	2	-	-	-	-	part-time	
Факултети	свега	552	267	524	251	27	15	-	-	1	1	all	Faculties
	редовни	550	265	524	251	25	13	-	-	1	1	full-time	
	ванредни	2	2	-	-	2	2	-	-	-	-	part-time	

2.1. УПИСАНИ СТУДЕНТИ ПО ВИСОКОШКОЛСКИМ УСТАНОВАМА, НАЧИНУ ОБРАЗОВАЊА И ПОЛУ У АКАДЕМСКОЈ 2022/2023. ГОДИНИ
ENROLLED STUDENTS BY HIGHER EDUCATION INSTITUTIONS, MODE OF STUDYING AND SEX IN THE ACADEMIC YEAR 2022/2023

(наставак – continued)

	Начин студирања	Студенти уписани на Students enrolled in										Mode of studying		
		укупно total		први циклус студија first cycle of study		други циклус студија second cycle studies				докторанди/ трећи циклус студија doctoral candidates/ third cycle studies				
						мастер студије master studies		специјалистичке студије specialist studies						
		свега all	женски female	свега all	женски female	свега all	женски female	свега all	женски female	свега all	женски female			
Академије	свега	-	-	-	-	-	-	-	-	-	-	-	all	Academies
	редовни	-	-	-	-	-	-	-	-	-	-	-	full-time	
	ванредни	-	-	-	-	-	-	-	-	-	-	-	part-time	
ПАНЕВРОПСКИ УНИВЕРЗИТЕТ АПЕИРОН	свега	2 528	1 377	2 462	1 341	65	36	-	-	1	-	-	all	PAN-EUROPEAN UNIVERSITY APEIRON
	редовни	1 377	708	1 356	698	21	10	-	-	-	-	-	full-time	
	ванредни	1 151	669	1 106	643	44	26	-	-	1	-	-	part-time	
Факултети	свега	2 528	1 377	2 462	1 341	65	36	-	-	1	-	-	all	Faculties
	редовни	1 377	708	1 356	698	21	10	-	-	-	-	-	full-time	
	ванредни	1 151	669	1 106	643	44	26	-	-	1	-	-	part-time	
Академије	свега	-	-	-	-	-	-	-	-	-	-	-	all	Academies
	редовни	-	-	-	-	-	-	-	-	-	-	-	full-time	
	ванредни	-	-	-	-	-	-	-	-	-	-	-	part-time	
НЕЗАВИСНИ УНИВЕРЗИТЕТ БАЊА ЛУКА	свега	599	365	569	344	30	21	-	-	-	-	-	all	INDEPENDENT UNIVERSITY OF BANJA LUKA
	редовни	285	212	265	198	20	14	-	-	-	-	-	full-time	
	ванредни	314	153	304	146	10	7	-	-	-	-	-	part-time	
Факултети	свега	599	365	569	344	30	21	-	-	-	-	-	all	Faculties
	редовни	285	212	265	198	20	14	-	-	-	-	-	full-time	
	ванредни	314	153	304	146	10	7	-	-	-	-	-	part-time	
Академије	свега	-	-	-	-	-	-	-	-	-	-	-	all	Academies
	редовни	-	-	-	-	-	-	-	-	-	-	-	full-time	
	ванредни	-	-	-	-	-	-	-	-	-	-	-	part-time	
УНИВЕРЗИТЕТ ЗА ПОС- ЛОВНИ ИНЖЕЊЕРИНГ И МЕНАЏМЕНТ	свега	614	343	584	323	30	20	-	-	-	-	-	all	UNIVERSITY OF BUSINESS ENGINEERING AND MANAGEMENT
	редовни	609	342	584	323	25	19	-	-	-	-	-	full-time	
	ванредни	5	1	-	-	5	1	-	-	-	-	-	part-time	
Факултети	свега	614	343	584	323	30	20	-	-	-	-	-	all	Faculties
	редовни	609	342	584	323	25	19	-	-	-	-	-	full-time	
	ванредни	5	1	-	-	5	1	-	-	-	-	-	part-time	
Академије	свега	-	-	-	-	-	-	-	-	-	-	-	all	Academies
	редовни	-	-	-	-	-	-	-	-	-	-	-	full-time	
	ванредни	-	-	-	-	-	-	-	-	-	-	-	part-time	
УНИВЕРЗИТЕТ ЗА ПОСЛОВНЕ СТУДИЈЕ	свега	725	416	703	409	17	7	-	-	5	-	-	all	UNIVERSITY OF BUSINESS STUDIES
	редовни	572	331	550	324	17	7	-	-	5	-	-	full-time	
	ванредни	153	85	153	85	-	-	-	-	-	-	-	part-time	
Факултети	свега	725	416	703	409	17	7	-	-	5	-	-	all	Faculties
	редовни	572	331	550	324	17	7	-	-	5	-	-	full-time	
	ванредни	153	85	153	85	-	-	-	-	-	-	-	part-time	
Академије	свега	-	-	-	-	-	-	-	-	-	-	-	all	Academies
	редовни	-	-	-	-	-	-	-	-	-	-	-	full-time	
	ванредни	-	-	-	-	-	-	-	-	-	-	-	part-time	
УНИВЕРЗИТЕТ „БИЈЕЉИНА“	свега	588	415	588	415	-	-	-	-	-	-	-	all	UNIVERSITY "BIJELJINA"
	редовни	588	415	588	415	-	-	-	-	-	-	-	full-time	
	ванредни	-	-	-	-	-	-	-	-	-	-	-	part-time	
Факултети	свега	588	415	588	415	-	-	-	-	-	-	-	all	Faculties
	редовни	588	415	588	415	-	-	-	-	-	-	-	full-time	
	ванредни	-	-	-	-	-	-	-	-	-	-	-	part-time	
Академије	свега	-	-	-	-	-	-	-	-	-	-	-	all	Academies
	редовни	-	-	-	-	-	-	-	-	-	-	-	full-time	
	ванредни	-	-	-	-	-	-	-	-	-	-	-	part-time	

2.2. УПИСАНИ СТУДЕНТИ ПРЕМА СТАРОСТИ И ПОЛУ, АКАДЕМСКЕ 2022/2023. ГОДИНЕ
ENROLLED STUDENTS BY AGE AND SEX, ACADEMIC YEAR 2022/2023

Старост	Студенти уписани на Students enrolled in										Age
	укупно total		први циклус студија first cycle of study		други циклус студија second cycle studies				докторанди/ трећи циклус студија doctoral candidates/ third cycle studies		
					мастер студије master studies		специјалистичке студије specialist studies				
	свега all	женски female	свега all	женски female	свега all	женски female	свега all	женски female	свега all	женски female	
УКУПНО	26 774	16 292	24 267	14 789	2 201	1 325	71	44	235	134	TOTAL
18	84	45	84	45	-	-	-	-	-	-	18
19	2 900	1 834	2 900	1 834	-	-	-	-	-	-	19
20	3 175	1 998	3 175	1 998	-	-	-	-	-	-	20
21	3 150	1 983	3 148	1 981	2	2	-	-	-	-	21
22	2 952	1 870	2 931	1 851	21	19	-	-	-	-	22
23	2 535	1 583	2 388	1 476	146	107	-	-	1	-	23
24	2 186	1 324	1 938	1 155	248	169	-	-	-	-	24
25	1 700	968	1 431	815	258	146	5	2	6	5	25
26	1 301	746	1 072	616	210	119	8	4	11	7	26
27	1 025	598	831	481	170	103	7	3	17	11	27
28	826	464	654	372	150	82	9	3	13	7	28
29	498	289	383	225	96	51	4	3	15	10	29
30	500	294	388	225	100	63	6	3	6	3	30
31	454	255	350	195	83	48	5	4	16	8	31
32	383	236	286	174	83	51	3	3	11	8	32
33	325	189	235	131	76	48	4	4	10	6	33
34	331	188	242	133	76	47	4	3	9	5	34
35	272	150	193	108	66	38	3	-	10	4	35
36	246	145	184	113	48	25	2	2	12	5	36
37	222	134	167	103	41	24	2	1	12	6	37
38	200	110	143	81	46	22	1	1	10	6	38
39	212	129	155	94	47	29	-	-	10	6	39
40	176	101	135	78	33	19	-	-	8	4	40
41	140	84	111	70	25	10	-	-	4	4	41
42	142	91	107	75	23	10	2	2	10	4	42
43	136	85	108	64	23	17	1	1	4	3	43
44	118	64	89	46	24	13	1	1	4	4	44
45 – 49	373	210	288	164	63	34	3	3	19	9	45 – 49
50 – 54	150	87	114	63	25	16	1	1	10	7	50 – 54
55 – 59	45	29	31	20	11	8	-	-	3	1	55 – 59
60 – 64	14	9	6	3	5	5	-	-	3	1	60 – 64
65 и више	3	-	-	-	2	-	-	-	1	-	65 and more

2.3. УПИСАНИ СТУДЕНТИ ПО ГРАДУ/ОПШТИНИ ПРЕБИВАЛИШТА И ПОЛУ У АКАДЕМСКОЈ 2022/2023. ГОДИНИ
ENROLLED STUDENTS BY CITY/MUNICIPALITY OF RESIDENCE IN THE ACADEMIC YEAR 2022/2023

Град/општина	Студенти уписани на Students enrolled in										City/municipality
	укупно total		први циклус студија first cycle of study		други циклус студија second cycle studies				докторанди/ трећи циклус студија doctoral candidates/ third cycle studies		
					мастер студије master studies		специјалистичке студије specialist studies				
	свега all	женски female	свега all	женски female	свега all	женски female	свега all	женски female	свега all	женски female	
УКУПНО	26 774	16 292	24 267	14 789	2 201	1 325	71	44	235	134	TOTAL
Град Бања Лука	6 928	4 310	6 362	3 957	460	290	22	14	84	49	City of Banja Luka
Берковићи	42	25	39	23	3	2	-	-	-	-	Berkovići
Град Бијељина	1 598	1 009	1 374	860	205	139	11	5	8	5	City of Bijeljina
Билећа	215	138	197	127	13	7	3	2	2	2	Bileća
Братунац	146	94	128	80	18	14	-	-	-	-	Bratunac
Брод	163	115	156	112	7	3	-	-	-	-	Brod
Вишеград	147	75	126	65	20	9	-	-	1	1	Višegrad
Власеница	143	86	125	70	18	16	-	-	-	-	Vlasenica
Вукосавље	18	12	15	11	3	1	-	-	-	-	Vukosavlje
Гацко	145	93	129	87	16	6	-	-	-	-	Gacko
Град Градишка	789	485	734	450	53	33	1	1	1	1	City of Gradiška
Град Дервента	265	164	241	152	23	12	1	-	-	-	City of Derвента
Град Добој	1 011	574	940	541	70	32	-	-	1	1	City of Doboj
Доњи Жабар	14	11	13	11	1	-	-	-	-	-	Donji Žabar
Град Зворник	554	361	475	316	71	41	2	1	6	3	City of Zvornik
Источни Дрвар	6	4	5	3	1	1	-	-	-	-	Istočni Drvar
Источни Мостар	-	-	-	-	-	-	-	-	-	-	Istočni Mostar
Град Источно Сарајево	2 261	1 350	1 936	1 143	298	190	7	5	20	12	City of Istočno Sarajevo
Источна Илиџа	428	253	379	222	43	27	2	1	4	3	Istočna Ilidža
Источно Ново Сарајево	540	323	451	271	80	49	3	2	6	1	Istočno Novo Sarajevo
Источни Стари Град	24	16	23	15	1	1	-	-	-	-	Istočni Stari Grad
Пале	905	561	747	453	149	100	-	-	9	8	Pale
Соколац	338	180	312	166	23	12	2	2	1	-	Sokolac
Трново	26	17	24	16	2	1	-	-	-	-	Trnovo
Језеро	14	10	13	9	1	1	-	-	-	-	Jezero
Калиновик	72	46	65	40	6	5	1	1	-	-	Kalinovik
Кнежево	125	74	112	70	13	4	-	-	-	-	Kneževo
Козарска Дубица	272	183	258	175	13	8	-	-	1	-	Kozarska Dubica
Костајница	41	31	38	29	3	2	-	-	-	-	Kostajnica
Котор Варош	350	218	328	208	21	9	-	-	1	1	Kotor Varoš
Крупа на Уни	13	6	12	6	1	-	-	-	-	-	Krupa na Uni
Купрес	2	1	2	1	-	-	-	-	-	-	Kupres
Град Лакташи	726	464	675	435	49	28	-	-	2	1	City of Laktaši
Лопаре	93	55	80	47	11	7	1	1	1	-	Lopare
Љубиње	62	38	57	35	5	3	-	-	-	-	Ljubinje
Милићи	96	58	86	50	9	7	-	-	1	1	Milići
Модрича	265	160	245	148	19	12	-	-	1	-	Modriča
Мркоњић Град	369	236	342	222	25	13	-	-	2	1	Mrkonjić Grad
Невесиње	222	151	210	144	10	6	1	-	1	1	Nevesinje
Нови Град	179	101	165	94	12	5	1	1	1	1	Novi Grad
Ново Горажде	15	10	14	9	-	-	-	-	1	1	Novo Goražde
Осмаци	31	17	28	15	3	2	-	-	-	-	Osmaci
Оштра Лука	19	15	19	15	-	-	-	-	-	-	Oštra Luka
Пелагићево	14	7	12	6	2	1	-	-	-	-	Pelagićevo
Петровац	29	17	26	17	3	-	-	-	-	-	Petrovac
Петрово	51	36	43	30	8	6	-	-	-	-	Petrovo
Град Приједор	1 009	680	944	641	60	35	2	2	3	2	City of Prijedor
Прњавор	549	348	515	329	33	19	1	-	-	-	Prnjavor
Рибник	106	72	100	68	5	4	-	-	1	-	Ribnik
Рогатица	195	125	173	109	21	15	-	-	1	1	Rogatica
Рудо	66	41	61	38	4	2	-	-	1	1	Rudo
Србац	249	158	228	145	21	13	-	-	-	-	Srbac

2.3. УПИСАНИ СТУДЕНТИ ПО ГРАДУ/ОПШТИНИ ПРЕБИВАЛИШТА И ПОЛУ У АКАДЕМСКОЈ 2022/2023. ГОДИНИ
ENROLLED STUDENTS BY CITY/MUNICIPALITY OF RESIDENCE IN THE ACADEMIC YEAR 2022/2023

(наставак – continued)

Град/општина	Студенти уписани на Students enrolled in										City/municipality
	укупно total		први циклус студија first cycle of study		други циклус студија second cycle studies				докторанди/ трећи циклус студија doctoral candidates/ third cycle studies		
					мастер студије master studies		специјалистичке студије specialist studies				
	свега all	женски female	свега all	женски female	свега all	женски female	свега all	женски female	свега all	женски female	
Сребреница	46	30	40	26	5	3	1	1	-	-	Srebrenica
Станари	51	28	44	26	6	1	1	1	-	-	Stanari
Теслић	505	315	478	307	21	6	3	1	3	1	Teslić
Град Требиње	681	406	623	372	45	26	8	5	5	3	City of Trebinje
Угљевик	119	67	106	62	10	3	1	1	2	1	Ugljevik
Фоча	483	311	424	272	30	20	1	1	28	18	Foča
Хан Пијесак	71	42	61	35	9	6	-	-	1	1	Han Pijesak
Чајниче	89	48	83	43	5	4	-	-	1	1	Čajniče
Челинац	261	169	245	159	15	10	-	-	1	-	Čelinac
Шамац	127	81	115	73	11	7	-	-	1	1	Šamac
Шековићи	62	44	56	41	5	2	-	-	1	1	Šekovići
Шипово	158	98	153	94	5	4	-	-	-	-	Šipovo
Брчко Дистрикт	404	257	343	209	59	47	1	-	1	1	Brčko District
Федерација БиХ	1 796	921	1 639	840	140	70	-	-	17	11	Federation of BiH
Иностранство	2 242	1 211	2 011	1 087	197	113	1	1	33	10	Foreign countries

2.4. УПИСАНИ СТУДЕНТИ ПРЕМА СЈЕДИШТУ ВИСОКОШКОЛСКЕ УСТАНОВЕ – ОРГАНИЗАЦИОНЕ ЈЕДИНИЦЕ И ПОЛУ У АКАДЕМСКОЈ 2022/2023. ГОДИНИ
 ENROLLED STUDENTS BY LOCATION OF HIGHER EDUCATION INSTITUTION – ORGANISATIONAL UNIT AND SEX IN THE ACADEMIC YEAR 2022/2023

Сједиште	Пол	Студенти уписани на Students enrolled in				докторанди/ трећи циклус студија doctoral candidates/ third cycle studies	Sex	Location
		укупно total	први циклус студија first cycle of study	други циклус студија second cycle studies				
				мастер студије master studies	специјалистичке студије specialist studies			
УКУПНО	свега	26 774	24 267	2 201	71	235	all	TOTAL
	мушки	10 482	9 478	876	27	101	male	
	женски	16 292	14 789	1 325	44	134	female	
Јавне високошколске установе	свега	18 674	16 373	2 002	71	228	all	Public higher education institutions
	мушки	6 685	5 772	791	27	95	male	
	женски	11 989	10 601	1 211	44	133	female	
Приватне високошколске	свега	8 100	7 894	199	-	7	all	Private higher education institutions
	мушки	3 797	3 706	85	-	6	male	
	женски	4 303	4 188	114	-	1	female	
ГРАД БАЊА ЛУКА	свега	15 350	14 181	1 008	41	120	all	CITY OF BANJA LUKA
	мушки	5 816	5 364	390	14	48	male	
	женски	9 534	8 817	618	27	72	female	
Јавне високошколске установе	свега	10 483	9 462	866	41	114	all	Public higher education institutions
	мушки	3 635	3 247	332	14	42	male	
	женски	6 848	6 215	534	27	72	female	
Приватне високошколске	свега	4 867	4 719	142	-	6	all	Private higher education institutions
	мушки	2 181	2 117	58	-	6	male	
	женски	2 686	2 602	84	-	-	female	
ГРАД БИЈЕЉИНА	свега	2 503	2 159	331	-	13	all	CITY OF BIJELJINA
	мушки	836	740	94	-	2	male	
	женски	1 667	1 419	237	-	11	female	
Јавне високошколске установе	свега	1 213	927	274	-	12	all	Public higher education institutions
	мушки	285	216	67	-	2	male	
	женски	928	711	207	-	10	female	
Приватне високошколске	свега	1 290	1 232	57	-	1	all	Private higher education institutions
	мушки	551	524	27	-	-	male	
	женски	739	708	30	-	1	female	
ВЛАСЕНИЦА	свега	126	126	-	-	-	all	VLASENICA
	мушки	80	80	-	-	-	male	
	женски	46	46	-	-	-	female	
Јавне високошколске установе	свега	126	126	-	-	-	all	Public higher education institutions
	мушки	80	80	-	-	-	male	
	женски	46	46	-	-	-	female	
ГРАД ДЕРВЕНТА	свега	25	25	-	-	-	all	CITY OF DERVENTA
	мушки	7	7	-	-	-	male	
	женски	18	18	-	-	-	female	
Приватне високошколске	свега	25	25	-	-	-	all	Private higher education institutions
	мушки	7	7	-	-	-	male	
	женски	18	18	-	-	-	female	
ГРАД ДОБОЈ	свега	1 342	1 248	94	-	-	all	CITY OF DOBOJ
	мушки	706	643	63	-	-	male	
	женски	636	605	31	-	-	female	
Јавне високошколске установе	свега	468	374	94	-	-	all	Public higher education institutions
	мушки	256	193	63	-	-	male	
	женски	212	181	31	-	-	female	
Приватне високошколске	свега	874	874	-	-	-	all	Public higher education institutions
	мушки	450	450	-	-	-	male	
	женски	424	424	-	-	-	female	

2.4. УПИСАНИ СТУДЕНТИ ПРЕМА СЈЕДИШТУ ВИСОКОШКОЛСКЕ УСТАНОВЕ – ОРГАНИЗАЦИОНЕ ЈЕДИНИЦЕ И ПОЛУ У АКАДЕМСКОЈ 2022/2023. ГОДИНИ
ENROLLED STUDENTS BY LOCATION OF HIGHER EDUCATION INSTITUTION – ORGANISATIONAL UNIT AND SEX IN THE ACADEMIC YEAR 2022/2023

(наставак – continued)

Сједиште	Пол	Студенти уписани на Students enrolled in					Sex	Location
		укупно total	први циклус студија first cycle of study	други циклус студија second cycle studies		докторанди/ трећи циклус студија doctoral candidates/ third cycle studies		
				мастер студије master studies	специјалистичке студије specialist studies			
ГРАД ЗВОРНИК	свега	257	198	56	-	3	all	CITY OF ZVORNIK
	мушки	75	52	20	-	3	male	
	женски	182	146	36	-	-	female	
Јавне високошколске установе	свега	257	198	56	-	3	all	Public higher education institutions
	мушки	75	52	20	-	3	male	
	женски	182	146	36	-	-	female	
ГРАД ИСТОЧНО САРАЈЕВО	свега	4 090	3 457	586	-	47	all	CITY OF ISTOČNO SARAJEVO
	мушки	1 877	1 612	237	-	28	male	
	женски	2 213	1 845	349	-	19	female	
Јавне високошколске установе	свега	3 244	2 611	586	-	47	all	Public higher education institutions
	мушки	1 344	1 079	237	-	28	male	
	женски	1 900	1 532	349	-	19	female	
Приватне високошколске установе	свега	846	846	-	-	-	all	Private higher education institutions
	мушки	533	533	-	-	-	male	
	женски	313	313	-	-	-	female	
ИСТОЧНО НОВО САРАЈЕВО	свега	1 087	931	151	-	5	all	ISTOČNO NOVO SARAJEVO
	мушки	592	517	71	-	4	male	
	женски	495	414	80	-	1	female	
Јавне високошколске установе	свега	893	737	151	-	5	all	Public higher education institutions
	мушки	511	436	71	-	4	male	
	женски	382	301	80	-	1	female	
Приватне високошколске установе	свега	194	194	-	-	-	all	Private higher education institutions
	мушки	81	81	-	-	-	male	
	женски	113	113	-	-	-	female	
ПАЛЕ	свега	2 351	1 874	435	-	42	all	PALE
	мушки	833	643	166	-	24	male	
	женски	1 518	1 231	269	-	18	female	
Јавне високошколске установе	свега	2 351	1 874	435	-	42	all	Public higher education institutions
	мушки	833	643	166	-	24	male	
	женски	1 518	1 231	269	-	18	female	
СОКОЛАЦ	свега	652	652	-	-	-	all	SOKOLAC
	мушки	452	452	-	-	-	male	
	женски	200	200	-	-	-	female	
Приватне високошколске установе	свега	652	652	-	-	-	all	Private higher education institutions
	мушки	452	452	-	-	-	male	
	женски	200	200	-	-	-	female	
НОВИ ГРАД	свега	38	38	-	-	-	all	NOVI GRAD
	мушки	16	16	-	-	-	male	
	женски	22	22	-	-	-	female	
Приватне високошколске установе	свега	38	38	-	-	-	all	Private higher education institutions
	мушки	16	16	-	-	-	male	
	женски	22	22	-	-	-	female	
ГРАД ПРИЈЕДОР	свега	746	727	19	-	-	all	CITY OF PRIJEDOR
	мушки	211	194	17	-	-	male	
	женски	535	533	2	-	-	female	
Јавне високошколске установе	свега	640	621	19	-	-	all	Public higher education institutions
	мушки	166	149	17	-	-	male	
	женски	474	472	2	-	-	female	

2.4. УПИСАНИ СТУДЕНТИ ПРЕМА СЈЕДИШТУ ВИСОКОШКОЛСКЕ УСТАНОВЕ – ОРГАНИЗАЦИОНЕ ЈЕДИНИЦЕ И ПОЛУ У АКАДЕМСКОЈ 2022/2023. ГОДИНИ
 ENROLLED STUDENTS BY LOCATION OF HIGHER EDUCATION INSTITUTION – ORGANISATIONAL UNIT AND SEX IN THE ACADEMIC YEAR 2022/2023

(наставак – continued)

Сједиште	Пол	Студенти уписани на Students enrolled in					Sex	Location
		укупно total	први циклус студија first cycle of study	други циклус студија second cycle studies		докторанди/ трећи циклус студија doctoral candidates/ third cycle studies		
				мастер студије master studies	специјалистичке студије specialist studies			
Приватне високошколске установе	свега	106	106	-	-	-	all	Private higher education
	мушки	45	45	-	-	-	male	
	женски	61	61	-	-	-	female	
СРЕБРЕНИЦА	свега	8	8	-	-	-	all	SREBRENICA
	мушки	4	4	-	-	-	male	
	женски	4	4	-	-	-	female	
Јавне високошколске установе	свега	8	8	-	-	-	all	Public higher education
	мушки	4	4	-	-	-	male	
	женски	4	4	-	-	-	female	
ГРАД ТРЕБИЊЕ	свега	338	314	24	-	-	all	CITY OF TREBINJE
	мушки	105	97	8	-	-	male	
	женски	233	217	16	-	-	female	
Јавне високошколске установе	свега	284	260	24	-	-	all	Public higher education
	мушки	91	83	8	-	-	male	
	женски	193	177	16	-	-	female	
Приватне високошколске установе	свега	54	54	-	-	-	all	Private higher education
	мушки	14	14	-	-	-	male	
	женски	40	40	-	-	-	female	
ФОЧА	свега	1 951	1 786	83	30	52	all	FOČA
	мушки	749	669	47	13	20	male	
	женски	1 202	1 117	36	17	32	female	
Јавне високошколске установе	свега	1 951	1 786	83	30	52	all	Public higher education
	мушки	749	669	47	13	20	male	
	женски	1 202	1 117	36	17	32	female	

2.5. УПИСАНИ СТУДЕНТИ ПРЕМА ДРЖАВЉАНСТВУ И ПОЛУ У АКАДЕМСКОЈ 2022/2023. ГОДИНИ
ENROLLED STUDENTS BY CITIZENSHIP AND SEX IN THE ACADEMIC YEAR 2022/2023

Држава	Студенти уписани на Students enrolled in										Country
	укупно total		први циклус студија first cycle of study		други циклус студија second cycle studies				докторанди/ трећи циклус студија doctoral candidates/ third cycle studies		
					мастер студије master studies		специјалистичке студије specialist studies				
	свега all	женски female	свега all	женски female	свега all	женски female	свега all	женски female	свега all	женски female	
УКУПНО	26 774	16 292	24 267	14 789	2 201	1 325	71	44	235	134	TOTAL
Европа	26 544	16 184	24 043	14 683	2 196	1 323	71	44	234	134	Europe
Босна и Херцеговина	24 559	15 090	22 273	13 708	2 011	1 213	71	44	204	125	Bosnia and Herzegovina
Србија	1 404	822	1 222	720	156	93	-	-	26	9	Serbia
Црна Гора	398	180	376	167	18	13	-	-	4	-	Montenegro
Хрватска	119	60	110	57	9	3	-	-	-	-	Croatia
Италија	20	10	20	10	-	-	-	-	-	-	Italy
Остале европске земље	44	22	42	21	2	1	-	-	-	-	Other european countries
Азија	216	103	216	103	-	-	-	-	-	-	Asia
Африка	1	1	1	1	-	-	-	-	-	-	Africa
Сјеверна Америка	-	-	-	-	-	-	-	-	-	-	Northern America
Средња и Јужна Америка	-	-	-	-	-	-	-	-	-	-	Latin America
Аустралија	6	2	-	-	5	2	-	-	1	-	Australia
Остало	7	2	7	2	-	-	-	-	-	-	Other

2.6. УПИСАНИ СТУДЕНТИ ПРЕМА НАЧИНУ ФИНАНСИРАЊА И ПОЛУ У АКАДЕМСКОЈ 2022/2023. ГОДИНИ
ENROLLED STUDENTS BY MODE OF FINANCING AND SEX IN THE ACADEMIC YEAR 2022/2023

Начин студирања	Студенти уписани на Students enrolled in										Mode of studying
	укупно total		први циклус студија first cycle of study		други циклус студија second cycle studies				докторанди/ трећи циклус студија doctoral candidates/ third cycle studies		
					мастер студије master studies		специјалистичке студије specialist studies				
	свега all	женски female	свега all	женски female	свега all	женски female	свега all	женски female	свега all	женски female	
УКУПНО	26 774	16 292	24 267	14 789	2 201	1 325	71	44	235	134	TOTAL
Финансирање из буџета	9 072	5 965	7 922	5 251	1 085	675	56	36	9	3	Financing from budget
Суфинансирање	4 349	2 760	4 107	2 623	222	126	4	2	16	9	Co-financing
Самофинансирање	13 233	7 485	12 159	6 858	865	507	11	6	198	114	Self-financing
Студенти ослобођени плаћања	120	82	79	57	29	17	-	-	12	8	Students exempt from paying the fee

2.7. УПИСАНИ СТУДЕНТИ ПРЕМА ГЛАВНОМ ИЗВОРУ ФИНАНСИРАЊА ТОКОМ СТУДИЈА И ПОЛУ У АКАДЕМСКОЈ 2022/2023. ГОДИНИ
 ENROLLED STUDENTS BY MAIN SOURCE OF FUNDING DURING STUDIES AND SEX IN THE ACADEMIC YEAR 2022/2023

Извор финансирања	Студенти уписани на Students enrolled in										Source of funding
	укупно total		први циклус студија first cycle of study		други циклус студија second cycle studies				докторанди/ трећи циклус студија doctoral candidates/ third cycle studies		
	свега all	женски female	свега all	женски female	мастер студије master studies		специјалистичке студије specialist studies		свега all	женски female	
					свега all	женски female	свега all	женски female			
УКУПНО	26 774	16 292	24 267	14 789	2 201	1 325	71	44	235	134	TOTAL
Издржавано лице (родитељ, старатељ, рођак)	17 124	10 983	16 542	10 613	571	365	2	1	9	4	Dependent person (parent/guardian/relative)
Лични приход (плата, уштеђевина, приход од имовине, наслеђство)	8 463	4 591	6 641	3 518	1 537	905	67	43	218	125	Personal income (salary, savings, income from property, inheritance)
Кредит	63	35	57	32	5	2	-	-	1	1	Loan
Стипендија	379	262	360	247	18	14	-	-	1	1	Scholarship
Остали извори	716	406	667	379	45	26	-	-	4	1	Other sources
Непознато	29	15	-	-	25	13	2	-	2	2	Unknown

 2.8. УПИСАНИ СТУДЕНТИ ПРЕМА РАДНОЈ АКТИВНОСТИ СТУДЕНТА И ПОЛУ У АКАДЕМСКОЈ 2022/2023. ГОДИНИ
 ENROLLED STUDENTS BY WORK ACTIVITY OF THE STUDENT AND SEX IN THE ACADEMIC YEAR 2022/2023

Радна активност	Студенти уписани на Students enrolled in										Work activity
	укупно total		први циклус студија first cycle of study		други циклус студија second cycle studies				докторанди/ трећи циклус студија doctoral candidates/ third cycle studies		
	свега all	женски female	свега all	женски female	мастер студије master studies		специјалистичке студије specialist studies		свега all	женски female	
					свега all	женски female	свега all	женски female			
УКУПНО	26 774	16 292	24 267	14 789	2 201	1 325	71	44	235	134	TOTAL
Запослен	8 231	4 415	6 368	3 334	1 572	913	70	44	221	124	Employed
Незапослен	17 661	11 378	17 071	10 989	578	380	-	-	12	9	Unemployed
Неактиван (домаћица, пензионер, неспособан за рад)	54	39	47	36	6	3	-	-	1	-	Inactive (housewife, retired person, unable to work)
Остало	827	460	781	430	44	29	1	-	1	1	Other
Непознато	1	-	-	-	1	-	-	-	-	-	Unknwn

2.9. УПИСАНИ СТУДЕНТИ НА ПРВИ ЦИКЛУ СТУДИЈА И АПСОЛВЕНТИ ПО ГОДИНИ СТУДИЈА, НАЧИНУ СТУДИРАЊА И ПОЛУ У АКАДЕМСКОЈ 2022/2023. ГОДИНИ
ENROLLED STUDENTS ON FIRST CYCLE OF STUDY AND CANDIDATES FOR GRADUATION BY YEAR OF STUDY, MODE OF STUDYING NAD SEX IN THE ACADEMIC YEAR 2022/2023

Високошколске установе	Пол	Укупно уписани Total enrolment			Година студија Year of study								
					I			II			III		
		свега all	мушки male	женски female	свега all	мушки male	женски female	свега all	мушки male	женски female	свега all	мушки male	женски female
УКУПНО	свега	24 267	9 478	14 789	6 188	2 597	3 591	5 235	1 971	3 264	4 547	1 764	2 783
	редовни	21 226	8 181	13 045	5 467	2 287	3 180	4 603	1 717	2 886	4 059	1 546	2 513
	ванредни	3 041	1 297	1 744	721	310	411	632	254	378	488	218	270
ВИСОКЕ ШКОЛЕ	свега	2 898	1 383	1 515	769	394	375	596	291	305	583	284	299
	редовни	2 330	1 215	1 115	654	359	295	485	265	220	494	256	238
	ванредни	568	168	400	115	35	80	111	26	85	89	28	61
УНИВЕРЗИТЕТИ	свега	21 369	8 095	13 274	5 419	2 203	3 216	4 639	1 680	2 959	3 964	1 480	2 484
	редовни	18 896	6 966	11 930	4 813	1 928	2 885	4 118	1 452	2 666	3 565	1 290	2 275
	ванредни	2 473	1 129	1 344	606	275	331	521	228	293	399	190	209
УНИВЕРЗИТЕТ БАЊА ЛУКА	свега	9 531	3 286	6 245	2 626	971	1 655	2 355	793	1 562	1 760	586	1 174
	редовни	9 125	3 149	5 976	2 546	949	1 597	2 234	750	1 484	1 702	560	1 142
	ванредни	406	137	269	80	22	58	121	43	78	58	26	32
Факултети	свега	9 150	3 132	6 018	2 523	932	1 591	2 258	752	1 506	1 691	565	1 126
	редовни	8 749	2 997	5 752	2 445	910	1 535	2 137	709	1 428	1 634	539	1 095
	ванредни	401	135	266	78	22	56	121	43	78	57	26	31
Академије	свега	381	154	227	103	39	64	97	41	56	69	21	48
	редовни	376	152	224	101	39	62	97	41	56	68	21	47
	ванредни	5	2	3	2	-	2	-	-	-	1	-	1
УНИВЕРЗИТЕТ ИСТОЧНО САРАЈЕВО ³⁾	свега	6 180	2 352	3 828	1 334	572	762	1 103	380	723	1 073	373	700
	редовни	5 676	2 049	3 627	1 299	547	752	1 062	353	709	1 014	345	669
	ванредни	504	303	201	35	25	10	41	27	14	59	28	31
Факултети	свега	5 728	2 030	3 698	1 225	495	730	1 022	329	693	1 005	323	682
	редовни	5 349	1 841	3 508	1 205	484	721	999	317	682	957	305	652
	ванредни	379	189	190	20	11	9	23	12	11	48	18	30
Теолошки факултети	свега	272	248	24	52	49	3	50	45	5	41	37	4
	редовни	147	134	13	37	35	2	32	30	2	30	27	3
	ванредни	125	114	11	15	14	1	18	15	3	11	10	1
Академије	свега	180	74	106	57	28	29	31	6	25	27	13	14
	редовни	180	74	106	57	28	29	31	6	25	27	13	14
	ванредни	-	-	-	-	-	-	-	-	-	-	-	-
СЛОБОМИР П УНИВЕРЗИТЕТ	свега	228	110	118	51	24	27	34	18	16	52	28	24
	редовни	228	110	118	51	24	27	34	18	16	52	28	24
	ванредни	-	-	-	-	-	-	-	-	-	-	-	-
Факултети	свега	155	65	90	31	10	21	20	11	9	36	16	20
	редовни	155	65	90	31	10	21	20	11	9	36	16	20
	ванредни	-	-	-	-	-	-	-	-	-	-	-	-
Академије	свега	73	45	28	20	14	6	14	7	7	16	12	4
	редовни	73	45	28	20	14	6	14	7	7	16	12	4
	ванредни	-	-	-	-	-	-	-	-	-	-	-	-
УНИВЕРЗИТЕТ СИНЕРГИЈА	свега	524	273	251	149	90	59	126	60	66	93	52	41
	редовни	524	273	251	149	90	59	126	60	66	93	52	41
	ванредни	-	-	-	-	-	-	-	-	-	-	-	-
Факултети	свега	524	273	251	149	90	59	126	60	66	93	52	41
	редовни	524	273	251	149	90	59	126	60	66	93	52	41
	ванредни	-	-	-	-	-	-	-	-	-	-	-	-
Академије	свега	-	-	-	-	-	-	-	-	-	-	-	-
	редовни	-	-	-	-	-	-	-	-	-	-	-	-
	ванредни	-	-	-	-	-	-	-	-	-	-	-	-

(наставак – continued)

Година студија Year of study									Апсолвенти Candidates for graduation			Sex	Higher education institution
IV			V			VI			свега all	мушки male	женски female		
свега all	мушки male	женски female	свега all	мушки male	женски female	свега all	мушки male	женски female					
3 415	1 299	2 116	300	79	221	188	56	132	4 394	1 712	2 682	all	TOTAL
2 888	1 095	1 793	300	79	221	188	56	132	3 721	1 401	2 320	full-time	
527	204	323	-	-	-	-	-	-	673	311	362	part-time	
541	247	294	-	-	-	-	-	-	409	167	242	all	SCHOOLS OF HIGHER EDUCATION
404	204	200	-	-	-	-	-	-	293	131	162	full-time	
137	43	94	-	-	-	-	-	-	116	36	80	part-time	
2 874	1 052	1 822	300	79	221	188	56	132	3 985	1 545	2 440	all	UNIVERSITIES
2 484	891	1 593	300	79	221	188	56	132	3 428	1 270	2 158	full-time	
390	161	229	-	-	-	-	-	-	557	275	282	part-time	
886	305	581	124	41	83	112	30	82	1 668	560	1 108	all	UNIVERSITY OF BANJA LUKA
871	300	571	124	41	83	112	30	82	1 536	519	1 017	full-time	
15	5	10	-	-	-	-	-	-	132	41	91	part-time	
821	272	549	124	41	83	112	30	82	1 621	540	1 081	all	Faculties
808	269	539	124	41	83	112	30	82	1 489	499	990	full-time	
13	3	10	-	-	-	-	-	-	132	41	91	part-time	
65	33	32	-	-	-	-	-	-	47	20	27	all	Academies
63	31	32	-	-	-	-	-	-	47	20	27	full-time	
2	2	-	-	-	-	-	-	-	-	-	-	part-time	
712	239	473	80	23	57	76	26	50	1 802	739	1 063	all	UNIVERSITY OF ISTOČNO SARAJEVO ³⁾
669	211	458	80	23	57	76	26	50	1 476	544	932	full-time	
43	28	15	-	-	-	-	-	-	326	195	131	part-time	
663	211	452	80	23	57	76	26	50	1 657	623	1 034	all	Faculties
625	188	437	80	23	57	76	26	50	1 407	498	909	full-time	
38	23	15	-	-	-	-	-	-	250	125	125	part-time	
16	16	-	-	-	-	-	-	-	113	101	12	all	Theological faculties
11	11	-	-	-	-	-	-	-	37	31	6	full-time	
5	5	-	-	-	-	-	-	-	76	70	6	part-time	
33	12	21	-	-	-	-	-	-	32	15	17	all	Academies
33	12	21	-	-	-	-	-	-	32	15	17	full-time	
-	-	-	-	-	-	-	-	-	-	-	-	part-time	
60	25	35	-	-	-	-	-	-	31	15	16	all	SLOBOMIR P UNIVERSITY
60	25	35	-	-	-	-	-	-	31	15	16	full-time	
-	-	-	-	-	-	-	-	-	-	-	-	part-time	
40	15	25	-	-	-	-	-	-	28	13	15	all	Faculties
40	15	25	-	-	-	-	-	-	28	13	15	full-time	
-	-	-	-	-	-	-	-	-	-	-	-	part-time	
20	10	10	-	-	-	-	-	-	3	2	1	all	Academies
20	10	10	-	-	-	-	-	-	3	2	1	full-time	
-	-	-	-	-	-	-	-	-	-	-	-	part-time	
132	57	75	-	-	-	-	-	-	24	14	10	all	UNIVERSITY SINERGIJA
132	57	75	-	-	-	-	-	-	24	14	10	full-time	
-	-	-	-	-	-	-	-	-	-	-	-	part-time	
132	57	75	-	-	-	-	-	-	24	14	10	all	Faculties
132	57	75	-	-	-	-	-	-	24	14	10	full-time	
-	-	-	-	-	-	-	-	-	-	-	-	part-time	
-	-	-	-	-	-	-	-	-	-	-	-	all	Academies
-	-	-	-	-	-	-	-	-	-	-	-	full-time	
-	-	-	-	-	-	-	-	-	-	-	-	part-time	

2.9. УПИСАНИ СТУДЕНТИ НА ПРВИ ЦИКЛУ СТУДИЈА И АПСОЛВЕНТИ ПО ГОДИНИ СТУДИЈА, НАЧИНУ СТУДИРАЊА И ПОЛУ У АКАДЕМСКОЈ 2022/2023. ГОДИНИ
ENROLLED STUDENTS ON FIRST CYCLE OF STUDY AND CANDIDATES FOR GRADUATION BY YEAR OF STUDY, MODE OF STUDYING AND SEX IN THE ACADEMIC YEAR 2022/2023

Високошколске установе	Пол	Укупно уписани Total enrolment			Година студија Year of study									
					I			II			III			
		свега all	мушки male	женски female	свега all	мушки male	женски female	свега all	мушки male	женски female	свега all	мушки male	женски female	
ПАНЕВРОПСКИ УНИВЕРЗИТЕТ АПЕИРОН	свега	2 462	1 121	1 341	755	370	385	561	249	312	445	193	252	
	редовни	1 356	658	698	376	196	180	315	151	164	258	114	144	
	ванредни	1 106	463	643	379	174	205	246	98	148	187	79	108	
	Факултети	свега	2 462	1 121	1 341	755	370	385	561	249	312	445	193	252
	редовни	1 356	658	698	376	196	180	315	151	164	258	114	144	
	ванредни	1 106	463	643	379	174	205	246	98	148	187	79	108	
	Академије	свега	-	-	-	-	-	-	-	-	-	-	-	-
	редовни	-	-	-	-	-	-	-	-	-	-	-	-	-
	ванредни	-	-	-	-	-	-	-	-	-	-	-	-	-
НЕЗАВИСНИ УНИВЕРЗИТЕТ БАЊА ЛУКА	свега	569	225	344	154	58	96	132	56	76	122	57	65	
	редовни	265	67	198	83	25	58	60	13	47	63	19	44	
	ванредни	304	158	146	71	33	38	72	43	29	59	38	21	
	Факултети	свега	569	225	344	154	58	96	132	56	76	122	57	65
	редовни	265	67	198	83	25	58	60	13	47	63	19	44	
	ванредни	304	158	146	71	33	38	72	43	29	59	38	21	
	Академије	свега	-	-	-	-	-	-	-	-	-	-	-	-
	редовни	-	-	-	-	-	-	-	-	-	-	-	-	-
	ванредни	-	-	-	-	-	-	-	-	-	-	-	-	-
УНИВЕРЗИТЕТ ЗА ПОС- ЛОВНИ ИНЖЕЊЕРИНГ И МЕНАџМЕНТ	свега	584	261	323	117	36	81	79	32	47	128	64	64	
	редовни	584	261	323	117	36	81	79	32	47	128	64	64	
	ванредни	-	-	-	-	-	-	-	-	-	-	-	-	
	Факултети	свега	584	261	323	117	36	81	79	32	47	128	64	64
	редовни	584	261	323	117	36	81	79	32	47	128	64	64	
	ванредни	-	-	-	-	-	-	-	-	-	-	-	-	
	Академије	свега	-	-	-	-	-	-	-	-	-	-	-	-
	редовни	-	-	-	-	-	-	-	-	-	-	-	-	-
	ванредни	-	-	-	-	-	-	-	-	-	-	-	-	-
УНИВЕРЗИТЕТ ЗА ПОСЛОВНЕ СТУДИЈЕ	свега	703	294	409	166	69	97	162	60	102	185	95	90	
	редовни	550	226	324	125	48	77	121	43	78	149	76	73	
	ванредни	153	68	85	41	21	20	41	17	24	36	19	17	
	Факултети	свега	703	294	409	166	69	97	162	60	102	185	95	90
	редовни	550	226	324	125	48	77	121	43	78	149	76	73	
	ванредни	153	68	85	41	21	20	41	17	24	36	19	17	
	Академије	свега	-	-	-	-	-	-	-	-	-	-	-	-
	редовни	-	-	-	-	-	-	-	-	-	-	-	-	-
	ванредни	-	-	-	-	-	-	-	-	-	-	-	-	-
УНИВЕРЗИТЕТ „БИЈЕЉИНА“	свега	588	173	415	67	13	54	87	32	55	106	32	74	
	редовни	588	173	415	67	13	54	87	32	55	106	32	74	
	ванредни	-	-	-	-	-	-	-	-	-	-	-	-	
	Факултети	свега	588	173	415	67	13	54	87	32	55	106	32	74
	редовни	588	173	415	67	13	54	87	32	55	106	32	74	
	ванредни	-	-	-	-	-	-	-	-	-	-	-	-	
	Академије	свега	-	-	-	-	-	-	-	-	-	-	-	-
	редовни	-	-	-	-	-	-	-	-	-	-	-	-	-
	ванредни	-	-	-	-	-	-	-	-	-	-	-	-	-

(наставак-continued)

Година студија Year of study									Апсолвенти Candidates for graduation			Sex	Higher education institution
IV			V			VI			свега all	мушки male	женски female		
свега all	мушки male	женски female	свега all	мушки male	женски female	свега all	мушки male	женски female					
465	197	268	-	-	-	-	-	-	236	112	124	all	PAN-EUROPEAN UNIVERSITY APEIRON
263	124	139	-	-	-	-	-	-	144	73	71	full-time	
202	73	129	-	-	-	-	-	-	92	39	53	part-time	
465	197	268	-	-	-	-	-	-	236	112	124	all	Faculties
263	124	139	-	-	-	-	-	-	144	73	71	full-time	
202	73	129	-	-	-	-	-	-	92	39	53	part-time	
-	-	-	-	-	-	-	-	-	-	-	-	all	Academies
-	-	-	-	-	-	-	-	-	-	-	-	full-time	
-	-	-	-	-	-	-	-	-	-	-	-	part-time	
157	53	104	-	-	-	-	-	-	4	1	3	all	INDEPENDENT UNIVERSITY OF BANJA LUKA
55	9	46	-	-	-	-	-	-	4	1	3	full-time	
102	44	58	-	-	-	-	-	-	-	-	-	part-time	
157	53	104	-	-	-	-	-	-	4	1	3	all	Faculties
55	9	46	-	-	-	-	-	-	4	1	3	full-time	
102	44	58	-	-	-	-	-	-	-	-	-	part-time	
-	-	-	-	-	-	-	-	-	-	-	-	all	Academies
-	-	-	-	-	-	-	-	-	-	-	-	full-time	
-	-	-	-	-	-	-	-	-	-	-	-	part-time	
129	63	66	-	-	-	-	-	-	131	66	65	all	UNIVERSITY OF BUSINESS ENGINEERING AND MANAGEMENT
129	63	66	-	-	-	-	-	-	131	66	65	full-time	
-	-	-	-	-	-	-	-	-	-	-	-	part-time	
129	63	66	-	-	-	-	-	-	131	66	65	all	Faculties
129	63	66	-	-	-	-	-	-	131	66	65	full-time	
-	-	-	-	-	-	-	-	-	-	-	-	part-time	
-	-	-	-	-	-	-	-	-	-	-	-	all	Academies
-	-	-	-	-	-	-	-	-	-	-	-	full-time	
-	-	-	-	-	-	-	-	-	-	-	-	part-time	
161	60	101	-	-	-	-	-	-	29	10	19	all	UNIVERSITY OF BUSINESS STUDIES
133	49	84	-	-	-	-	-	-	22	10	12	full-time	
28	11	17	-	-	-	-	-	-	7	-	7	part-time	
161	60	101	-	-	-	-	-	-	29	10	19	all	Faculties
133	49	84	-	-	-	-	-	-	22	10	12	full-time	
28	11	17	-	-	-	-	-	-	7	-	7	part-time	
-	-	-	-	-	-	-	-	-	-	-	-	all	Academies
-	-	-	-	-	-	-	-	-	-	-	-	full-time	
-	-	-	-	-	-	-	-	-	-	-	-	part-time	
172	53	119	96	15	81	-	-	-	60	28	32	all	UNIVERSITY „BIJELJINA“
172	53	119	96	15	81	-	-	-	60	28	32	full-time	
-	-	-	-	-	-	-	-	-	-	-	-	part-time	
172	53	119	96	15	81	-	-	-	60	28	32	all	Faculties
172	53	119	96	15	81	-	-	-	60	28	32	full-time	
-	-	-	-	-	-	-	-	-	-	-	-	part-time	
-	-	-	-	-	-	-	-	-	-	-	-	all	Academies
-	-	-	-	-	-	-	-	-	-	-	-	full-time	
-	-	-	-	-	-	-	-	-	-	-	-	part-time	

2.10. СТУДЕНТИ КОЈИ СЕ УПИСУЈУ ПРВИ ПУТ НА ПРВУ ГОДИНУ СТУДИЈА ПРЕМА ВРСТИ ПРЕТХОДНО ЗАВРШЕНЕ СРЕДЊЕ ШКОЛЕ, АКАДЕМСКА 2022/2023. ГОДИНА
FIRST-TIME FIRST-YEAR STUDENTS BY TYPE OF PREVIOUSLY COMPLETED SECONDARY SCHOOL IN THE ACADEMIC YEAR 2022/2023

	Студенти према претходно завршеној средњој школи <i>Students by previously completed secondary school</i>				
	укупно	опште средње образовање (Гимназија) <i>general secondary education (Grammar)</i>	средње стручно образовање <i>vocational secondary education</i>	непознато <i>unkown</i>	
УКУПНО	5 186	1 231	3 528	427	TOTAL
Мушки	2 147	425	1 506	216	Male
Женски	3 039	806	2 022	211	Female

2.11. СТУДЕНТИ КОЈИ СЕ УПИСУЈУ ПРВИ ПУТ НА ПРВУ ГОДИНУ СТУДИЈА ПРЕМА ОБЛАСТИ ПРЕТХОДНО ЗАВРШЕНОГ СРЕДЊЕГ ОБРАЗОВАЊА, АКАДЕМСКА 2022/2023.
FIRST-TIME FIRST-YEAR STUDENTS BY FIELD OF PREVIOUSLY COMPLETED SECONDARY SCHOOL, ACADEMIC YEAR 2022/2023

Област образовања	Претходно завршена област средњег образовања <i>Field of previously completed secondary school</i>			Filed of education
	укупно <i>total</i>	мушки <i>male</i>	женски <i>female</i>	
УКУПНО	5 186	2 147	3 039	TOTAL
Општи програм	1 231	425	806	General programmes
Образовање	-	-	-	Education
Умјетност и хуманистичке науке	176	87	89	Arts and Humanities
Друштвене науке, новинарство и информисање	511	154	357	Social Sciences, Journalism and Information
Пословање, администрација и право	419	110	309	Business, Administration and Law
Природне науке, математика и статистика	-	-	-	Natural Sciences, Mathematics and Statistics
Информационе и комуникационе технологије	64	39	25	Information and Communication Technologies
Инжењерство, производња и грађевинарство	851	581	270	Engineering, Manufacturing and Construction
Пољопривреда, шумарство, рибарство и ветеринарство	203	117	86	Agriculture, Forestry, Fishing and Veterinary Science
Здравство и социјална заштита	836	211	625	Health and Social Welfare
Услуге	468	207	261	Services
Непознато	427	216	211	Unkown

3. СТУДЕНТИ КОЈИ СУ ЗАВРШИЛИ СТУДИЈЕ STUDENTS WHO COMPLETED STUDIES

3.1. СТУДЕНТИ КОЈИ СУ ЗАВРШИЛИ СТУДИЈЕ ПО ПОЛУ, 2018–2022. STUDENTS WHO COMPLETED STUDIES BY SEX, 2018–2022

Година Year	Студенти који су завршили студије Students who completed studies											
	укупно total		први циклус студија first cycle of study		магистри наука master of science		други циклус студија second cycle of study				доктори наука/ трећи циклус студија doctors of science/ third cycle of study	
							мастери masters		специјалисти specialists			
	свега all	женски female	свега all	женски female	свега all	женски female	свега all	женски female	свега all	женски female	свега all	женски female
2018	5 137	3 058	4 564	2 721	41	20	378	226	111	76	43	15
2019	4 652	2 750	4 144	2 456	39	22	332	196	95	60	42	16
2020	4 632	2 777	4 184	2 519	36	16	261	156	87	56	64	30
2021	4 060	2 377	3 585	2 104	9	8	345	200	81	46	40	19
2022	3 883	2 320	3 386	2 050	4	-	334	184	92	53	67	33

3.2. СТУДЕНТИ КОЈИ СУ ЗАВРШИЛИ СТУДИЈЕ ПРЕМА ВИСОКОШКОЛСКИМ УСТАНОВАМА И ПОЛУ, 2018–2022. STUDENTS WHO COMPLETED STUDIES BY HIGHER EDUCATION INSTITUTIONS AND SEX, 2018–2022

Високошколске установе	Студенти који су завршили студије Students who completed studies												Higher education institutions
	укупно total		први циклус студија first cycle of study		магистри наука master of science		други циклус студија second cycle of study				доктори наука/ трећи циклус студија doctors of science/ third cycle of study		
							мастери masters		специјалисти specialists				
	свега all	женски female	свега all	женски female	свега all	женски female	свега all	женски female	свега all	женски female	свега all	женски female	
2018	5 137	3 058	4 564	2 721	41	20	378	226	111	76	43	15	2018
Високе школе	713	373	713	373	-	-	-	-	-	-	-	-	Schools of higher education
Универзитет Бања Лука	1 625	1 098	1 403	958	13	7	108	64	84	60	17	9	University Banja Luka
Универзитет Источно Сарајево ³⁾	1 169	697	1 019	603	15	5	105	73	27	16	3	-	University Istočno Sarajevo ³⁾
Слобомир П Универзитет	144	75	123	63	-	-	20	12	-	-	1	-	Slobomir P University
Универзитет Синергија	149	86	116	70	1	1	32	15	-	-	-	-	University Sinergija
Паневропски универзитет Апеирон	592	316	558	302	9	5	15	7	-	-	10	2	Pan-European University Apeiron
Независни универзитет Бања Лука	158	85	134	79	-	-	21	6	-	-	3	-	Independent University Banja Luka
Универзитет за пословни инжењеринг и менаџмент	90	49	67	35	3	2	20	12	-	-	-	-	University of Business Engineering and Management
Универзитет за пословне студије	423	228	357	187	-	-	57	37	-	-	9	4	University of Business Studies
Универзитет „Бијељина“	74	51	74	51	-	-	-	-	-	-	-	-	University „Bijeljina“
2019	4 652	2 750	4 144	2 456	39	22	332	196	95	60	42	16	2019
Високе школе	662	344	662	344	-	-	-	-	-	-	-	-	Schools of higher education
Универзитет Бања Лука	1 454	937	1 229	798	34	21	108	68	72	43	11	7	University Banja Luka
Универзитет Источно Сарајево ³⁾	1 104	706	968	615	5	1	98	70	23	17	10	3	University Istočno Sarajevo ³⁾
Слобомир П Универзитет	147	74	124	60	-	-	21	13	-	-	2	1	Slobomir P University
Универзитет Синергија	133	64	113	52	-	-	20	12	-	-	-	-	University Sinergija
Паневропски универзитет Апеирон	362	210	348	202	-	-	14	8	-	-	-	-	Pan-European University Apeiron
Независни универзитет Бања Лука	137	86	125	81	-	-	12	5	-	-	-	-	Independent University Banja Luka
Универзитет за пословни инжењеринг и менаџмент	167	71	147	62	-	-	20	9	-	-	-	-	University of Business Engineering and Management
Универзитет за пословне студије	363	184	305	168	-	-	39	11	-	-	19	5	University of Business Studies
Универзитет „Бијељина“	123	74	123	74	-	-	-	-	-	-	-	-	University „Bijeljina“
2020	4 632	2 777	4 184	2 519	36	16	261	156	87	56	64	30	2020
Високе школе	693	357	693	357	-	-	-	-	-	-	-	-	Schools of higher education
Универзитет Бања Лука	1 494	1 009	1 304	895	26	15	74	43	67	43	23	13	University Banja Luka
Универзитет Источно Сарајево ³⁾	1 082	673	952	588	6	-	88	60	20	13	16	12	University Istočno Sarajevo ³⁾
Слобомир П Универзитет	104	56	80	41	-	-	24	15	-	-	-	-	Slobomir P University
Универзитет Синергија	154	89	149	86	-	-	5	3	-	-	-	-	University Sinergija
Паневропски универзитет Апеирон	491	285	454	265	1	1	24	16	-	-	12	3	Pan-European University Apeiron

3.2. СТУДЕНТИ КОЈИ СУ ЗАВРШИЛИ СТУДИЈЕ ПРЕМА ВИСОКОШКОЛСКИМ УСТАНОВАМА И ПОЛУ, 2018-2022.
STUDENTS WHO COMPLETED STUDIES BY HIGHER EDUCATION INSTITUTIONS AND SEX, 2018-2022

(наставак-continued)

Високошколске установе	Студенти који су завршили студије Students who completed studies												Higher education institutions
	укупно total		први циклус студија first cycle of study		магистри наука master of science		други циклус студија second cycle of study				доктори наука/ трећи циклус студија doctors of science/ third cycle of study		
	свега all	женски female	свега all	женски female	свега all	женски female	мастери masters		специјалисти specialists		свега all	женски female	
							свега all	женски female	свега all	женски female			
Независни универзитет Бања Лука	51	12	37	8	2	-	12	4	-	-	-	-	Independent University Banja Luka
Универзитет за пословни инжењеринг и менаџмент	144	57	118	47	1	-	25	10	-	-	-	-	University of Business Engineering and Management
Универзитет за пословне студије	238	159	216	152	-	-	9	5	-	-	13	2	University of Business Studies
Универзитет „Бијељина“	136	80	136	80	-	-	-	-	-	-	-	-	University „Bijeljina“
2021	4 060	2 377	3 585	2 104	9	8	345	200	81	46	40	19	2021
Високе школе	662	317	662	317	-	-	-	-	-	-	-	-	Schools of higher education
Универзитет Бања Лука	1 267	812	1 047	678	8	7	127	80	64	35	21	12	University Banja Luka
Универзитет Источно Сарајево ³⁾	1 027	636	874	543	1	1	131	79	17	11	4	2	University Istočno Sarajevo ³⁾
Слобомир П Универзитет	82	41	69	35	-	-	13	6	-	-	-	-	Slobomir P University
Универзитет Синергија	125	67	125	67	-	-	-	-	-	-	-	-	University Sinergija
Паневропски универзитет Апеирон	365	218	362	215	-	-	3	3	-	-	-	-	Pan-European University Apeiron
Независни универзитет Бања Лука	137	87	109	75	-	-	24	12	-	-	4	-	Independent University Banja Luka
Универзитет за пословни инжењеринг и менаџмент	111	55	87	47	-	-	24	8	-	-	-	-	University of Business Engineering and Management
Универзитет за пословне студије	162	74	128	57	-	-	23	12	-	-	11	5	University of Business Studies
Универзитет „Бијељина“	122	70	122	70	-	-	-	-	-	-	-	-	University „Bijeljina“
2022	3 883	2 320	3 386	2 050	4	-	334	184	92	53	67	33	2022
Високе школе	549	301	549	301	-	-	-	-	-	-	-	-	Schools of higher education
Универзитет Бања Лука	1 244	783	1 031	663	1	-	105	58	73	42	34	20	University Banja Luka
Универзитет Источно Сарајево ³⁾	929	589	746	482	3	-	140	84	19	11	21	12	University Istočno Sarajevo ³⁾
Слобомир П Универзитет	69	36	56	30	-	-	13	6	-	-	-	-	Slobomir P University
Универзитет Синергија	126	70	124	70	-	-	2	-	-	-	-	-	University Sinergija
Паневропски универзитет Апеирон	300	171	288	161	-	-	12	10	-	-	-	-	Pan-European University Apeiron
Независни универзитет Бања Лука	191	97	164	85	-	-	19	12	-	-	8	-	Independent University Banja Luka
Универзитет за пословни инжењеринг и менаџмент	139	77	121	69	-	-	18	8	-	-	-	-	University of Business Engineering and Management
Универзитет за пословне студије	165	82	136	75	-	-	25	6	-	-	4	1	University of Business Studies
Универзитет „Бијељина“	171	114	171	114	-	-	-	-	-	-	-	-	University „Bijeljina“

3.3. СТУДЕНТИ КОЈИ СУ ЗАВРШИЛИ СТУДИЈЕ ПРЕМА ОБЛАСТИ ОБРАЗОВАЊА⁹⁾ И ПОЛУ, 2018-2022.
 STUDENTS WHO COMPLETED STUDIES BY FIELD OF EDUCATION⁹⁾ AND SEX, 2018-2022.

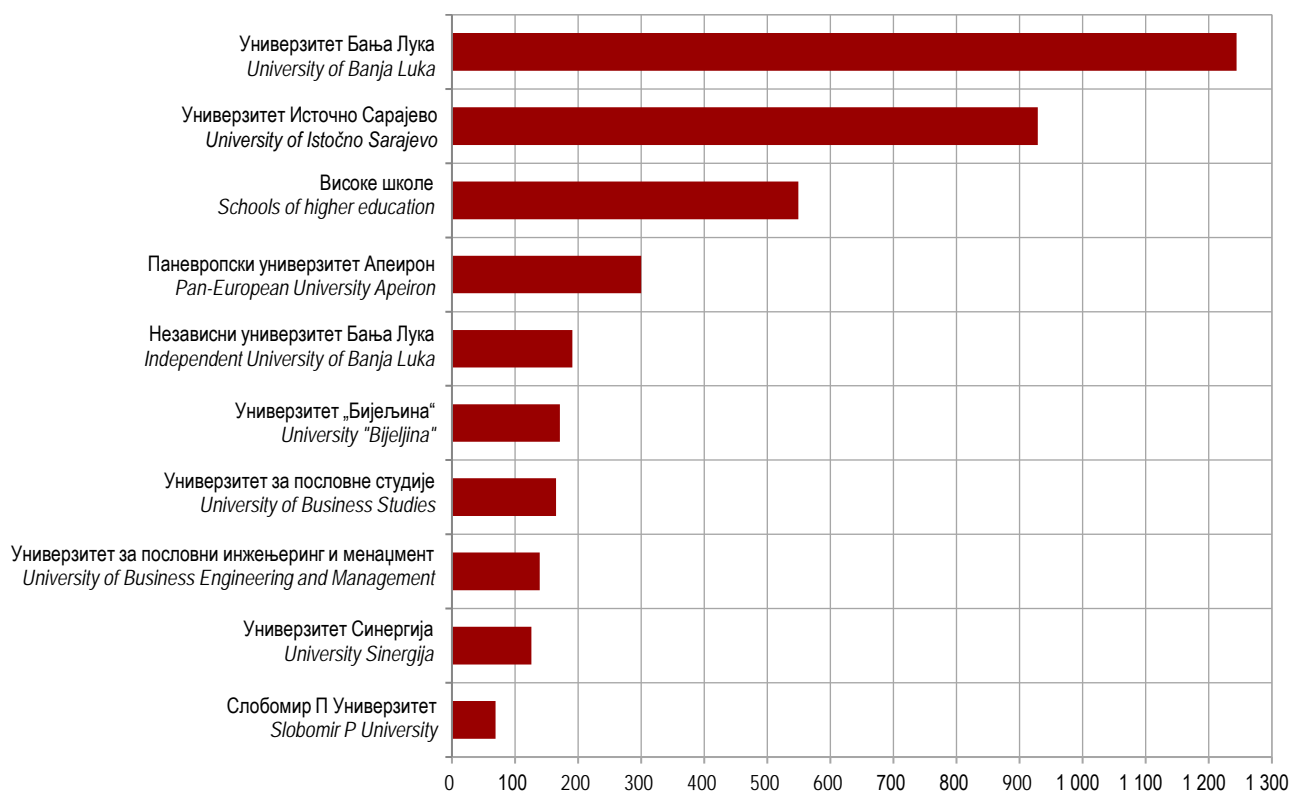
Област образовања	Студенти који су завршили студије Students who completed studies												Field of education
	укупно total		први циклус студија first cycle of study		магистри наука master of science		други циклус студија second cycle of study				доктори наука/ трећи циклус студија doctors of science/ third cycle of study		
							мастери masters		специјалисти specialists				
	свега all	женски female	свега all	женски female	свега all	женски female	свега all	женски female	свега all	женски female	свега all	женски female	
2018	5 137	3 058	4 564	2 721	41	20	378	226	111	76	43	15	2018
Образовање	515	426	459	391	3	-	52	35	-	-	1	-	Education
Умјетност и хуманистичке науке	484	308	403	259	3	3	73	43	-	-	5	3	Arts and Humanities
Друштвене науке, новинарство и информисање	639	378	524	309	9	7	92	57	-	-	14	5	Social Sciences, Journalism and Information
Пословање, администрација и право	1 399	792	1 320	754	14	7	53	29	-	-	12	2	Business, Administration and Law
Природне науке, математика и статистика	189	118	165	100	-	-	23	18	-	-	1	-	Natural Sciences, Mathematics and Statistics
Информационе и комуникационе технологије	319	115	294	110	3	-	19	5	-	-	3	-	Information and Communication Technologies
Инжењерство, производња и грађевинарство	500	193	464	174	4	-	29	17	-	-	3	2	Engineering, Manufacturing and Construction
Пољопривреда, шумарство, рибарство и ветеринарство	236	106	205	90	1	-	26	13	-	-	4	3	Agriculture, Forestry, Fishing and Veterinary Science
Здравство и социјална заштита	752	582	629	497	4	3	8	6	111	76	-	-	Health and Social Welfare
Услуге	104	40	101	37	-	-	3	3	-	-	-	-	Services
2019	4 652	2 750	4 144	2 456	39	22	332	196	95	60	42	16	2019
Образовање	456	370	406	334	-	-	48	36	-	-	2	-	Education
Умјетност и хуманистичке науке	445	272	385	233	1	-	58	38	-	-	1	1	Arts and Humanities
Друштвене науке, новинарство и информисање	655	373	482	284	36	21	112	62	-	-	25	6	Social Sciences, Journalism and Information
Пословање, администрација и право	1 147	649	1 110	636	1	-	34	13	-	-	2	-	Business, Administration and Law
Природне науке, математика и статистика	195	130	168	112	-	-	24	15	-	-	3	3	Natural Sciences, Mathematics and Statistics
Информационе и комуникационе технологије	242	58	231	53	-	-	10	4	-	-	1	1	Information and Communication Technologies
Инжењерство, производња и грађевинарство	494	233	461	214	-	-	30	18	-	-	3	1	Engineering, Manufacturing and Construction
Пољопривреда, шумарство, рибарство и ветеринарство	252	143	238	134	1	1	10	6	-	-	3	2	Agriculture, Forestry, Fishing and Veterinary Science
Здравство и социјална заштита	636	463	534	397	-	-	5	4	95	60	2	2	Health and Social Welfare
Услуге	130	59	129	59	-	-	1	-	-	-	-	-	Services
2020	4 632	2 777	4 184	2 519	36	16	261	156	87	56	64	30	2020
Образовање	365	293	336	271	-	-	29	22	-	-	-	-	Education
Умјетност и хуманистичке науке	501	305	433	257	3	2	62	43	-	-	3	3	Arts and Humanities
Друштвене науке, новинарство и информисање	704	421	588	367	23	11	63	34	-	-	30	9	Social Sciences, Journalism and Information
Пословање, администрација и право	1 024	596	991	580	4	1	24	14	-	-	5	1	Business, Administration and Law
Природне науке, математика и статистика	188	141	166	126	-	-	20	14	-	-	2	1	Natural Sciences, Mathematics and Statistics
Информационе и комуникационе технологије	270	73	254	69	1	-	10	2	-	-	5	2	Information and Communication Technologies
Инжењерство, производња и грађевинарство	476	215	438	195	3	2	27	13	-	-	8	5	Engineering, Manufacturing and Construction
Пољопривреда, шумарство, рибарство и ветеринарство	251	118	229	109	1	-	19	7	-	-	2	2	Agriculture, Forestry, Fishing and Veterinary Science
Здравство и социјална заштита	694	537	590	467	1	-	7	7	87	56	9	7	Health and Social Welfare
Услуге	159	78	159	78	-	-	-	-	-	-	-	-	Education

3.3. СТУДЕНТИ КОЈИ СУ ЗАВРШИЛИ СТУДИЈЕ ПРЕМА ОБЛАСТИ ОБРАЗОВАЊА И ПОЛУ, 2018-2022.
STUDENTS WHO COMPLETED STUDIES BY FIELD OF EDUCATION AND SEX, 2018-2022.

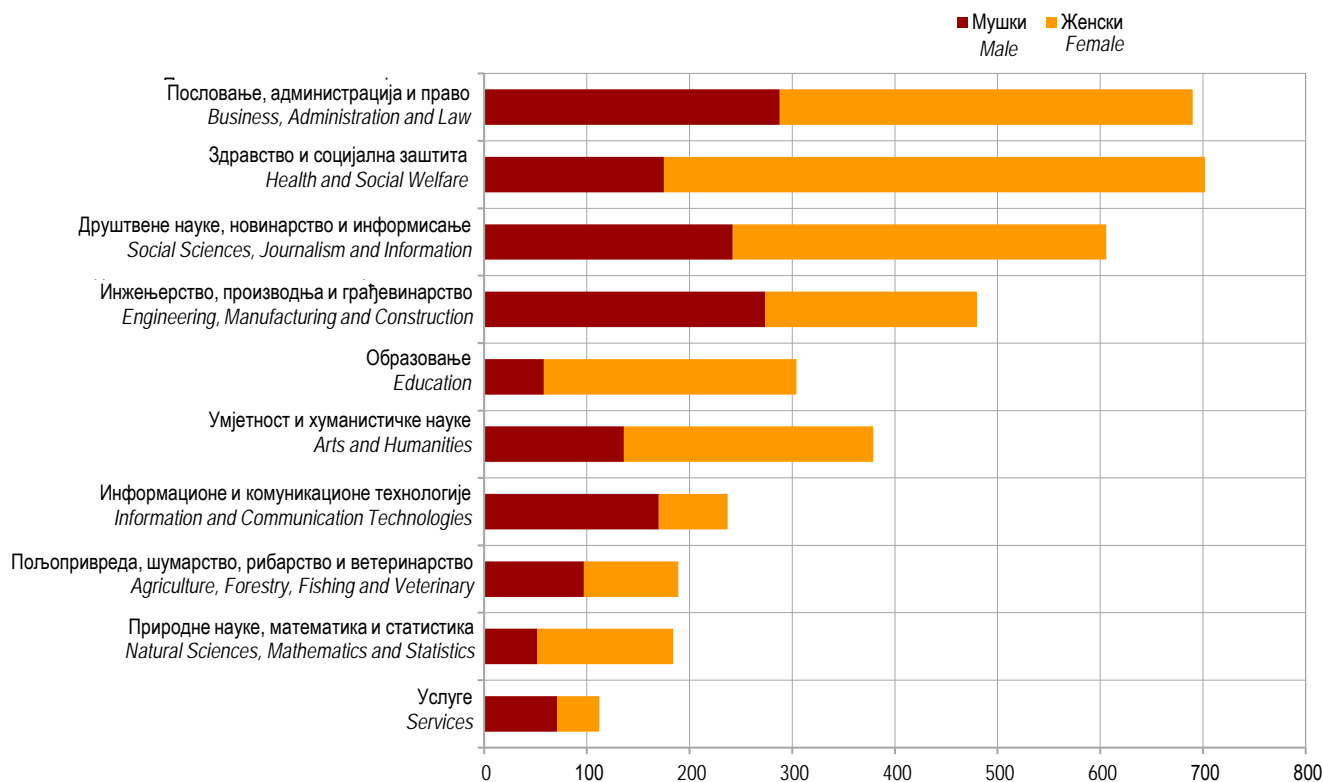
(наставак – continued)

Област образовања	Студенти који су завршили студије Students who completed studies												Filed of education
	укупно total		први циклус студија first cycle of study		магистри наука master of science		други циклус студија second cycle of study				доктори наука/ трећи циклус студија doctors of science/ third cycle of study		
							мастери masters		специјалисти specialists				
	свега all	женски female	свега all	женски female	свега all	женски female	свега all	женски female	свега all	женски female	свега all	женски female	
2021	4 060	2 377	3 585	2 104	9	8	345	200	81	46	40	19	2021
Образовање	379	306	331	272	3	2	42	31	1	-	2	1	Education
Умјетност и хуманистичке науке	409	261	341	225	1	1	63	31	-	-	4	4	Arts and Humanities
Друштвене науке, новинарство и информисање	693	417	553	337	4	4	113	67	-	-	23	9	Social Sciences, Journalism and Information
Пословање, администрација и право	784	447	753	437	-	-	28	10	-	-	3	-	Business, Administration and Law
Природне науке, математика и статистика	145	100	122	81	-	-	19	17	1	1	3	1	Natural Sciences, Mathematics and Statistics
Информационе и комуникационе технологије	278	63	269	59	-	-	8	4	1	-	-	-	Information and Communication Technologies
Инжењерство, производња и грађевинарство	493	213	453	193	1	1	36	17	-	-	3	2	Engineering, Manufacturing and Construction
Пољопривреда, шумарство, рибарство и ветеринарство	218	110	189	92	-	-	28	17	-	-	1	1	Agriculture, Forestry, Fishing and Veterinary Science
Здравство и социјална заштита	584	424	501	374	-	-	4	4	78	45	1	1	Health and Social Welfare
Услуге	77	36	73	34	-	-	4	2	-	-	-	-	Education
2022	3 883	2 320	3 386	2 050	4	-	334	184	92	53	67	33	2022
Образовање	304	246	268	228	2	-	33	18	-	-	1	-	Education
Умјетност и хуманистичке науке	379	243	312	203	1	-	58	34	-	-	8	6	Arts and Humanities
Друштвене науке, новинарство и информисање	606	364	511	321	-	-	85	39	-	-	10	4	Social Sciences, Journalism and Information
Пословање, администрација и право	690	402	635	368	-	-	33	24	-	-	22	10	Business, Administration and Law
Природне науке, математика и статистика	184	132	157	115	-	-	22	15	-	-	5	2	Natural Sciences, Mathematics and Statistics
Информационе и комуникационе технологије	237	67	228	64	-	-	9	3	-	-	-	-	Information and Communication Technologies
Инжењерство, производња и грађевинарство	480	206	418	179	1	-	52	23	-	-	9	4	Engineering, Manufacturing and Construction
Пољопривреда, шумарство, рибарство и ветеринарство	189	92	164	74	-	-	23	18	-	-	2	-	Agriculture, Forestry, Fishing and Veterinary Science
Здравство и социјална заштита	702	527	591	459	-	-	9	8	92	53	10	7	Health and Social Welfare
Услуге	112	41	102	39	-	-	10	2	-	-	-	-	Education

⁵⁾ Од академске 2017/2018. године, подаци приказани су у складу са Међународном стандардном класификацијом образовања Подручја образовања и оспособљавања 2013 (ISCED-F 2013).
Since the academic year 2017/2018, data are presented in accordance with the International Standard Classification of Education Fields of education and training 2013 (ISCED-F 2013).



Графикон 4. Студенти који су завршили студије по високошколским установама, 2022.
Graph 4. Graduates by higher education institutions, 2022



Графикон 5. Студенти који су завршили студије према области образовања, 2022.
Graph 5. Graduates by field of education, 2022

4. СТУДЕНТИ КОЈИ СУ ЗАВРШИЛИ СТУДИЈЕ У 2022. ГОДИНИ STUDENTS WHO COMPLETED STUDIES IN 2022

4.1. СТУДЕНТИ КОЈИ СУ ЗАВРШИЛИ СТУДИЈЕ ПО ВИСОКОШКОЛСКИМ УСТАНОВАМА, НАЧИНУ ОБРАЗОВАЊА И ПОЛУ, 2022. STUDENTS WHO COMPLETED STUDIES BY HIGHER EDUCATION INSTITUTIONS, MODE OF STUDYING AND SEX, 2022

Високошколске установе	Начин студирања	Студенти који су завршили студије Students who completed studies												Mode of studying	Higher education institutions
		укупно total		први циклус студија first cycle of study		магистри наука master of science		други циклус студија second cycle of study				доктори наука/ treћи циклус студија/ doctors of science/ third cycle of study			
		свега all	женски female	свега all	женски female	свега all	женски female	мастери masters		специјалисти specialists		свега all	женски female		
								свега all	женски female	свега all	женски female				
УКУПНО	свега	3 883	2 320	3 386	2 050	4	-	334	184	92	53	67	33	all	TOTAL
	редовни	3 402	2 061	2 961	1 825	4	-	290	155	92	53	55	28	full-time	
	ванредни	481	259	425	225	-	-	44	29	-	-	12	5	part-time	
ВИСОКЕ ШКОЛЕ	свега	549	301	549	301	-	-	-	-	-	-	-	-	all	SCHOOLS OF HIGHER EDUCAT.
	редовни	408	211	408	211	-	-	-	-	-	-	-	-	full-time	
	ванредни	141	90	141	90	-	-	-	-	-	-	-	-	part-time	
УНИВЕРЗИТЕТИ	свега	3 334	2 019	2 837	1 749	4	-	334	184	92	53	67	33	all	UNIVERSITIES
	редовни	2 994	1 850	2 553	1 614	4	-	290	155	92	53	55	28	full-time	
	ванредни	340	169	284	135	-	-	44	29	-	-	12	5	part-time	
УНИВЕРЗИТЕТ БАЊА ЛУКА	свега	1 244	783	1 031	663	1	-	105	58	73	42	34	20	all	UNIVERSITY OF BANJA LUKA
	редовни	1 200	760	1 007	651	1	-	90	50	73	42	29	17	full-time	
	ванредни	44	23	24	12	-	-	15	8	-	-	5	3	part-time	
Факултети	свега	1 175	739	974	628	1	-	94	50	73	42	33	19	all	Faculties
	редовни	1 134	718	950	616	1	-	82	44	73	42	28	16	full-time	
	ванредни	41	21	24	12	-	-	12	6	-	-	5	3	part-time	
Академије	свега	69	44	57	35	-	-	11	8	-	-	1	1	all	Academies
	редовни	66	42	57	35	-	-	8	6	-	-	1	1	full-time	
	ванредни	3	2	-	-	-	-	3	2	-	-	-	-	part-time	
УНИВЕРЗИТЕТ ИСТОЧНО САРАЈЕВО ³⁾	свега	929	589	746	482	3	-	140	84	19	11	21	12	all	UNIVERSITY OF ISTOČNO SARAJEVO ³⁾
	редовни	868	559	706	468	3	-	120	69	19	11	20	11	full-time	
	ванредни	61	30	40	14	-	-	20	15	-	-	1	1	part-time	
Факултети	свега	892	573	728	477	3	-	121	73	19	11	21	12	all	Faculties
	редовни	836	543	693	463	3	-	101	58	19	11	20	11	full-time	
	ванредни	56	30	35	14	-	-	20	15	-	-	1	1	part-time	
Теолошки факултети ⁴⁾	свега	15	1	12	-	-	-	3	1	-	-	-	-	all	Theological faculties ⁴⁾
	редовни	10	1	7	-	-	-	3	1	-	-	-	-	full-time	
	ванредни	5	-	5	-	-	-	-	-	-	-	-	-	part-time	
Академије	свега	22	15	6	5	-	-	16	10	-	-	-	-	all	Academies
	редовни	22	15	6	5	-	-	16	10	-	-	-	-	full-time	
	ванредни	-	-	-	-	-	-	-	-	-	-	-	-	part-time	
СЛОБОМИР П УНИВЕРЗИТЕТ	свега	69	36	56	30	-	-	13	6	-	-	-	-	all	SLOBOMIR P UNIVERSITY
	редовни	69	36	56	30	-	-	13	6	-	-	-	-	full-time	
	ванредни	-	-	-	-	-	-	-	-	-	-	-	-	part-time	
Факултети	свега	48	26	35	20	-	-	13	6	-	-	-	-	all	Faculties
	редовни	48	26	35	20	-	-	13	6	-	-	-	-	full-time	
	ванредни	-	-	-	-	-	-	-	-	-	-	-	-	part-time	
Академије	свега	21	10	21	10	-	-	-	-	-	-	-	-	all	Academies
	редовни	21	10	21	10	-	-	-	-	-	-	-	-	full-time	
	ванредни	-	-	-	-	-	-	-	-	-	-	-	-	part-time	
УНИВЕРЗИТЕТ СИНЕРГИЈА	свега	126	70	124	70	-	-	2	-	-	-	-	-	all	UNIVERSITY SINERGIJA
	редовни	124	69	122	69	-	-	2	-	-	-	-	-	full-time	
	ванредни	2	1	2	1	-	-	-	-	-	-	-	-	part-time	
Факултети	свега	126	70	124	70	-	-	2	-	-	-	-	-	all	Faculties
	редовни	124	69	122	69	-	-	2	-	-	-	-	-	full-time	
	ванредни	2	1	2	1	-	-	-	-	-	-	-	-	part-time	

4.1. СТУДЕНТИ КОЈИ СУ ЗАВРШИЛИ СТУДИЈЕ ПО ВИСОКОШКОЛСКИМ УСТАНОВАМА, НАЧИНУ ОБРАЗОВАЊА И ПОЛУ, 2022.
 STUDENTS WHO COMPLETED STUDIES BY HIGHER EDUCATION INSTITUTIONS, MODE OF STUDYING AND SEX, 2022

(наставак – continued)

Високошколске установе	Начин студирања	Студенти који су завршили студије Students who completed studies												Mode of studying	Higher education institutions	
		укупно total		први циклус студија first cycle of study		магистри наука master of science		други циклус студија second cycle of study				доктори наука/ treћи циклус студија doctors of science/ third cycle of study				
		свега all	женски female	свега all	женски female	свега all	женски female	мастери masters		специјалисти specialists		свега all	женски female			
								свега all	женски female	свега all	женски female					
Академије	свега	-	-	-	-	-	-	-	-	-	-	-	-	-	all	Academies
	редовни	-	-	-	-	-	-	-	-	-	-	-	-	-	full-time	
	ванредни	-	-	-	-	-	-	-	-	-	-	-	-	-	part-time	
ПАНЕВРОПСКИ УНИВЕРЗИТЕТ АПЕИРОН	свега	300	171	288	161	-	-	12	10	-	-	-	-	-	all	PAN-EUROPEAN UNIVERSITY APEIRON
	редовни	172	97	165	91	-	-	7	6	-	-	-	-	-	full-time	
	ванредни	128	74	123	70	-	-	5	4	-	-	-	-	-	part-time	
Факултети	свега	300	171	288	161	-	-	12	10	-	-	-	-	-	all	Faculties
	редовни	172	97	165	91	-	-	7	6	-	-	-	-	-	full-time	
	ванредни	128	74	123	70	-	-	5	4	-	-	-	-	-	part-time	
Академије	свега	-	-	-	-	-	-	-	-	-	-	-	-	-	all	Academies
	редовни	-	-	-	-	-	-	-	-	-	-	-	-	-	full-time	
	ванредни	-	-	-	-	-	-	-	-	-	-	-	-	-	part-time	
НЕЗАВИСНИ УНИВЕРЗИТЕТ БАЊА ЛУКА	свега	191	97	164	85	-	-	19	12	-	-	8	-	all	INDEPENDENT UNIVERSITY OF BANJA LUKA	
	редовни	113	67	90	55	-	-	19	12	-	-	4	-	full-time		
	ванредни	78	30	74	30	-	-	-	-	-	-	4	-	part-time		
Факултети	свега	191	97	164	85	-	-	19	12	-	-	8	-	all	Faculties	
	редовни	113	67	90	55	-	-	19	12	-	-	4	-	full-time		
	ванредни	78	30	74	30	-	-	-	-	-	-	4	-	part-time		
Академије	свега	-	-	-	-	-	-	-	-	-	-	-	-	all	Academies	
	редовни	-	-	-	-	-	-	-	-	-	-	-	-	full-time		
	ванредни	-	-	-	-	-	-	-	-	-	-	-	-	part-time		
УНИВЕРЗИТЕТ ЗА ПОСЛОВНИ ИНЖЕЊЕРИНГ И МЕНАѢМЕНТ	свега	139	77	121	69	-	-	18	8	-	-	-	-	all	UNIVERSITY OF BUSINESS ENGINEERING AND MANAGEMENT	
	редовни	135	76	118	69	-	-	17	7	-	-	-	-	full-time		
	ванредни	4	1	3	-	-	-	1	1	-	-	-	-	part-time		
Факултети	свега	139	77	121	69	-	-	18	8	-	-	-	-	all	Faculties	
	редовни	135	76	118	69	-	-	17	7	-	-	-	-	full-time		
	ванредни	4	1	3	-	-	-	1	1	-	-	-	-	part-time		
Академије	свега	-	-	-	-	-	-	-	-	-	-	-	-	all	Academies	
	редовни	-	-	-	-	-	-	-	-	-	-	-	-	full-time		
	ванредни	-	-	-	-	-	-	-	-	-	-	-	-	part-time		
УНИВЕРЗИТЕТ ЗА ПОСЛОВНЕ СТУДИЈЕ	свега	165	82	136	75	-	-	25	6	-	-	4	1	all	UNIVERSITY OF BUSINESS STUDIES	
	редовни	144	74	120	69	-	-	22	5	-	-	2	-	full-time		
	ванредни	21	8	16	6	-	-	3	1	-	-	2	1	part-time		
Факултети	свега	165	82	136	75	-	-	25	6	-	-	4	1	all	Faculties	
	редовни	144	74	120	69	-	-	22	5	-	-	2	-	full-time		
	ванредни	21	8	16	6	-	-	3	1	-	-	2	1	part-time		
Академије	свега	-	-	-	-	-	-	-	-	-	-	-	-	all	Academies	
	редовни	-	-	-	-	-	-	-	-	-	-	-	-	full-time		
	ванредни	-	-	-	-	-	-	-	-	-	-	-	-	part-time		
УНИВЕРЗИТЕТ „БИЈЕЉИНА“	свега	171	114	171	114	-	-	-	-	-	-	-	-	all	UNIVERSITY "BIJELJINA"	
	редовни	169	112	169	112	-	-	-	-	-	-	-	-	full-time		
	ванредни	2	2	2	2	-	-	-	-	-	-	-	-	part-time		
Факултети	свега	171	114	171	114	-	-	-	-	-	-	-	-	all	Faculties	
	редовни	169	112	169	112	-	-	-	-	-	-	-	-	full-time		
	ванредни	2	2	2	2	-	-	-	-	-	-	-	-	part-time		
Академије	свега	-	-	-	-	-	-	-	-	-	-	-	-	all	Academies	
	редовни	-	-	-	-	-	-	-	-	-	-	-	-	full-time		
	ванредни	-	-	-	-	-	-	-	-	-	-	-	-	part-time		

4.2. СТУДЕНТИ КОЈИ СУ ЗАВРШИЛИ СТУДИЈЕ ПРЕМА СТАРОСТИ И ПОЛУ, 2022.
STUDENTS WHO COMPLETED STUDIES BY AGE AND SEX, 2022

Старост	Студенти који су завршили студије Students who completed studies												Age
	укупно total		први циклус студија first cycle of study		магистри наука master of science		други циклус студија second cycle of study				доктори наука/ трећи циклус студија doctors of science/ third cycle of study		
	свега all	женски female	свега all	женски female	свега all	женски female	мастери masters		специјалисти specialists		свега all	женски female	
							свега all	женски female	свега all	женски female			
УКУПНО	3 883	2 320	3 386	2 050	4	-	334	184	92	53	67	33	TOTAL
20	-	-	-	-	-	-	-	-	-	-	-	-	20
21	12	10	12	10	-	-	-	-	-	-	-	-	21
22	66	55	66	55	-	-	-	-	-	-	-	-	22
23	434	307	429	305	-	-	5	2	-	-	-	-	23
24	616	411	603	399	-	-	13	12	-	-	-	-	24
25	483	289	449	273	-	-	34	16	-	-	-	-	25
26	363	222	328	203	-	-	35	19	-	-	-	-	26
27	276	157	242	139	-	-	34	18	-	-	-	-	27
28	252	133	216	110	1	-	35	23	-	-	-	-	28
29	131	72	115	62	-	-	16	10	-	-	-	-	29
30	138	66	116	54	-	-	21	11	1	1	-	-	30
31	132	81	109	63	-	-	20	15	3	3	-	-	31
32	78	41	67	36	1	-	9	5	1	-	-	-	32
33	86	40	63	34	-	-	15	5	7	1	1	-	33
34	64	34	44	23	-	-	13	7	6	4	1	-	34
35	543	291	527	284	-	-	9	2	7	5	-	-	35
36	12	8	-	-	-	-	5	5	6	2	1	1	36
37	23	14	-	-	-	-	11	8	10	6	2	-	37
38	18	9	-	-	-	-	7	3	7	4	4	2	38
39	23	18	-	-	-	-	7	6	11	8	5	4	39
40	24	14	-	-	-	-	10	5	7	5	7	4	40
41	9	4	-	-	-	-	4	1	3	2	2	1	41
42	19	9	-	-	1	-	3	1	9	5	6	3	42
43	15	9	-	-	-	-	6	3	3	1	6	5	43
44	8	3	-	-	-	-	3	-	1	-	4	3	44
45 – 49	36	18	-	-	1	-	9	5	8	5	18	8	45 – 49
50 – 54	12	2	-	-	-	-	7	2	1	-	4	-	50 – 54
55 – 59	7	2	-	-	-	-	2	-	1	1	4	1	55 – 59
60 – 64	2	-	-	-	-	-	1	-	-	-	1	-	60 – 64
65 и више	1	1	-	-	-	-	-	-	-	-	1	1	65 and more

4.3. СТУДЕНТИ КОЈИ СУ ЗАВРШИЛИ СТУДИЈЕ ПРЕМА ГРАДУ/ОПШТИНИ ПРЕБИВАЛИШТА И ПОЛУ, 2022.
STUDENTS WHO COMPLETED STUDIES BY CITY/MUNICIPALITY OF RESIDENCE AND SEX, 2022.

Град/општина	Студенти који су завршили студије Students who completed studies												City/municipality
	укупно total		први циклус студија first cycle studies		магистри наука masters of science		други циклус студија second cycle studies				доктори наука / трећи циклус студија doctors of science / third cycle of study		
	свега all	женски female	свега all	женски female	свега all	женски female	свега all	женски female	свега all	женски female	свега all	женски female	
УКУПНО	3 883	2 320	3 386	2 050	4	-	334	184	92	53	67	33	TOTAL
Град Бања Лука	840	500	718	430	-	-	68	39	31	20	23	11	City of Banja Luka
Берковићи	4	4	4	4	-	-	-	-	-	-	-	-	Berkovići
Град Бијељина	272	171	224	141	2	-	38	25	8	5	-	-	City of Bijeljina
Билећа	35	21	33	21	-	-	2	-	-	-	-	-	Bileća
Братунац	12	7	10	6	-	-	1	-	1	1	-	-	Bratunac
Брод	18	11	16	9	-	-	1	1	1	1	-	-	Brod
Вишеград	25	17	24	17	-	-	1	-	-	-	-	-	Višegrad
Власеница	27	19	23	18	-	-	3	1	1	-	-	-	Vlasenica
Вукосавље	2	2	1	1	-	-	1	1	-	-	-	-	Vukosavlje
Гацко	16	7	16	7	-	-	-	-	-	-	-	-	Gacko
Град Градишка	103	60	91	55	-	-	7	3	4	1	1	1	City of Gradiška
Град Дервента	43	30	37	27	-	-	4	1	2	2	-	-	City of Derventa
Град Добој	139	77	113	66	-	-	14	6	10	4	2	1	City of Doboj
Доњи Жабар	6	5	6	5	-	-	-	-	-	-	-	-	Donji Žabar
Град Зворник	93	50	88	47	-	-	4	2	1	1	-	-	City of Zvornik
Источни Дрвар	2	1	2	1	-	-	-	-	-	-	-	-	Istočni Drvar
Источни Мостар	-	-	-	-	-	-	-	-	-	-	-	-	Istočni Mostar
Град Источно Сарајево	280	177	250	161	-	-	23	12	2	1	5	3	City of Istočno Sarajevo
Источна Илиџа	71	42	63	39	-	-	7	3	-	-	1	-	Istočna Ilidža
Источни Стари Град	7	5	6	4	-	-	-	-	-	-	1	1	Istočni Stari Grad
Источно Ново Сарајево	66	46	54	36	-	-	8	7	2	1	2	2	Istočno Novo Sarajevo
Пале	85	57	77	55	-	-	7	2	-	-	1	-	Pale
Соколац	46	25	45	25	-	-	1	-	-	-	-	-	Sokolac
Трново	5	2	5	2	-	-	-	-	-	-	-	-	Trnovo
Језеро	1	1	1	1	-	-	-	-	-	-	-	-	Jezero
Калиновик	9	5	7	3	-	-	2	2	-	-	-	-	Kalinovik
Кнежево	15	7	14	7	-	-	-	-	1	-	-	-	Kneževo
Козарска Дубица	29	15	25	12	-	-	3	2	1	1	-	-	Kozarska Dubica
Костајница	6	5	6	5	-	-	-	-	-	-	-	-	Kostajnica
Котор Варош	45	24	43	24	-	-	1	-	1	-	-	-	Kotor Varoš
Крупа на Уни	2	2	2	2	-	-	-	-	-	-	-	-	Krupa na Uni
Купрес	-	-	-	-	-	-	-	-	-	-	-	-	Kupres
Град Лакташи	100	65	96	62	-	-	4	3	-	-	-	-	City of Laktaši
Лопаре	12	5	11	4	-	-	-	-	1	1	-	-	Lopare
Љубиње	12	7	9	4	-	-	1	1	1	1	1	1	Ljubinje
Милићи	22	17	18	15	1	-	3	2	-	-	-	-	Milici
Модрича	32	19	29	18	-	-	3	1	-	-	-	-	Modriča
Мркоњић Град	45	26	43	25	-	-	1	1	-	-	1	-	Mrkonjić Grad
Невесинје	36	28	32	24	-	-	2	2	2	2	-	-	Nevesinje
Нови Град	26	17	23	16	-	-	1	-	2	1	-	-	Novi Grad
Ново Горажде	-	-	-	-	-	-	-	-	-	-	-	-	NovoGoražde
Осмаци	7	3	5	1	-	-	2	2	-	-	-	-	Osmaci
Оштра Лука	2	2	2	2	-	-	-	-	-	-	-	-	Oštra Luka
Пелагићево	1	-	1	-	-	-	-	-	-	-	-	-	Pelagićevo
Петровац	7	5	7	5	-	-	-	-	-	-	-	-	Petrovac
Петрово	12	5	11	5	-	-	1	-	-	-	-	-	Petrovo
Град Приједор	152	100	136	94	-	-	6	1	9	5	1	-	City of Prijedor
Прњавор	65	48	58	44	-	-	4	3	2	1	1	-	Prnjavor
Рибник	12	11	12	11	-	-	-	-	-	-	-	-	Ribnik
Рогатица	36	27	32	23	-	-	4	4	-	-	-	-	Rogatica
Рудо	5	5	3	3	-	-	2	2	-	-	-	-	Rudo
Србац	32	20	27	17	-	-	5	3	-	-	-	-	Srbac

4.3. СТУДЕНТИ КОЈИ СУ ЗАВРШИЛИ СТУДИЈЕ ПРЕМА ГРАДУ/ОПШТИНИ ПРЕБИВАЛИШТА И ПОЛУ, 2022.
STUDENTS WHO COMPLETED STUDIES BY CITY/MUNICIPALITY OF RESIDENCE AND SEX, 2022.

(наставак – continued)

Град/општина	Студенти који су завршили студије Students who completed studies												City/municipality	
	укупно total		први циклус студија first cycle studies		магистри наука masters of science		други циклус студија second cycle studies				доктори наука/ трећи циклус студија doctors of science/ third cycle of study			
							мастери masters		специјалисти specialists					
	свега all	женски female	свега all	женски female	свега all	женски female	свега all	женски female	свега all	женски female	свега all	женски female		
Сребреница	4	4	4	4	-	-	-	-	-	-	-	-	-	Srebrenica
Станари	7	3	7	3	-	-	-	-	-	-	-	-	-	Stanari
Теслић	93	66	85	62	-	-	7	4	1	-	-	-	-	Teslić
Град Требиње	106	63	97	58	-	-	6	4	3	1	-	-	-	City of Trebinje
Угљевик	17	9	15	8	-	-	2	1	-	-	-	-	-	Ugljevik
Фоча	61	38	49	28	-	-	4	4	2	1	6	5	-	Foča
Хан Пијесак	13	9	13	9	-	-	-	-	-	-	-	-	-	Han Pijesak
Чајниче	12	9	12	9	-	-	-	-	-	-	-	-	-	Čajniče
Челинац	36	23	34	22	-	-	1	-	1	1	-	-	-	Čelinac
Шамац	19	9	17	8	-	-	2	1	-	-	-	-	-	Šamac
Шековићи	10	4	10	4	-	-	-	-	-	-	-	-	-	Šekovići
Шипово	15	10	14	9	-	-	1	1	-	-	-	-	-	Šipovo
Брчко Дистрикт	70	43	59	37	-	-	8	4	2	1	1	1	1	Brčko Distrikt
Федерација БиХ	308	154	267	132	-	-	29	16	1	1	11	5	-	Federation of BiH
Иностранство	472	248	394	214	1	-	62	29	1	-	14	5	-	Foreign countries

4.4. СТУДЕНТИ КОЈИ СУ ЗАВРШИЛИ СТУДИЈЕ ПРЕМА СЈЕДИШТУ ВИСОКОШКОЛСКЕ УСТАНОВЕ – ОРГАНИЗАЦИОНЕ ЈЕДИНИЦЕ И ПОЛУ, 2022.
STUDENTS WHO COMPLETED STUDIES BY LOCATION OF HIGHER EDUCATION INSTITUTION – ORGANISATIONAL UNIT AND SEX, 2022.

Сједиште	Пол	Студенти који су завршили студије Students who completed studies						Sex	Location
		укупно total	први циклус студија first cycle studies	магистри наука masters of science	други циклус студија second cycle studies		доктори наука/ трећи циклус студија doctors of science/ third cycle of study		
					мастери masters	специјалисти specialists			
УКУПНО	свега	3 883	3 386	4	334	92	67	all	TOTAL
	мушки	1 563	1 336	4	150	39	34	male	
	женски	2 320	2 050	-	184	53	33	female	
Јавне високошколске установе	свега	2 303	1 907	4	245	92	55	all	Public higher education institutions
	мушки	827	658	4	103	39	23	male	
	женски	1 476	1 249	-	142	53	32	female	
Приватне високошколске установе	свега	1 580	1 479	-	89	-	12	all	Private higher education institutions
	мушки	736	678	-	47	-	11	male	
	женски	844	801	-	42	-	1	female	
ГРАД БАЊА ЛУКА	свега	2 162	1 863	1	179	73	46	all	CITY OF BANJA LUKA
	мушки	887	745	1	85	31	25	male	
	женски	1 275	1 118	-	94	42	21	female	
Јавне високошколске установе	свега	1 239	1 026	1	105	73	34	all	Public higher education institutions
	мушки	457	364	1	47	31	14	male	
	женски	782	662	-	58	42	20	female	
Приватне високошколске установе	свега	923	837	-	74	-	12	all	Private higher education institutions
	мушки	430	381	-	38	-	11	male	
	женски	493	456	-	36	-	1	female	
ГРАД БИЈЕЉИНА	свега	543	484	2	55	-	2	all	CITY OF BIJELJINA
	мушки	182	159	2	21	-	-	male	
	женски	361	325	-	34	-	2	female	
Јавне високошколске установе	свега	181	137	2	40	-	2	all	Public higher education institutions
	мушки	39	25	2	12	-	-	male	
	женски	142	112	-	28	-	2	female	
Приватне високошколске установе	свега	362	347	-	15	-	-	all	Private higher education institutions
	мушки	143	134	-	9	-	-	male	
	женски	219	213	-	6	-	-	female	
ВЛАСЕНИЦА	свега	25	25	-	-	-	-	all	VLASENICA
	мушки	15	15	-	-	-	-	male	
	женски	10	10	-	-	-	-	female	
Јавне високошколске установе	свега	25	25	-	-	-	-	all	Public higher education institutions
	мушки	15	15	-	-	-	-	male	
	женски	10	10	-	-	-	-	female	
ГРАД ДЕРВЕНТА	свега	-	-	-	-	-	-	all	CITY OF DERVENTA
	мушки	-	-	-	-	-	-	male	
	женски	-	-	-	-	-	-	female	
Приватне високошколске установе	свега	-	-	-	-	-	-	all	Private higher education institutions
	мушки	-	-	-	-	-	-	male	
	женски	-	-	-	-	-	-	female	
ГРАД ДОБОЈ	свега	192	179	-	12	-	1	all	CITY OF DOBOJ
	мушки	98	90	-	7	-	1	male	
	женски	94	89	-	5	-	-	female	
Јавне високошколске установе	свега	72	59	-	12	-	1	all	Public higher education institutions
	мушки	44	36	-	7	-	1	male	
	женски	28	23	-	5	-	-	female	
Приватне високошколске установе	свега	120	120	-	-	-	-	all	Private higher education institutions
	мушки	54	54	-	-	-	-	male	
	женски	66	66	-	-	-	-	female	

4.4. СТУДЕНТИ КОЈИ СУ ЗАВРШИЛИ СТУДИЈЕ ПРЕМА СЈЕДИШТУ ВИСОКОШКОЛСКЕ УСТАНОВЕ – ОРГАНИЗАЦИОНЕ ЈЕДИНИЦЕ И ПОЛУ, 2022.
STUDENTS WHO COMPLETED STUDIES BY LOCATION OF HIGHER EDUCATION INSTITUTION – ORGANISATIONAL UNIT AND SEX, 2022.

(наставак – continued)

Сједиште	Пол	Студенти који су завршили студије Students who completed studies						Sex	Location
		укупно total	први циклус студија first cycle studies	магистри наука masters of science	други циклус студија second cycle studies		доктори наука / трећи циклус студија doctors of science / third cycle of study		
					мастери masters	специјалисти specialists			
ГРАД ЗВОРНИК	свега	33	27	-	6	-	-	all	CITY OF ZVORNIK
	мушки	14	11	-	3	-	-	male	
	женски	19	16	-	3	-	-	female	
Јавне високошколске установе	свега	33	27	-	6	-	-	all	Public higher education institutions
	мушки	14	11	-	3	-	-	male	
	женски	19	16	-	3	-	-	female	
ГРАД ИСТОЧНО САРАЈЕВО	свега	593	520	1	64	-	8	all	CITY OF ISTOČNO SARAJEVO
	мушки	258	224	1	28	-	5	male	
	женски	335	296	-	36	-	3	female	
Јавне високошколске установе	свега	446	373	1	64	-	8	all	Public higher education institutions
	мушки	165	131	1	28	-	5	male	
	женски	281	242	-	36	-	3	female	
Приватне високошколске установе	свега	147	147	-	-	-	-	all	Private higher education institutions
	мушки	93	93	-	-	-	-	male	
	женски	54	54	-	-	-	-	female	
ИСТОЧНО НОВО САРАЈЕВО	свега	142	115	1	23	-	3	all	ISTOČNO NOVO SARAJEVO
	мушки	68	55	1	10	-	2	male	
	женски	74	60	-	13	-	1	female	
Јавне високошколске установе	свега	140	113	1	23	-	3	all	Public higher education institutions
	мушки	68	55	1	10	-	2	male	
	женски	72	58	-	13	-	1	female	
Приватне високошколске установе	свега	2	2	-	-	-	-	all	Private higher education institutions
	мушки	-	-	-	-	-	-	male	
	женски	2	2	-	-	-	-	female	
ПАЛЕ	свега	306	260	-	41	-	5	all	PALE
	мушки	97	76	-	18	-	3	male	
	женски	209	184	-	23	-	2	female	
Јавне високошколске установе	свега	306	260	-	41	-	5	all	Public higher education institutions
	мушки	97	76	-	18	-	3	male	
	женски	209	184	-	23	-	2	female	
СОКОЛАЦ	свега	145	145	-	-	-	-	all	SOKOLAC
	мушки	93	93	-	-	-	-	male	
	женски	52	52	-	-	-	-	female	
Приватне високошколске установе	свега	145	145	-	-	-	-	all	Private higher education institutions
	мушки	93	93	-	-	-	-	male	
	женски	52	52	-	-	-	-	female	
НОВИ ГРАД	свега	-	-	-	-	-	-	all	NOVI GRAD
	мушки	-	-	-	-	-	-	male	
	женски	-	-	-	-	-	-	female	
Приватне високошколске установе	свега	-	-	-	-	-	-	all	Private higher education institutions
	мушки	-	-	-	-	-	-	male	
	женски	-	-	-	-	-	-	female	
ГРАД ПРИЈЕДОР	свега	136	136	-	-	-	-	all	CITY OF PRIJEDOR
	мушки	40	40	-	-	-	-	male	
	женски	96	96	-	-	-	-	female	
Јавне високошколске установе	свега	108	108	-	-	-	-	all	Public higher education institutions
	мушки	24	24	-	-	-	-	male	
	женски	84	84	-	-	-	-	female	

4.4. СТУДЕНТИ КОЈИ СУ ЗАВРШИЛИ СТУДИЈЕ ПРЕМА СЈЕДИШТУ ВИСОКОШКОЛСКЕ УСТАНОВЕ – ОРГАНИЗАЦИОНЕ ЈЕДИНИЦЕ И ПОЛУ, 2022.
 STUDENTS WHO COMPLETED STUDIES BY LOCATION OF HIGHER EDUCATION INSTITUTION – ORGANISATIONAL UNIT AND SEX, 2022.

(наставак – continued)

Сједиште	Пол	Студенти који су завршили студије Students who completed studies						Sex	Location
		укупно total	први циклус студија first cycle studies	магистри наука masters of science	други циклус студија second cycle studies		доктори наука/ трећи циклус студија doctors of science / third cycle of study		
					мастери masters	специјалисти specialists			
Приватне високошколске установе	свега	28	28	-	-	-	-	all	Private higher education institutions
	мушки	16	16	-	-	-	-	male	
	женски	12	12	-	-	-	-	female	
СРЕБРЕНИЦА	свега	1	1	-	-	-	-	all	SREBRENICA
	мушки	-	-	-	-	-	-	male	
	женски	1	1	-	-	-	-	female	
Јавне високошколске установе	свега	1	1	-	-	-	-	all	Public higher education institutions
	мушки	-	-	-	-	-	-	male	
	женски	1	1	-	-	-	-	female	
ГРАД ТРЕБИЊЕ	свега	56	46	-	10	-	-	all	CITY OF TREBINJE
	мушки	18	14	-	4	-	-	male	
	женски	38	32	-	6	-	-	female	
Јавне високошколске установе	свега	56	46	-	10	-	-	all	Public higher education institutions
	мушки	18	14	-	4	-	-	male	
	женски	38	32	-	6	-	-	female	
Приватне високошколске установе	свега	-	-	-	-	-	-	all	Private higher education institutions
	мушки	-	-	-	-	-	-	male	
	женски	-	-	-	-	-	-	female	
ФОЧА	свега	142	105	-	8	19	10	all	FOČA
	мушки	51	38	-	2	8	3	male	
	женски	91	67	-	6	11	7	female	
Јавне високошколске установе	свега	142	105	-	8	19	10	all	Public higher education institutions
	мушки	51	38	-	2	8	3	male	
	женски	91	67	-	6	11	7	female	
Приватне високошколске установе	свега	-	-	-	-	-	-	all	Private higher education institutions
	мушки	-	-	-	-	-	-	male	
	женски	-	-	-	-	-	-	female	

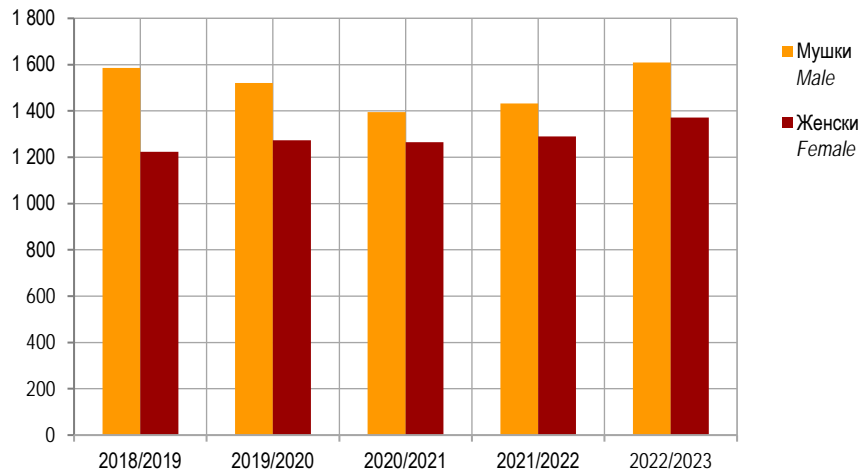
 4.5. СТУДЕНТИ КОЈИ СУ ЗАВРШИЛИ СТУДИЈЕ ПРЕМА ДРЖАВЉАНСТВУ И ПОЛУ, 2022.
 STUDENTS WHO COMPLETED STUDIES BY CITIZENSHIP AND SEX, 2022.

	Студенти који су завршили студије Students who completed studies												
	Укупно Total		први циклус студија first cycle studies		магистри наука masters of science		други циклус студија second cycle studies				доктори наука/ трећи циклус студија doctors of science/ third cycle of study		
	свега all	женски female	свега all	женски female	свега all	женски female	мастери masters		специјалисти specialists		свега all	женски female	
							свега all	женски female	свега all	женски female			
УКУПНО	3 883	2 320	3 386	2 050	4	-	334	184	92	53	67	33	TOTAL
Европа	3 882	2 319	3 385	2 049	4	-	334	184	92	53	67	33	Europe
Босна и Херцеговина	3 437	2 086	3 009	1 846	4	-	276	157	92	53	56	30	Bosnia and Herzegovina
Србија	334	190	283	165	-	-	43	22	-	-	8	3	Serbia
Црна Гора	84	32	73	29	-	-	9	3	-	-	2	-	Montenegro
Хрватска	25	10	18	8	-	-	6	2	-	-	1	-	Croatia
Норвешка	1	1	1	1	-	-	-	-	-	-	-	-	Norway
Остале европске	1	-	1	-	-	-	-	-	-	-	-	-	Other european countries
Азија	-	-	-	-	-	-	-	-	-	-	-	-	Asia
Африка	-	-	-	-	-	-	-	-	-	-	-	-	Africa
Сјеверна Америка	1	1	1	1	-	-	-	-	-	-	-	-	Northern America
Сјеверна и Јужна Америка	-	-	-	-	-	-	-	-	-	-	-	-	Latin America
Аустралија	-	-	-	-	-	-	-	-	-	-	-	-	Australia
Остало	-	-	-	-	-	-	-	-	-	-	-	-	Other

5. НАСТАВНИЦИ И САРАДНИЦИ НА ВИСОКОШКОЛСКИМ УСТАНОВАМА TEACHERS AND ASSISTANTS IN HIGHER EDUCATION INSTITUTIONS

5.1. НАСТАВНИЦИ И САРАДНИЦИ ПО ПОЛУ TEACHERS AND ASSISTANTS BY SEX

	УКУПНО ⁶⁾ TOTAL ⁶⁾	Мушки Male	Женски Female
2018/2019	2 810	1 586	1 224
2019/2020	2 795	1 521	1 274
2020/2021	2 660	1 395	1 265
2021/2022	2 722	1 432	1 290
2022/2023 ⁸⁾	2 981	1 609	1 372



Графикон 6. Наставници и сарадници по полу
Graph 6. Teachers and assistants by sex

5.2. НАСТАВНИЦИ И САРАДНИЦИ ПО ПОЛУ И ВРСТИ РАДНОГ ВРЕМЕНА, АКАДЕМСКЕ 2018/2019–2021/2022. ГОДИНЕ TEACHERS AND ASSISTANTS BY SEX AND MODE OF EMPLOYMENT, ACADEMIC YEARS 2018/2019–2021/2022

	УКУПНО TOTAL				Са пуним радним временом Working full-time		Са непуним радним временом Working part-time			
	укупно total		у еквиваленту пуне запослености ⁷⁾ in full-time equivalent ⁷⁾				укупно total		у еквиваленту пуне запослености ⁷⁾ in full-time equivalent ⁷⁾	
	свега all	женски female	свега all	женски female	свега all	женски female	свега all	женски female	свега all	женски female
2018/2019	2 810	1 224	2 222,0	988,8	1 813	823	997	401	409,0	165,8
2019/2020	2 795	1 274	2 173,8	1 015,9	1 736	824	1 059	450	437,8	191,9
2020/2021	2 660	1 265	2 108,9	1 005,6	1 718	817	942	448	390,9	188,6
2021/2022	2 722	1 290	2 110,5	1 014,6	1 700	822	1 022	468	410,5	192,6

⁶⁾ Будући да наставници и сарадници могу да предају на двије или више високошколских установа, укупан број приказаних наставника и сарадника не одговара стварном броју физичких лица.
Considering that teachers and assistants may teach at two or more higher education institutions, total number of teaching staff does not correspond to the actual number of natural persons.

⁷⁾ Будући да наставници и сарадници могу да предају на двије или више високошколских установа, број приказан еквивалентом пуне запослености само приближно одговара стварном броју физичких лица. Еквивалент пуне запослености израчунава се само за наставнике и сараднике који раде са непуним радним временом, тако што се остварени сати подијеле са сатима пуног радног времена, те помноже са бројем лица и удјелом у школској години.
Since members of academic staff may teach at two and more higher education institutions, the number presented in full-time equivalent only approximately corresponds to the actual number of natural persons. Full-time equivalent is calculated only for teachers and assistants who work part-time, by dividing the realised hours by the hours of full-time work and multiplying thus obtained number by the number of persons and share in the school year.

5.3. ЗАПОСЛЕНИ НАСТАВНИЦИ И САРАДНИЦИ ВИСОКОШКОЛСКИХ УСТАНОВА ПРЕМА ПОЛУ И ЗВАЊУ У АКАДЕМСКОЈ 2022/2023. ГОДИНИ ⁸⁾
 EMPLOYED TEACHERS AND ASSISTANTS IN HIGHER EDUCATION INSTITUTIONS BY SEX AND TITLE IN THE ACADEMIC YEAR 2022/2023 ⁸⁾

Звање	Укупно Total		Са пуним радним временом Working full - time		Са краћим од пуног радног времена Working part-time		Title
	свега all	жене female	свега all	жене female	свега all	жене female	
УКУПНО	1 922	912	1 722	816	200	96	TOTAL
Редовни професор	438	163	408	153	30	10	Full - time professor
Ванредни професор	453	197	393	172	60	25	Associate professor
Доцент	391	196	343	167	48	29	Docent professor
Професор високе школе	51	8	36	6	15	2	Professor at higher education school
Предавач високе школе	14	6	6	1	8	5	Lecturer at higher education school
Лектор	4	4	4	4	-	-	Lector
Виши асистент	346	196	332	188	14	8	Senior assistant
Виши умјетнички сарадник	6	6	6	6	-	-	Senior art associate
Асистент	149	91	132	80	17	11	Assistant
Умјетнички сарадник	-	-	-	-	-	-	Art associate
Наставници страних језика/вјештина	32	27	24	21	8	6	Foreign language/skills teacher
Научни и стручни сарадници	38	18	38	18	-	-	Scientific and professional associates

 5.4. ЗАПОСЛЕНИ И АНГАЖОВАНИ НАСТАВНИЦИ И САРАДНИЦИ ПРЕМА НОРМИ, ЕКВИВАЛЕНТУ ПУНЕ ЗАПОСЛЕНОСТИ И ПОЛУ У АКАДЕМСКОЈ 2022/2023. ГОДИНИ ⁸⁾
 EMPLOYED AND HIRED TEACHERS AND ASSISTANTS BY TEACHING TIME, FULL-TIME EQUIVALENT AND SEX IN ACADEMIC YEAR 2022/2023 ⁸⁾

	Укупно Total				Пуна наставна норма Full-time teaching		Краће од пуне наставне норме Less-than-full-time teaching				
	укупно total		у еквиваленту пуне запослености in full-time equivalent				укупно total		у еквиваленту пуне запослености in full-time equivalent		
	свега all	жене female	свега all	жене female	свега all	жене female	свега all	жене female	свега all	жене female	
УКУПНО	2 981	1 372	2 343,4	1 105,6	2 060	992	921	380	283,4	113,6	Total
Наставници	2 220	929	1 695,7	726,1	1 463	639	757	290	232,7	87,1	Teachers
Сарадници	761	443	647,7	379,5	597	353	164	90	50,7	26,5	Assistants
Запослени наставници и сарадници (на основу уговора о раду)/Employed teachers and assistants (based on employment contracts)											
Свега	1 922	912	1 816,6	859,0	1 751	827	171	85	65,6	32,0	Total
Наставници	1 379	597	1 294,5	557,5	1 247	535	132	62	47,5	22,5	Teachers
Сарадници	543	315	522,1	301,5	504	292	39	23	18,1	9,5	Assistants
Ангажовани наставници и сарадници (на основу других уговора)/Hired teachers and assistants (based on other contracts)											
Свега	1 059	460	526,8	246,6	309	165	750	295	217,8	81,6	Total
Наставници	841	332	401,2	168,6	216	104	625	228	185,2	64,6	Teachers
Сарадници	218	128	125,6	78,0	93	61	125	67	32,6	17,0	Assistants

 5.5. НАСТАВНИЦИ И САРАДНИЦИ ВИСОКОШКОЛСКИХ УСТАНОВА ПРЕМА СТАРОСТИ У АКАДЕМСКОЈ 2022/2023. ГОДИНИ
 TEACHERS AND ASSISTANTS IN HIGHER EDUCATION INSTITUTIONS BY AGE IN THE ACADEMIC YEAR 2022/2023

Старост	Укупно Total	мање од 25 up to 25 years	25-29	30-34	35-39	40-44	45-49	50-54	55-59	60-64	65 и више 65 years and over	Age
УКУПНО	2 981	25	162	302	429	502	491	358	273	291	148	TOTAL
Мушки	1 609	9	63	140	221	263	247	207	163	183	113	Male
Женски	1 372	16	99	162	208	239	244	151	110	108	35	Female

⁸⁾ Од академске 2022/2023. године подаци о наставницима и сарадницима прикупљају се за запослене на основу уговора о раду и ангажоване на основу свих других уговора. Такође, подаци о наставницима и сарадницима прикупљају се према наставној норми на основу које се рачуна еквивалент пуне запослености. Наставници и сарадници који раде са пуном нормом током цијеле академске године одговарају јединици еквивалента пуне запослености, док је за наставнике и сараднике који раде краће од пуне наставне норме еквивалент потребно израчунати. Since the academic year 2022/2023, the data on teachers and assistants are collected for persons employed based on employment contracts and for those hired based on all other contracts. In addition, the data on teachers and assistants are collected according to the teaching time, based on which the full-time equivalent is calculated. Teachers and assistants who work full-time during the entire academic year correspond to the unit of full-time equivalent, while for teachers and associates who work less than the full teaching time the equivalent must be calculated.

6. СТУДЕНТСКИ ДОМОВИ HALLS OF RESIDENCE FOR STUDENTS

6.1. СТУДЕНТСКИ ДОМОВИ, 2018-2022.

HALLS OF RESIDENCE FOR STUDENTS, 2018-2022

	2018	2019	2020	2021	2022	
Број студентских домова	6	6	6	6	6	Number of students' halls of residence
Број студената у домовима	2 844	2 728	2 715	2 675	2 515	Number of students in halls

6.2. СТУДЕНТИ У СТУДЕНТСКИМ ДОМОВИМА ПРЕМА ГРАДУ/ОПШТИНИ СЈЕДИШТА ДОМА, 2018-2022

STUDENTS IN HALLS OF RESIDENCE BY CITY/MUNICIPALITY OF THE HEADQUARTERS, 2018-2022

		2018	2019	2020	2021	2022		
СТУДЕНТСКИ ДОМОВИ	Укупно	2 844	2 728	2 715	2 675	2 515	Total	STUDENTS' HALLS OF RESIDENCE
	Мушки	1 163	1 088	1 089	1 021	856	Male	
	Женски	1 681	1 640	1 626	1 654	1 659	Female	
Град Бања Лука	Укупно	1 454	1 441	1 519	1 431	1 457	Total	City of Banja Luka
	Мушки	494	485	546	510	431	Male	
	Женски	960	956	973	921	1 026	Female	
Град Зворник	Укупно	82	52	60	53	43	Total	City of Zvornik
	Мушки	24	16	21	13	10	Male	
	Женски	58	36	39	40	33	Female	
Источно Ново Сарајево	Укупно	384	346	312	311	254	Total	Istočno Novo Sarajevo
	Мушки	278	248	212	212	163	Male	
	Женски	106	98	100	99	91	Female	
Пале	Укупно	527	496	427	470	357	Total	Pale
	Мушки	206	186	144	154	126	Male	
	Женски	321	310	283	316	231	Female	
Град Требиње	Укупно	74	71	75	55	44	Total	City of Trebinje
	Мушки	35	32	45	19	11	Male	
	Женски	39	39	30	36	33	Female	
Фоча	Укупно	323	322	322	355	360	Total	Foča
	Мушки	126	121	121	113	115	Male	
	Женски	197	201	201	242	245	Female	

6.3. СТУДЕНТИ У СТУДЕНТСКИМ ДОМОВИМА ПРЕМА ШКОЛИ КОЈУ ПОХАЂАЈУ, ГРАДОВИМА И ОПШТИНАМА, 2022.

STUDENTS IN HALLS OF RESIDENCE BY SCHOOL ATTENDED, CITY AND MUNICIPALITY, 2022

	Укупно Total	Мушки Male	Женски Female	Основна школа Primary school			Средња школа Secondary school			Високошколске установе Higher education institutions			
				свега all	мушки male	женски female	свега all	мушки male	женски female	свега all	мушки male	женски female	
СТУДЕНТСКИ ДОМОВИ	2 515	856	1 659	-	-	-	-	-	-	2 515	856	1 659	STUDENTS' HALLS OF RESIDENCE
Град Бања Лука	1 457	431	1 026	-	-	-	-	-	-	1 457	431	1 026	City of Banja Luka
Град Зворник	43	10	33	-	-	-	-	-	-	43	10	33	City of Zvornik
Источно Ново Сарајево	254	163	91	-	-	-	-	-	-	254	163	91	Istočno Novo Sarajevo
Пале	357	126	231	-	-	-	-	-	-	357	126	231	Pale
Град Требиње	44	11	33	-	-	-	-	-	-	44	11	33	City of Trebinje
Фоча	360	115	245	-	-	-	-	-	-	360	115	245	Foča

6.4. СТУДЕНТИ ПРЕМА ПЛАЋАЊУ БОРАВКА У ДОМУ, 2022.
 STUDENTS BY PAYMENT FOR THE STAY IN HALLS OF RESIDENCE, 2022

	Укупно <i>Total</i>	Студенти који плаћају боравак <i>Students paying for the stay</i>				Студенти који не плаћају боравак <i>Students not paying for the stay</i>	
		свега <i>total</i>	до 50% износа <i>up to 50% of the amount</i>	50% износа <i>50% of the amount</i>	пун износ <i>full amount</i>		
УКУПНО	2 515	2 495	260	1 498	737	20	TOTAL
Структура (%)	100,0	99,2	10,3	59,6	29,3	0,8	Structure (%)

 6.5. СТУДЕНТИ ПРЕМА СОЦИО-ПРОФЕСИОНАЛНОЈ КАТЕГОРИЈИ РОДИТЕЉА – ИЗДРЖАВАОЦА, 2022.
 STUDENTS BY SOCIO-PROFESSIONAL CATEGORY OF THE PARENT – SUPPORTER, 2022

	Студентски домови <i>Students' halls of residence</i>	
УКУПНО	2 515	TOTAL
Индивидуални пољопривредници	147	Individual agricultural producers
Пољопривредни радници	110	Agricultural workers
Рудари	10	Miners
Индустријски и занатски радници	452	Industrial and craft workers
Занатлије	82	Craft owners
Радници у трговини, угоститељству и др.	226	Workers in trade, hotels and restaurants and similar
Власници трговачких и угоститељских радњи и др.	63	Owners of trade shops, hotels and restaurants and other
Особље заштите	96	Protection personnel
Административни и финансијски радници	269	Administrative and financial workers
Саобраћајно особље	88	Traffic personnel
Руководеће особље	32	Managers
Стручњаци	272	Professionals
Умјетници и умјетнички радници	4	Artists and art workers
Пензионери	284	Pensioners
Остала лица са личним приходом	102	Other persons with personal income
Непознато занимање	278	Unknown occupation

 6.6. ЗАПОСЛЕНИ У СТУДЕНТСКИМ ДОМОВИМА, 2022.
 EMPLOYEES IN HALLS OF RESIDENCE FOR STUDENTS, 2022

	Студентски домови <i>Students' halls of residence</i>	
УКУПНО	312	TOTAL
Мушки	117	Male
Женски	195	Female
Васпитачи	-	Educators
од тога, стручни	-	out of which professional
Здравствени радници	-	Health workers
од тога, стручни	-	out of which professional
Административни радници	85	Administrative workers
Остали	227	Others

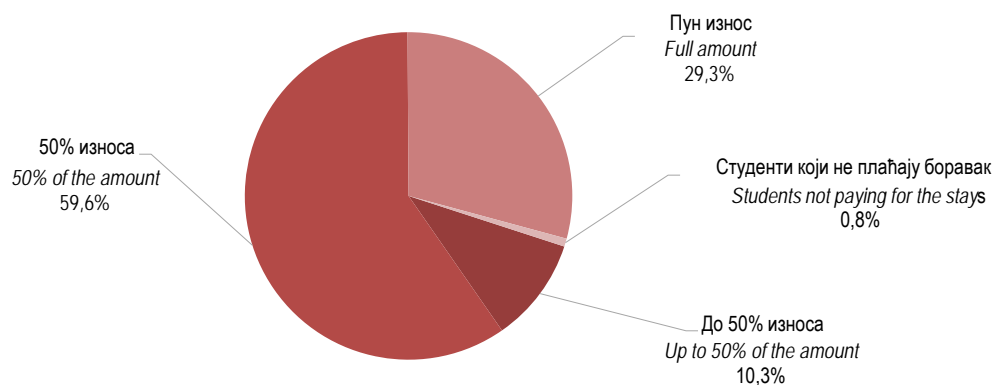
6.7. КОРИСНА ПОВРШИНА СТУДЕНТСКИХ ДОМОВА, 2022.
USABLE AREA OF HALLS OF RESIDENCE FOR STUDENTS, 2022

m²

	Корисна површина, укупно <i>Usable area, total</i>	Корисна површина према врсти просторија <i>Usable area by room type</i>					
		собе за смјештај ученика и студената <i>rooms for pupils and students</i>	просторије за припрему хране <i>cooking facilities</i>	просторије за друштвени и забавно-рекреативни живот <i>common rooms</i>	административне просторије <i>administrative offices</i>	помоћне (остале) просторије <i>utility (other) rooms</i>	
СТУДЕНТСКИ ДОМОВИ	41 651,43	20064,88	4 638,36	3156,62	1 355,39	12 436,18	STUDENTS' HALLS OF RESIDENCE
Студентски центар "Никола Тесла", Бања Лука	22 223,00	8 880,00	3 236,00	1 720,00	799,00	7 588,00	Student Centre "Nikola Tesla", Banja Luka
Студентски центар Зворник	4 690,00	1 159,00	287,00	-	50,00	3 194,00	Student Centre Zvornik
Студентски центар Лукавица	3 219,00	1 797,00	203,00	111,00	50,00	1 058,00	Student Centre Lukavica
Студентски центар Пале	6 598,37	4 467,82	569,36	704,62	361,39	495,18	Student Centre Pale
Студентски центар Требиње	630,00	570,00	-	-	25,00	35,00	Student Centre Trebinje
Студентски центар Фоча	4 291,06	3 191,06	343,00	621,00	70,00	66,00	Student Centre Foča

6.8. СТРУКТУРА СМЈЕШТАЈНОГ КАПАЦИТЕТА СТУДЕНТСКИХ ДОМОВА, 2022.
COMPOSITION OF ACCOMMODATION CAPACITIES OF HALLS OF RESIDENCE FOR STUDENTS, 2022

	Број соба, укупно <i>Number of rooms, total</i>	Број соба према врсти <i>Number of rooms by type</i>				
		једнокреветне <i>single room</i>	двокреветне <i>double room</i>	трокреветне <i>three-bed room</i>	са четири и више кревета <i>with four or more beds</i>	
СТУДЕНТСКИ ДОМОВИ	1 023	1	290	606	126	STUDENTS' HALLS OF RESIDENCE
Студентски центар "Никола Тесла", Бања Лука	531	-	132	356	43	Student Centre "Nikola Tesla", Banja Luka
Студентски центар Зворник	21	-	1	-	20	Student Centre Zvornik
Студентски центар Лукавица	81	-	5	18	58	Student Centre Lukavica
Студентски центар Пале	202	1	14	187	-	Student Centre Pale
Студентски центар Требиње	23	-	9	9	5	Student Centre Trebinje
Студентски центар Фоча	165	-	129	36	-	Student Centre Foča



Графикон 7. Студенти према плаћању боравка у дому, 2022.
Graph 7. Students by payment for the stay in halls of residence, 2022

2023

Република Српска, Републички завод за статистику
Republika Srpska, Institute of Statistics



www.rzs.rs.ba