

# ПЛАТЕ, ЗАПОСЛЕНОСТ И НЕЗАПОСЛЕНОСТ WAGES, EMPLOYMENT AND UNEMPLOYMENT 2019

СТАТИСТИЧКИ БИЛТЕН / STATISTICAL BULLETIN

Бања Лука / Banja Luka  
2019.

ИЗДАЈЕ: Републички завод за статистику Републике Српске, Бања Лука, Вељка Млађеновића 12д  
*PUBLISHED BY: Republika Srpska Institute of Statistics, Banja Luka, Veljka Mladenovića 12d*

ГЛАВНИ И ОДГОВОРНИ УРЕДНИК: проф. др Јасмин Комић, в. д. директора Републичког завода за статистику  
*EDITOR IN CHIEF: Prof. Dr Jasmin Komić, Acting Director of the Republika Srpska Institute of Statistics*

УРЕДНИК ИЗДАЊА: Јелена Ђокић  
*RELEASE EDITOR: Jelena Đokić*

НАЧЕЛНИК ОДЈЕЉЕЊА ЗА ПУБЛИКАЦИЈЕ, ОДНОСЕ СА ЈАВНОШЋУ И ПОВЈЕРЉИВОСТ СТАТИСТИЧКИХ ПОДАТАКА: Владан Сибиновић  
*HEAD OF DIVISION FOR PUBLICATIONS, PUBLIC RELATIONS AND STATISTICAL DATA CONFIDENTIALITY: Vladan Sibinović*

ПРИПРЕМА МАТЕРИЈАЛА: Биљана Глушац  
*PREPARED BY: Biljana Glušac*

ГРАФИЧКА ПРИПРЕМА, ИЗРАДА ГРАФИКОНА И КОРИЦЕ: Владан Сибиновић, Александра Зец, Огњен Игњић  
*GRAPHIC, GRAPHIC DESIGN AND COVER DESIGN: Vladan Sibinović, Aleksandra Zec, Ognjen Ignjić*

ПРЕВОД: Јелена Кандић  
*TRANSLATION: Jelena Kandić*

## ПРЕДГОВОР

Овај билтен је публикација Републичког завода за статистику која на свеобухватан начин приказује статистичке податке о платама, запосленима и незапосленима у Републици Српској.

Подаци су систематизовани у четири дијела:

У првом дијелу – Плате, објављени су подаци о просјечним бруто платама и платама након опорезивања (нето платама) у Републици Српској у периоду 2014–2018. година по подручјима Класификације дјелатности као и кретање номиналних и реалних индекса.

У другом дијелу – Запослени, објављени су подаци о броју запослених у Републици Српској у периоду 2014–2018. година по полу, подручјима и областима дјелатности, степену стручног образовања, старосним групама и облику својине.

У трећем дијелу – Незапослени, приказани су подаци о броју незапослених у Републици Српској у периоду 2014–2018. година, по полу, степену стручног образовања и старосним групама.

У четвртм дијелу – Преглед по општинама/градовима, дати су подаци о просјечним бруто платама и платама након опорезивања (нето платама) и о броју запослених по полу и општинама/градовима.

Изражавамо захвалност свим сарадницима који су учествовали у прикупљању, контроли, обради, припреми статистичких података и методолошких објашњења, те у уређивању и превођењу овог билтена.

Републички завод за статистику ће бити захвалан на свим примједбама и сугестијама које би могле да допринесу побољшању билтена.

Проф. др Јасмин Комић  
в.д. директора  
Републичког завода за статистику

*Prof. Dr. Jasmin Komić  
Acting Director  
Republika Srpska Institute of Statistics*

## FOREWORD

*This bulletin is a publication of the Republika Srpska Institute of Statistics, which provides a comprehensive overview of statistical data on wages and data on employed and unemployed persons in Republika Srpska.*

*Data are systematised in four sections:*

*In the first section, Wages, data on average gross and after-tax (net) wages in Republika Srpska for the period 2014–2018 are presented by section of the Classification of Economic Activities, as well as changes of nominal and real indices of wages.*

*In the second section, Employed persons, data on number of employed persons in Republika Srpska for the period 2014–2018 are presented by sex, section and division of the Classification of Economic Activities, educational attainment, age group and type of ownership.*

*In the third section, Unemployed persons, data on number of unemployed persons in Republika Srpska for the period 2014–2018 are presented by sex, educational attainment and age group.*

*In the fourth section, Review by municipality/city, data on average gross and after-tax (net) wages and number of employed persons are presented by municipality/city and sex.*

*We would like to thank all our collaborators who participated in collecting, controlling, processing and preparing of the statistical data and methodologies, as well as in editing and translating of this bulletin.*

*The Republika Srpska Institute of Statistics will highly appreciate any remarks and suggestions that could improve our next bulletin.*

**САДРЖАЈ**  
**CONTENTS**

Страна  
Page

<b>Предговор</b> <i>Foreword</i> .....	3
<b>Методолошка објашњења</b> <i>Methodological explanations</i> .....	5
<b>1. ПЛАТЕ</b> <b>WAGES</b> .....	8
1.1. Просјечне плате након опорезивања (нето плате) по мјесецима <i>Average after-tax (net) wages by month</i> .....	8
1.2. Просјечне бруто плате по мјесецима <i>Average gross wages by month</i> .....	8
1.3. Просјечне плате након опорезивања (нето плате) по подручјима КД и мјесецима <i>Average after-tax (net) wages by section of NACE and month</i> .....	9
1.4. Просјечне бруто плате по подручјима КД и мјесецима <i>Average gross wages by section of NACE and month</i> .....	10
1.5. Номинални индекси просјечних плата након опорезивања (нето плата) <i>Nominal indices of average after-tax (net) wages</i> .....	11
1.6. Реални индекси просјечних плата након опорезивања (нето плата) <i>Real indices of average after-tax (net) wages</i> .....	12
<b>2. ЗАПОСЛЕНИ</b> <b>EMPLOYED PERSONS</b> .....	13
2.1. Запослени по полу <i>Employed persons by sex</i> .....	13
2.2. Запослени по подручјима КД <i>Employed persons by section of NACE</i> .....	13
2.3. Запослени према облику својине <i>Employed persons by type of ownership</i> .....	14
2.4. Запослени у пословним субјектима према степену стручног образовања и полу <i>Employed persons in business entities by level of educational attainment and sex</i> .....	15
2.5. Запослени у пословним субјектима по старосним групама и полу <i>Employed persons in business entities by age group and sex</i> .....	16
2.6. Запослени у пословним субјектима по областима КД <i>Employed persons in business entities by division of NACE</i> .....	17
<b>3. НЕЗАПОСЛЕНИ</b> <b>UNEMPLOYED PERSONS</b> .....	20
3.1. Лица која траже запослење према степену стручног образовања <i>Persons seeking employment by level of professional education</i> .....	20
3.2. Лица која траже запослење према старосним групама <i>Persons seeking employment by age group</i> .....	21
<b>4. ПРЕГЛЕД ПО ОПШТИНАМА / ГРАДОВИМА</b> <b>REVIEW BY MUNICIPALITY / CITY</b> .....	23
4.1. Просјечне бруто плате <i>Average gross wages</i> .....	23
4.2. Просјечне плате након опорезивања (нето плате) <i>Average after-tax (net) wages</i> .....	25
4.3. Запослени по полу <i>Employed persons by sex</i> .....	27

**МЕТОДОЛОШКА ОБЈАШЊЕЊА****METHODOLOGICAL EXPLANATIONS****ИЗВОРИ ПОДАТАКА**

Подаци који су објављени у овом билтену, а који се односе на све облике организовања пословних субјеката, добијени су на основу Мјесечног извјештаја о запосленима и платама запослених (РАД-1) и Извјештаја о запосленима и платама запослених (РАД-1 март и РАД-1 септембар).

Као основ за добијање података служи постојећа финансијско-књиговодствена документација, као и кадровска односно персонална евиденција.

Извор података о приватним предузетницима и запосленима код њих је Извјештај о предузетницима и запосленима код њих (РАД-15).

Извор података о лицима која траже запослење је Завод за запошљавање Републике Српске.

**ИЗВЈЕШТАЈНЕ ЈЕДИНИЦЕ**

Извјештајне јединице за Мјесечни извјештај о запосленима и платама запослених (РАД-1) и Извјештај о запосленима и платама запослених (РАД-1 март и РАД-1 септембар) су пословни субјекти и њихове јединице у саставу без обзира на њихов правни статус (стечај, ликвидација, оснивање и сл).

Извјештајна јединица за Извјештај о предузетницима и запосленима код њих (РАД-15) је Пореска управа Републике Српске.

**ОБУХВАТ**

Основни скуп чине сви пословни субјекти и њихове јединице у саставу из Статистичког пословног регистра које се налазе на подручју Републике Српске, а које имају запослене раднике.

Мјесечна статистичка активност о запосленима и платама запослених (РАД-1), на бази које се прикупљају подаци о исплаћеним платама, спроводи се на узорку којим је обухваћено око 70% укупног броја запослених у пословним субјектима.

Принципи који су коришћени за избор јединица у узорак су: општина, подручје Класификације дјелатности и величина пословног субјекта дефинисана на основу броја запослених.

Због непотпуног оквира, који је заснован на административном извору, мјесечним узорком нису обухваћени предузетници.

Полугодишњом статистичком активношћу о запосленима и платама запослених (РАД-1 март и РАД-1 септембар), на бази које су добијени подаци о запосленима, обухваћени су сви пословни субјекти и њихове територијално издвојене јединице из Статистичког пословног регистра које се налазе на подручју Републике Српске, а које имају запослене раднике.

Овом активношћу нису обухваћени запослени у одбрани, запослени који своју активност обављају на породичним пољопривредним газдинствима, запослени код међународних организација као ни лица из Републике Српске запослена у представништвима у иностранству.

**SOURCES OF DATA**

Data published in this bulletin, which refer to all types of business entities' organisation, were obtained through the Monthly report on employed persons and their wages (RAD-1) and Report on employed persons and their wages (RAD-1 March / RAD-1 September).

Existing financial-accounting documentation and personnel records are used as the basis for obtaining data.

Source of data on private entrepreneurs and their employees is the Report on entrepreneurs and their employees (RAD-15).

Source of data on persons seeking employment is The Republika Srpska Employment Office.

**REPORTING UNITS**

Reporting units of the Monthly report on employees and their wages (RAD-1) and Report on employees and their wages (RAD-1 March / RAD-1 September) are business entities and their units in composition irrespective of their legal status (bankruptcy, liquidation, foundation, etc.).

Reporting unit for the Report on entrepreneurs and their employees (RAD-15) is the Tax Administration of Republika Srpska.

**COVERAGE**

Basic set consists of all business entities and their units in composition from the Statistical Business Register, on the territory of Republika Srpska, which have employees.

Monthly survey on employed persons and their wages (RAD-1), which serves as the basis for the collection of data on paid wages, is conducted on a sample which comprises approximately 70% of the total number of employed persons in business entities.

Chosen principles for unit selection for the sample are: municipality, section of the Classification of Economic Activities, and size of business entity determined according to number of employees.

Since the framework founded on the administrative source is not complete, entrepreneurs are not covered by the monthly sample.

Semi-annual survey on employed persons and their wages (RAD-1 March and RAD-1 September), which serves as the source of data on employed persons, covers all business entities and their territorially separated units from the Statistical Business Register, on the territory of Republika Srpska, which have employees.

This survey does not cover employees in defense, employees who conduct their activities on family agricultural holdings, employees in international organisations as well as Republika Srpska citizens employed in branch offices abroad.

## ДЕФИНИЦИЈЕ НЕКИХ ПОЈМОВА И ОБИЉЕЖЈА

**Плате запослених**<sup>1)</sup> обухватају исплате за рад у пуном, краћем од пуног и дужем од пуног радног времена (прековремени рад) и накнаде плата за неизвршене а плаћене часове рада (годишњи одмор, државне празнике и нерадне дане утврђене законом, плаћено одсуство, одсуство за стручно усавршавање, застоје у раду без кривице запослених и боловање које иде на терет послодавца).

Плате запослених не обухватају остала лична примања као што су топли оброк, превоз, регрес, солидарна помоћ, једнократна новчана помоћ и сл. Не укључују се ни примања по уговору о повременим и привременим пословима, накнаде за ауторска дјела, отпремнине и јубиларне награде, те остале бенефиције запослених. Такође, плата не обухвата накнаде за боловања која не иду на терет послодавца.

**Просјечне плате** рачунају се тако што се укупно исплаћена маса плата дијели са бројем запослених на које се односе извршене исплате.

**Номинални индекс просјечних плата након опорезивања (нето плата)** је однос између номиналних износа просјечне плате након опорезивања (нето плата) у одређеним периодима посматрања.

**Реални индекс просјечних плата након опорезивања (нето плата)** је однос између номиналног индекса просјечних плата након опорезивања (нето плата) и индекса потрошачких цијена у одговарајућем периоду.

**Запослени** су сва лица која имају заснован радни однос на неодређено или одређено вријеме са пуним или непуним радним временом.

**Степен стручног образовања** је највиши ниво образовања који је запослени стекао завршавањем одговарајуће школе, курса или полагањем испита којим се добија образовни ниво.

**Класификација дјелатности** је обавезан општи стандард, који се употребљава у евидентирању, прикупљању, обради, анализи и објављивању података према дјелатностима. У примјени је Класификација дјелатности КД БиХ 2010, која садржајно и структурно у потпуности одговара ЕУ класификацији дјелатности NACE Rev.2.

## DEFINITIONS OF CERTAIN CONCEPTS AND CHARACTERISTICS

**Wages of employed persons**<sup>1)</sup> cover salaries for work in full time, part time and overtime work, payments from business entity resources for paid but not worked hours (annual leave, national holidays and days-off as prescribed by law, paid leave, paid leave for vocational training, work interruptions without employees' fault and sick-leave paid by the employer).

Wages of employed persons do not cover other personal income such as meal cost, transport to/from work place, recourse, solidarity help and one-off financial aid, etc. Payments according to temporary and periodical work contracts, fees for copyrighted work, retirement bonus, jubilee rewards and other benefits to employees are not covered. Also, wages do not include payments for sick leave that are not paid by the employer.

**Average wages** represent a quotient between total paid wages and number of paid employees.

**Nominal index of average after-tax (net) wages** is the ratio between nominal amounts of the average after-tax (net) wages in certain observation period.

**Real index of average after-tax (net) wages** is the ratio between the nominal index of average after-tax (net) wages and the consumer price index in the corresponding period.

**Employed persons** are all persons who are employed on a temporary or permanent basis and who work in full or part time.

**Educational attainment** is the highest level of education attained by an employee by finishing an appropriate school, course or completing professional exam which provides educational level.

**Classification of Economic Activities** is an obligatory general standard, used in recording, collecting, processing, analysis and publishing of data by section. Statistical data have been published in accordance with the Classification of Economic Activities NACE BIH 2010, which is in its content and structure completely harmonised with the EU Statistical Classification of Economic Activities NACE Rev.2.

<sup>1)</sup> Према Закону о изменама и допунама Закона о раду (Службени гласник Републике Српске, број 66/18), од 1. августа 2018. године ријечи „нето просјечне мјесечне плате радника исплаћене“ замјењују се ријечима „просјечне мјесечне плате након опорезивања исплаћене раднику“ / Pursuant to the Law on Amendments to the Law on Labour (Official Gazette of Republika Srpska, No. 66/18), as of 1 August 2018, the wording “paid net average monthly wages of workers” are replaced by the wording “average monthly after-tax wages paid to the worker”.

## Подручја дјелатности / Sections of activity

Пољопривреда, шумарство и риболов	A	<i>Agriculture, forestry and fishing</i>
Вађење руда и камена	B	<i>Mining and quarrying</i>
Прерађивачка индустрија	C	<i>Manufacturing</i>
Производња и снабдијевање електричном енергијом, гасом, паром и климатизација	D	<i>Electricity, gas, steam and air-conditioning supply</i>
Снабдијевање водом, канализација, управљање отпадом и дјелатности санације (ремедације) животне средине	E	<i>Water supply; sewerage, waste management and remediation activities</i>
Грађевинарство	F	<i>Construction</i>
Трговина на велико и трговина на мало, оправка моторних возила и мотоцикала	G	<i>Wholesale and retail trade, repair of motor vehicles and motorcycles</i>
Саобраћај и складиштење	H	<i>Transportation and storage</i>
Дјелатности пружања смјештаја, припреме и послуживања хране, хотелијерство и угоститељство	I	<i>Accommodation and food service activities</i>
Информације и комуникације	J	<i>Information and communication</i>
Финансијске дјелатности и дјелатности осигурања	K	<i>Financial and insurance activities</i>
Пословање некретнинама	L	<i>Real estate activities</i>
Стручне, научне и техничке дјелатности	M	<i>Professional, scientific and technical activities</i>
Административне и помоћне услужне дјелатности	N	<i>Administrative and support service activities</i>
Јавна управа и одбрана, обавезно социјално осигурање	O	<i>Public administration and defense, compulsory social security</i>
Образовање	P	<i>Education</i>
Дјелатности здравствене заштите и социјалног рада	Q	<i>Human health and social work activities</i>
Умјетност, забава и рекреација	R	<i>Arts, entertainment and recreation</i>
Остале услужне активности	S	<i>Other service activities</i>

## Знакови и скраћенице

- нема појаве
- <sup>1)</sup> ознака за напомену
- КД Класификација дјелатности

## Symbols and abbreviations

- no occurrence
- <sup>1)</sup> footnote
- NACE Classification of Economic Activities

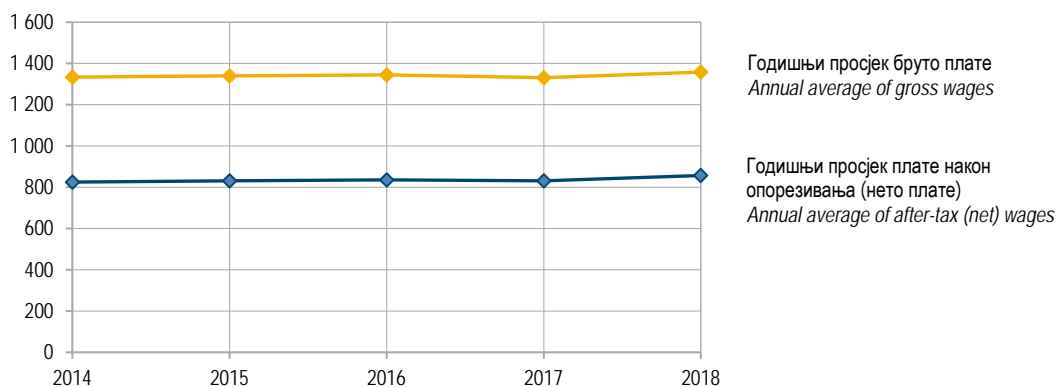
## 1. ПЛАТЕ WAGES

### 1.1. ПРОСЈЕЧНЕ ПЛАТЕ НАКОН ОПОРЕЗИВАЊА (НЕТО ПЛАТЕ)<sup>1)</sup> ПО МЈЕСЕЦИМА AVERAGE AFTER-TAX (NET) WAGES<sup>1)</sup> BY MONTH

Мјесец	2014	2015	2016	2017	2018	Month
ГОДИШЊИ ПРОСЈЕК	825	831	836	831	857	ANNUAL AVERAGE
јануар	810	812	816	815	825	January
фебруар	822	834	838	848	841	February
март	815	831	837	828	840	March
април	821	835	832	821	840	April
мај	818	832	841	837	847	May
јун	837	843	845	828	849	June
јул	830	834	838	830	848	July
август	825	834	838	832	852	August
септембар	831	834	834	830	881	September
октобар	826	824	837	831	884	October
новембар	827	824	839	832	880	November
децембар	836	834	835	835	891	December

### 1.2. ПРОСЈЕЧНЕ БРУТО ПЛАТЕ ПО МЈЕСЕЦИМА AVERAGE GROSS WAGES BY MONTH

Мјесец	2014	2015	2016	2017	2018	Month
ГОДИШЊИ ПРОСЈЕК	1 334	1 340	1 344	1 331	1 358	ANNUAL AVERAGE
јануар	1 336	1 309	1 313	1 304	1 321	January
фебруар	1 333	1 344	1 349	1 358	1 349	February
март	1 316	1 340	1 346	1 326	1 346	March
април	1 323	1 346	1 339	1 317	1 345	April
мај	1 316	1 341	1 351	1 342	1 356	May
јун	1 347	1 360	1 358	1 326	1 360	June
јул	1 342	1 343	1 350	1 330	1 361	July
август	1 331	1 345	1 349	1 333	1 364	August
септембар	1 341	1 345	1 341	1 330	1 368	September
октобар	1 333	1 326	1 344	1 332	1 372	October
новембар	1 333	1 328	1 345	1 334	1 364	November
децембар	1 351	1 344	1 343	1 338	1 382	December



Графикон 1. Годишњи просјек бруто плате и плате након опорезивања (нето плате)  
Graph 1. Annual average of after-tax (net) and gross wages



1.3. ПРОСЈЕЧНЕ ПЛАТЕ НАКОН ОПОРЕЗИВАЊА (НЕТО ПЛАТЕ)<sup>1)</sup> ПО ПОДРУЧЈИМА КД И МЈЕСЕЦИМА  
AVERAGE AFTER-TAX (NET) WAGES<sup>1)</sup> BY SECTION OF NACE AND BY MONTH

Мјесец Month	Укупно Total	Подручја/Sections																			KM
		A	B	C	D	E	F	G	H	I	J	K	L	M	N	O	P	Q	R	S	
2014	825	675	1 072	601	1 060	666	531	610	618	555	1 182	1 268	723	817	483	1 083	843	1 045	566	703	
I	810	664	1 060	597	1 069	620	555	621	621	540	818	1 260	713	777	498	1 050	827	1 042	578	740	
II	822	672	1 101	586	1 091	667	545	611	627	546	1 178	1 290	734	831	503	1 066	769	1 076	574	714	
III	815	660	1 054	576	1 044	652	548	598	616	541	1 223	1 284	721	803	500	1 059	838	1 037	550	670	
IV	821	670	1 064	598	1 067	659	527	614	618	541	1 184	1 267	721	808	504	1 061	831	1 029	578	699	
V	818	667	1 081	607	1 073	663	520	617	624	562	1 180	1 276	732	752	497	1 075	843	1 036	544	711	
VI	837	645	1 128	608	1 118	685	545	611	621	557	1 251	1 240	712	852	422	1 108	836	1 056	581	723	
VII	830	683	1 044	601	1 054	672	532	602	618	554	1 186	1 281	721	846	403	1 106	864	1 045	569	685	
VIII	825	687	1 018	610	1 022	671	544	609	616	564	1 210	1 284	723	822	414	1 084	871	1 041	552	687	
IX	831	693	1 070	611	1 055	679	509	608	617	559	1 206	1 241	709	822	503	1 095	873	1 045	564	694	
X	826	688	1 042	608	1 030	672	511	600	609	565	1 178	1 272	728	820	506	1 092	860	1 037	580	718	
XI	827	674	1 059	602	1 032	669	521	612	611	565	1 173	1 249	722	811	508	1 097	836	1 048	555	703	
XII	836	692	1 141	612	1 073	678	518	614	613	566	1 200	1 266	744	823	508	1 100	856	1 044	566	706	
2015	831	682	1 097	612	1 067	679	520	602	629	581	1 149	1 261	683	772	515	1 104	851	1 052	551	695	
I	812	664	1 054	617	1 042	669	511	601	631	557	798	1 207	702	730	510	1 081	859	1 052	564	729	
II	834	647	1 131	616	1 109	678	523	600	637	582	1 184	1 272	703	828	515	1 112	787	1 060	533	741	
III	831	663	1 074	601	1 067	668	513	593	626	573	1 149	1 270	711	788	513	1 105	854	1 059	560	691	
IV	835	670	1 125	615	1 063	671	528	606	622	574	1 197	1 267	688	788	510	1 103	854	1 033	551	691	
V	832	672	1 100	611	1 071	675	508	605	629	587	1 200	1 259	712	718	509	1 104	853	1 047	554	722	
VI	843	686	1 163	626	1 094	683	519	616	635	592	1 131	1 269	688	768	514	1 099	859	1 058	555	688	
VII	834	694	1 087	616	1 060	681	521	609	630	580	1 143	1 263	675	775	520	1 106	858	1 048	555	679	
VIII	834	692	1 057	617	1 053	688	519	606	628	580	1 187	1 258	647	764	513	1 110	863	1 052	544	683	
IX	834	691	1 107	596	1 068	691	526	606	626	577	1 165	1 260	655	774	521	1 110	867	1 058	547	673	
X	824	687	1 059	607	1 052	682	521	600	626	582	1 124	1 259	655	760	517	1 108	855	1 036	543	681	
XI	824	701	1 103	609	1 056	684	521	596	627	579	1 126	1 265	651	770	516	1 096	833	1 054	552	691	
XII	834	700	1 105	613	1 074	683	528	589	631	603	1 181	1 259	700	777	521	1 113	855	1 059	552	693	
2016	836	710	1 090	626	1 074	688	537	585	626	561	1 161	1 269	679	794	518	1 115	855	1 059	548	685	
I	816	695	1 080	617	1 061	687	531	584	628	617	784	1 295	688	705	509	1 094	835	1 062	541	695	
II	838	691	1 095	622	1 118	698	528	583	631	552	1 140	1 260	703	754	513	1 126	842	1 077	564	673	
III	837	702	1 051	620	1 067	678	525	587	604	536	1 144	1 248	711	844	505	1 119	858	1 063	561	684	
IV	832	703	1 050	629	1 059	677	526	591	622	553	1 124	1 264	672	804	519	1 115	851	1 049	513	706	
V	841	697	1 094	625	1 078	684	532	580	619	568	1 154	1 241	644	794	521	1 117	853	1 059	542	673	
VI	845	705	1 126	629	1 093	689	536	590	632	569	1 280	1 262	679	837	521	1 126	860	1 055	559	690	
VII	838	710	1 071	627	1 083	686	541	586	629	560	1 191	1 267	674	785	516	1 116	862	1 066	539	692	
VIII	838	720	1 109	631	1 078	697	540	585	625	562	1 174	1 267	676	781	520	1 114	863	1 060	546	671	
IX	834	723	1 072	624	1 058	692	542	588	627	550	1 178	1 299	674	793	525	1 112	865	1 045	547	694	
X	837	724	1 100	629	1 054	695	547	583	622	556	1 172	1 310	672	823	521	1 110	858	1 064	552	668	
XI	839	722	1 130	626	1 072	689	545	581	630	557	1 187	1 281	680	807	518	1 114	858	1 056	557	674	
XII	835	726	1 103	634	1 073	685	551	580	634	558	1 188	1 237	681	803	523	1 113	860	1 050	551	700	
2017	831	725	1 084	638	1 083	696	548	589	630	562	1 136	1 321	623	896	552	1 098	833	1 041	564	813	
I	815	698	1 083	632	1 080	681	562	566	636	566	758	1 238	652	913	527	1 114	803	1 050	556	823	
II	848	710	1 099	629	1 132	698	547	584	621	584	1 174	1 286	625	915	540	1 125	947	1 062	580	831	
III	828	719	1 066	624	1 069	682	545	580	637	566	1 141	1 307	621	976	541	1 092	834	1 059	572	824	
IV	821	738	1 039	629	1 065	686	551	590	628	547	1 144	1 439	699	876	553	1 074	781	1 019	561	805	
V	837	714	1 153	633	1 104	694	548	593	630	561	1 181	1 304	627	899	552	1 096	836	1 055	574	798	
VI	828	726	1 077	641	1 090	703	543	596	629	565	1 154	1 300	621	895	557	1 079	840	1 036	571	795	
VII	830	729	1 068	633	1 067	692	544	591	630	552	1 151	1 385	594	870	541	1 098	838	1 049	557	782	
VIII	832	733	1 097	641	1 080	694	545	589	634	563	1 141	1 300	592	904	571	1 100	843	1 038	553	798	
IX	830	745	1 060	637	1 064	700	548	594	628	543	1 153	1 305	593	908	562	1 100	844	1 026	558	807	
X	831	732	1 100	641	1 082	704	543	594	629	561	1 145	1 319	605	871	568	1 096	833	1 041	562	823	
XI	832	730	1 086	649	1 085	709	550	595	623	544	1 143	1 316	622	882	561	1 102	835	1 026	564	828	
XII	835	721	1 080	664	1 086	708	552	596	630	587	1 152	1 310	624	865	548	1 105	817	1 030	560	848	

1.3. ПРОСЈЕЧНЕ ПЛАТЕ НАКОН ОПОРЕЗИВАЊА (НЕТО ПЛАТЕ)<sup>1)</sup> ПО ПОДРУЧЈИМА КД И МЈЕСЕЦИМА (наставак)  
AVERAGE AFTER-TAX (NET) WAGES<sup>1)</sup> BY SECTION OF NACE AND BY MONTH (continued)

KM

Мјесец Month	Укупно Total	Подручја/Sections																		
		A	B	C	D	E	F	G	H	I	J	K	L	M	N	O	P	Q	R	S
2018	857	729	1 126	675	1 152	759	580	628	652	575	1 204	1 369	646	901	581	1 126	846	1 047	588	797
I	825	701	1 074	661	1 115	727	560	595	628	557	823	1 302	625	902	558	1 103	839	1 037	569	779
II	841	716	1 107	653	1 127	731	563	612	635	572	1 190	1 354	625	894	556	1 117	828	1 043	577	756
III	840	697	1 109	641	1 111	725	551	604	629	557	1 337	1 363	619	869	569	1 110	837	1 042	579	774
IV	840	716	1 094	660	1 114	736	561	607	632	557	1 217	1 352	630	882	566	1 117	840	1 023	573	773
V	847	729	1 161	656	1 153	743	558	622	636	559	1 197	1 313	632	878	572	1 119	839	1 035	575	747
VI	849	739	1 131	667	1 145	750	570	620	648	559	1 185	1 345	634	887	569	1 116	843	1 039	577	782
VII	848	733	1 135	672	1 145	750	561	613	640	550	1 178	1 351	613	906	579	1 112	841	1 046	580	758
VIII	852	734	1 127	670	1 146	754	570	621	637	548	1 208	1 444	607	890	571	1 116	844	1 034	580	770
IX	881	750	1 142	693	1 176	789	613	645	677	592	1 245	1 421	651	916	589	1 154	881	1 055	601	789
X	884	735	1 185	703	1 196	803	609	672	680	594	1 216	1 359	693	911	609	1 146	860	1 082	620	848
XI	880	743	1 120	707	1 185	798	618	661	687	599	1 204	1 379	718	922	617	1 145	847	1 052	608	838
XII	891	743	1 138	719	1 196	804	625	660	690	666	1 239	1 413	722	956	625	1 152	849	1 079	611	927

1.4. ПРОСЈЕЧНЕ БРУТО ПЛАТЕ ПО ПОДРУЧЈИМА КД И МЈЕСЕЦИМА  
AVERAGE GROSS WAGES BY SECTION OF NACE AND BY MONTH

KM

Мјесец Month	Укупно Total	Подручја/Sections																		
		A	B	C	D	E	F	G	H	I	J	K	L	M	N	O	P	Q	R	S
2014	1 334	1 098	1 754	925	1 745	1 069	849	973	992	892	1 929	2 075	1 166	1 336	769	1 786	1 375	1 698	913	1 137
I	1 336	1 101	1 754	936	1 789	1 015	916	1 018	1 025	890	1 356	2 082	1 173	1 295	823	1 769	1 377	1 725	956	1 218
II	1 333	1 104	1 793	914	1 785	1 072	872	971	1 006	877	1 910	2 110	1 185	1 363	803	1 768	1 249	1 755	937	1 162
III	1 316	1 067	1 712	880	1 708	1 047	878	949	989	862	1 994	2 100	1 158	1 315	795	1 755	1 361	1 686	885	1 083
IV	1 323	1 086	1 726	911	1 750	1 053	839	974	986	865	1 931	2 067	1 158	1 324	801	1 756	1 350	1 671	915	1 128
V	1 316	1 082	1 755	927	1 755	1 059	829	980	997	901	1 925	2 086	1 175	1 228	789	1 767	1 369	1 684	875	1 150
VI	1 347	1 042	1 835	931	1 828	1 096	869	974	995	891	2 041	2 025	1 148	1 392	651	1 811	1 359	1 716	932	1 166
VII	1 342	1 109	1 719	938	1 740	1 074	844	961	990	890	1 933	2 091	1 163	1 379	631	1 813	1 413	1 696	911	1 103
VIII	1 331	1 115	1 674	936	1 686	1 074	867	968	985	906	1 973	2 098	1 166	1 339	653	1 781	1 422	1 691	899	1 103
IX	1 341	1 126	1 763	931	1 736	1 088	812	967	989	898	1 967	2 026	1 138	1 337	803	1 801	1 426	1 698	908	1 119
X	1 333	1 111	1 718	931	1 700	1 080	817	954	976	908	1 921	2 083	1 172	1 340	809	1 798	1 404	1 683	932	1 159
XI	1 333	1 100	1 729	923	1 700	1 071	834	975	981	907	1 911	2 045	1 165	1 329	806	1 805	1 364	1 692	893	1 139
XII	1 351	1 122	1 872	937	1 770	1 085	825	994	982	910	1 976	2 080	1 201	1 340	808	1 810	1 398	1 686	912	1 142
2015	1 340	1 105	1 787	937	1 752	1 088	831	961	1 007	931	1 897	2 068	1 099	1 252	825	1 809	1 385	1 710	885	1 122
I	1 309	1 071	1 721	946	1 716	1 070	818	958	1 009	893	1 292	1 984	1 127	1 189	818	1 778	1 402	1 710	907	1 174
II	1 344	1 056	1 848	937	1 822	1 089	836	955	1 018	938	1 932	2 084	1 132	1 338	823	1 829	1 277	1 724	852	1 197
III	1 340	1 071	1 752	917	1 760	1 066	821	943	1 001	908	1 891	2 078	1 144	1 284	820	1 817	1 393	1 720	904	1 132
IV	1 346	1 085	1 834	935	1 741	1 074	846	967	994	922	1 970	2 080	1 105	1 284	815	1 813	1 394	1 681	886	1 117
V	1 341	1 089	1 788	932	1 755	1 078	812	963	1 009	942	1 975	2 067	1 146	1 175	814	1 815	1 391	1 702	891	1 169
VI	1 360	1 106	1 893	958	1 792	1 093	829	983	1 017	953	1 894	2 079	1 104	1 248	825	1 807	1 398	1 722	890	1 109
VII	1 343	1 124	1 770	941	1 736	1 090	829	970	1 008	933	1 880	2 070	1 081	1 257	830	1 812	1 393	1 704	889	1 093
VIII	1 345	1 120	1 717	959	1 723	1 101	826	968	1 005	931	1 953	2 062	1 043	1 243	825	1 810	1 402	1 710	871	1 099
IX	1 345	1 123	1 803	913	1 753	1 107	836	967	1 006	925	1 919	2 065	1 056	1 258	834	1 814	1 408	1 725	877	1 086
X	1 326	1 109	1 726	929	1 732	1 094	834	957	1 002	933	1 873	2 067	1 050	1 242	829	1 802	1 389	1 684	873	1 099
XI	1 328	1 137	1 797	936	1 733	1 094	836	951	1 004	925	1 876	2 074	1 052	1 239	828	1 788	1 352	1 717	886	1 114
XII	1 344	1 136	1 798	940	1 760	1 095	849	946	1 010	968	1 966	2 063	1 134	1 240	834	1 820	1 387	1 722	885	1 117
2016	1 344	1 147	1 769	960	1 755	1 101	857	935	1 004	895	1 928	2 071	1 090	1 291	825	1 816	1 387	1 719	878	1 104
I	1 313	1 127	1 754	945	1 742	1 100	849	939	1 004	991	1 325	2 117	1 108	1 159	812	1 782	1 353	1 729	871	1 121
II	1 349	1 116	1 779	955	1 829	1 118	843	933	1 009	883	1 900	2 056	1 127	1 224	816	1 836	1 365	1 753	905	1 079
III	1 346	1 135	1 705	945	1 746	1 082	838	939	958	856	1 896	2 040	1 139	1 375	806	1 823	1 391	1 728	897	1 100
IV	1 339	1 137	1 708	968	1 733	1 081	844	948	995	883	1 871	2 065	1 090	1 319	827	1 816	1 379	1 699	821	1 153
V	1 351	1 126	1 769	950	1 763	1 095	852	926	987	885	1 920	2 027	1 030	1 296	837	1 818	1 383	1 720	869	1 091
VI	1 358	1 141	1 829	960	1 790	1 102	856	941	1 039	907	2 129	2 061	1 089	1 340	830	1 833	1 395	1 712	892	1 111
VII	1 350	1 145	1 736	977	1 771	1 098	862	937	1 005	896	1 981	2 069	1 081	1 266	821	1 817	1 398	1 733	864	1 121
VIII	1 349	1 161	1 805	970	1 761	1 117	861	935	1 002	899	1 937	2 071	1 081	1 278	827	1 816	1 398	1 722	876	1 086
IX	1 341	1 172	1 740	953	1 729	1 110	865	941	1 005	882	1 953	2 123	1 080	1 289	834	1 810	1 401	1 698	877	1 119
X	1 344	1 172	1 783	960	1 710	1 112	871	930	995	890	1 944	2 134	1 078	1 368	829	1 808	1 390	1 728	889	1 073
XI	1 345	1 160	1 833	956	1 740	1 100	866	926	1 008	886	1 969	2 087	1 091	1 286	828	1 814	1 391	1 711	889	1 085
XII	1 343	1 163	1 790	982	1 744	1 095	877	926	1 016	892	1 972	2 012	1 093	1 299	834	1 813	1 394	1 703	880	1 123

1.4. ПРОСЈЕЧНЕ БРУТО ПЛАТЕ ПО ПОДРУЧЈИМА КД И МЈЕСЕЦИМА (наставак)  
AVERAGE GROSS WAGES BY SECTION OF NACE AND BY MONTH (continued)

KM

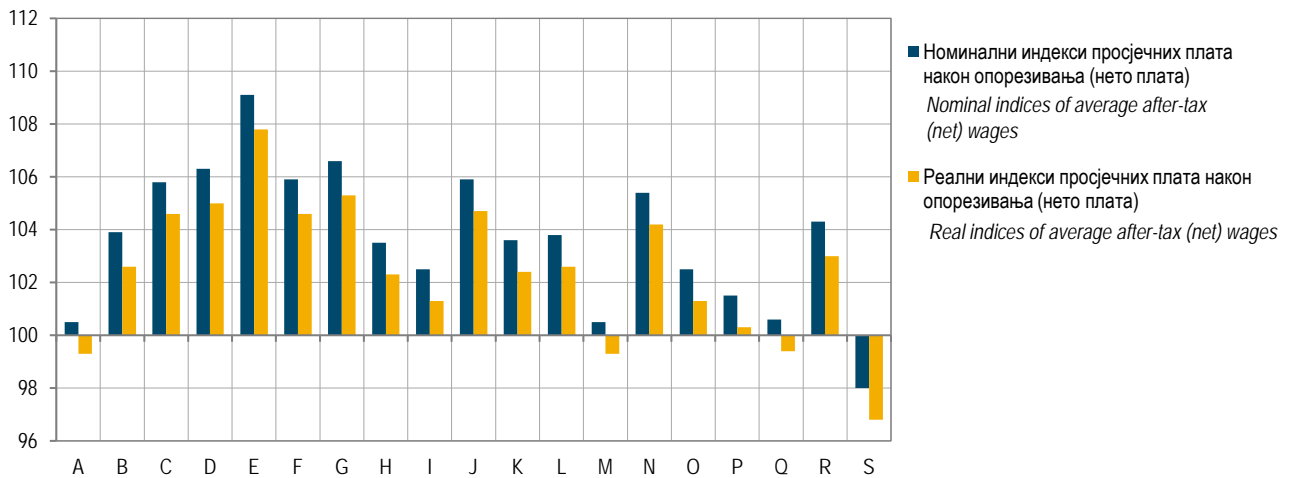
Мјесец Month	Укупно Total	Подручја/Sections																		
		A	B	C	D	E	F	G	H	I	J	K	L	M	N	O	P	Q	R	S
2017	1 331	1 165	1 771	968	1 760	1 114	874	939	1 009	897	1 882	2 159	996	1 458	879	1 789	1 348	1 690	901	1 314
I	1 304	1 122	1 764	958	1 750	1 091	896	901	1 020	901	1 259	2 013	1 045	1 485	838	1 815	1 297	1 704	891	1 347
II	1 358	1 136	1 782	954	1 840	1 117	873	930	994	938	1 946	2 099	1 001	1 483	860	1 832	1 539	1 725	920	1 345
III	1 326	1 156	1 730	945	1 736	1 091	869	924	1 021	901	1 892	2 134	993	1 541	861	1 778	1 350	1 715	917	1 321
IV	1 317	1 187	1 695	959	1 728	1 098	878	937	1 007	872	1 896	2 354	1 122	1 436	879	1 747	1 262	1 657	900	1 297
V	1 342	1 146	1 886	960	1 794	1 110	874	943	1 009	897	1 949	2 135	1 003	1 472	884	1 785	1 353	1 713	916	1 290
VI	1 326	1 165	1 766	969	1 770	1 123	870	949	1 006	903	1 904	2 127	994	1 468	887	1 755	1 360	1 682	915	1 283
VII	1 330	1 169	1 739	963	1 734	1 104	864	942	1 010	882	1 904	2 265	949	1 415	861	1 789	1 354	1 704	891	1 258
VIII	1 333	1 181	1 801	971	1 756	1 111	872	936	1 012	900	1 889	2 124	947	1 477	909	1 794	1 365	1 685	885	1 286
IX	1 330	1 197	1 739	969	1 727	1 121	872	947	1 006	865	1 910	2 132	946	1 472	893	1 790	1 366	1 665	888	1 306
X	1 332	1 179	1 803	971	1 757	1 129	866	947	1 009	897	1 897	2 153	968	1 423	905	1 786	1 348	1 692	899	1 334
XI	1 334	1 173	1 783	983	1 762	1 133	879	949	999	873	1 894	2 155	995	1 430	894	1 795	1 351	1 666	901	1 346
XII	1 338	1 160	1 767	1 004	1 765	1 135	882	953	1 009	937	1 910	2 146	1 000	1 413	874	1 799	1 322	1 673	895	1 366
2018	1 358	1 157	1 810	1 017	1 854	1 204	914	988	1 028	907	1 972	2 218	1 023	1 449	914	1 815	1 354	1 682	926	1 267
I	1 321	1 128	1 757	1 002	1 814	1 167	894	951	1 008	891	1 343	2 120	1 001	1 476	886	1 798	1 360	1 683	910	1 255
II	1 349	1 149	1 805	996	1 835	1 175	897	973	1 017	917	1 975	2 217	1 001	1 458	889	1 819	1 339	1 691	921	1 218
III	1 346	1 116	1 793	981	1 803	1 160	881	963	1 008	893	2 227	2 226	990	1 412	906	1 806	1 352	1 690	925	1 247
IV	1 345	1 151	1 776	1 007	1 810	1 176	892	972	1 013	894	2 028	2 201	1 009	1 421	904	1 818	1 357	1 658	917	1 245
V	1 356	1 168	1 875	1 001	1 872	1 190	891	994	1 020	896	1 973	2 149	1 012	1 428	912	1 823	1 357	1 678	923	1 202
VI	1 360	1 189	1 837	1 021	1 858	1 203	909	988	1 040	896	1 957	2 195	1 016	1 434	909	1 817	1 363	1 683	920	1 257
VII	1 361	1 178	1 843	1 030	1 860	1 203	897	977	1 034	881	1 963	2 206	982	1 479	924	1 814	1 358	1 695	923	1 210
VIII	1 364	1 181	1 812	1 025	1 865	1 208	912	989	1 017	876	1 984	2 351	969	1 446	912	1 816	1 361	1 671	926	1 240
IX	1 368	1 163	1 803	1 020	1 872	1 225	941	991	1 042	903	1 997	2 282	1 012	1 452	914	1 820	1 378	1 676	922	1 230
X	1 372	1 140	1 875	1 032	1 894	1 243	938	1 028	1 041	905	1 959	2 166	1 070	1 433	924	1 813	1 351	1 711	950	1 314
XI	1 364	1 152	1 745	1 039	1 865	1 238	950	1 011	1 051	914	1 960	2 195	1 107	1 451	937	1 810	1 336	1 656	933	1 298
XII	1 382	1 152	1 798	1 055	1 895	1 251	960	1 013	1 052	1 021	1 964	2 264	1 117	1 505	952	1 821	1 341	1 700	940	1 459

1.5. НОМИНАЛНИ ИНДЕКСИ ПРОСЈЕЧНИХ ПЛАТА НАКОН ОПОРЕЗИВАЊА (НЕТО ПЛАТА)<sup>1)</sup>  
NOMINAL INDICES OF AVERAGE AFTER-TAX (NET) WAGES<sup>1)</sup>

Подручје КД	2014 2013	2015 2014	2016 2015	2017 2016	2018 2017	Section of NACE
УКУПНО	102,1	100,7	100,6	99,4	103,1	TOTAL
A	103,9	101,0	104,1	102,1	100,5	A
B	102,7	102,3	99,4	99,4	103,9	B
C	102,5	101,8	102,3	101,9	105,8	C
D	102,1	100,7	100,7	100,8	106,3	D
E	104,6	102,0	101,3	101,2	109,1	E
F	96,6	97,9	103,3	102,0	105,9	F
G	101,0	98,8	97,1	100,7	106,6	G
H	99,5	101,8	99,5	100,6	103,5	H
I	104,0	104,6	96,6	100,1	102,5	I
J	106,7	97,2	101,0	97,9	105,9	J
K	98,1	99,5	100,6	104,1	103,6	K
L	101,5	94,5	99,5	91,6	103,8	L
M	106,0	94,5	102,9	112,9	100,5	M
N	89,2	106,6	100,5	106,6	105,4	N
O	105,5	102,0	101,0	98,5	102,5	O
P	102,9	101,0	100,5	97,4	101,5	P
Q	100,7	100,7	100,7	98,3	100,6	Q
R	102,2	97,3	99,4	102,9	104,3	R
S	86,9	98,8	98,5	118,8	98,0	S

1.6. РЕАЛНИ ИНДЕКСИ ПРОСЈЕЧНИХ ПЛАТА НАКОН ОПОРЕЗИВАЊА (НЕТО ПЛАТА)<sup>1)</sup>  
REAL INDICES OF AVERAGE AFTER-TAX (NET) WAGES<sup>1)</sup>

Подручје КД	2014 2013	2015 2014	2016 2015	2017 2016	2018 2017	Section of NACE
УКУПНО	103,3	102,2	101,8	98,9	101,9	TOTAL
A	105,1	102,4	105,4	101,6	99,3	A
B	103,9	103,8	100,6	99,0	102,6	B
C	103,8	103,2	103,5	101,4	104,6	C
D	103,3	102,1	101,9	100,3	105,0	D
E	105,9	103,4	102,5	100,7	107,8	E
F	97,8	99,3	104,6	101,5	104,6	F
G	102,3	100,2	98,3	100,2	105,3	G
H	100,7	103,3	100,7	100,1	102,3	H
I	105,2	106,1	97,8	99,6	101,3	I
J	108,0	98,6	102,3	97,4	104,7	J
K	99,3	100,9	101,8	103,6	102,4	K
L	102,7	95,8	100,7	91,2	102,6	L
M	107,2	95,8	104,1	112,4	99,3	M
N	90,2	108,1	101,7	106,0	104,2	N
O	106,7	103,4	102,2	98,0	101,3	O
P	104,2	102,5	101,7	96,9	100,3	P
Q	101,9	102,1	101,9	97,8	99,4	Q
R	103,4	98,7	100,6	102,4	103,0	R
S	88,0	100,3	99,7	118,2	96,8	S

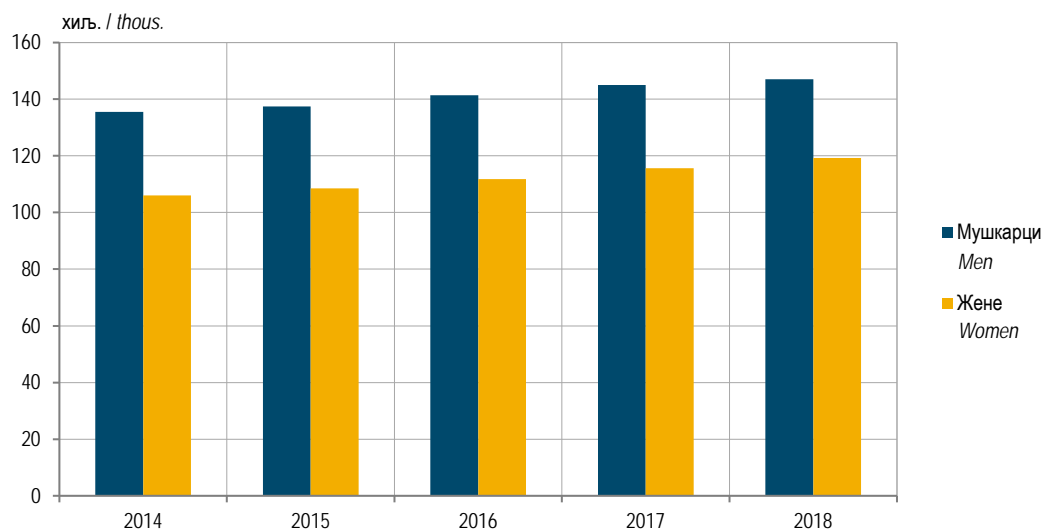


Графикон 2. Номинални и реални индекси просјечних плата након опорезивања (нето плата) по подручјима КД, 2018. (∅ 2017 = 100)  
Graph 2. Nominal and real indices of average after-tax (net) wages by section of NACE, 2018 (∅ 2017 = 100)

## 2. ЗАПОСЛЕНИ EMPLOYEES

### 2.1. ЗАПОСЛЕНИ ПО ПОЛУ EMPLOYED PERSONS BY SEX

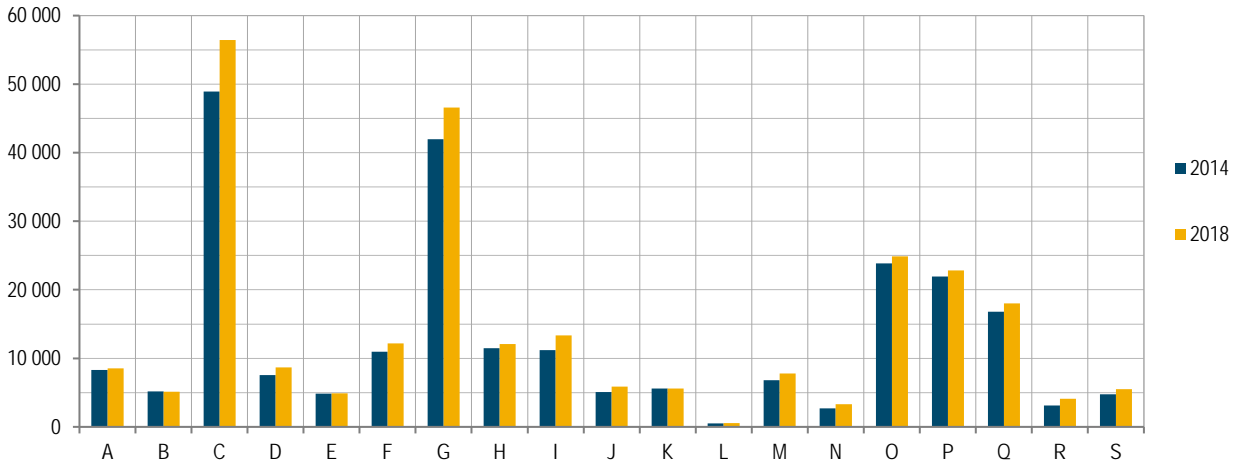
	2014	2015	2016	2017	2018	
УКУПНО	241 544	245 975	253 305	260 608	266 309	TOTAL
Мушкарци	135 488	137 454	141 454	144 968	147 106	Men
Жене	106 056	108 521	111 851	115 640	119 203	Women



Графикон 3. Запослени по полу  
Graph 3. Employed persons by sex

### 2.2. ЗАПОСЛЕНИ ПО ПОДРУЧЈИМА КД EMPLOYED PERSONS BY SECTION OF NACE

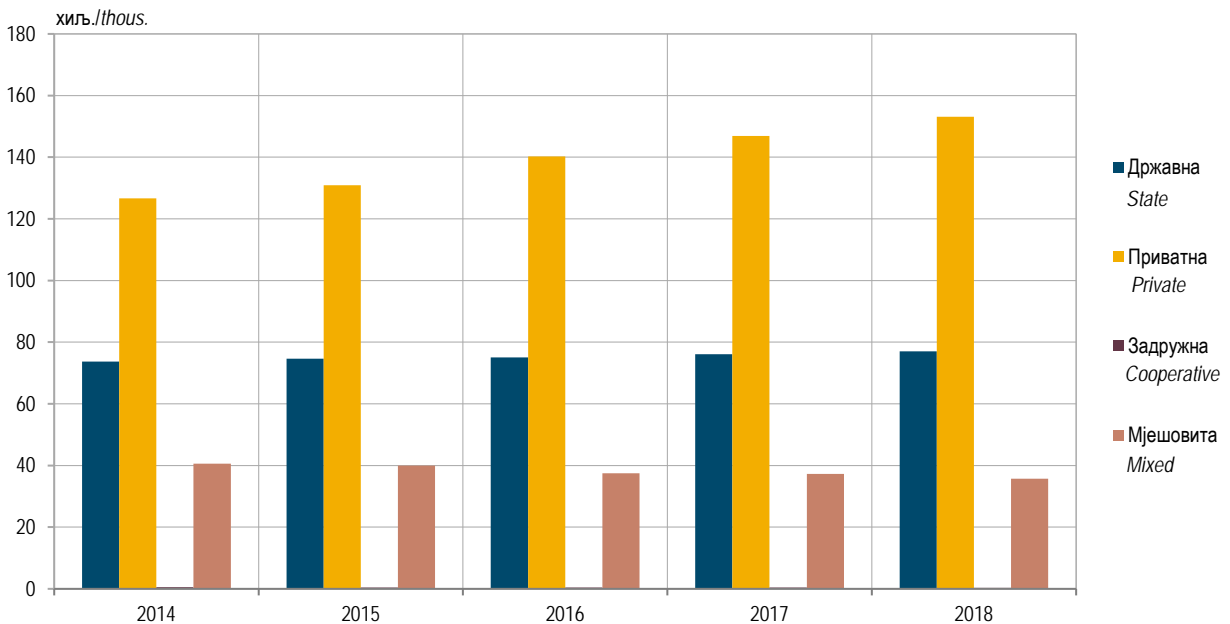
Подручје КД	2014	2015	2016	2017	2018	Section of NACE
УКУПНО	241 544	245 975	253 305	260 608	266 309	TOTAL
A	8 307	8 345	8 468	8 482	8 530	A
B	5 155	5 288	5 277	5 357	5 114	B
C	48 935	49 857	52 116	54 434	56 436	C
D	7 565	7 832	7 854	8 201	8 680	D
E	4 828	4 788	4 833	4 956	4 902	E
F	10 970	11 072	11 542	11 731	12 155	F
G	41 983	42 595	44 909	46 172	46 571	G
H	11 479	11 570	11 761	11 987	12 073	H
I	11 181	11 602	12 106	12 879	13 341	I
J	5 081	5 168	5 150	5 587	5 876	J
K	5 608	5 608	5 558	5 505	5 614	K
L	508	493	519	529	552	L
M	6 809	7 130	7 423	7 657	7 788	M
N	2 719	2 850	2 948	3 134	3 310	N
O	23 843	24 135	24 202	24 580	24 895	O
P	21 917	22 314	22 608	22 691	22 830	P
Q	16 785	17 054	17 198	17 484	18 007	Q
R	3 123	3 293	3 583	3 846	4 118	R
S	4 748	4 981	5 250	5 396	5 517	S



Графикон 4. Запослени по подручјима КД у 2014. и 2018. години  
Graph 4. Employed persons by section of NACE in 2014 and 2018

2.3. ЗАПОСЛЕНИ ПРЕМА ОБЛИКУ СВОЈИНЕ  
EMPLOYED PERSONS BY TYPE OF OWNERSHIP

Облик својине	2014	2015	2016	2017	2018	Type of ownership
УКУПНО	241 544	245 975	253 305	260 608	266 309	TOTAL
Државна	73 723	74 655	75 113	76 063	77 057	State
Приватна	126 696	130 930	140 264	146 869	153 149	Private
Задружна	561	447	403	390	342	Cooperative
Мјешовита	40 564	39 943	37 525	37 286	35 761	Mixed



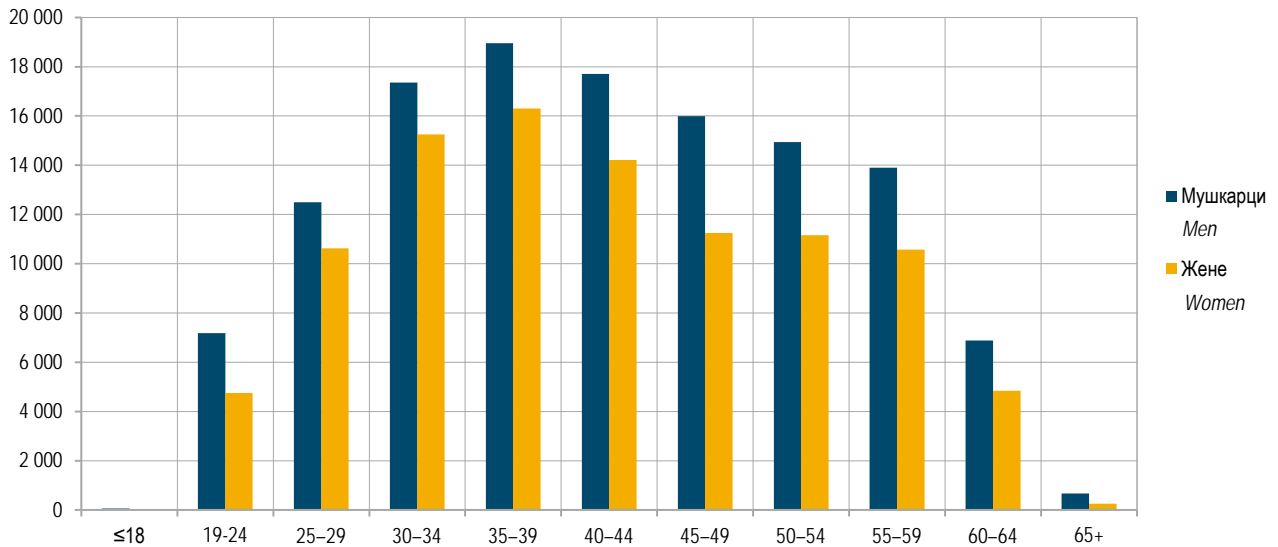
Графикон 5. Запослени према облику својине  
Graph 5. Employed persons by type of ownership

2.4. ЗАПОСЛЕНИ У ПОСЛОВНИМ СУБЈЕКТИМА ПРЕМА СТЕПЕНУ СТРУЧНОГ ОБРАЗОВАЊА И ПОЛУ  
EMPLOYED PERSONS IN BUSINESS ENTITIES BY LEVEL OF EDUCATIONAL ATTAINMENT AND SEX

Степен стручног образовања	Пол	2014	2015	2016	2017	2018	Sex	Level of educational attainment
УКУПНО	свега	204 714	207 709	213 844	219 899	225 342	all	TOTAL
	мушкарци	116 427	117 618	120 959	123 912	126 127	men	
	жене	88 287	90 091	92 885	95 987	99 215	women	
Доктори наука	свега	1 079	1 174	1 281	1 398	1 366	all	Doctors of science
	мушкарци	754	801	854	882	844	men	
	жене	325	373	427	516	522	women	
Магистри	свега	1 985	2 250	2 373	2 477	2 541	all	Master degree
	мушкарци	970	1 080	1 096	1 139	1 141	men	
	жене	1 015	1 170	1 277	1 338	1 400	women	
Висока стручна спрема	свега	44 319	46 674	48 915	50 878	53 255	all	University qualification
	мушкарци	20 022	20 785	21 783	22 413	23 411	men	
	жене	24 297	25 889	27 132	28 465	29 844	women	
Виша стручна спрема	свега	10 220	9 843	9 375	9 457	9 367	all	Two-year college
	мушкарци	4 565	4 373	4 219	4 354	4 379	men	
	жене	5 655	5 470	5 156	5 103	4 988	women	
Средња стручна спрема	свега	89 085	90 595	95 880	99 977	103 868	all	Secondary school
	мушкарци	49 228	50 317	53 799	56 262	58 298	men	
	жене	39 857	40 278	42 081	43 715	45 570	women	
Нижа стручна спрема	свега	3 836	3 885	4 321	4 383	3 934	all	Lower level
	мушкарци	2 319	2 422	2 437	2 357	2 172	men	
	жене	1 517	1 463	1 884	2 026	1 762	women	
Висококвалификовани	свега	7 325	7 121	6 752	6 767	6 420	all	Highly skilled
	мушкарци	6 678	6 534	6 208	6 209	5 791	men	
	жене	647	587	544	558	629	women	
Квалификовани	свега	32 010	31 724	31 095	30 833	30 813	all	Skilled
	мушкарци	24 048	23 741	23 215	22 813	22 777	men	
	жене	7 962	7 983	7 880	8 020	8 036	women	
Полуквалификовани	свега	3 222	2 899	2 902	3 134	2 944	all	Semi-skilled
	мушкарци	2 160	1 939	1 954	2 288	2 074	men	
	жене	1 062	960	948	846	870	women	
Неквалификовани	свега	11 633	11 544	10 950	10 595	10 834	all	Unskilled
	мушкарци	5 683	5 626	5 394	5 195	5 240	men	
	жене	5 950	5 918	5 556	5 400	5 594	women	

2.5. ЗАПОСЛЕНИ У ПОСЛОВНИМ СУБЈЕКТИМА ПО СТАРОСНИМ ГРУПАМА И ПОЛУ  
EMPLOYED PERSONS IN BUSINESS ENTITIES BY AGE GROUP AND SEX

Старосне групе	2014			2015			2016			2017			2018			Age group
	свега all	мушкарци men	жене women	свега all	мушкарци men	жене women	свега all	мушкарци men	жене women	свега all	мушкарци men	жене women	свега all	мушкарци men	жене women	
УКУПНО	204 714	116 427	88 287	207 709	117 618	90 091	213 844	120 959	92 885	219 899	123 912	95 987	225 342	126 127	99 215	TOTAL
до 18	78	49	29	97	62	35	194	125	69	75	51	24	69	57	12	up to 18
19-24	8 458	5 088	3 370	8 928	5 416	3 512	9 817	6 086	3 731	10 692	6 539	4 153	11 925	7 180	4 745	19-24
25-29	23 487	12 762	10 725	23 304	12 589	10 715	23 365	12 637	10 728	23 460	12 703	10 757	23 118	12 491	10 627	25-29
30-34	31 177	17 277	13 900	31 936	17 456	14 480	32 309	17 610	14 699	32 927	17 754	15 173	32 613	17 357	15 256	30-34
35-39	30 851	17 331	13 520	31 535	17 606	13 929	32 700	18 120	14 580	34 024	18 699	15 325	35 253	18 953	16 300	35-39
40-44	27 110	15 968	11 142	27 835	16 247	11 588	29 640	16 906	12 734	30 463	17 050	13 413	31 911	17 704	14 207	40-44
45-49	26 641	15 545	11 096	25 787	14 977	10 810	25 754	15 068	10 686	26 337	15 487	10 850	27 235	15 990	11 245	45-49
50-54	27 936	15 547	12 389	27 553	15 395	12 158	27 056	15 253	11 803	26 691	15 203	11 488	26 105	14 946	11 159	50-54
55-59	20 343	11 564	8 779	21 620	12 303	9 317	22 952	13 007	9 945	24 027	13 705	10 322	24 475	13 902	10 573	55-59
60-64	8 083	4 879	3 204	8 492	5 096	3 396	9 357	5 597	3 760	10 405	6 130	4 275	11 717	6 875	4 842	60-64
65+	550	417	133	622	471	151	700	550	150	798	591	207	921	672	249	65+



Графикон 6. Запослени у пословним субјектима по старосним групама и полу, 2018.  
Graph 6. Employed persons in business entities by age group and sex, 2018



2.6. ЗАПОСЛЕНИ У ПОСЛОВНИМ СУБЈЕКТИМА ПО ОБЛАСТИМА КД  
EMPLOYED PERSONS IN BUSINESS ENTITIES BY DIVISION OF NACE

Шифра и назив области	2014	2015	2016	2017	2018	Code and title of division
УКУПНО	204 714	207 709	213 844	219 899	225 342	TOTAL
<b>A Пољопривреда, шумарство и риболов</b>	7 750	7 690	7 738	7 690	7 802	<b>A Agriculture, forestry and fishing</b>
01 Биљна и сточарска производња, лов и припадајуће услужне дјелатности	1 960	1 759	1 647	1 559	1 533	01 Crop and animal production, hunting and related service activities
02 Шумарство и сјеча дрвета	5 580	5 719	5 873	5 928	6 075	02 Forestry and logging
03 Рибарство	210	212	218	203	194	03 Fishing and aquaculture
<b>B Вађење руда и камена</b>	5 152	5 285	5 274	5 356	5 113	<b>B Mining and quarrying</b>
05 Вађење угља и лигнита	2 560	2 642	2 687	2 671	2 386	05 Mining of coal and lignite
06 Вађење сирове нафте и природног гаса	1	6	-	-	-	06 Extraction of crude petroleum and natural gas
07 Вађење руда метала	2 084	2 144	2 142	2 203	2 249	07 Mining of metal ores
08 Вађење осталих руда и камена	490	489	441	482	475	08 Other mining and quarrying
09 Помоћне услужне дјелатности у вађењу руда и камена	17	4	4	-	3	09 Mining support service activities
<b>C Прерађивачка индустрија</b>	43 209	43 866	45 674	47 828	49 459	<b>C Manufacturing</b>
10 Производња прехранбених производа	5 798	6 105	6 510	6 730	6 698	10 Manufacture of food products
11 Производња пића	555	531	645	705	720	11 Manufacture of beverages
12 Производња дуванских производа	163	180	167	141	62	12 Manufacture of tobacco products
13 Производња текстила	944	945	741	746	752	13 Manufacture of textiles
14 Производња одјеће	2 383	2 463	2 597	2 683	2 829	14 Manufacture of wearing apparel
15 Производња коже и производа од коже	6 969	7 377	7 590	7 947	8 303	15 Manufacture of leather and related products
16 Прерада дрвета и производа од дрвета и плута, сем намјештаја; производња предмета од сламе и плетарских материјала	6 015	5 864	6 334	6 883	6 996	16 Manufacture of wood and of products of wood and cork, except furniture; manufacture
17 Производња хартије и производа од хартије	585	625	633	655	663	17 Manufacture of paper and paper products
18 Штампане и умножавање снимљених записа	426	420	434	437	452	18 Printing and reproduction of recorded media
19 Производња кокса и рафинисаних нафтних производа	1 959	1 812	1 559	1 525	1 463	19 Manufacture of coke and refined petroleum products
20 Производња хемикалија и хемијских производа	665	652	740	775	830	20 Manufacture of chemicals and chemical products
21 Производња основних фармацеутских производа и фармацеутских препарата	175	201	212	195	189	21 Manufacture of basic pharmaceutical products and pharmaceutical preparations
22 Производња производа од гуме и пластичних маса	1 085	1 220	1 441	1 505	1 634	22 Manufacture of rubber and plastic products
23 Производња осталих производа од неметалних минерала	1 008	976	1 045	992	908	23 Manufacture of other non-metallic mineral products
24 Производња базних метала	2 000	2 117	2 038	2 097	2 190	24 Manufacture of basic metals
25 Производња готових металних производа, сем машина и опреме	4 368	4 283	4 289	4 573	4 827	25 Manufacture of fabricated metal products, except machinery and equipment
26 Производња рачунара, електронских и оптичких производа	399	310	600	402	465	26 Manufacture of computer, electronic and optical products
27 Производња електричне опреме	1 352	1 360	1 283	1 515	1 626	27 Manufacture of electrical equipment
28 Производња машина и опреме, д. н.	774	715	782	797	922	28 Manufacture of machinery and equipment n.e.c.
29 Производња моторних возила, приколица и полуприколица	768	598	568	580	676	29 Manufacture of motor vehicles, trailers and semi-trailers
30 Производња осталих саобраћајних средстава	453	445	445	457	448	30 Manufacture of other transport equipment
31 Производња намјештаја	2 806	2 951	3 100	3 432	3 879	31 Manufacture of furniture
32 Остала прерађивачка индустрија	215	203	325	407	423	32 Other manufacturing
33 Поправак и инсталација машина и опреме	1 344	1 513	1 596	1 649	1 504	33 Repair and installation of machinery and equipment
<b>D Производња и снабдијевање електричном енергијом, гасом, паром и климатизација</b>	7 565	7 832	7 854	8 201	8 679	<b>D Electricity, gas, steam and air-conditioning production and supply</b>
35 Снабдијевање електричном енергијом, гасом, паром и климатизација	7 565	7 832	7 854	8 201	8 679	35 Electricity, gas, steam and air conditioning supply

2.6. ЗАПОСЛЕНИ У ПОСЛОВНИМ СУБЈЕКТИМА ПО ОБЛАСТИМА КД (наставак)  
EMPLOYED PERSONS IN BUSINESS ENTITIES BY DIVISION OF NACE (continued)

Шифра и назив области	2014	2015	2016	2017	2018	Code and title of division
<b>E</b> Снабдијевање водом; канализација, управљање отпадом и дјелатности санације (ремедијације) животне средине	4 790	4 749	4 792	4 905	4 845	<b>E</b> Water supply; sewerage, waste management and remediation activities
36 Прикупљање, пречишћавање и снабдијевање водом	2 499	2 492	2 526	2 588	2 606	36 Water collection, treatment and supply
37 Канализација	29	35	33	53	40	37 Sewerage
38 Прикупљање отпада, дјелатности обраде и одлагања отпада; рециклажа материјала	2 227	2 174	2 183	2 226	2 172	38 Waste collection, treatment and disposal activities; materials recovery
39 Дјелатности санације (ремедијације) околине и остале услуге управљања отпадом	35	48	50	38	27	39 Remediation activities and other waste management services
<b>F</b> Грађевинарство	10 043	10 033	10 476	10 574	10 905	<b>F</b> Construction
41 Изградња објекта високоградње	3 702	3 882	3 838	3 940	4 132	41 Construction of buildings
42 Изградња објекта нискоградње	4 075	3 990	4 200	4 117	4 197	42 Civil engineering
43 Специјализоване грађевинске дјелатности	2 266	2 161	2 438	2 517	2 576	43 Specialised construction activities
<b>G</b> Трговина на велико и на мало, поправка моторних возила и мотоцикала	28 498	29 079	31 370	32 600	33 436	<b>G</b> Wholesale and retail trade, repair of motor vehicles and motorcycles
45 Трговина на велико и на мало моторним возилима и мотоциклима; поправка моторних возила и мотоцикала	1 774	1 739	1 833	1 888	1 928	45 Wholesale and retail trade and repair of motor vehicles and motorcycles
46 Трговина на велико, сем трговине моторним возилима и мотоциклима	11 766	12 285	13 055	13 162	13 193	46 Wholesale trade, except of motor vehicles and motorcycles
47 Трговина на мало, сем трговине моторним возилима и мотоциклима	14 958	15 055	16 482	17 550	18 315	47 Retail trade, except of motor vehicles and motorcycles
<b>H</b> Саобраћај и складиштење	9 771	9 781	9 910	10 130	10 195	<b>H</b> Transportation and storage
49 Колнени саобраћај и цјевоводни транспорт	6 207	6 137	6 240	6 446	6 403	49 Land transport and transport via pipelines
50 Водени саобраћај	-	-	-	-	6	50 Water transport
51 Ваздухопловни саобраћај	1	-	-	-	-	51 Air transport
52 Складиштење и пратеће дјелатности у саобраћају	1 281	1 372	1 335	1 264	1 223	52 Warehousing and support activities for transportation
53 Поштанске и курирске дјелатности	2 282	2 272	2 335	2 420	2 563	53 Postal and courier activities
<b>I</b> Дјелатности пружања смјештаја, припреме и послуживања хране, хотелијерство и угоститељство	2 528	2 475	2 578	2 780	3 090	<b>I</b> Accommodation and food service activities
55 Смјештај	1 829	1 746	1 810	1 912	2 082	55 Accommodation
56 Дјелатност припреме и послуживања хране и пића	699	729	768	868	1 008	56 Food and beverage service activities
<b>J</b> Информације и комуникације	4 935	5 000	5 004	5 365	5 677	<b>J</b> Information and communication
58 Издавачке дјелатности	366	386	570	590	633	58 Publishing activities
59 Производња филмова, видеофилмова и телевизијског програма, дјелатности снимања звучних записа и издавања музичких записа	72	80	68	68	65	59 Motion picture, video and television programme production, sound recording and music publishing activities
60 Емитовање програма	1 186	1 193	1 234	1 243	1 352	60 Programming and broadcasting activities
61 Телекомуникације	2 464	2 477	2 465	2 453	2 478	61 Telecommunications
62 Рачунарско програмирање, савјетовање и припадајуће дјелатности	647	669	472	797	919	62 Computer programming, consultancy and related activities
63 Информационе услужне дјелатности	200	195	195	214	230	63 Information service activities
<b>K</b> Финансијске дјелатности и дјелатности осигурања	5 553	5 540	5 489	5 425	5 523	<b>K</b> Financial and insurance activities
64 Финансијско посредовање, сем осигурања и пензионих фондова	4 148	4 078	3 916	3 897	3 953	64 Financial service activities, except insurance and pension funding
65 Осигурање, ресигурање и пензиони фондови, сем обавезног социјалног осигурања	1 125	1 178	1 293	1 253	1 287	65 Insurance, reinsurance and pension funding, except compulsory social security
66 Помоћне дјелатности у финансијском посредовању и дјелатности осигурања	280	284	280	275	283	66 Activities auxiliary to financial services and insurance activities

2.6. ЗАПОСЛЕНИ У ПОСЛОВНИМ СУБЈЕКТИМА ПО ОБЛАСТИМА КД (наставак)  
EMPLOYED PERSONS IN BUSINESS ENTITIES BY DIVISION OF NACE (continued)

Шифра и назив области	2014	2015	2016	2017	2018	Code and title of division
L Пословање некретнинама	480	462	481	488	509	L Real estate activities
68 Пословање некретнинама	480	462	481	488	509	68 Real estate activities
M Стручне, научне и техничке дјелатности	4 878	5 098	5 363	5 465	5 555	M Professional, scientific and technical activities
69 Правни и рачуноводствени послови	490	492	523	522	550	69 Legal and accounting activities
70 Управљачке дјелатности; саветовање које се односи на управљање	147	168	260	390	378	70 Activities of head offices; management consultancy activities
71 Архитектонске и инжењерске дјелатности; техничко испитивање и анализа	3 062	3 298	3 328	3 292	3 275	71 Architectural and engineering activities; technical testing and analysis
72 Научно истраживање и развој	228	208	258	285	305	72 Scientific research and development
73 Реклама, пропаганда и истраживање тржишта	348	323	366	377	412	73 Advertising and market research
74 Остале стручне, научне и техничке дјелатности	78	66	80	48	72	74 Other professional, scientific and technical activities
75 Ветеринарске дјелатности	525	543	548	551	563	75 Veterinary activities
N Административне и помоћне услужне дјелатности	2 522	2 608	2 700	2 885	3 039	N Administrative and support service activities
77 Дјелатности изнајмљивања и давања у закуп (лизинг)	199	207	167	200	172	77 Rental and leasing activities
78 Посредовање у запошљавању	275	300	308	397	480	78 Employment activities
79 Путничке агенције, туроператори, остале резервацијске услуге и припадајуће дјелатности	187	190	199	201	202	79 Travel agency, tour operator reservation service and related activities
80 Заштитне и истражне дјелатности	1 365	1 426	1 451	1 483	1 446	80 Security and investigation activities
81 Услуге управљања и одржавање зграда и дјелатности уређења и одржавања зелених површина	406	392	391	404	418	81 Services to buildings and landscape activities
82 Канцеларијско административне, помоћне канцеларијске дјелатности и остале пословне помоћне дјелатности	90	93	184	200	321	82 Office administrative, office support and other business support activities
O Јавна управа и одбрана; обавезно социјално осигурање	23 842	24 135	24 201	24 580	24 895	O Public administration and defence; compulsory social security
84 Државна управа и одбрана; обавезно социјално осигурање	23 842	24 135	24 201	24 580	24 895	84 Public administration and defence; compulsory social security
P Образовање	21 498	21 874	22 163	22 202	22 319	P Education
85 Образовање	21 498	21 874	22 163	22 202	22 319	85 Education
Q Дјелатности здравствене заштите и социјалног рада	16 672	16 942	17 111	17 439	17 979	Q Human health and social work activities
86 Дјелатности здравствене заштите	14 915	15 070	15 293	15 480	15 862	86 Human health activities
87 Дјелатности социјалне заштите у установама са смјештајем	773	835	800	869	959	87 Residential care activities
88 Дјелатности социјалног рада без смјештаја	984	1 037	1 018	1 090	1 158	88 Social work activities without accommodation
R Умјетност, забава и рекреација	3 045	3 195	3 466	3 716	3 987	R Arts, entertainment and recreation
90 Креативне, умјетничке и забавне дјелатности	337	357	363	370	400	90 Creative, arts and entertainment activities
91 Библиотеке, архиви, музеји и остале културне дјелатности	638	630	633	644	651	91 Libraries, archives, museums and other cultural activities
92 Дјелатности коцкања и клађења	1 528	1 709	1 858	2 056	2 243	92 Gambling and betting activities
93 Спортске, забавне и рекреативне дјелатности	542	499	612	646	693	93 Sports activities and amusement and recreation activities
S Остале услужне дјелатности	1 983	2 065	2 200	2 270	2 335	S Other service activities
94 Дјелатности организација на бази учлађења	1 563	1 615	1 720	1 745	1 779	94 Activities of membership organisations
95 Поправак рачунара и предмета за личну употребу и домаћинство	116	118	115	121	149	95 Repair of computers and personal and household goods
96 Остале личне услужне дјелатности	304	332	365	404	407	96 Other personal service activities

### 3. НЕЗАПОСЛЕНИ UNEMPLOYED PERSONS

#### 3.1. ЛИЦА КОЈА ТРАЖЕ ЗАПОСЛЕЊЕ ПРЕМА СТЕПЕНУ СТРУЧНОГ ОБРАЗОВАЊА PERSONS SEEKING EMPLOYMENT BY LEVEL OF EDUCATIONAL ATTAINMENT

Мјесец	Укупно Total	Жене Women	Степен стручног образовања Level of educational attainment						Month
			висока стручна спрема university qualification	виша стручна спрема two-year college	средња стручна спрема secondary school	висококвалификовани и квалификовани highly skilled and skilled	полуквалификовани и нижа стручна спрема semi-skilled and lower level	неквалификовани unskilled	
2014									
јануар	150 193	71 902	13 375	2 171	42 094	55 398	3 169	33 986	January
фебруар	150 042	71 784	13 375	2 157	42 106	55 434	3 171	33 799	February
март	148 253	71 037	13 347	2 131	41 808	54 671	3 111	33 185	March
април	146 172	70 297	13 406	2 103	41 260	53 730	3 075	32 598	April
мај	145 799	70 146	13 526	2 085	41 169	53 548	3 072	32 399	May
јун	145 938	70 308	13 656	2 096	41 534	53 407	3 076	32 169	June
јул	146 616	70 872	14 355	2 092	41 821	53 297	3 054	31 997	July
август	145 984	70 704	14 468	2 055	41 814	52 902	3 027	31 718	August
септембар	143 955	69 631	13 656	2 001	41 530	52 470	2 945	31 353	September
октобар	142 825	69 327	13 544	1 964	41 371	52 026	2 906	31 014	October
новембар	142 573	69 227	13 690	1 951	41 268	51 913	2 897	30 854	November
децембар	142 675	68 987	13 847	1 941	41 278	51 946	2 895	30 768	December
2015									
јануар	143 707	69 126	14 072	1 958	41 406	52 487	2 911	30 873	January
фебруар	143 840	69 035	14 041	1 963	41 438	52 639	2 908	30 851	February
март	142 804	68 648	14 052	1 949	41 139	52 178	2 897	30 589	March
април	141 138	68 242	14 054	1 933	40 703	51 350	2 838	30 260	April
мај	139 677	67 723	13 971	1 909	40 306	50 685	2 836	29 970	May
јун	140 294	67 980	14 198	1 897	41 022	50 632	2 821	29 724	June
јул	140 133	68 127	14 728	1 882	41 024	50 252	2 781	29 466	July
август	138 220	67 314	14 674	1 846	40 476	49 347	2 759	29 118	August
септембар	137 502	66 947	14 528	1 827	40 476	49 020	2 736	28 915	September
октобар	135 569	66 110	14 259	1 784	39 961	48 274	2 693	28 598	October
новембар	135 115	65 877	14 359	1 780	39 783	48 075	2 683	28 435	November
децембар	135 585	65 732	14 471	1 784	39 781	48 365	2 686	28 498	December
2016									
јануар	136 349	65 891	14 594	1 780	39 958	48 696	2 683	28 638	January
фебруар	136 056	65 732	14 424	1 784	39 992	48 643	2 661	28 552	February
март	135 690	65 762	14 410	1 776	39 970	48 456	2 628	28 450	March
април	134 527	65 385	14 348	1 764	39 676	47 864	2 603	28 272	April
мај	133 979	65 082	14 341	1 754	39 440	47 620	2 600	28 224	May
јун	133 041	64 847	14 311	1 752	39 492	47 039	2 548	27 899	June
јул	131 927	64 585	14 703	1 725	39 125	46 269	2 531	27 574	July
август	130 781	64 113	14 561	1 679	38 884	45 803	2 509	27 345	August
септембар	128 464	62 786	13 594	1 642	38 522	45 135	2 469	27 102	September
октобар	126 909	62 145	13 491	1 628	38 051	44 533	2 436	26 770	October
новембар	126 274	61 858	13 507	1 612	37 803	44 319	2 414	26 619	November
децембар	125 906	61 461	13 488	1 595	37 574	44 240	2 399	26 610	December
2017									
јануар	126 372	61 520	13 534	1 592	37 629	44 549	2 393	26 675	January
фебруар	126 095	61 359	13 329	1 575	37 598	44 586	2 383	26 624	February
март	124 527	60 943	13 231	1 556	37 197	43 863	2 352	26 328	March
април	123 138	60 526	13 194	1 550	36 772	43 241	2 337	26 044	April
мај	120 868	59 583	12 997	1 536	36 023	42 374	2 296	25 642	May
јун	120 036	59 428	13 056	1 526	36 152	41 743	2 271	25 288	June
јул	118 896	59 277	13 303	1 504	35 765	41 141	2 230	24 953	July
август	117 820	58 830	13 259	1 481	35 411	40 689	2 211	24 769	August
септембар	116 936	58 401	12 805	1 458	35 480	40 348	2 212	24 633	September
октобар	116 274	58 130	12 881	1 444	35 299	39 981	2 192	24 477	October
новембар	115 347	57 759	12 858	1 433	34 994	39 595	2 193	24 274	November
децембар	114 364	57 077	12 785	1 409	34 739	39 272	2 162	23 997	December

3.1. ЛИЦА КОЈА ТРАЖЕ ЗАПОСЛЕЊЕ ПРЕМА СТЕПЕНУ СТРУЧНОГ ОБРАЗОВАЊА (наставак)  
PERSONS SEEKING EMPLOYMENT BY LEVEL OF EDUCATIONAL ATTAINMENT (continued)

Мјесец	Укупно Total	Жене Women	Степен стручног образовања Level of educational attainment						неквалифи- ковани unskilled	Month
			висока стручна спрема university qualification	виша стручна спрема two-year college	средња стручна спрема secondary school	висококва- лификовани и квалификовани highly skilled and skilled	полуквали- фиковани и нижа стручна спрема semi-skilled and lower level			
2018										2018
јануар	114 357	57 026	12 889	1 408	34 789	39 390	2 132	23 749	January	
фебруар	113 429	56 573	12 745	1 394	34 491	39 125	2 096	23 578	February	
март	112 333	56 113	12 778	1 367	34 208	38 639	2 079	23 262	March	
април	110 619	55 572	12 689	1 354	33 685	37 894	2 038	22 959	April	
мај	108 128	54 498	12 565	1 345	32 723	36 949	2 013	22 533	May	
јун	107 034	53 977	12 516	1 315	32 817	36 288	1 994	22 104	June	
јул	106 423	54 112	13 026	1 301	32 709	35 688	1 960	21 739	July	
август	104 022	53 114	12 855	1 281	32 089	34 736	1 914	21 147	August	
септембар	100 981	51 501	11 798	1 261	31 660	33 855	1 889	20 518	September	
октобар	98 986	50 743	11 496	1 234	31 054	33 309	1 824	20 069	October	
новембар	97 193	49 829	11 380	1 221	30 444	32 706	1 770	19 672	November	
децембар	96 005	49 149	11 387	1 203	30 139	32 223	1 737	19 316	December	

3.2. ЛИЦА КОЈА ТРАЖЕ ЗАПОСЛЕЊЕ ПРЕМА СТАРОСНИМ ГРУПАМА  
PERSONS SEEKING EMPLOYMENT BY AGE GROUP

Мјесец	Укупно Total	Старосне групе/Age group											Month		
		15-19	20-23	24-26	27-29	30-34	35-39	40-44	45-49	50-54	55-59	60+			
2014															2014
јануар	150 193	1 941	13 648	12 761	13 570	19 965	18 844	17 579	18 366	16 808	11 781	4 930	January		
фебруар	150 042	2 026	13 737	12 943	13 537	19 981	18 756	17 478	18 274	16 739	11 708	4 863	February		
март	148 253	2 051	13 746	12 937	13 360	19 690	18 466	17 215	18 021	16 528	11 524	4 715	March		
април	146 172	2 055	13 545	12 831	13 222	19 439	18 125	16 979	17 780	16 267	11 326	4 603	April		
мај	145 799	2 065	13 460	12 855	13 180	19 390	18 126	16 942	17 698	16 233	11 301	4 549	May		
јун	145 938	2 727	13 295	12 839	13 165	19 303	18 104	16 894	17 612	16 223	11 276	4 500	June		
јул	146 616	3 573	13 297	13 082	13 138	19 242	18 060	16 848	17 500	16 173	11 236	4 467	July		
август	145 984	4 122	13 162	13 008	13 061	19 066	17 891	16 775	17 331	16 056	11 142	4 370	August		
септембар	143 955	4 825	12 962	12 560	12 609	18 618	17 558	16 536	17 185	15 880	10 966	4 256	September		
октобар	142 825	5 163	12 931	12 406	12 367	18 364	17 382	16 357	17 076	15 770	10 864	4 145	October		
новембар	142 573	5 416	12 987	12 379	12 317	18 234	17 315	16 324	16 988	15 733	10 820	4 060	November		
децембар	142 675	5 652	13 048	12 455	12 225	18 205	17 267	16 353	17 004	15 716	10 756	3 994	December		
2015														2015	
јануар	143 707	1 847	13 450	11 747	12 708	18 820	17 523	16 835	16 604	16 444	12 128	5 601	January		
фебруар	143 840	1 959	13 555	11 805	12 676	18 806	17 559	16 798	16 566	16 453	12 125	5 538	February		
март	142 804	2 001	13 498	11 778	12 549	18 675	17 373	16 657	16 409	16 358	12 055	5 451	March		
април	141 138	2 002	13 224	11 742	12 356	18 484	17 140	16 483	16 242	16 195	11 946	5 324	April		
мај	139 677	1 969	12 958	11 667	12 231	18 288	16 962	16 298	16 087	16 062	11 901	5 254	May		
јун	140 294	2 924	12 991	11 732	12 222	18 220	16 907	16 257	15 996	15 996	11 854	5 195	June		
јул	140 133	3 621	12 823	11 855	12 192	18 054	16 818	16 171	15 916	15 846	11 742	5 095	July		
август	138 220	4 094	12 497	11 669	11 943	17 681	16 571	15 885	15 648	15 630	11 581	5 021	August		
септембар	137 502	4 783	12 376	11 549	11 785	17 480	16 422	15 776	15 483	15 484	11 444	4 920	September		
октобар	135 569	5 015	12 227	11 320	11 460	17 033	16 123	15 591	15 303	15 359	11 341	4 797	October		
новембар	135 115	5 152	12 197	11 329	11 369	16 931	15 977	15 547	15 264	15 371	11 267	4 711	November		
децембар	135 585	5 324	12 231	11 424	11 338	16 910	16 025	15 623	15 348	15 434	11 271	4 657	December		

3.2. ЛИЦА КОЈА ТРАЖЕ ЗАПОСЛЕЊЕ ПРЕМА СТАРОСНИМ ГРУПАМА (наставак)  
PERSONS SEEKING EMPLOYMENT BY AGE GROUP (continued)

Мјесец	Укупно Total	Старосне групе/Age group											Month
		15-19	20-23	24-26	27-29	30-34	35-39	40-44	45-49	50-54	55-59	60+	
2016													2016
јануар	136 349	1 636	13 140	10 474	11 635	17 522	15 939	15 965	15 328	15 838	12 489	6 383	January
фебруар	136 056	1 678	13 215	10 495	11 600	17 479	15 891	15 956	15 288	15 751	12 412	6 291	February
март	135 690	1 734	13 228	10 511	11 574	17 440	15 838	15 897	15 252	15 692	12 327	6 197	March
април	134 527	1 716	13 008	10 478	11 464	17 290	15 714	15 745	15 175	15 604	12 208	6 125	April
мај	133 979	1 710	12 838	10 517	11 362	17 162	15 633	15 640	15 236	15 609	12 209	6 063	May
јун	133 041	2 596	12 437	10 436	11 174	16 872	15 470	15 414	15 086	15 509	12 090	5 957	June
јул	131 927	3 167	12 088	10 390	11 030	16 713	15 233	15 236	14 898	15 366	11 965	5 841	July
август	130 781	3 604	11 775	10 208	10 890	16 463	15 119	15 086	14 789	15 249	11 882	5 716	August
септембар	128 464	4 101	11 528	9 802	10 365	15 963	14 812	14 879	14 597	15 073	11 746	5 598	September
октобар	126 909	4 250	11 359	9 702	10 090	15 689	14 573	14 719	14 479	14 951	11 636	5 461	October
новембар	126 274	4 359	11 289	9 665	9 997	15 545	14 473	14 628	14 446	14 934	11 577	5 361	November
децембар	125 906	4 432	11 171	9 627	9 907	15 469	14 438	14 634	14 483	14 937	11 537	5 271	December
2017													2017
јануар	126 372	1 092	12 079	8 751	10 160	15 763	14 594	14 672	14 465	15 110	12 822	6 864	January
фебруар	126 095	1 138	12 130	8 798	10 034	15 615	14 588	14 640	14 419	15 099	12 818	6 816	February
март	124 527	1 124	11 925	8 751	9 905	15 379	14 427	14 448	14 254	14 942	12 662	6 710	March
април	123 138	1 083	11 656	8 720	9 777	15 178	14 252	14 305	14 153	14 822	12 590	6 602	April
мај	120 868	1 044	11 251	8 540	9 535	14 821	13 946	14 081	13 967	14 669	12 485	6 529	May
јун	120 036	1 962	10 985	8 419	9 405	14 647	13 768	13 845	13 748	14 485	12 341	6 431	June
јул	118 896	2 518	10 700	8 358	9 334	14 480	13 558	13 695	13 574	14 262	12 113	6 304	July
август	117 820	2 880	10 508	8 278	9 226	14 291	13 406	13 590	13 430	14 073	11 970	6 168	August
септембар	116 936	3 238	10 423	8 150	8 961	14 085	13 312	13 430	13 406	13 971	11 907	6 053	September
октобар	116 274	3 374	10 359	8 188	8 886	13 922	13 125	13 327	13 371	13 917	11 858	5 947	October
новембар	115 347	3 423	10 273	8 174	8 769	13 757	13 036	13 242	13 283	13 787	11 777	5 826	November
децембар	114 364	3 471	10 319	8 153	8 723	13 663	12 938	13 192	13 127	13 598	11 561	5 619	December
2018													2018
јануар	114 357	924	10 209	7 910	9 056	13 839	13 170	13 195	12 855	13 679	12 207	7 313	January
фебруар	113 429	931	10 090	7 872	8 998	13 761	13 058	13 068	12 780	13 604	12 099	7 168	February
март	112 333	896	10 027	7 892	8 957	13 655	12 995	12 914	12 655	13 452	11 902	6 988	March
април	110 619	860	9 723	7 806	8 836	13 457	12 822	12 752	12 477	13 269	11 757	6 860	April
мај	108 128	828	9 183	7 668	8 622	13 105	12 561	12 467	12 278	13 066	11 583	6 767	May
јун	107 034	1 754	9 022	7 536	8 466	12 744	12 309	12 235	12 075	12 863	11 418	6 612	June
јул	106 423	2 307	8 845	7 552	8 426	12 686	12 133	12 066	11 935	12 746	11 230	6 497	July
август	104 022	2 531	8 565	7 340	8 215	12 374	11 873	11 819	11 606	12 481	10 944	6 274	August
септембар	100 981	2 840	8 342	7 023	7 769	11 818	11 505	11 491	11 330	12 181	10 662	6 020	September
октобар	98 986	2 897	8 161	6 896	7 503	11 586	11 220	11 304	11 149	11 987	10 480	5 803	October
новембар	97 193	2 902	8 054	6 776	7 351	11 380	11 035	11 121	10 909	11 756	10 265	5 644	November
децембар	96 005	2 948	8 005	6 774	7 296	11 341	10 904	10 992	10 758	11 518	10 079	5 390	December

4. ПРЕГЛЕД ПО ОПШТИНАМА / ГРАДОВИМА  
REVIEW BY MUNICIPALITY / CITY4.1. ПРОСЈЕЧНЕ БРУТО ПЛАТЕ  
AVERAGE GROSS WAGES

Општина/град	2014	2015	2016	2017	2018	Municipality/city
УКУПНО	1 334	1 340	1 344	1 331	1 358	TOTAL
Град Бања Лука	1 558	1 569	1 561	1 552	1 574	City of Banja Luka
Берковићи	1 292	1 328	1 286	1 248	1 201	Berkovići
Град Бијељина	1 319	1 303	1 273	1 244	1 267	City of Bijeljina
Билећа	1 220	1 079	1 131	1 085	1 112	Bileća
Братунац	1 159	1 190	1 180	1 199	1 209	Bratunac
Брод	1 412	1 441	1 414	1 442	1 467	Brod
Вишеград	1 377	1 386	1 410	1 408	1 455	Višegrad
Власеница	1 311	1 325	1 315	1 274	1 322	Vlasenica
Вукосавље	881	1 073	1 000	1 052	1 036	Vukosavlje
Гацко	1 657	1 639	1 641	1 619	1 742	Gacko
Градишка	1 233	1 233	1 267	1 220	1 251	Gradiška
Дервента	925	956	987	969	1 052	Derventa
Град Добој	1 345	1 334	1 355	1 338	1 365	City of Doboj
Доњи Жабар	921	851	904	900	897	Donji Žabar
Град Зворник	1 306	1 338	1 321	1 326	1 338	City of Zvornik
Источни Дрвар	1 649	1 476	1 527	1 512	1 519	Istočni Drvar
Источни Мостар	1 344	1 428	1 562	1 369	1 287	Istočni Mostar
Град Источно Сарајево	1 336	1 350	1 351	1 350	1 367	City of Istočno Sarajevo
Источна Илиџа	1 332	1 299	1 284	1 280	1 282	Istočna Ilidža
Источни Стари Град	1 234	1 273	1 370	1 330	1 163	Istočni Stari Grad
Источно Ново Сарајево	1 380	1 452	1 477	1 471	1 491	Istočno Novo Sarajevo
Пале	1 324	1 337	1 317	1 334	1 374	Pale
Соколац	1 307	1 272	1 273	1 273	1 261	Sokolac
Трново	1 365	1 386	1 369	1 342	1 523	Trnovo
Језеро	972	904	898	916	898	Jezero
Калиновик	1 205	1 242	1 207	1 215	1 270	Kalinovik
Кнежево	1 132	1 158	1 117	1 155	1 242	Kneževo
Козарска Дубица	1 243	1 252	1 267	1 278	1 299	Kozarska Dubica
Костајница	848	861	893	939	944	Kostajnica
Котор Варош	921	916	933	929	957	Kotor Varoš
Крупа на Уни	1 031	968	1 176	1 052	1 057	Krupa na Uni
Купрес	658	689	644	804	840	Kupres
Лакташи	1 116	1 077	1 139	1 131	1 148	Laktaši
Лопаре	1 195	1 177	1 152	1 147	1 138	Lopare
Љубиње	1 241	1 202	1 205	1 227	1 264	Ljubinje
Милићи	1 219	1 254	1 261	1 247	1 175	Milići
Модрича	1 163	1 157	1 174	1 189	1 190	Modriča
Мркоњић Град	1 165	1 158	1 160	1 135	1 180	Mrkonjić Grad
Невесинје	1 270	1 305	1 284	1 290	1 254	Nevesinje
Нови Град	1 166	1 161	1 146	1 144	1 164	Novi Grad
Ново Горажде	1 401	1 285	1 198	1 233	1 257	Novo Goražde
Осмаци	1 201	1 246	1 267	1 263	1 210	Osmaci
Оштра Лука	1 205	1 234	1 223	1 302	1 178	Oštra Luka
Пелагићево	1 275	1 228	1 169	1 234	1 259	Pelagićevo
Петровац	1 024	1 286	1 327	1 354	1 376	Petrovac
Петрово	929	978	1 005	1 005	990	Petrovo
Град Приједор	1 312	1 309	1 276	1 275	1 323	City of Prijedor
Прњавор	1 087	1 074	1 085	1 080	1 112	Prnjavor
Рибник	1 073	1 077	1 127	1 102	1 110	Ribnik
Рогатица	1 075	1 138	1 116	1 073	1 116	Rogatica

4.1. ПРОСЈЕЧНЕ БРУТО ПЛАТЕ (наставак)  
AVERAGE GROSS WAGES (continued)

Општина/град	2014	2015	2016	2017	2018	KM Municipality/city
Рудо	1 442	1 409	1 426	1 360	1 425	<i>Rudo</i>
Србац	1 184	1 233	1 190	1 194	1 209	<i>Srbac</i>
Сребреница	1 317	1 343	1 346	1 339	1 426	<i>Srebrenica</i>
Станари	-	1 760	1 866	1 980	1 939	<i>Stanari</i>
Теслић	968	992	984	971	1 007	<i>Tešić</i>
Град Требиње	1 383	1 405	1 444	1 374	1 427	<i>City of Trebinje</i>
Угљевик	1 793	1 851	1 829	1 838	1 890	<i>Ugljevik</i>
Фоча	1 492	1 509	1 604	1 502	1 564	<i>Foča</i>
Хан Пијесак	1 200	1 175	1 173	1 195	1 205	<i>Han Pijesak</i>
Чајниче	1 391	1 329	1 385	1 290	1 253	<i>Čajniče</i>
Челинац	990	993	973	983	1 029	<i>Čelinac</i>
Шамац	1 289	1 234	1 212	1 167	1 182	<i>Šamac</i>
Шековићи	1 088	1 094	1 081	1 077	1 021	<i>Šekovići</i>
Шипово	1 088	1 086	1 090	1 076	1 104	<i>Šipovo</i>



4.2. ПРОСЈЕЧНЕ ПЛАТЕ НАКОН ОПОРЕЗИВАЊА (НЕТО ПЛАТЕ)<sup>1)</sup>  
AVERAGE AFTER-TAX (NET) WAGES <sup>1)</sup>

KM

Општина/град	2014	2015	2016	2017	2018	Municipality/city
УКУПНО	825	831	836	831	857	TOTAL
Град Бања Лука	956	964	962	958	981	City of Banja Luka
Берковићи	784	802	785	766	751	Berkovići
Град Бијељина	816	808	789	772	796	City of Bijeljina
Билећа	752	684	719	691	716	Bileća
Братунац	723	741	730	741	756	Bratunac
Брод	866	883	872	890	915	Brod
Вишеград	846	853	871	871	906	Višegrad
Власеница	810	823	817	794	832	Vlasenica
Вукосавље	566	678	633	656	654	Vukosavlje
Гацко	1 001	1 002	1 010	997	1 083	Gacko
Градишка	763	766	789	766	791	Gradiška
Дервента	611	634	658	653	709	Derventa
Град Добој	826	823	838	829	855	City of Doboj
Доњи Жабар	565	519	567	564	571	Donji Žabar
Град Зворник	816	836	827	831	847	City of Zvornik
Источни Дрвар	1 017	914	959	923	960	Istočni Drvar
Источни Мостар	827	881	962	844	806	Istočni Mostar
Град Источно Сарајево	821	831	834	835	855	City of Istočno Sarajevo
Источна Илиџа	813	799	790	790	805	Istočna Ilidža
Источни Стари Град	759	787	847	820	729	Istočni Stari Grad
Источно Ново Сарајево	841	887	906	904	926	Istočno Novo Sarajevo
Пале	817	827	817	828	863	Pale
Соколац	808	787	790	792	791	Sokolac
Трново	839	853	842	832	952	Trnovo
Језеро	603	563	559	571	569	Jezero
Калиновик	743	768	747	753	801	Kalinovik
Кнежево	709	722	696	721	785	Kneževo
Козарска Дубица	784	791	798	810	830	Kozarska Dubica
Костајница	564	578	608	650	661	Kostajnica
Котор Варош	626	629	629	659	681	Kotor Varoš
Крупа на Уни	639	623	736	703	703	Krupa na Uni
Купрес	412	469	404	505	535	Kupres
Лакташи	690	665	702	706	727	Laktaši
Лопаре	741	737	725	722	727	Lopare
Љубиње	767	746	753	764	797	Ljubinje
Милићи	755	780	784	775	741	Milići
Модрича	734	734	750	766	780	Modriča
Мркоњић Град	727	725	729	719	756	Mrkonjić Grad
Невесинје	787	809	800	803	797	Nevesinje
Нови Град	726	722	718	719	742	Novi Grad
Ново Горажде	855	790	740	764	791	Novo Goražde
Осмаци	730	767	787	787	764	Osmaci
Оштра Лука	747	761	770	804	740	Oštra Luka
Пелагићево	783	757	728	767	794	Pelagićevo
Петровац	614	798	824	841	864	Petrovac
Петрово	587	624	641	632	639	Petrovo
Град Приједор	811	811	797	799	837	City of Prijedor
Прњавор	672	668	677	676	706	Prnjavor
Рибник	662	668	698	685	700	Ribnik
Рогатица	667	707	696	671	706	Rogatica
Рудо	887	871	884	844	893	Rudo
Србац	728	759	735	742	763	Srbac
Сребреница	813	831	834	829	897	Srebrenica

4.2. ПРОСЈЕЧНЕ ПЛАТЕ НАКОН ОПОРЕЗИВАЊА (НЕТО ПЛАТЕ)<sup>1)</sup> (наставак)  
*AVERAGE AFTER-TAX (NET) WAGES<sup>1)</sup> (continued)*

KM

Општина/град	2014	2015	2016	2017	2018	Municipality/city
Станари	-	1 074	1 142	1 180	1 210	<i>Stanari</i>
Теслић	614	631	631	628	657	<i>Teslić</i>
Град Требиње	853	867	891	851	893	<i>City of Trebinje</i>
Угљевик	1 104	1 142	1 130	1 135	1 176	<i>Ugljevik</i>
Фоча	906	920	976	915	964	<i>Foča</i>
Хан Пијесак	746	735	733	750	762	<i>Han Pijesak</i>
Чајниче	854	821	857	800	790	<i>Čajniče</i>
Челинац	622	628	621	630	667	<i>Čelinac</i>
Шамац	789	762	754	726	742	<i>Šamac</i>
Шековићи	692	698	675	674	652	<i>Šekovići</i>
Шипово	673	672	676	668	696	<i>Šipovo</i>

4.3. ЗАПОСЛЕНИ ПО ПОЛУ  
EMPLOYED PERSONS BY SEX

Општина/град	Пол	2014	2015	2016	2017	2018	Sex	Municipality/city
УКУПНО	свега	241 544	245 975	253 305	260 608	266 309	all	TOTAL
	мушкарци	135 488	137 454	141 454	144 968	147 106	men	
	жене	106 056	108 521	111 851	115 640	119 203	women	
Град Бања Лука	свега	61 820	63 677	66 304	68 237	69 800	all	City of Banja Luka
	мушкарци	32 004	33 082	34 587	35 617	36 220	men	
	жене	29 816	30 595	31 717	32 620	33 580	women	
Берковићи	свега	228	228	240	274	294	all	Berkovići
	мушкарци	131	136	147	177	199	men	
	жене	97	92	93	97	95	women	
Град Бијељина	свега	19 952	19 994	20 785	21 501	22 005	all	City of Bijeljina
	мушкарци	11 192	11 154	11 553	11 911	12 142	men	
	жене	8 760	8 840	9 232	9 590	9 863	women	
Билећа	свега	1 555	1 813	1 802	1 831	1 834	all	Bileća
	мушкарци	818	910	932	954	1 004	men	
	жене	737	903	870	877	830	women	
Братунац	свега	1 794	1 888	1 920	2 030	2 050	all	Bratunac
	мушкарци	1 004	1 068	1 085	1 177	1 186	men	
	жене	790	820	835	853	864	women	
Брод	свега	3 259	3 055	3 045	3 043	3 030	all	Brod
	мушкарци	2 055	1 930	1 901	1 853	1 840	men	
	жене	1 204	1 125	1 144	1 190	1 190	women	
Вишеград	свега	1 974	1 994	1 933	1 973	2 050	all	Višegrad
	мушкарци	1 142	1 149	1 120	1 128	1 176	men	
	жене	832	845	813	845	874	women	
Власеница	свега	1 328	1 328	1 322	1 346	1 340	all	Vlasenica
	мушкарци	761	756	758	762	760	men	
	жене	567	572	564	584	580	women	
Вукосавље	свега	241	242	247	246	229	all	Vukosavlje
	мушкарци	116	114	129	127	115	men	
	жене	125	128	118	119	114	women	
Гацко	свега	3 025	3 065	3 046	3 222	3 230	all	Gacko
	мушкарци	2 009	2 068	2 052	2 160	2 159	men	
	жене	1 016	997	994	1 062	1 071	women	
Градишка	свега	8 630	8 792	9 028	9 475	9 838	all	Gradiška
	мушкарци	4 833	4 874	4 948	5 191	5 325	men	
	жене	3 797	3 918	4 080	4 284	4 513	women	
Дервента	свега	6 684	6 615	6 369	6 588	6 912	all	Derventa
	мушкарци	3 474	3 390	3 289	3 384	3 529	men	
	жене	3 210	3 225	3 080	3 204	3 383	women	
Град Добој	свега	12 414	11 710	12 248	12 227	12 440	all	City of Doboj
	мушкарци	7 304	6 644	6 877	6 759	6 763	men	
	жене	5 110	5 066	5 371	5 468	5 677	women	
Доњи Жабар	свега	465	452	448	457	464	all	Donji Žabar
	мушкарци	319	307	298	308	311	men	
	жене	146	145	150	149	153	women	
Град Зворник	свега	7 960	8 178	8 560	9 160	9 479	all	City of Zvornik
	мушкарци	4 698	4 741	4 973	5 337	5 519	men	
	жене	3 262	3 437	3 587	3 823	3 960	women	

4.3. ЗАПОСЛЕНИ ПО ПОЛУ (наставак)  
EMPLOYED PERSONS BY SEX (continued)

Општина/град	Пол	2014	2015	2016	2017	2018	Sex	Municipality/city
Источни Дрвар	свега	115	122	125	125	132	all	Istočni Drvar
	мушкарци	85	92	92	91	99	men	
	жене	30	30	33	34	33	women	
Источни Мостар	свега	10	10	8	10	13	all	Istočni Mostar
	мушкарци	5	5	5	6	9	men	
	жене	5	5	3	4	4	women	
Град Источно Сарајево	свега	14 602	14 701	15 017	15 417	15 778	all	City of Istočno Sarajevo
	мушкарци	7 772	7 764	7 941	8 093	8 224	men	
	жене	6 830	6 937	7 076	7 324	7 554	women	
Источна Илиџа	свега	2 581	2 625	2 864	3 053	3 137	all	Istočna Ilidža
	мушкарци	1 138	1 143	1 227	1 299	1 342	men	
	жене	1 443	1 482	1 637	1 754	1 795	women	
Источни Стари Град	свега	248	246	293	312	296	all	Istočni Stari Grad
	мушкарци	195	194	226	243	231	men	
	жене	53	52	67	69	65	women	
Источно Ново Сарајево	свега	4 031	4 045	4 301	4 484	4 523	all	Istočno Novo Sarajevo
	мушкарци	2 099	2 083	2 299	2 402	2 385	men	
	жене	1 932	1 962	2 002	2 082	2 138	women	
Пале	свега	4 890	4 935	4 758	4 648	4 842	all	Pale
	мушкарци	2 718	2 742	2 606	2 498	2 601	men	
	жене	2 172	2 193	2 152	2 150	2 241	women	
Соколац	свега	2 622	2 630	2 592	2 712	2 730	all	Sokolac
	мушкарци	1 493	1 481	1 473	1 539	1 522	men	
	жене	1 129	1 149	1 119	1 173	1 208	women	
Трново	свега	230	220	209	208	250	all	Trnovo
	мушкарци	129	121	110	112	143	men	
	жене	101	99	99	96	107	women	
Језеро	свега	70	75	87	94	95	all	Jezero
	мушкарци	36	37	47	51	51	men	
	жене	34	38	40	43	44	women	
Калиновик	свега	382	395	407	406	418	all	Kalinovik
	мушкарци	247	248	260	258	260	men	
	жене	135	147	147	148	158	women	
Кнежево	свега	1 115	1 110	1 138	1 185	1 164	all	Kneževo
	мушкарци	652	682	703	738	726	men	
	жене	463	428	435	447	438	women	
Козарска Дубица	свега	3 757	3 871	3 905	4 034	4 033	all	Kozarska Dubica
	мушкарци	2 106	2 176	2 240	2 321	2 283	men	
	жене	1 651	1 695	1 665	1 713	1 750	women	
Костајница	свега	1 212	1 277	1 221	1 192	1 190	all	Kostajnica
	мушкарци	586	593	571	552	524	men	
	жене	626	684	650	640	666	women	
Котор Варош	свега	4 304	4 700	4 910	5 144	5 273	all	Kotor Varoš
	мушкарци	2 192	2 396	2 495	2 563	2 553	men	
	жене	2 112	2 304	2 415	2 581	2 720	women	
Крупа на Уни	свега	145	126	155	163	160	all	Krupa na Uni
	мушкарци	75	66	82	79	76	men	
	жене	70	60	73	84	84	women	

4.3. ЗАПОСЛЕНИ ПО ПОЛУ (наставак)  
EMPLOYED PERSONS BY SEX (continued)

Општина/град	Пол	2014	2015	2016	2017	2018	Sex	Municipality/city
Купрес	свега	29	29	38	35	34	all	Kupres
	мушкарци	25	25	32	30	30	men	
	жене	4	4	6	5	4	women	
Лакташи	свега	9 697	9 688	9 550	9 520	9 843	all	Laktaši
	мушкарци	6 149	6 171	6 035	5 926	6 145	men	
	жене	3 548	3 517	3 515	3 594	3 698	women	
Лопаре	свега	1 030	1 033	1 055	1 083	1 133	all	Lopare
	мушкарци	551	553	563	576	638	men	
	жене	479	480	492	507	495	women	
Љубиње	свега	552	556	520	544	571	all	Ljubinje
	мушкарци	306	310	289	296	306	men	
	жене	246	246	231	248	265	women	
Милићи	свега	1 612	1 727	1 770	1 839	1 957	all	Milići
	мушкарци	1 077	1 171	1 190	1 225	1 287	men	
	жене	535	556	580	614	670	women	
Модрича	свега	4 300	4 243	4 297	4 335	4 465	all	Modriča
	мушкарци	2 234	2 208	2 227	2 201	2 260	men	
	жене	2 066	2 035	2 070	2 134	2 205	women	
Мркоњић Град	свега	3 279	3 453	3 517	3 745	3 888	all	Mrkonjić Grad
	мушкарци	1 965	2 031	2 099	2 167	2 223	men	
	жене	1 314	1 422	1 418	1 578	1 665	women	
Невесинје	свега	1 559	1 515	1 537	1 669	1 678	all	Nevesinje
	мушкарци	814	820	811	848	857	men	
	жене	745	695	726	821	821	women	
Нови Град	свега	3 701	3 716	3 951	4 006	3 998	all	Novi Grad
	мушкарци	2 063	2 054	2 133	2 169	2 093	men	
	жене	1 638	1 662	1 818	1 837	1 905	women	
Ново Горажде	свега	257	227	221	202	188	all	Novo Goražde
	мушкарци	160	142	131	118	105	men	
	жене	97	85	90	84	83	women	
Осмаци	свега	285	294	303	325	331	all	Osmaci
	мушкарци	213	219	228	247	251	men	
	жене	72	75	75	78	80	women	
Оштра Лука	свега	416	335	331	312	318	all	Oštra Luka
	мушкарци	275	209	203	192	187	men	
	жене	141	126	128	120	131	women	
Пелагићево	свега	367	387	401	399	398	all	Pelagićevo
	мушкарци	252	260	274	270	271	men	
	жене	115	127	127	129	127	women	
Петровац	свега	378	366	389	391	377	all	Petrovac
	мушкарци	287	274	294	291	282	men	
	жене	91	92	95	100	95	women	
Петрово	свега	1 098	1 175	1 175	1 253	1 262	all	Petrovo
	мушкарци	668	693	703	750	718	men	
	жене	430	482	472	503	544	women	
Град Приједор	свега	12 878	13 251	13 612	13 843	13 985	all	City of Prijedor
	мушкарци	7 310	7 494	7 708	7 779	7 844	men	
	жене	5 568	5 757	5 904	6 064	6 141	women	

4.3. ЗАПОСЛЕНИ ПО ПОЛУ (наставак)  
EMPLOYED PERSONS BY SEX (continued)

Општина/град	Пол	2014	2015	2016	2017	2018	Sex	Municipality/city
Прњавор	свега	5 774	5 966	6 170	6 409	6 538	<i>all</i>	<i>Prnjavor</i>
	мушкарци	3 316	3 403	3 571	3 759	3 788	<i>men</i>	
	жене	2 458	2 563	2 599	2 650	2 750	<i>women</i>	
Рибник	свега	1 162	1 148	1 175	1 174	1 194	<i>all</i>	<i>Ribnik</i>
	мушкарци	842	820	835	836	846	<i>men</i>	
	жене	320	328	340	338	348	<i>women</i>	
Рогатица	свега	1 812	1 795	1 787	1 740	1 783	<i>all</i>	<i>Rogatica</i>
	мушкарци	1 106	1 084	1 051	1 012	1 018	<i>men</i>	
	жене	706	711	736	728	765	<i>women</i>	
Рудо	свега	566	547	580	600	595	<i>all</i>	<i>Rudo</i>
	мушкарци	318	312	331	336	332	<i>men</i>	
	жене	248	235	249	264	263	<i>women</i>	
Србац	свега	2 419	2 499	2 532	2 584	2 607	<i>all</i>	<i>Srbac</i>
	мушкарци	1 348	1 411	1 403	1 418	1 429	<i>men</i>	
	жене	1 071	1 088	1 129	1 166	1 178	<i>women</i>	
Сребреница	свега	1 890	1 929	2 000	2 062	2 013	<i>all</i>	<i>Srebrenica</i>
	мушкарци	1 297	1 326	1 375	1 387	1 349	<i>men</i>	
	жене	593	603	625	675	664	<i>women</i>	
Станари	свега	-	933	1 047	1 194	1 277	<i>all</i>	<i>Stanari</i>
	мушкарци	-	735	833	951	1 020	<i>men</i>	
	жене	-	198	214	243	257	<i>women</i>	
Теслић	свега	6 250	6 448	6 904	7 253	7 399	<i>all</i>	<i>Teslić</i>
	мушкарци	3 588	3 608	3 817	4 013	4 027	<i>men</i>	
	жене	2 662	2 840	3 087	3 240	3 372	<i>women</i>	
Град Требиње	свега	7 672	7 605	7 822	8 061	8 355	<i>all</i>	<i>City of Trebinje</i>
	мушкарци	4 078	4 104	4 225	4 398	4 518	<i>men</i>	
	жене	3 594	3 501	3 597	3 663	3 837	<i>women</i>	
Угљевик	свега	3 588	3 584	3 655	3 670	3 706	<i>all</i>	<i>Ugljevik</i>
	мушкарци	2 579	2 580	2 613	2 656	2 673	<i>men</i>	
	жене	1 009	1 004	1 042	1 014	1 033	<i>women</i>	
Фоча	свега	3 394	3 427	3 435	3 603	3 588	<i>all</i>	<i>Foča</i>
	мушкарци	1 936	1 917	1 950	2 042	2 020	<i>men</i>	
	жене	1 458	1 510	1 485	1 561	1 568	<i>women</i>	
Хан Пијесак	свега	807	800	854	869	885	<i>all</i>	<i>Han Pijesak</i>
	мушкарци	546	539	589	598	610	<i>men</i>	
	жене	261	261	265	271	275	<i>women</i>	
Чајниче	свега	578	605	775	721	784	<i>all</i>	<i>Čajniče</i>
	мушкарци	382	407	518	503	550	<i>men</i>	
	жене	196	198	257	218	234	<i>women</i>	
Челинац	свега	2 560	2 650	2 871	3 037	3 110	<i>all</i>	<i>Čelinac</i>
	мушкарци	1 332	1 333	1 426	1 477	1 513	<i>men</i>	
	жене	1 228	1 317	1 445	1 560	1 597	<i>women</i>	
Шамац	свега	1 926	1 923	1 990	2 025	2 081	<i>all</i>	<i>Šamac</i>
	мушкарци	1 144	1 124	1 142	1 156	1 156	<i>men</i>	
	жене	782	799	848	869	925	<i>women</i>	

4.3. ЗАПОСЛЕНИ ПО ПОЛУ (наставак)  
EMPLOYED PERSONS BY SEX (continued)

Општина/град	Пол	2014	2015	2016	2017	2018	Sex	Municipality/city
Шековићи	свега	814	772	788	766	812	<i>all</i>	Šekovići
	мушкарци	467	441	453	432	438	<i>men</i>	
	жене	347	331	335	334	374	<i>women</i>	
Шипово	свега	1 853	1 931	1 983	1 959	1 905	<i>all</i>	Šipovo
	мушкарци	1 244	1 294	1 317	1 312	1 269	<i>men</i>	
	жене	609	637	666	647	636	<i>women</i>	