



РЕПУБЛИКА СРПСКА
РЕПУБЛИЧКИ ЗАВОД ЗА СТАТИСТИКУ
REPUBLIKA SRPSKA
INSTITUTE OF STATISTICS

ПЛАТЕ, ЗАПОСЛЕНОСТ И НЕЗАПОСЛЕНОСТ

WAGES, EMPLOYMENT AND UNEMPLOYMENT

2021



СТАТИСТИЧКИ БИЛТЕН
STATISTICAL BULLETIN



РЕПУБЛИКА СРПСКА
РЕПУБЛИЧКИ ЗАВОД ЗА СТАТИСТИКУ
REPUBLIKA SRPSKA
INSTITUTE OF STATISTICS

ISSN 2490-2861

БОСНА И ХЕРЦЕГОВИНА
BOSNIA AND HERZEGOVINA

ПЛАТЕ, ЗАПОСЛЕНОСТ И НЕЗАПОСЛЕНОСТ WAGES, EMPLOYMENT AND UNEMPLOYMENT 2021

СТАТИСТИЧКИ БИЛТЕН / STATISTICAL BULLETIN

Бања Лука / Banja Luka
2021.

ИЗДАЈЕ: Републички завод за статистику Републике Српске, Бања Лука, Вељка Млађеновића 12д
PUBLISHED BY: Republika Srpska Institute of Statistics, Banja Luka, Veljka Mladenovića 12d

ГЛАВНИ И ОДГОВОРНИ УРЕДНИК: Радосав Савановић, в. д. директора Републичког завода за статистику
EDITOR IN CHIEF: Radosav Savanović, Acting Director of the Republika Srpska Institute of Statistics

НАЧЕЛНИК ОДЈЕЉЕЊА ЗА ПУБЛИКАЦИЈЕ, ОДНОСЕ СА ЈАВНОШЋУ И ПОВЈЕРЉИВОСТ СТАТИСТИЧКИХ ПОДАТАКА: Владан Сибиновић
HEAD OF DIVISION FOR PUBLICATIONS, PUBLIC RELATIONS AND STATISTICAL DATA CONFIDENTIALITY: Vladan Sibinović

ПРИПРЕМА МАТЕРИЈАЛА: Биљана Глушац
PREPARED BY: Biljana Glušac

ГРАФИЧКА ПРИПРЕМА, ИЗРАДА ГРАФИКОНА И КОРИЦЕ: Владан Сибиновић, Александра Зец, Огњен Игњић
GRAPHIC, GRAPHIC DESIGN AND COVER DESIGN: Vladan Sibinović, Aleksandra Zec, Ognjen Ignjić

ПРЕВОД: Јелена Кандић
TRANSLATION: Jelena Kandić

ШТАМПА: „MARKOS DESIGN & PRINT STUDIO“, Бања Лука
PRINTED BY: „MARKOS DESIGN & PRINT STUDIO“, Banjaluka

ЗА ШТАМПАРИЈУ: Игор Јаковљевић
FOR THE PRINTING COMPANY: Igor Jakovljević

ПРЕДГОВОР

Овај билтен је публикација Републичког завода за статистику која на свеобухватан начин приказује статистичке податке о платама, запосленима и незапосленима у Републици Српској.

Подаци су систематизовани у четири дијела:

У првом дијелу – **Плате**, објављени су подаци о просјечним бруто платама и платама након опорезивања (нето платама) у Републици Српској у периоду 2016–2020. година по подручјима Класификације дјелатности као и кретање номиналних и реалних индекса.

У другом дијелу – **Запослени**, објављени су подаци о броју запослених у Републици Српској у периоду 2016–2020. година по полу, подручјима и областима дјелатности, степену стручног образовања, старосним групама и облику својине.

У трећем дијелу – **Незапослени**, приказани су подаци о броју незапослених у Републици Српској у периоду 2016–2020. година, по полу, степену стручног образовања и старосним групама.

У четвртм дијелу – **Преглед по градовима/општинама**, дати су подаци о просјечним бруто платама и платама након опорезивања (нето платама) и о броју запослених по полу и општинама/градовима.

Изражавамо захвалност свим сарадницима који су учествовали у прикупљању, контроли, обради, припреми статистичких података и методолошких објашњења, те у уређивању и превођењу овог билтена.

Републички завод за статистику ће бити захвалан на свим примједбама и сугестијама које би могле да допринесу побољшању билтена.

Радосав Савановић
в.д. директора
Републичког завода за статистику

Radosav Savanović
Acting Director
Republika Srpska Institute of Statistics

FOREWORD

This bulletin is a publication of the Republika Srpska Institute of Statistics, which provides a comprehensive overview of statistical data on wages and data on employed and unemployed persons in Republika Srpska.

Data are systematised in four sections:

In the first section, Wages, data on average gross and after-tax (net) wages in Republika Srpska for the period 2016–2020 are presented by section of the Classification of Economic Activities, as well as changes of nominal and real indices of wages.

In the second section, Employed persons, data on number of employed persons in Republika Srpska for the period 2016–2020 are presented by sex, section and division of the Classification of Economic Activities, educational attainment, age group and type of ownership.

In the third section, Unemployed persons, data on number of unemployed persons in Republika Srpska for the period 2016–2020 are presented by sex, educational attainment and age group.

In the fourth section, Review by city/municipality, data on average gross and after-tax (net) wages and number of employed persons are presented by municipality/city and sex.

We would like to thank all our collaborators who participated in collecting, controlling, processing and preparing of the statistical data and methodologies, as well as in editing and translating of this bulletin.

The Republika Srpska Institute of Statistics will highly appreciate any remarks and suggestions that could improve our next bulletin.

САДРЖАЈ
CONTENTS

Страна
Page

Предговор <i>Foreword</i>	3
Методолошка објашњења <i>Methodological explanations</i>	5
1. ПЛАТЕ WAGES	8
1.1. Просјечне плате након опорезивања (нето плате) по мјесецима <i>Average after-tax (net) wages by month</i>	8
1.2. Просјечне бруто плате по мјесецима <i>Average gross wages by month</i>	8
1.3. Просјечне плате након опорезивања (нето плате) по подручјима КД и мјесецима <i>Average after-tax (net) wages by section of NACE and month</i>	9
1.4. Просјечне бруто плате по подручјима КД и мјесецима <i>Average gross wages by section of NACE and month</i>	10
1.5. Номинални индекси просјечних плата након опорезивања (нето плата) <i>Nominal indices of average after-tax (net) wages</i>	11
1.6. Реални индекси просјечних плата након опорезивања (нето плата) <i>Real indices of average after-tax (net) wages</i>	12
2. ЗАПОСЛЕНИ EMPLOYED PERSONS	13
2.1. Запослени по полу <i>Employed persons by sex</i>	13
2.2. Запослени по подручјима КД <i>Employed persons by section of NACE</i>	13
2.3. Запослени према облику својине <i>Employed persons by type of ownership</i>	14
2.4. Запослени у пословним субјектима према степену стручног образовања и полу <i>Employed persons in business entities by level of educational attainment and sex</i>	15
2.5. Запослени у пословним субјектима по старосним групама и полу <i>Employed persons in business entities by age group and sex</i>	16
2.6. Запослени у пословним субјектима по областима КД <i>Employed persons in business entities by division of NACE</i>	17
3. НЕЗАПОСЛЕНИ UNEMPLOYED PERSONS	20
3.1. Лица која траже запослење према степену стручног образовања <i>Persons seeking employment by level of professional education</i>	20
3.2. Лица која траже запослење према старосним групама <i>Persons seeking employment by age group</i>	21
4. ПРЕГЛЕД ПО ОПШТИНАМА / ГРАДОВИМА REVIEW BY MUNICIPALITY / CITY	23
4.1. Просјечне бруто плате <i>Average gross wages</i>	23
4.2. Просјечне плате након опорезивања (нето плате) <i>Average after-tax (net) wages</i>	25
4.3. Запослени по полу <i>Employed persons by sex</i>	27

МЕТОДОЛОШКА ОБЈАШЊЕЊА

METHODOLOGICAL EXPLANATIONS

ИЗВОРИ ПОДАТАКА

Подаци који су објављени у овом билтену, а који се односе на све облике организовања пословних субјеката, добијени су на основу Мјесечног извјештаја о запосленима и платама запослених (РАД-1) и Извјештаја о запосленима и платама запослених (РАД-1 март и РАД-1 септембар).

Као основ за добијање података служи постојећа финансијско-књиговодствена документација, као и кадровска односно персонална евиденција.

Извор података о приватним предузетницима и запосленима код њих је Извјештај о предузетницима и запосленима код њих (РАД-15).

Извор података о лицима која траже запослење је Завод за запошљавање Републике Српске.

ИЗВЈЕШТАЈНЕ ЈЕДИНИЦЕ

Извјештајне јединице за Мјесечни извјештај о запосленима и платама запослених (РАД-1) и Извјештај о запосленима и платама запослених (РАД-1 март и РАД-1 септембар) су пословни субјекти и њихове јединице у саставу без обзира на њихов правни статус (стечај, ликвидација, оснивање и сл).

Извјештајна јединица за Извјештај о предузетницима и запосленима код њих (РАД-15) је Пореска управа Републике Српске.

ОБУХВАТ

Основни скуп чине сви пословни субјекти и њихове јединице у саставу из Статистичког пословног регистра које се налазе на подручју Републике Српске, а које имају запослене раднике.

Мјесечна статистичка активност о запосленима и платама запослених (РАД-1), на бази које се прикупљају подаци о исплаћеним платама, спроводи се на узорку којим је обухваћено око 70% укупног броја запослених у пословним субјектима.

Принципи који су коришћени за избор јединица у узорак су: општина, подручје Класификације дјелатности и величина пословног субјекта дефинисана на основу броја запослених.

Због непотпуног оквира, који је заснован на административном извору, мјесечним узорком нису обухваћени предузетници.

Полугодишњом статистичком активношћу о запосленима и платама запослених (РАД-1 март и РАД-1 септембар), на основу које су добијени подаци о запосленима, обухваћени су сви пословни субјекти и њихове територијално издвојене јединице из Статистичког пословног регистра које се налазе на подручју Републике Српске, а које имају запослене раднике.

Овом активношћу нису обухваћени запослени у одбрани, запослени који своју активност обављају на породичним пољопривредним газдинствима, запослени код међународних организација као ни лица из Републике Српске запослена у представништвима у иностранству.

ДЕФИНИЦИЈЕ НЕКИХ ПОЈМОВА И ОБИЉЕЖЈА

Плате запослених¹⁾ обухватају исплате за рад у пуном, краћем од пуног и дужем од пуног радног времена (прековремени рад) и накнаде плата за неизвршене а плаћене часове рада (годишњи одмор, државне празнике и нерадне дане утврђене законом, плаћено одсуство, одсуство за стручно усавршавање, застоје у раду без кривице запослених и боловање које иде на терет послодавца).

Плате запослених не обухватају остала лична примања као што су топли оброк, превоз, регрес, солидарна помоћ, једнократна новчана помоћ и сл. Не укључују се ни примања по уговору о повременим и привременим пословима, накнаде за ауторска дјела, отпремнине и јубиларне награде, те остале бенефиције запослених. Такође, плата не обухвата накнаде за боловања која не иду на терет послодавца.

SOURCES OF DATA

Data published in this bulletin, which refer to all types of business entities' organisation, were obtained through the Monthly report on employed persons and their wages (RAD-1) and Report on employed persons and their wages (RAD-1 March / RAD-1 September).

Existing financial-accounting documentation and personnel records are used as the basis for obtaining data.

Source of data on private entrepreneurs and their employees is the Report on entrepreneurs and their employees (RAD-15).

Source of data on persons seeking employment is The Republika Srpska Employment Office.

REPORTING UNITS

Reporting units of the Monthly report on employees and their wages (RAD-1) and Report on employees and their wages (RAD-1 March / RAD-1 September) are business entities and their units in composition irrespective of their legal status (bankruptcy, liquidation, foundation, etc.).

Reporting unit for the Report on entrepreneurs and their employees (RAD-15) is the Tax Administration of Republika Srpska.

COVERAGE

Basic set consists of all business entities and their units in composition from the Statistical Business Register, on the territory of Republika Srpska, which have employees.

Monthly survey on employed persons and their wages (RAD-1), which serves as the basis for the collection of data on paid wages, is conducted on a sample which comprises approximately 70% of the total number of employed persons in business entities.

Chosen principles for unit selection for the sample are: municipality, section of the Classification of Economic Activities, and size of business entity determined according to number of employees.

Since the framework founded on the administrative source is not complete, entrepreneurs are not covered by the monthly sample.

Semi-annual survey on employed persons and their wages (RAD-1 March and RAD-1 September), which serves as the source of data on employed persons, covers all business entities and their territorially separated units from the Statistical Business Register, on the territory of Republika Srpska, which have employees.

This survey does not cover employees in defense, employees who conduct their activities on family agricultural holdings, employees in international organisations as well as Republika Srpska citizens employed in branch offices abroad.

DEFINITIONS OF CERTAIN CONCEPTS AND CHARACTERISTICS

Wages of employed persons¹⁾ cover salaries for work in full time, part time and overtime work, payments from business entity resources for paid but not worked hours (annual leave, national holidays and days-off as prescribed by law, paid leave, paid leave for vocational training, work interruptions without employees' fault and sick-leave paid by the employer).

Wages of employed persons do not cover other personal income such as meal cost, transport to/from work place, recourse, solidarity help and one-off financial aid, etc. Payments according to temporary and periodical work contracts, fees for copyrighted work, retirement bonus, jubilee rewards and other benefits to employees are not covered. Also, wages do not include payments for sick leave that are not paid by the employer.

¹⁾ Према Закону о изменама и допунама Закона о раду (Службени гласник Републике Српске, број 66/18), од 1. августа 2018. године ријечи „нето просјечне мјесечне плате радника исплаћене“ замјењују се ријечима „просјечне мјесечне плате након опорезивања исплаћене раднику“ / Pursuant to the Law on Amendments to the Law on Labour (Official Gazette of Republika Srpska, No. 66/18), as of 1 August 2018, the wording “paid net average monthly wages of workers” are replaced by the wording “average monthly after-tax wages paid to the worker”.

Просјечне плате рачунају се тако што се укупно исплаћена маса плата дијели са бројем запослених на које се односе извршене исплате.

Номинални индекс просјечних плата након опорезивања (нето плата) је однос између номиналних износа просјечне плате након опорезивања (нето плата) у одређеним периодима посматрања.

Реални индекс просјечних плата након опорезивања (нето плата) је однос између номиналног индекса просјечних плата након опорезивања (нето плата) и индекса потрошачких цијена у одговарајућем периоду.

Запослени су сва лица која имају заснован радни однос на неодређено или одређено вријеме са пуним или непуним радним временом.

Степен стручног образовања је највиши ниво образовања који је запослени стекао завршавањем одговарајуће школе, курса или полагањем испита којим се добија образовни ниво.

Класификација дјелатности је обавезан општи стандард, који се употребљава у евидентирању, прикупљању, обради, анализи и објављивању података према дјелатностима. У примјени је Класификација дјелатности КД БиХ 2010, која садржајно и структурно у потпуности одговара ЕУ класификацији дјелатности NACE Rev.2.

Average wages represent a quotient between total paid wages and number of paid employees.

Nominal index of average after-tax (net) wages is the ratio between nominal amounts of the average after-tax (net) wages in certain observation period.

Real index of average after-tax (net) wages is the ratio between the nominal index of average after-tax (net) wages and the consumer price index in the corresponding period.

Employed persons are all persons who are employed on a temporary or permanent basis and who work in full or part time.

Educational attainment is the highest level of education attained by an employee by finishing an appropriate school, course or completing professional exam which provides educational level.

Classification of Economic Activities is an obligatory general standard, used in recording, collecting, processing, analysis and publishing of data by section. Statistical data have been published in accordance with the Classification of Economic Activities NACE BIH 2010, which is in its content and structure completely harmonised with the EU Statistical Classification of Economic Activities NACE Rev.2.

Подручја дјелатности / Sections of activity

Пољопривреда, шумарство и риболов	A	<i>Agriculture, forestry and fishing</i>
Вађење руда и камена	B	<i>Mining and quarrying</i>
Прерађивачка индустрија	C	<i>Manufacturing</i>
Производња и снабдијевање електричном енергијом, гасом, паром и климатизација	D	<i>Electricity, gas, steam and air-conditioning supply</i>
Снабдијевање водом, канализација, управљање отпадом и дјелатности санације (ремедације) животне средине	E	<i>Water supply; sewerage, waste management and remediation activities</i>
Грађевинарство	F	<i>Construction</i>
Трговина на велико и трговина на мало, оправка моторних возила и мотоцикала	G	<i>Wholesale and retail trade, repair of motor vehicles and motorcycles</i>
Саобраћај и складиштење	H	<i>Transportation and storage</i>
Дјелатности пружања смјештаја, припреме и послуживања хране, хотелијерство и угоститељство	I	<i>Accommodation and food service activities</i>
Информације и комуникације	J	<i>Information and communication</i>
Финансијске дјелатности и дјелатности осигурања	K	<i>Financial and insurance activities</i>
Пословање некретнинама	L	<i>Real estate activities</i>
Стручне, научне и техничке дјелатности	M	<i>Professional, scientific and technical activities</i>
Административне и помоћне услужне дјелатности	N	<i>Administrative and support service activities</i>
Јавна управа и одбрана, обавезно социјално осигурање	O	<i>Public administration and defense, compulsory social security</i>
Образовање	P	<i>Education</i>
Дјелатности здравствене заштите и социјалног рада	Q	<i>Human health and social work activities</i>
Умјетност, забава и рекреација	R	<i>Arts, entertainment and recreation</i>
Остале услужне активности	S	<i>Other service activities</i>

Знакови и скраћенице

- нема појаве
- ¹⁾ ознака за напомену
- КД Класификација дјелатности

Symbols and abbreviations

- no occurrence
- ¹⁾ footnote
- NACE Classification of Economic Activities

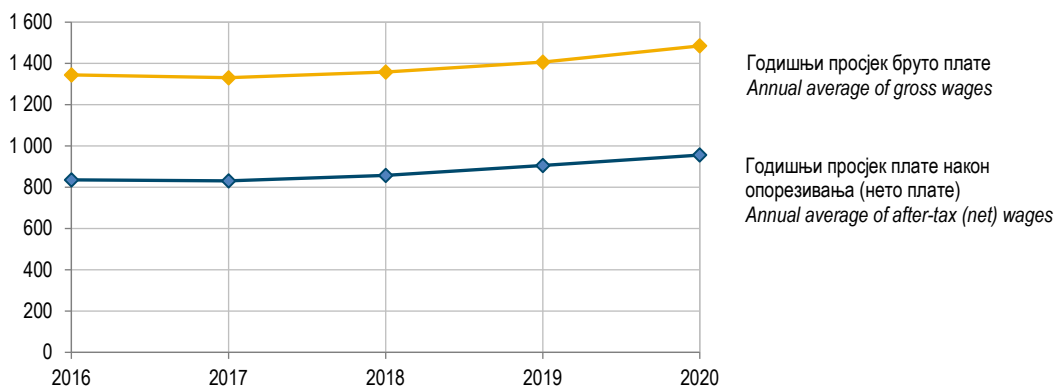
1. ПЛАТЕ WAGES

1.1. ПРОСЈЕЧНЕ ПЛАТЕ НАКОН ОПОРЕЗИВАЊА (НЕТО ПЛАТЕ)¹⁾ ПО МЈЕСЕЦИМА AVERAGE AFTER-TAX (NET) WAGES¹⁾ BY MONTH

Мјесец	2016	2017	2018	2019	2020	Month
ГОДИШЊИ ПРОСЈЕК	836	831	857	906	956	ANNUAL AVERAGE
јануар	816	815	825	887	914	January
фебруар	838	848	841	896	957	February
март	837	828	840	886	956	March
април	832	821	840	896	946	April
мај	841	837	847	903	950	May
јун	845	828	849	910	958	June
јул	838	830	848	912	955	July
август	838	832	852	910	962	August
септембар	834	830	881	909	965	September
октобар	837	831	884	910	964	October
новембар	839	832	880	917	969	November
децембар	835	835	891	939	979	December

1.2. ПРОСЈЕЧНЕ БРУТО ПЛАТЕ ПО МЈЕСЕЦИМА AVERAGE GROSS WAGES BY MONTH

Мјесец	2016	2017	2018	2019	2020	Month
ГОДИШЊИ ПРОСЈЕК	1 344	1 331	1 358	1 407	1 485	ANNUAL AVERAGE
јануар	1 313	1 304	1 321	1 377	1 421	January
фебруар	1 349	1 358	1 349	1 391	1 485	February
март	1 346	1 326	1 346	1 373	1 485	March
април	1 339	1 317	1 345	1 392	1 469	April
мај	1 351	1 342	1 356	1 401	1 475	May
јун	1 358	1 326	1 360	1 413	1 489	June
јул	1 350	1 330	1 361	1 417	1 482	July
август	1 349	1 333	1 364	1 414	1 494	August
септембар	1 341	1 330	1 368	1 411	1 498	September
октобар	1 344	1 332	1 372	1 412	1 494	October
новембар	1 345	1 334	1 364	1 424	1 503	November
децембар	1 343	1 338	1 382	1 461	1 520	December



Графикон 1. Годишњи просјек бруто плате и плате након опорезивања (нето плате)
Graph 1. Annual average of after-tax (net) and gross wages

1.4. ПРОСЈЕЧНЕ БРУТО ПЛАТЕ ПО ПОДРУЧЈИМА КД И МЈЕСЕЦИМА (наставак)
AVERAGE GROSS WAGES BY SECTION OF NACE AND BY MONTH (continued)

KM

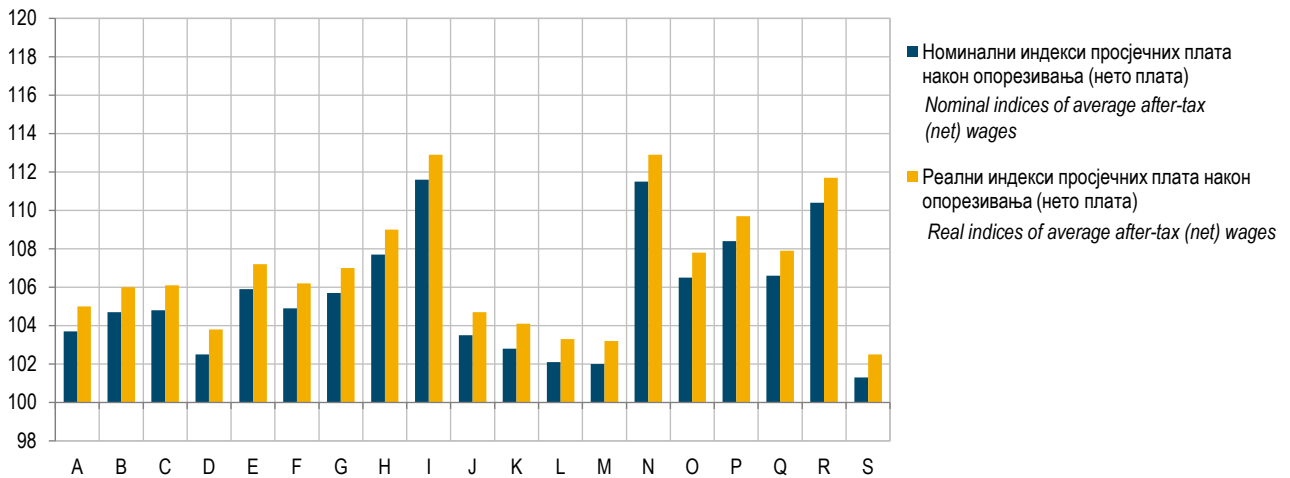
Мјесец Month	Укупно Total	Подручја/Sections																		
		A	B	C	D	E	F	G	H	I	J	K	L	M	N	O	P	Q	R	S
2019	1 407	1 165	1 863	1 080	1 908	1 226	969	1 070	1 055	989	2 016	2 246	1 190	1 448	1 049	1 848	1 425	1 703	980	1 433
I	1 377	1 144	1 825	1 058	1 932	1 239	970	999	1 025	946	1 991	2 197	1 212	1 439	956	1 830	1 342	1 686	919	1 424
II	1 391	1 101	1 833	1 046	1 941	1 227	946	1 057	1 037	987	2 001	2 190	1 137	1 430	1 044	1 844	1 407	1 688	983	1 414
III	1 373	1 158	1 804	1 045	1 899	1 208	945	1 053	1 025	965	1 532	2 307	1 134	1 457	1 032	1 820	1 424	1 696	976	1 431
IV	1 392	1 162	1 825	1 065	1 908	1 206	963	1 054	1 025	946	1 986	2 201	1 188	1 420	1 054	1 832	1 431	1 671	960	1 425
V	1 401	1 163	1 849	1 062	1 904	1 220	959	1 064	1 032	974	2 004	2 205	1 150	1 431	1 041	1 844	1 433	1 689	984	1 431
VI	1 413	1 165	1 854	1 096	1 899	1 237	972	1 064	1 064	968	2 005	2 240	1 163	1 469	1 045	1 866	1 435	1 702	958	1 402
VII	1 417	1 170	1 919	1 095	1 910	1 215	977	1 065	1 063	1 051	1 999	2 333	1 181	1 443	1 049	1 851	1 435	1 706	978	1 433
VIII	1 414	1 175	1 818	1 116	1 860	1 217	968	1 072	1 079	985	1 981	2 231	1 214	1 482	1 045	1 856	1 445	1 684	997	1 434
IX	1 411	1 175	1 850	1 072	1 885	1 239	968	1 095	1 065	980	2 043	2 275	1 239	1 438	1 077	1 854	1 447	1 686	980	1 481
X	1 412	1 181	1 872	1 081	1 912	1 233	981	1 096	1 062	1 035	2 024	2 218	1 205	1 445	1 081	1 855	1 438	1 680	996	1 443
XI	1 424	1 202	1 906	1 103	1 894	1 232	984	1 094	1 087	1 016	2 035	2 253	1 239	1 483	1 079	1 857	1 433	1 745	1 006	1 428
XII	1 461	1 174	2 010	1 117	1 956	1 242	998	1 119	1 096	1 018	2 266	2 289	1 210	1 439	1 092	1 867	1 437	1 805	1 017	1 452
2020	1 485	1 201	1 950	1 132	1 955	1 297	1 015	1 132	1 141	1 103	2 083	2 311	1 212	1 469	1 168	1 972	1 540	1 818	1 081	1 445
I	1 421	1 197	1 884	1 125	1 927	1 254	998	1 098	1 107	1 073	1 610	2 293	1 146	1 397	1 012	1 872	1 433	1 803	1 033	1 401
II	1 485	1 177	1 967	1 131	1 993	1 292	1 009	1 146	1 137	1 163	2 088	2 250	1 218	1 409	1 183	1 997	1 520	1 816	1 074	1 439
III	1 485	1 205	1 955	1 137	1 963	1 294	1 016	1 152	1 144	1 151	2 126	2 331	1 166	1 442	1 190	1 972	1 532	1 823	1 052	1 454
IV	1 469	1 187	1 858	1 129	1 878	1 275	1 005	1 118	1 131	1 065	2 078	2 280	1 220	1 469	1 193	1 965	1 534	1 796	1 046	1 417
V	1 475	1 194	1 964	1 089	1 918	1 281	1 003	1 090	1 147	1 052	2 004	2 288	1 213	1 503	1 176	1 994	1 545	1 818	1 020	1 479
VI	1 489	1 209	2 015	1 102	1 964	1 305	1 009	1 114	1 149	1 064	2 033	2 286	1 289	1 479	1 193	1 999	1 552	1 844	1 034	1 424
VII	1 482	1 212	1 882	1 128	1 904	1 299	1 022	1 125	1 135	1 094	2 068	2 325	1 265	1 470	1 196	1 979	1 551	1 816	1 080	1 462
VIII	1 494	1 202	1 887	1 153	1 942	1 312	1 025	1 146	1 145	1 059	2 104	2 340	1 207	1 500	1 179	1 975	1 558	1 808	1 105	1 447
IX	1 498	1 204	2 064	1 137	1 999	1 314	1 027	1 141	1 150	1 125	2 065	2 340	1 272	1 460	1 182	1 974	1 574	1 815	1 138	1 437
X	1 494	1 215	1 934	1 148	1 972	1 306	1 021	1 155	1 147	1 110	2 024	2 313	1 208	1 489	1 160	1 977	1 567	1 806	1 148	1 482
XI	1 503	1 208	1 986	1 151	2 012	1 326	1 018	1 152	1 155	1 143	2 127	2 292	1 195	1 505	1 170	1 984	1 562	1 826	1 098	1 459
XII	1 520	1 204	2 025	1 153	1 999	1 312	1 020	1 149	1 142	1 109	2 341	2 389	1 162	1 515	1 176	1 978	1 557	1 839	1 149	1 451

1.5. НОМИНАЛНИ ИНДЕКСИ ПРОСЈЕЧНИХ ПЛАТА НАКОН ОПОРЕЗИВАЊА (НЕТО ПЛАТА)¹⁾
NOMINAL INDICES OF AVERAGE AFTER-TAX (NET) WAGES¹⁾

Подручје КД	2016 2015	2017 2016	2018 2017	2019 2018	2020 2019	Section of NACE
УКУПНО	100,6	99,4	103,1	105,8	105,5	TOTAL
A	104,1	102,1	100,5	103,0	103,7	A
B	99,4	99,4	103,9	104,6	104,7	B
C	102,3	101,9	105,8	109,1	104,8	C
D	100,7	100,8	106,3	104,6	102,5	D
E	101,3	101,2	109,1	104,1	105,9	E
F	103,3	102,0	105,9	108,5	104,9	F
G	97,1	100,7	106,6	110,8	105,7	G
H	99,5	100,6	103,5	105,5	107,7	H
I	96,6	100,1	102,5	112,0	111,6	I
J	101,0	97,9	105,9	105,5	103,5	J
K	100,6	104,1	103,6	102,9	102,8	K
L	99,5	91,6	103,8	118,9	102,1	L
M	102,9	112,9	100,5	102,3	102,0	M
N	100,5	106,6	105,4	117,1	111,5	N
O	101,0	98,5	102,5	103,7	106,5	O
P	100,5	97,4	101,5	106,2	108,4	P
Q	100,7	98,3	100,6	103,2	106,6	Q
R	99,4	102,9	104,3	108,4	110,4	R
S	98,5	118,8	98,0	114,6	101,3	S

1.6. РЕАЛНИ ИНДЕКСИ ПРОСЈЕЧНИХ ПЛАТА НАКОН ОПОРЕЗИВАЊА (НЕТО ПЛАТА)¹⁾
REAL INDICES OF AVERAGE AFTER-TAX (NET) WAGES¹⁾

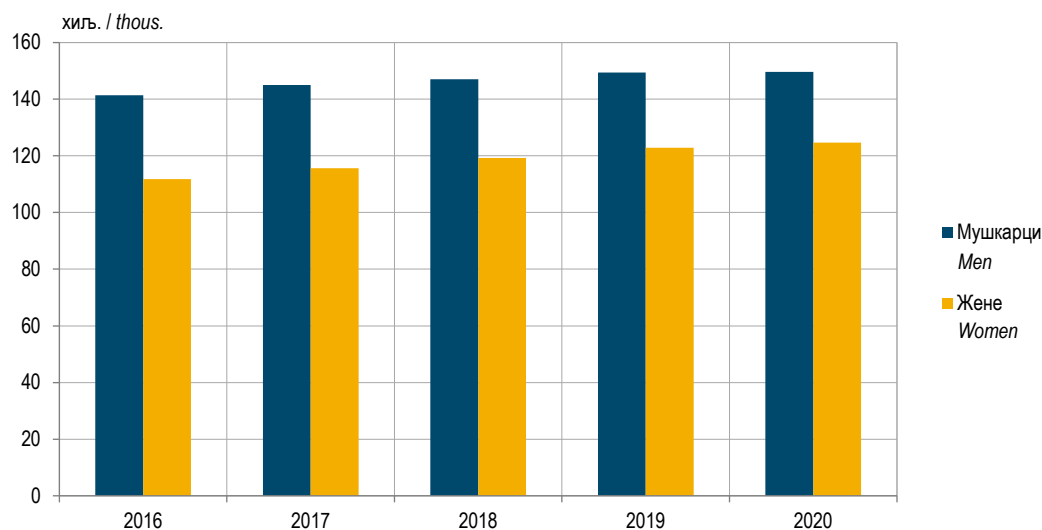
Подручје КД	2016 2015	2017 2016	2018 2017	2019 2018	2020 2019	Section of NACE
УКУПНО	101,8	98,9	101,9	105,3	106,8	TOTAL
A	105,4	101,6	99,3	102,5	105,0	A
B	100,6	99,0	102,6	104,1	106,0	B
C	103,5	101,4	104,6	108,5	106,1	C
D	101,9	100,3	105,0	104,1	103,8	D
E	102,5	100,7	107,8	103,6	107,2	E
F	104,6	101,5	104,6	108,0	106,2	F
G	98,3	100,2	105,3	110,2	107,0	G
H	100,7	100,1	102,3	105,0	109,0	H
I	97,8	99,6	101,3	111,5	112,9	I
J	102,3	97,4	104,7	105,0	104,7	J
K	101,8	103,6	102,4	102,4	104,1	K
L	100,7	91,2	102,6	118,3	103,3	L
M	104,1	112,4	99,3	101,8	103,2	M
N	101,7	106,0	104,2	116,5	112,9	N
O	102,2	98,0	101,3	103,2	107,8	O
P	101,7	96,9	100,3	105,6	109,7	P
Q	101,9	97,8	99,4	102,6	107,9	Q
R	100,6	102,4	103,0	107,9	111,7	R
S	99,7	118,2	96,8	114,1	102,5	S



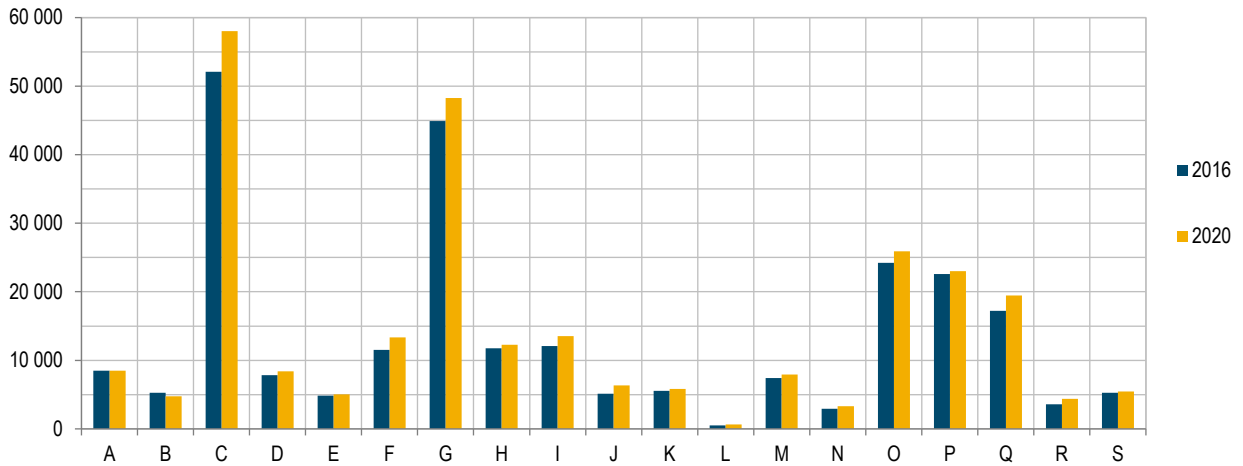
Графикон 2. Номинални и реални индекси просјечних плата након опорезивања (нето плата) по подручјима КД, 2020. (2019 = 100)
Graph 2. Nominal and real indices of average after-tax (net) wages by section of NACE, 2020 (2019 = 100)

2. ЗАПОСЛЕНИ
EMPLOYEES2.1. ЗАПОСЛЕНИ ПО ПОЛУ
EMPLOYED PERSONS BY SEX

	2016	2017	2018	2019	2020	
УКУПНО	253 305	260 608	266 309	272 366	274 227	TOTAL
Мушкарци	141 454	144 968	147 106	149 449	149 593	Men
Жене	111 851	115 640	119 203	122 917	124 634	Women

Графикон 3. Запослени по полу
Graph 3. Employed persons by sex2.2. ЗАПОСЛЕНИ ПО ПОДРУЧЈИМА КД
EMPLOYED PERSONS BY SECTION OF NACE

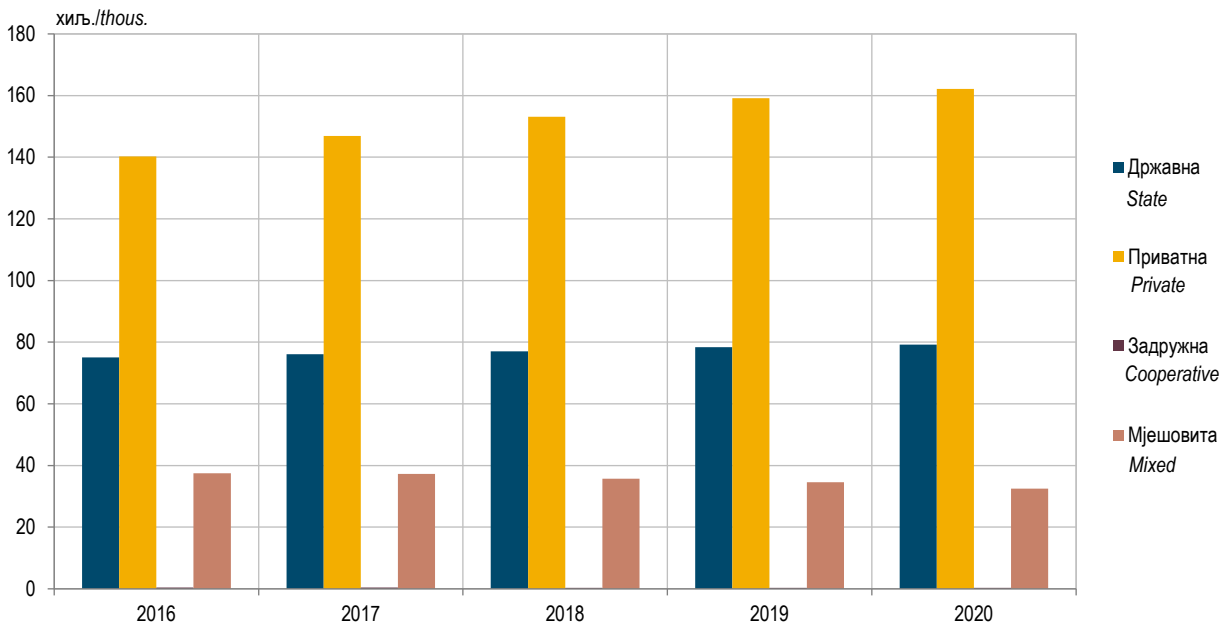
Подручје КД	2016	2017	2018	2019	2020	Section of NACE
УКУПНО	253 305	260 608	266 309	272 366	274 227	TOTAL
A	8 468	8 482	8 530	8 468	8 473	A
B	5 277	5 357	5 114	5 045	4 731	B
C	52 116	54 434	56 436	56 738	58 013	C
D	7 854	8 201	8 680	8 878	8 385	D
E	4 833	4 956	4 902	5 040	5 026	E
F	11 542	11 731	12 155	12 596	13 342	F
G	44 909	46 172	46 571	48 192	48 247	G
H	11 761	11 987	12 073	12 454	12 257	H
I	12 106	12 879	13 341	13 742	13 523	I
J	5 150	5 587	5 876	6 194	6 342	J
K	5 558	5 505	5 614	5 788	5 831	K
L	519	529	552	636	640	L
M	7 423	7 657	7 788	7 883	7 929	M
N	2 948	3 134	3 310	3 405	3 320	N
O	24 202	24 580	24 895	25 426	25 887	O
P	22 608	22 691	22 830	23 073	22 996	P
Q	17 198	17 484	18 007	18 842	19 448	Q
R	3 583	3 846	4 118	4 457	4 380	R
S	5 250	5 396	5 517	5 509	5 457	S



Графикон 4. Запослени по подручјима КД у 2016. и 2020. години
Graph 4. Employed persons by section of NACE in 2016 and 2020

2.3. ЗАПОСЛЕНИ ПРЕМА ОБЛИКУ СВОЈИНЕ
EMPLOYED PERSONS BY TYPE OF OWNERSHIP

Облик својине	2016	2017	2018	2019	2020	Type of ownership
УКУПНО	253 305	260 608	266 309	272 366	274 227	TOTAL
Државна	75 113	76 063	77 057	78 383	79 212	State
Приватна	140 264	146 869	153 149	159 117	162 205	Private
Задружна	403	390	342	306	287	Cooperative
Мјешовита	37 525	37 286	35 761	34 560	32 523	Mixed



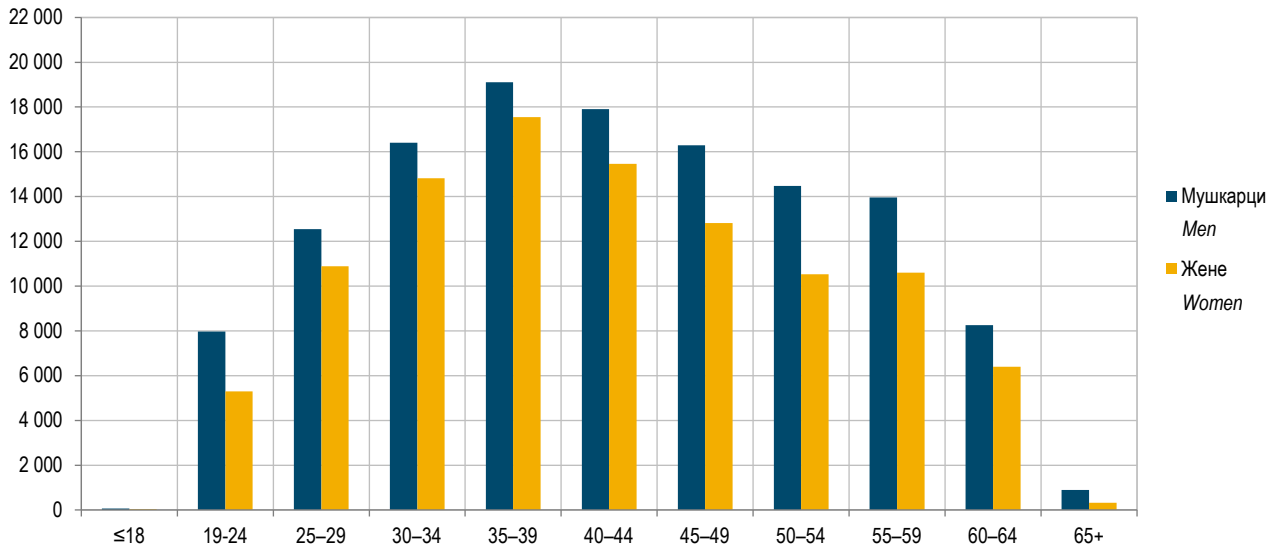
Графикон 5. Запослени према облику својине
Graph 5. Employed persons by type of ownership

2.4. ЗАПОСЛЕНИ У ПОСЛОВНИМ СУБЈЕКТИМА ПРЕМА СТЕПЕНУ СТРУЧНОГ ОБРАЗОВАЊА И ПОЛУ
EMPLOYED PERSONS IN BUSINESS ENTITIES BY LEVEL OF EDUCATIONAL ATTAINMENT AND SEX

Степен стручног образовања	Пол	2016	2017	2018	2019	2020	Sex	Level of educational attainment
УКУПНО	свега	213 844	219 899	225 342	230 538	232 546	all	TOTAL
	мушкарци	120 959	123 912	126 127	127 987	127 851	men	
	жене	92 885	95 987	99 215	102 551	104 695	women	
Доктори наука	свега	1 281	1 398	1 366	1 362	1 363	all	Doctors of science
	мушкарци	854	882	844	823	809	men	
	жене	427	516	522	539	554	women	
Магистри	свега	2 373	2 477	2 541	2 610	2 693	all	Master degree
	мушкарци	1 096	1 139	1 141	1 142	1 199	men	
	жене	1 277	1 338	1 400	1 468	1 494	women	
Висока стручна спрема	свега	48 915	50 878	53 255	55 262	56 610	all	University qualification
	мушкарци	21 783	22 413	23 411	23 974	24 380	men	
	жене	27 132	28 465	29 844	31 288	32 230	women	
Виша стручна спрема	свега	9 375	9 457	9 367	8 794	8 593	all	Two-year college
	мушкарци	4 219	4 354	4 379	4 086	3 835	men	
	жене	5 156	5 103	4 988	4 708	4 758	women	
Средња стручна спрема	свега	95 880	99 977	103 868	107 940	110 618	all	Secondary school
	мушкарци	53 799	56 262	58 298	60 828	61 992	men	
	жене	42 081	43 715	45 570	47 112	48 626	women	
Нижа стручна спрема	свега	4 321	4 383	3 934	3 907	3 754	all	Lower level
	мушкарци	2 437	2 357	2 172	2 195	2 126	men	
	жене	1 884	2 026	1 762	1 712	1 628	women	
Висококвалификовани	свега	6 752	6 767	6 420	6 791	6 340	all	Highly skilled
	мушкарци	6 208	6 209	5 791	6 169	5 773	men	
	жене	544	558	629	622	567	women	
Квалификовани	свега	31 095	30 833	30 813	29 955	28 905	all	Skilled
	мушкарци	23 215	22 813	22 777	21 588	20 697	men	
	жене	7 880	8 020	8 036	8 367	8 208	women	
Полуквалификовани	свега	2 902	3 134	2 944	2 945	2 615	all	Semi-skilled
	мушкарци	1 954	2 288	2 074	2 020	1 810	men	
	жене	948	846	870	925	805	women	
Неквалификовани	свега	10 950	10 595	10 834	10 972	11 055	all	Unskilled
	мушкарци	5 394	5 195	5 240	5 162	5 230	men	
	жене	5 556	5 400	5 594	5 810	5 825	women	

2.5. ЗАПОСЛЕНИ У ПОСЛОВНИМ СУБЈЕКТИМА ПО СТАРОСНИМ ГРУПАМА И ПОЛУ
EMPLOYED PERSONS IN BUSINESS ENTITIES BY AGE GROUP AND SEX

Старосне групе	2016			2017			2018			2019			2020			Age group
	свега all	мушкарци men	жене women	свега all	мушкарци men	жене women	свега all	мушкарци men	жене women	свега all	мушкарци men	жене women	свега all	мушкарци men	жене women	
УКУПНО	213 844	120 959	92 885	219 899	123 912	95 987	225 342	126 127	99 215	230 538	127 987	102 551	232 546	127 851	104 695	TOTAL
до 18	194	125	69	75	51	24	69	57	12	100	81	19	95	67	28	up to 18
19-24	9 817	6 086	3 731	10 692	6 539	4 153	11 925	7 180	4 745	12 799	7 609	5 190	13 260	7 963	5 297	19-24
25-29	23 365	12 637	10 728	23 460	12 703	10 757	23 118	12 491	10 627	23 275	12 642	10 633	23 432	12 541	10 891	25-29
30-34	32 309	17 610	14 699	32 927	17 754	15 173	32 613	17 357	15 256	32 117	16 964	15 153	31 220	16 405	14 815	30-34
35-39	32 700	18 120	14 580	34 024	18 699	15 325	35 253	18 953	16 300	36 271	19 241	17 030	36 647	19 103	17 544	35-39
40-44	29 640	16 906	12 734	30 463	17 050	13 413	31 911	17 704	14 207	33 068	18 185	14 883	33 357	17 902	15 455	40-44
45-49	25 754	15 068	10 686	26 337	15 487	10 850	27 235	15 990	11 245	28 058	15 981	12 077	29 103	16 287	12 816	45-49
50-54	27 056	15 253	11 803	26 691	15 203	11 488	26 105	14 946	11 159	25 696	14 822	10 874	25 007	14 482	10 525	50-54
55-59	22 952	13 007	9 945	24 027	13 705	10 322	24 475	13 902	10 573	24 705	14 006	10 699	24 560	13 954	10 606	55-59
60-64	9 357	5 597	3 760	10 405	6 130	4 275	11 717	6 875	4 842	13 383	7 667	5 716	14 652	8 261	6 391	60-64
65+	700	550	150	798	591	207	921	672	249	1 066	789	277	1 213	886	327	65+



Графикон 6. Запослени у пословним субјектима по старосним групама и полу, 2020.
Graph 6. Employed persons in business entities by age group and sex, 2020

2.6. ЗАПОСЛЕНИ У ПОСЛОВНИМ СУБЈЕКТИМА ПО ОБЛАСТИМА КД
EMPLOYED PERSONS IN BUSINESS ENTITIES BY DIVISION OF NACE

Шифра и назив области	2016	2017	2018	2019	2020	Code and title of division
УКУПНО	213 844	219 899	225 342	230 538	232 546	TOTAL
A Пољопривреда, шумарство и риболов	7 738	7 690	7 802	7 772	7 818	A Agriculture, forestry and fishing
01 Билна и сточарска производња, лов и припадајуће услужне дјелатности	1 647	1 559	1 533	1 447	1 476	01 Crop and animal production, hunting and related service activities
02 Шумарство и сјеча дрвета	5 873	5 928	6 075	6 140	6 132	02 Forestry and logging
03 Рибарство	218	203	194	185	210	03 Fishing and aquaculture
B Вађење руда и камена	5 274	5 356	5 113	5 044	4 730	B Mining and quarrying
05 Вађење угља и лигнита	2 687	2 671	2 386	2 397	2 303	05 Mining of coal and lignite
06 Вађење сирове нафте и природног гаса	-	-	-	-	-	06 Extraction of crude petroleum and natural gas
07 Вађење руда метала	2 142	2 203	2 249	2 070	1 812	07 Mining of metal ores
08 Вађење осталих руда и камена	441	482	475	570	586	08 Other mining and quarrying
09 Помоћне услужне дјелатности у вађењу руда и камена	4	-	3	7	29	09 Mining support service activities
C Прерађивачка индустрија	45 674	47 828	49 459	49 630	50 829	C Manufacturing
10 Производња прехранбених производа	6 510	6 730	6 698	6 259	6 319	10 Manufacture of food products
11 Производња пића	645	705	720	697	680	11 Manufacture of beverages
12 Производња дуванских производа	167	141	62	6	4	12 Manufacture of tobacco products
13 Производња текстила	741	746	752	718	751	13 Manufacture of textiles
14 Производња одјеће	2 597	2 683	2 829	3 036	3 442	14 Manufacture of wearing apparel
15 Производња коже и производа од коже	7 590	7 947	8 303	8 568	8 594	15 Manufacture of leather and related products
16 Прерада дрвета и производа од дрвета и плута, сем намјештаја; производња предмета од спале и плетарских материјала	6 334	6 883	6 996	6 979	7 089	16 Manufacture of wood and of products of wood and cork, except furniture; manufacture
17 Производња хартије и производа од хартије	633	655	663	648	642	17 Manufacture of paper and paper products
18 Штампаче и умножавање снимљених записа	434	437	452	393	396	18 Printing and reproduction of recorded media
19 Производња кокса и рафинисаних нафтних производа	1 559	1 525	1 463	1 292	1 020	19 Manufacture of coke and refined petroleum products
20 Производња хемикалија и хемијских производа	740	775	830	834	841	20 Manufacture of chemicals and chemical products
21 Производња основних фармацеутских производа и фармацеутских препарата	212	195	189	182	204	21 Manufacture of basic pharmaceutical products and pharmaceutical preparations
22 Производња производа од гуме и пластичних маса	1 441	1 505	1 634	2 046	2 593	22 Manufacture of rubber and plastic products
23 Производња осталих производа од неметалних минерала	1 045	992	908	910	1 000	23 Manufacture of other non-metallic mineral products
24 Производња базних метала	2 038	2 097	2 190	2 232	2 083	24 Manufacture of basic metals
25 Производња готових металних производа, сем машина и опреме	4 289	4 573	4 827	5 438	5 714	25 Manufacture of fabricated metal products, except machinery and equipment
26 Производња рачунара, електронских и оптичких производа	600	402	465	479	507	26 Manufacture of computer, electronic and optical products
27 Производња електричне опреме	1 283	1 515	1 626	1 646	1 624	27 Manufacture of electrical equipment
28 Производња машина и опреме, д. н.	782	797	922	1 026	1 029	28 Manufacture of machinery and equipment n.e.c.
29 Производња моторних возила, приколица и полуприколица	568	580	676	674	769	29 Manufacture of motor vehicles, trailers and semi-trailers
30 Производња осталих саобраћајних средстава	445	457	448	430	427	30 Manufacture of other transport equipment
31 Производња намјештаја	3 100	3 432	3 879	3 702	3 783	31 Manufacture of furniture
32 Остала прерађивачка индустрија	325	407	423	437	443	32 Other manufacturing
33 Поправак и инсталација машина и опреме	1 596	1 649	1 504	998	875	33 Repair and installation of machinery and equipment
D Производња и снабдијевање електричном енергијом, гасом, паром и климатизација	7 854	8 201	8 679	8 877	8 382	D Electricity, gas, steam and air-conditioning production and supply
35 Снабдијевање електричном енергијом, гасом, паром и климатизација	7 854	8 201	8 679	8 877	8 382	35 Electricity, gas, steam and air conditioning supply

2.6. ЗАПОСЛЕНИ У ПОСЛОВНИМ СУБЈЕКТИМА ПО ОБЛАСТИМА КД (наставак)
EMPLOYED PERSONS IN BUSINESS ENTITIES BY DIVISION OF NACE (continued)

Шифра и назив области	2016	2017	2018	2019	2020	Code and title of division
E Снабдијевање водом; канализација, управљање отпадом и дјелатности санације (ремедијације) животне средине	4 792	4 905	4 845	4 978	4 967	E Water supply; sewerage, waste management and remediation activities
36 Прикупљање, пречишћавање и снабдијевање водом	2 526	2 588	2 606	2 717	2 724	36 Water collection, treatment and supply
37 Канализација	33	53	40	42	42	37 Sewerage
38 Прикупљање отпада, дјелатности обраде и одлагања отпада; рециклажа материјала	2 183	2 226	2 172	2 197	2 178	38 Waste collection, treatment and disposal activities; materials recovery
39 Дјелатности санације (ремедијације) околине и остале услуге управљања отпадом	50	38	27	22	23	39 Remediation activities and other waste management services
F Грађевинарство	10 476	10 574	10 905	11 106	11 530	F Construction
41 Изградња објеката високоградње	3 838	3 940	4 132	4 376	4 660	41 Construction of buildings
42 Изградња објеката нискоградње	4 200	4 117	4 197	4 259	4 337	42 Civil engineering
43 Специјализоване грађевинске дјелатности	2 438	2 517	2 576	2 471	2 533	43 Specialised construction activities
G Трговина на велико и на мало, поправка моторних возила и мотоцикала	31 370	32 600	33 436	35 012	35 217	G Wholesale and retail trade, repair of motor vehicles and motorcycles
45 Трговина на велико и на мало моторним возилима и мотоциклима; поправка моторних возила и мотоцикала	1 833	1 888	1 928	2 002	1 972	45 Wholesale and retail trade and repair of motor vehicles and motorcycles
46 Трговина на велико, сем трговине моторним возилима и мотоциклима	13 055	13 162	13 193	13 596	13 620	46 Wholesale trade, except of motor vehicles and motorcycles
47 Трговина на мало, сем трговине моторним возилима и мотоциклима	16 482	17 550	18 315	19 414	19 625	47 Retail trade, except of motor vehicles and motorcycles
H Саобраћај и складиштење	9 910	10 130	10 195	10 533	10 360	H Transportation and storage
49 Копнени саобраћај и цјевоводни транспорт	6 240	6 446	6 403	6 459	6 195	49 Land transport and transport via pipelines
50 Водени саобраћај	-	-	6	7	6	50 Water transport
51 Ваздухопловни саобраћај	-	-	-	-	-	51 Air transport
52 Складиштење и пратеће дјелатности у саобраћају	1 335	1 264	1 223	1 199	1 189	52 Warehousing and support activities for transportation
53 Поштанске и курирске дјелатности	2 335	2 420	2 563	2 868	2 970	53 Postal and courier activities
I Дјелатности пружања смјештаја, припреме и послуживања хране, хотелијерство и угоститељство	2 578	2 780	3 090	3 307	3 356	I Accommodation and food service activities
55 Смјештај	1 810	1 912	2 082	2 261	2 267	55 Accommodation
56 Дјелатност припреме и послуживања хране и пића	768	868	1 008	1 046	1 089	56 Food and beverage service activities
J Информације и комуникације	5 004	5 365	5 677	5 986	6 060	J Information and communication
58 Издавачке дјелатности	570	590	633	633	629	58 Publishing activities
59 Производња филмова, видеофилмова и телевизијског програма, дјелатности снимања звучних записа и издавања музичких записа	68	68	65	75	84	59 Motion picture, video and television programme production, sound recording and music publishing activities
60 Емитовање програма	1 234	1 243	1 352	1 387	1 332	60 Programming and broadcasting activities
61 Телекомуникације	2 465	2 453	2 478	2 451	2 480	61 Telecommunications
62 Рачунарско програмирање, сајетовање и припадајуће дјелатности	472	797	919	1 144	1 231	62 Computer programming, consultancy and related activities
63 Информационе услужне дјелатности	195	214	230	296	304	63 Information service activities
K Финансијске дјелатности и дјелатности осигурања	5 489	5 425	5 523	5 688	5 733	K Financial and insurance activities
64 Финансијско посредовање, сем осигурања и пензионих фондова	3 916	3 897	3 953	4 037	4 100	64 Financial service activities, except insurance and pension funding
65 Осигурање, реосигурање и пензиони фондови, сем обавезног социјалног осигурања	1 293	1 253	1 287	1 358	1 375	65 Insurance, reinsurance and pension funding, except compulsory social security
66 Помоћне дјелатности у финансијском посредовању и дјелатности осигурања	280	275	283	293	258	66 Activities auxiliary to financial services and insurance activities

2.6. ЗАПОСЛЕНИ У ПОСЛОВНИМ СУБЈЕКТИМА ПО ОБЛАСТИМА КД (наставак)
EMPLOYED PERSONS IN BUSINESS ENTITIES BY DIVISION OF NACE (continued)

Шифра и назив области	2016	2017	2018	2019	2020	Code and title of division
L Пословање некретнинама	481	488	509	588	588	L Real estate activities
68 Пословање некретнинама	481	488	509	588	588	68 Real estate activities
M Стручне, научне и техничке дјелатности	5 363	5 465	5 555	5 585	5 640	M Professional, scientific and technical activities
69 Правни и рачуноводствени послови	523	522	550	589	579	69 Legal and accounting activities
70 Управљачке дјелатности; савјетовање које се односи на управљање	260	390	378	395	495	70 Activities of head offices; management consultancy activities
71 Архитектонске и инжењерске дјелатности; техничко испитивање и анализа	3 328	3 292	3 275	3 287	3 177	71 Architectural and engineering activities; technical testing and analysis
72 Научно истраживање и развој	258	285	305	297	349	72 Scientific research and development
73 Реклама, пропаганда и истраживање тржишта	366	377	412	377	380	73 Advertising and market research
74 Остале стручне, научне и техничке дјелатности	80	48	72	75	90	74 Other professional, scientific and technical activities
75 Ветеринарске дјелатности	548	551	563	565	570	75 Veterinary activities
N Административне и помоћне услужне дјелатности	2 700	2 885	3 039	3 106	3 045	N Administrative and support service activities
77 Дјелатности изнајмљивања и давања у закуп (лизинг)	167	200	172	176	136	77 Rental and leasing activities
78 Посредовање у запошљавању	308	397	480	477	350	78 Employment activities
79 Путничке агенције, туроператори, остале резервацијске услуге и припадајуће дјелатности	199	201	202	216	211	79 Travel agency, tour operator reservation service and related activities
80 Заштитне и истражне дјелатности	1 451	1 483	1 446	1 439	1 470	80 Security and investigation activities
81 Услуге управљања и одржавање зграда и дјелатности уређења и одржавања зелених површина	391	404	418	358	388	81 Services to buildings and landscape activities
82 Канцеларијско административне, помоћне канцеларијске дјелатности и остале пословне помоћне дјелатности	184	200	321	440	490	82 Office administrative, office support and other business support activities
O Јавна управа и одбрана; обавезно социјално осигурање	24 201	24 580	24 895	25 426	25 887	O Public administration and defence; compulsory social security
84 Државна управа и одбрана; обавезно социјално осигурање	24 201	24 580	24 895	25 426	25 887	84 Public administration and defence; compulsory social security
P Образовање	22 163	22 202	22 319	22 554	22 568	P Education
85 Образовање	22 163	22 202	22 319	22 554	22 568	85 Education
Q Дјелатности здравствене заштите и социјалног рада	17 111	17 439	17 979	18 824	19 434	Q Human health and social work activities
86 Дјелатности здравствене заштите	15 293	15 480	15 862	16 520	16 923	86 Human health activities
87 Дјелатности социјалне заштите у установама са смјештајем	800	869	959	1 084	1 213	87 Residential care activities
88 Дјелатности социјалног рада без смјештаја	1 018	1 090	1 158	1 220	1 298	88 Social work activities without accommodation
R Умјетност, забава и рекреација	3 466	3 716	3 987	4 300	4 242	R Arts, entertainment and recreation
90 Креативне, умјетничке и забавне дјелатности	363	370	400	428	495	90 Creative, arts and entertainment activities
91 Библиотеке, архиви, музеји и остале културне дјелатности	633	644	651	671	688	91 Libraries, archives, museums and other cultural activities
92 Дјелатности коцкања и клађења	1 858	2 056	2 243	2 540	2 412	92 Gambling and betting activities
93 Спортске, забавне и рекреативне дјелатности	612	646	693	661	647	93 Sports activities and amusement and recreation activities
S Остале услужне дјелатности	2 200	2 270	2 335	2 222	2 160	S Other service activities
94 Дјелатности организација на бази учлањења	1 720	1 745	1 779	1 784	1 721	94 Activities of membership organisations
95 Поправак рачунара и предмета за личну употребу и домаћинство	115	121	149	148	130	95 Repair of computers and personal and household goods
96 Остале личне услужне дјелатности	365	404	407	290	309	96 Other personal service activities

3. НЕЗАПОСЛЕНИ²⁾ UNEMPLOYED PERSONS²⁾

3.1. ЛИЦА КОЈА ТРАЖЕ ЗАПОСЛЕЊЕ ПРЕМА СТЕПЕНУ СТРУЧНОГ ОБРАЗОВАЊА PERSONS SEEKING EMPLOYMENT BY LEVEL OF EDUCATIONAL ATTAINMENT

Мјесец	Укупно Total	Жене Women	Степен стручног образовања Level of educational attainment						Month
			висока стручна спрема university qualification	виша стручна спрема two-year college	средња стручна спрема secondary school	висококвалификовани и квалификовани highly skilled and skilled	полуквалификовани и нижа стручна спрема semi-skilled and lower level	неквалификовани unskilled	
2016									2016
јануар	136 349	65 891	14 594	1 780	39 958	48 696	2 683	28 638	January
фебруар	136 056	65 732	14 424	1 784	39 992	48 643	2 661	28 552	February
март	135 690	65 762	14 410	1 776	39 970	48 456	2 628	28 450	March
април	134 527	65 385	14 348	1 764	39 676	47 864	2 603	28 272	April
мај	133 979	65 082	14 341	1 754	39 440	47 620	2 600	28 224	May
јун	133 041	64 847	14 311	1 752	39 492	47 039	2 548	27 899	June
јул	131 927	64 585	14 703	1 725	39 125	46 269	2 531	27 574	July
август	130 781	64 113	14 561	1 679	38 884	45 803	2 509	27 345	August
септембар	128 464	62 786	13 594	1 642	38 522	45 135	2 469	27 102	September
октобар	126 909	62 145	13 491	1 628	38 051	44 533	2 436	26 770	October
новембар	126 274	61 858	13 507	1 612	37 803	44 319	2 414	26 619	November
децембар	125 906	61 461	13 488	1 595	37 574	44 240	2 399	26 610	December
2017									2017
јануар	126 372	61 520	13 534	1 592	37 629	44 549	2 393	26 675	January
фебруар	126 095	61 359	13 329	1 575	37 598	44 586	2 383	26 624	February
март	124 527	60 943	13 231	1 556	37 197	43 863	2 352	26 328	March
април	123 138	60 526	13 194	1 550	36 772	43 241	2 337	26 044	April
мај	120 868	59 583	12 997	1 536	36 023	42 374	2 296	25 642	May
јун	120 036	59 428	13 056	1 526	36 152	41 743	2 271	25 288	June
јул	118 896	59 277	13 303	1 504	35 765	41 141	2 230	24 953	July
август	117 820	58 830	13 259	1 481	35 411	40 689	2 211	24 769	August
септембар	116 936	58 401	12 805	1 458	35 480	40 348	2 212	24 633	September
октобар	116 274	58 130	12 881	1 444	35 299	39 981	2 192	24 477	October
новембар	115 347	57 759	12 858	1 433	34 994	39 595	2 193	24 274	November
децембар	114 364	57 077	12 785	1 409	34 739	39 272	2 162	23 997	December
2018									2018
јануар	114 357	57 026	12 889	1 408	34 789	39 390	2 132	23 749	January
фебруар	113 429	56 573	12 745	1 394	34 491	39 125	2 096	23 578	February
март	112 333	56 113	12 778	1 367	34 208	38 639	2 079	23 262	March
април	110 619	55 572	12 689	1 354	33 685	37 894	2 038	22 959	April
мај	108 128	54 498	12 565	1 345	32 723	36 949	2 013	22 533	May
јун	107 034	53 977	12 516	1 315	32 817	36 288	1 994	22 104	June
јул	106 423	54 112	13 026	1 301	32 709	35 688	1 960	21 739	July
август	104 022	53 114	12 855	1 281	32 089	34 736	1 914	21 147	August
септембар	100 981	51 501	11 798	1 261	31 660	33 855	1 889	20 518	September
октобар	98 986	50 743	11 496	1 234	31 054	33 309	1 824	20 069	October
новембар	97 193	49 829	11 380	1 221	30 444	32 706	1 770	19 672	November
децембар	96 005	49 149	11 387	1 203	30 139	32 223	1 737	19 316	December
2019									2019
јануар	95 938	49 015	11 408	1 204	30 138	32 237	1 725	19 226	January
фебруар	95 051	48 643	11 310	1 182	29 925	31 841	1 710	19 083	February
март	93 371	47 996	11 210	1 166	29 371	31 218	1 678	18 728	March
април	91 641	47 139	11 036	1 143	28 706	30 617	1 648	18 491	April
мај	90 280	46 700	11 011	1 119	28 221	29 981	1 637	18 311	May
јун	89 373	46 374	10 948	1 114	28 308	29 485	1 587	17 931	June
јул	89 363	46 681	11 508	1 100	28 315	29 140	1 573	17 727	July
август	88 293	46 288	11 421	1 091	28 023	28 680	1 545	17 533	August
септембар	86 589	45 495	10 873	1 069	27 625	28 224	1 512	17 286	September
октобар	85 923	45 221	10 991	1 045	27 417	27 895	1 486	17 089	October
новембар	85 892	45 217	11 019	1 040	27 378	27 938	1 480	17 037	November
децембар	87 037	45 732	11 144	1 076	27 576	28 361	1 500	17 380	December

²⁾ Извор података о лицима која траже запослење је Завод за запошљавање Републике Српске.
Source of data on persons seeking employment is The Republika Srpska Employment Office.

3.1. ЛИЦА КОЈА ТРАЖЕ ЗАПОСЛЕЊЕ ПРЕМА СТЕПЕНУ СТРУЧНОГ ОБРАЗОВАЊА (наставак)
PERSONS SEEKING EMPLOYMENT BY LEVEL OF EDUCATIONAL ATTAINMENT (continued)

Мјесец	Укупно Total	Жене Women	Степен стручног образовања Level of educational attainment						Мјесец Month	
			висока стручна спрема university qualification	виша стручна спрема two-year college	средња стручна спрема secondary school	висококвалитетни и квалификовани highly skilled and skilled	полуквалификовани и нижа стручна спрема semi-skilled and lower level	неквалификовани unskilled		
2020										2020
јануар	89 441	46 881	11 298	1 099	28 139	29 228	1 539	18 138		January
фебруар	87 161	45 602	11 133	1 059	27 650	28 374	1 484	17 461		February
март	84 658	44 500	10 921	1 051	26 990	27 515	1 428	16 753		March
април	86 808	45 957	11 217	1 074	27 918	28 212	1 452	16 935		April
мај	88 811	47 169	11 533	1 096	28 623	28 871	1 493	17 195		May
јун	88 772	47 219	11 702	1 090	28 900	28 752	1 484	16 844		June
јул	89 549	47 690	12 213	1 082	29 235	28 772	1 494	16 753		July
август	89 760	47 757	12 408	1 089	29 250	28 761	1 491	16 761		August
септембар	85 208	44 735	11 390	1 034	27 831	27 668	1 406	15 879		September
октобар	83 770	43 698	11 089	1 015	27 166	27 220	1 382	15 898		October
новембар	83 235	43 358	10 783	1 016	26 950	27 166	1 385	15 935		November
децембар	83 164	43 258	10 761	997	26 924	27 180	1 381	15 921		December

3.2. ЛИЦА КОЈА ТРАЖЕ ЗАПОСЛЕЊЕ ПРЕМА СТАРОСНИМ ГРУПАМА
PERSONS SEEKING EMPLOYMENT BY AGE GROUP

Мјесец	Укупно Total	Старосне групе/Age group											Мјесец Month		
		15-19	20-23	24-26	27-29	30-34	35-39	40-44	45-49	50-54	55-59	60+			
2016															2016
јануар	136 349	1 636	13 140	10 474	11 635	17 522	15 939	15 965	15 328	15 838	12 489	6 383		January	
фебруар	136 056	1 678	13 215	10 495	11 600	17 479	15 891	15 956	15 288	15 751	12 412	6 291		February	
март	135 690	1 734	13 228	10 511	11 574	17 440	15 838	15 897	15 252	15 692	12 327	6 197		March	
април	134 527	1 716	13 008	10 478	11 464	17 290	15 714	15 745	15 175	15 604	12 208	6 125		April	
мај	133 979	1 710	12 838	10 517	11 362	17 162	15 633	15 640	15 236	15 609	12 209	6 063		May	
јун	133 041	2 596	12 437	10 436	11 174	16 872	15 470	15 414	15 086	15 509	12 090	5 957		June	
јул	131 927	3 167	12 088	10 390	11 030	16 713	15 233	15 236	14 898	15 366	11 965	5 841		July	
август	130 781	3 604	11 775	10 208	10 890	16 463	15 119	15 086	14 789	15 249	11 882	5 716		August	
септембар	128 464	4 101	11 528	9 802	10 365	15 963	14 812	14 879	14 597	15 073	11 746	5 598		September	
октобар	126 909	4 250	11 359	9 702	10 090	15 689	14 573	14 719	14 479	14 951	11 636	5 461		October	
новембар	126 274	4 359	11 289	9 665	9 997	15 545	14 473	14 628	14 446	14 934	11 577	5 361		November	
децембар	125 906	4 432	11 171	9 627	9 907	15 469	14 438	14 634	14 483	14 937	11 537	5 271		December	
2017														2017	
јануар	126 372	1 092	12 079	8 751	10 160	15 763	14 594	14 672	14 465	15 110	12 822	6 864		January	
фебруар	126 095	1 138	12 130	8 798	10 034	15 615	14 588	14 640	14 419	15 099	12 818	6 816		February	
март	124 527	1 124	11 925	8 751	9 905	15 379	14 427	14 448	14 254	14 942	12 662	6 710		March	
април	123 138	1 083	11 656	8 720	9 777	15 178	14 252	14 305	14 153	14 822	12 590	6 602		April	
мај	120 868	1 044	11 251	8 540	9 535	14 821	13 946	14 081	13 967	14 669	12 485	6 529		May	
јун	120 036	1 962	10 985	8 419	9 405	14 647	13 768	13 845	13 748	14 485	12 341	6 431		June	
јул	118 896	2 518	10 700	8 358	9 334	14 480	13 558	13 695	13 574	14 262	12 113	6 304		July	
август	117 820	2 880	10 508	8 278	9 226	14 291	13 406	13 590	13 430	14 073	11 970	6 168		August	
септембар	116 936	3 238	10 423	8 150	8 961	14 085	13 312	13 430	13 406	13 971	11 907	6 053		September	
октобар	116 274	3 374	10 359	8 188	8 886	13 922	13 125	13 327	13 371	13 917	11 858	5 947		October	
новембар	115 347	3 423	10 273	8 174	8 769	13 757	13 036	13 242	13 283	13 787	11 777	5 826		November	
децембар	114 364	3 471	10 319	8 153	8 723	13 663	12 938	13 192	13 127	13 598	11 561	5 619		December	

3.2. ЛИЦА КОЈА ТРАЖЕ ЗАПОСЛЕЊЕ ПРЕМА СТАРОСНИМ ГРУПАМА (наставак)
PERSONS SEEKING EMPLOYMENT BY AGE GROUP (continued)

Мјесец	Укупно Total	Старосне групе/Age group											Month
		15-19	20-23	24-26	27-29	30-34	35-39	40-44	45-49	50-54	55-59	60+	
2018													2018
јануар	114 357	924	10 209	7 910	9 056	13 839	13 170	13 195	12 855	13 679	12 207	7 313	January
фебруар	113 429	931	10 090	7 872	8 998	13 761	13 058	13 068	12 780	13 604	12 099	7 168	February
март	112 333	896	10 027	7 892	8 957	13 655	12 995	12 914	12 655	13 452	11 902	6 988	March
април	110 619	860	9 723	7 806	8 836	13 457	12 822	12 752	12 477	13 269	11 757	6 860	April
мај	108 128	828	9 183	7 668	8 622	13 105	12 561	12 467	12 278	13 066	11 583	6 767	May
јун	107 034	1 754	9 022	7 536	8 466	12 744	12 309	12 235	12 075	12 863	11 418	6 612	June
јул	106 423	2 307	8 845	7 552	8 426	12 686	12 133	12 066	11 935	12 746	11 230	6 497	July
август	104 022	2 531	8 565	7 340	8 215	12 374	11 873	11 819	11 606	12 481	10 944	6 274	August
септембар	100 981	2 840	8 342	7 023	7 769	11 818	11 505	11 491	11 330	12 181	10 662	6 020	September
октобар	98 986	2 897	8 161	6 896	7 503	11 586	11 220	11 304	11 149	11 987	10 480	5 803	October
новембар	97 193	2 902	8 054	6 776	7 351	11 380	11 035	11 121	10 909	11 756	10 265	5 644	November
децембар	96 005	2 948	8 005	6 774	7 296	11 341	10 904	10 992	10 758	11 518	10 079	5 390	December
2019													2019
јануар	95 938	744	8 122	6 744	7 182	11 428	11 007	11 065	10 658	11 449	10 565	6 974	January
фебруар	95 051	743	8 044	6 732	7 100	11 359	10 907	10 945	10 541	11 351	10 469	6 860	February
март	93 371	706	7 781	6 650	6 931	11 218	10 666	10 788	10 384	11 225	10 320	6 702	March
април	91 641	707	7 467	6 551	6 757	10 932	10 474	10 636	10 281	11 064	10 213	6 559	April
мај	90 280	684	7 297	6 536	6 713	10 825	10 352	10 432	10 067	10 899	10 036	6 439	May
јун	89 373	1 516	7 102	6 416	6 579	10 569	10 182	10 205	9 863	10 712	9 913	6 316	June
јул	89 363	2 094	7 004	6 489	6 649	10 577	10 151	10 103	9 751	10 576	9 778	6 191	July
август	88 293	2 444	6 910	6 399	6 539	10 453	9 990	9 951	9 588	10 401	9 553	6 065	August
септембар	86 589	2 560	6 778	6 237	6 334	10 127	9 718	9 741	9 397	10 307	9 473	5 917	September
октобар	85 923	2 587	6 789	6 303	6 266	10 094	9 591	9 645	9 299	10 214	9 377	5 758	October
новембар	85 892	2 591	6 888	6 295	6 253	10 029	9 562	9 675	9 294	10 243	9 368	5 694	November
децембар	87 037	2 574	6 944	6 385	6 271	10 154	9 641	9 806	9 416	10 440	9 576	5 830	December
2020													2020
јануар	89 441	2 442	7 066	6 549	6 357	10 400	9 897	10 148	9 726	10 739	9 990	6 127	January
фебруар	87 161	2 240	6 786	6 417	6 212	10 176	9 682	9 905	9 485	10 370	9 879	6 009	February
март	84 658	1 972	6 530	6 238	5 979	10 007	9 437	9 623	9 225	10 009	9 716	5 922	March
април	86 808	1 823	6 727	6 454	6 145	10 370	9 802	9 925	9 428	10 163	9 951	6 020	April
мај	88 811	1 743	6 922	6 660	6 294	10 606	10 020	10 161	9 680	10 377	10 137	6 211	May
јун	88 772	2 209	6 901	6 647	6 189	10 553	9 943	10 064	9 616	10 306	10 136	6 208	June
јул	89 549	2 648	6 922	6 654	6 211	10 677	9 950	10 130	9 634	10 265	10 148	6 310	July
август	89 760	2 710	6 891	6 632	6 238	10 709	9 985	10 018	9 632	10 320	10 202	6 423	August
септембар	85 208	2 616	6 383	6 136	5 747	9 771	9 267	9 323	9 388	10 124	10 114	6 339	September
октобар	83 770	2 449	6 166	5 960	5 567	9 487	9 003	9 120	9 312	10 088	10 226	6 392	October
новембар	83 235	2 307	6 029	5 868	5 481	9 319	8 929	9 033	9 315	10 124	10 354	6 476	November
децембар	83 164	2 147	5 969	5 860	5 469	9 319	8 921	9 030	9 401	10 156	10 365	6 527	December

4. ПРЕГЛЕД ПО ОПШТИНАМА / ГРАДОВИМА
REVIEW BY MUNICIPALITY / CITY4.1. ПРОСЈЕЧНЕ БРУТО ПЛАТЕ
AVERAGE GROSS WAGES

Општина/град	2016	2017	2018	2019	2020	Municipality/city
УКУПНО	1 344	1 331	1 358	1 407	1 485	TOTAL
Град Бања Лука	1 561	1 552	1 574	1 611	1 705	City of Banja Luka
Берковићи	1 286	1 248	1 201	1 237	1 334	Berkovići
Град Бијељина	1 273	1 244	1 267	1 321	1 379	City of Bijeljina
Билећа	1 131	1 085	1 112	1 118	1 210	Bileća
Братунац	1 180	1 199	1 209	1 285	1 419	Bratunac
Брод	1 414	1 442	1 467	1 426	1 426	Brod
Вишеград	1 410	1 408	1 455	1 399	1 472	Višegrad
Власеница	1 315	1 274	1 322	1 307	1 363	Vlasenica
Вукосавље	1 000	1 052	1 036	1 092	1 147	Vukosavlje
Гацко	1 641	1 619	1 742	1 793	1 832	Gacko
Град Градишка	1 267	1 220	1 251	1 316	1 364	City of Gradiška
Дервента	987	969	1 052	1 129	1 188	Derventa
Град Добој	1 355	1 338	1 365	1 414	1 531	City of Doboј
Доњи Жабар	904	900	897	932	1 001	Donji Žabar
Град Зворник	1 321	1 326	1 338	1 394	1 488	City of Zvornik
Источни Дрвар	1 527	1 512	1 519	1 529	1 542	Istočni Drvar
Источни Мостар	1 562	1 369	1 287	1 391	1 643	Istočni Mostar
Град Источно Сарајево	1 351	1 350	1 367	1 410	1 530	City of Istočno Sarajevo
Источна Илиџа	1 284	1 280	1 282	1 365	1 550	Istočna Ilidža
Источни Стари Град	1 370	1 330	1 163	1 299	1 538	Istočni Stari Grad
Источно Ново Сарајево	1 477	1 471	1 491	1 537	1 663	Istočno Novo Sarajevo
Пале	1 317	1 334	1 374	1 430	1 524	Pale
Соколац	1 273	1 273	1 261	1 261	1 355	Sokolac
Трново	1 369	1 342	1 523	1 324	1 466	Trnovo
Језеро	898	916	898	937	1 029	Jezero
Калиновик	1 207	1 215	1 270	1 253	1 287	Kalinovik
Кнежево	1 117	1 155	1 242	1 280	1 367	Kneževo
Козарска Дубица	1 267	1 278	1 299	1 328	1 448	Kozarska Dubica
Костајница	893	939	944	1 001	1 072	Kostajnica
Котор Варош	933	929	957	1 087	1 071	Kotor Varoš
Крупа на Уни	1 176	1 052	1 057	1 115	1 240	Krupa na Uni
Купрес	644	804	840	835	978	Kupres
Лакташи	1 139	1 131	1 148	1 235	1 309	Laktaši
Лопаре	1 152	1 147	1 138	1 137	1 222	Lopare
Љубиње	1 205	1 227	1 264	1 322	1 415	Ljubinje
Милићи	1 261	1 247	1 175	1 166	1 271	Milići
Модрича	1 174	1 189	1 190	1 210	1 247	Modriča
Мркоњић Град	1 160	1 135	1 180	1 244	1 295	Mrkonjić Grad
Невесиње	1 284	1 290	1 254	1 297	1 418	Nevesinje
Нови Град	1 146	1 144	1 164	1 227	1 315	Novi Grad
Ново Горажде	1 198	1 233	1 257	1 344	1 215	Novo Goražde
Осмаџи	1 267	1 263	1 210	1 395	1 524	Osmaci
Оштра Лука	1 223	1 302	1 178	1 315	1 468	Oštra Luka
Пелагићево	1 169	1 234	1 259	1 310	1 374	Pelagićevo
Петровац	1 327	1 354	1 376	1 387	1 441	Petrovac
Петрово	1 005	1 005	990	1 154	1 226	Petrovo
Град Приједор	1 276	1 275	1 323	1 372	1 438	City of Prijedor
Прњавор	1 085	1 080	1 112	1 191	1 274	Prnjavor
Рибник	1 127	1 102	1 110	1 180	1 244	Ribnik
Рогатица	1 116	1 073	1 116	1 155	1 171	Rogatica

4.1. ПРОСЈЕЧНЕ БРУТО ПЛАТЕ (наставак)
AVERAGE GROSS WAGES (continued)

Општина/град	2016	2017	2018	2019	2020	KM Municipality/city
Рудо	1 426	1 360	1 425	1 422	1 481	<i>Rudo</i>
Србац	1 190	1 194	1 209	1 271	1 357	<i>Srbac</i>
Сребреница	1 346	1 339	1 426	1 541	1 651	<i>Srebrenica</i>
Станари	1 866	1 980	1 939	1 971	2 049	<i>Stanari</i>
Теслић	984	971	1 007	1 057	1 106	<i>Teslić</i>
Град Требиње	1 444	1 374	1 427	1 511	1 594	<i>City of Trebinje</i>
Угљевик	1 829	1 838	1 890	1 934	1 939	<i>Ugljevik</i>
Фоча	1 604	1 502	1 564	1 554	1 662	<i>Foča</i>
Хан Пијесак	1 173	1 195	1 205	1 207	1 270	<i>Han Pijesak</i>
Чајниче	1 385	1 290	1 253	1 317	1 366	<i>Čajniče</i>
Челинац	973	983	1 029	1 101	1 171	<i>Čelinac</i>
Шамац	1 212	1 167	1 182	1 253	1 364	<i>Šamac</i>
Шековићи	1 081	1 077	1 021	1 121	1 221	<i>Šekovići</i>
Шипово	1 090	1 076	1 104	1 153	1 223	<i>Šipovo</i>

4.2. ПРОСЈЕЧНЕ ПЛАТЕ НАКОН ОПОРЕЗИВАЊА (НЕТО ПЛАТЕ)¹⁾
AVERAGE AFTER-TAX (NET) WAGES ¹⁾

Општина/град	2016	2017	2018	2019	2020	Municipality/city
УКУПНО	836	831	857	906	956	TOTAL
Град Бања Лука	962	958	981	1 024	1 084	City of Banja Luka
Берковићи	785	766	751	794	857	Berkovići
Град Бијељина	789	772	796	847	885	City of Bijeljina
Билећа	719	691	716	735	795	Bileća
Братунац	730	741	756	819	903	Bratunac
Брод	872	890	915	911	915	Brod
Вишеград	871	871	906	888	936	Višegrad
Власеница	817	794	832	840	878	Vlasenica
Вукосавље	633	656	654	696	734	Vukosavlje
Гацко	1 010	997	1 083	1 135	1 162	Gacko
Град Градишка	789	766	791	852	888	City of Gradiška
Дервента	658	653	709	781	819	Derвента
Град Добој	838	829	855	902	976	City of Doboj
Доњи Жабар	567	564	571	606	653	Donji Žabar
Град Зворник	827	831	847	898	956	City of Zvornik
Источни Дрвар	959	923	960	977	981	Istočni Drvar
Источни Мостар	962	844	806	893	1 044	Istočni Mostar
Град Источно Сарајево	834	835	855	897	972	City of Istočno Sarajevo
Источна Илиџа	790	790	805	872	985	Istočna Ilidža
Источни Стари Град	847	820	729	831	981	Istočni Stari Grad
Источно Ново Сарајево	906	904	926	971	1 050	Istočno Novo Sarajevo
Пале	817	828	863	915	977	Pale
Соколац	790	792	791	796	856	Sokolac
Трново	842	832	952	848	933	Trnovo
Језеро	559	571	569	605	664	Jezero
Калиновик	747	753	801	817	838	Kalinovik
Кнежево	696	721	785	830	886	Kneževo
Козарска Дубица	798	810	830	865	942	Kozarska Dubica
Костајница	608	650	661	719	777	Kostajnica
Котор Варош	629	659	681	789	779	Kotor Varoš
Крупа на Уни	736	703	703	758	840	Krupa na Uni
Купрес	404	505	535	551	640	Kupres
Лакташи	702	706	727	796	844	Laktaši
Лопаре	725	722	727	743	791	Lopare
Љубиње	753	764	797	849	910	Ljubinje
Милићи	784	775	741	753	817	Milici
Модрича	750	766	780	812	837	Modriča
Мркоњић Град	729	719	756	817	851	Mrkonjić Grad
Невесинје	800	803	797	840	913	Nevesinje
Нови Град	718	719	742	801	854	Novi Grad
Ново Горажде	740	764	791	864	786	Novo Goražde
Осмаци	787	787	764	897	976	Osmaci
Оштра Лука	770	804	740	846	939	Oštra Luka
Пелагићево	728	767	794	845	883	Pelagićevo
Петровац	824	841	864	887	919	Petrovac
Петрово	641	632	639	765	795	Petrovo
Град Приједор	797	799	837	884	925	City of Prijedor
Прњавор	677	676	706	773	825	Prnjavor
Рибник	698	685	700	764	806	Ribnik
Рогатица	696	671	706	747	761	Rogatica
Рудо	884	844	893	908	945	Rudo
Србац	735	742	763	815	879	Srbac
Сребреница	834	829	897	981	1 051	Srebrenica

4.2. ПРОСЈЕЧНЕ ПЛАТЕ НАКОН ОПОРЕЗИВАЊА (НЕТО ПЛАТЕ)¹⁾ (наставак)
AVERAGE AFTER-TAX (NET) WAGES¹⁾ (continued)

Општина/град	2016	2017	2018	2019	2020	Municipality/city
Станари	1 142	1 180	1 210	1 245	1 295	<i>Stanari</i>
Теслић	631	628	657	709	749	<i>Teslić</i>
Град Требиње	891	851	893	961	1 015	<i>City of Trebinje</i>
Угљевик	1 130	1 135	1 176	1 221	1 226	<i>Ugljevik</i>
Фоча	976	915	964	986	1 055	<i>Foča</i>
Хан Пијесак	733	750	762	779	821	<i>Han Pijesak</i>
Чајниче	857	800	790	858	891	<i>Čajniče</i>
Челинац	621	630	667	728	778	<i>Čelinac</i>
Шамац	754	726	742	802	874	<i>Šamac</i>
Шековићи	675	674	652	724	788	<i>Šekovići</i>
Шипово	676	668	696	742	791	<i>Šipovo</i>

KM

4.3. ЗАПОСЛЕНИ ПО ПОЛУ
EMPLOYED PERSONS BY SEX

Општина/град	Пол	2016	2017	2018	2019	2020	Sex	Municipality/city
УКУПНО	свега	253 305	260 608	266 309	272 366	274 227	all	TOTAL
	мушкарци	141 454	144 968	147 106	149 449	149 593	men	
	жене	111 851	115 640	119 203	122 917	124 634	women	
Град Бања Лука	свега	66 304	68 237	69 800	71 584	72 716	all	City of Banja Luka
	мушкарци	34 587	35 617	36 220	36 936	37 399	men	
	жене	31 717	32 620	33 580	34 648	35 317	women	
Берковићи	свега	240	274	294	302	288	all	Berkovići
	мушкарци	147	177	199	202	191	men	
	жене	93	97	95	100	97	women	
Град Бијељина	свега	20 785	21 501	22 005	22 796	23 321	all	City of Bijeljina
	мушкарци	11 553	11 911	12 142	12 548	12 707	men	
	жене	9 232	9 590	9 863	10 248	10 614	women	
Билећа	свега	1 802	1 831	1 834	1 914	1 929	all	Bileća
	мушкарци	932	954	1 004	1 048	1 049	men	
	жене	870	877	830	866	880	women	
Братунац	свега	1 920	2 030	2 050	2 054	2 069	all	Bratunac
	мушкарци	1 085	1 177	1 186	1 174	1 195	men	
	жене	835	853	864	880	874	women	
Брод	свега	3 045	3 043	3 030	2 954	2 827	all	Brod
	мушкарци	1 901	1 853	1 840	1 761	1 665	men	
	жене	1 144	1 190	1 190	1 193	1 162	women	
Вишеград	свега	1 933	1 973	2 050	2 175	2 183	all	Višegrad
	мушкарци	1 120	1 128	1 176	1 273	1 262	men	
	жене	813	845	874	902	921	women	
Власеница	свега	1 322	1 346	1 340	1 357	1 310	all	Vlasenica
	мушкарци	758	762	760	753	715	men	
	жене	564	584	580	604	595	women	
Вукосавље	свега	247	246	229	238	242	all	Vukosavlje
	мушкарци	129	127	115	129	143	men	
	жене	118	119	114	109	99	women	
Гацко	свега	3 046	3 222	3 230	3 310	3 243	all	Gacko
	мушкарци	2 052	2 160	2 159	2 204	2 154	men	
	жене	994	1 062	1 071	1 106	1 089	women	
Град Градишка	свега	9 028	9 475	9 838	10 682	10 989	all	City of Gradiška
	мушкарци	4 948	5 191	5 325	5 584	5 657	men	
	жене	4 080	4 284	4 513	5 098	5 332	women	
Дервента	свега	6 369	6 588	6 912	7 094	6 856	all	Derвента
	мушкарци	3 289	3 384	3 529	3 616	3 441	men	
	жене	3 080	3 204	3 383	3 478	3 415	women	
Град Добој	свега	12 248	12 227	12 440	12 697	12 930	all	City of Doboj
	мушкарци	6 877	6 759	6 763	6 855	6 938	men	
	жене	5 371	5 468	5 677	5 842	5 992	women	
Доњи Жабар	свега	448	457	464	494	498	all	Donji Žabar
	мушкарци	298	308	311	336	339	men	
	жене	150	149	153	158	159	women	
Град Зворник	свега	8 560	9 160	9 479	9 628	9 502	all	City of Zvornik
	мушкарци	4 973	5 337	5 519	5 707	5 626	men	
	жене	3 587	3 823	3 960	3 921	3 876	women	

4.3. ЗАПОСЛЕНИ ПО ПОЛУ (наставак)
EMPLOYED PERSONS BY SEX (continued)

Општина/град	Пол	2016	2017	2018	2019	2020	Sex	Municipality/city
Источни Дрвар	свега	125	125	132	144	149	all	Istočni Drvar
	мушкарци	92	91	99	109	112	men	
	жене	33	34	33	35	37	women	
Источни Мостар	свега	8	10	13	9	8	all	Istočni Mostar
	мушкарци	5	6	9	5	5	men	
	жене	3	4	4	4	3	women	
Град Источно Сарајево	свега	15 017	15 417	15 778	16 240	16 551	all	City of Istočno Sarajevo
	мушкарци	7 941	8 093	8 224	8 504	8 710	men	
	жене	7 076	7 324	7 554	7 736	7 841	women	
Источна Илиџа	свега	2 864	3 053	3 137	3 248	3 276	all	Istočna Ilidža
	мушкарци	1 227	1 299	1 342	1 425	1 522	men	
	жене	1 637	1 754	1 795	1 823	1 754	women	
Источни Стари Град	свега	293	312	296	294	290	all	Istočni Stari Grad
	мушкарци	226	243	231	227	224	men	
	жене	67	69	65	67	66	women	
Источно Ново Сарајево	свега	4 301	4 484	4 523	4 707	4 729	all	Istočno Novo Sarajevo
	мушкарци	2 299	2 402	2 385	2 492	2 515	men	
	жене	2 002	2 082	2 138	2 215	2 214	women	
Пале	свега	4 758	4 648	4 842	4 774	4 929	all	Pale
	мушкарци	2 606	2 498	2 601	2 547	2 597	men	
	жене	2 152	2 150	2 241	2 227	2 332	women	
Соколац	свега	2 592	2 712	2 730	2 957	3 084	all	Sokolac
	мушкарци	1 473	1 539	1 522	1 660	1 709	men	
	жене	1 119	1 173	1 208	1 297	1 375	women	
Трново	свега	209	208	250	260	243	all	Trnovo
	мушкарци	110	112	143	153	143	men	
	жене	99	96	107	107	100	women	
Језеро	свега	87	94	95	96	91	all	Jezero
	мушкарци	47	51	51	53	46	men	
	жене	40	43	44	43	45	women	
Калиновик	свега	407	406	418	440	435	all	Kalinovik
	мушкарци	260	258	260	273	272	men	
	жене	147	148	158	167	163	women	
Кнежево	свега	1 138	1 185	1 164	1 138	1 165	all	Kneževo
	мушкарци	703	738	726	705	710	men	
	жене	435	447	438	433	455	women	
Козарска Дубица	свега	3 905	4 034	4 033	4 000	4 037	all	Kozarska Dubica
	мушкарци	2 240	2 321	2 283	2 255	2 238	men	
	жене	1 665	1 713	1 750	1 745	1 799	women	
Костајница	свега	1 221	1 192	1 190	1 194	1 111	all	Kostajnica
	мушкарци	571	552	524	527	456	men	
	жене	650	640	666	667	655	women	
Котор Варош	свега	4 910	5 144	5 273	5 462	5 596	all	Kotor Varoš
	мушкарци	2 495	2 563	2 553	2 589	2 575	men	
	жене	2 415	2 581	2 720	2 873	3 021	women	
Крупа на Уни	свега	155	163	160	160	158	all	Krupa na Uni
	мушкарци	82	79	76	78	78	men	
	жене	73	84	84	82	80	women	

4.3. ЗАПОСЛЕНИ ПО ПОЛУ (наставак)
EMPLOYED PERSONS BY SEX (continued)

Општина/град	Пол	2016	2017	2018	2019	2020	Sex	Municipality/city
Купрес	свега	38	35	34	32	27	all	Kupres
	мушкарци	32	30	30	28	24	men	
	жене	6	5	4	4	3	women	
Лакташи	свега	9 550	9 520	9 843	10 405	10 743	all	Laktaši
	мушкарци	6 035	5 926	6 145	6 444	6 596	men	
	жене	3 515	3 594	3 698	3 961	4 147	women	
Лопаре	свега	1 055	1 083	1 133	1 217	1 224	all	Lopare
	мушкарци	563	576	638	711	724	men	
	жене	492	507	495	506	500	women	
Љубиње	свега	520	544	571	566	471	all	Ljubinje
	мушкарци	289	296	306	301	233	men	
	жене	231	248	265	265	238	women	
Милићи	свега	1 770	1 839	1 957	1 954	1 704	all	Milići
	мушкарци	1 190	1 225	1 287	1 219	1 081	men	
	жене	580	614	670	735	623	women	
Модрича	свега	4 297	4 335	4 465	4 680	4 559	all	Modriča
	мушкарци	2 227	2 201	2 260	2 365	2 311	men	
	жене	2 070	2 134	2 205	2 315	2 248	women	
Мркоњић Град	свега	3 517	3 745	3 888	3 814	3 800	all	Mrkonjić Grad
	мушкарци	2 099	2 167	2 223	2 174	2 195	men	
	жене	1 418	1 578	1 665	1 640	1 605	women	
Невесинје	свега	1 537	1 669	1 678	1 741	1 724	all	Nevesinje
	мушкарци	811	848	857	880	884	men	
	жене	726	821	821	861	840	women	
Нови Град	свега	3 951	4 006	3 998	4 008	3 883	all	Novi Grad
	мушкарци	2 133	2 169	2 093	2 063	1 970	men	
	жене	1 818	1 837	1 905	1 945	1 913	women	
Ново Горажде	свега	221	202	188	252	245	all	Novo Goražde
	мушкарци	131	118	105	147	139	men	
	жене	90	84	83	105	106	women	
Осмаци	свега	303	325	331	340	345	all	Osmaci
	мушкарци	228	247	251	261	261	men	
	жене	75	78	80	79	84	women	
Оштра Лука	свега	331	312	318	296	302	all	Oštra Luka
	мушкарци	203	192	187	180	182	men	
	жене	128	120	131	116	120	women	
Пелагићево	свега	401	399	398	384	387	all	Pelagićevo
	мушкарци	274	270	271	254	255	men	
	жене	127	129	127	130	132	women	
Петровац	свега	389	391	377	368	363	all	Petrovac
	мушкарци	294	291	282	273	267	men	
	жене	95	100	95	95	96	women	
Петрово	свега	1 175	1 253	1 262	940	882	all	Petrovo
	мушкарци	703	750	718	570	556	men	
	жене	472	503	544	370	326	women	
Град Приједор	свега	13 612	13 843	13 985	14 118	14 200	all	City of Prijedor
	мушкарци	7 708	7 779	7 844	7 883	7 821	men	
	жене	5 904	6 064	6 141	6 235	6 379	women	

4.3. ЗАПОСЛЕНИ ПО ПОЛУ (наставак)
EMPLOYED PERSONS BY SEX (continued)

Општина/град	Пол	2016	2017	2018	2019	2020	Sex	Municipality/city
Прњавор	свега	6 170	6 409	6 538	6 631	6 713	<i>all</i>	<i>Prnjavor</i>
	мушкарци	3 571	3 759	3 788	3 701	3 791	<i>men</i>	
	жене	2 599	2 650	2 750	2 930	2 922	<i>women</i>	
Рибник	свега	1 175	1 174	1 194	1 195	1 185	<i>all</i>	<i>Ribnik</i>
	мушкарци	835	836	846	841	824	<i>men</i>	
	жене	340	338	348	354	361	<i>women</i>	
Рогатица	свега	1 787	1 740	1 783	1 828	1 970	<i>all</i>	<i>Rogatica</i>
	мушкарци	1 051	1 012	1 018	1 020	1 058	<i>men</i>	
	жене	736	728	765	808	912	<i>women</i>	
Рудо	свега	580	600	595	604	602	<i>all</i>	<i>Rudo</i>
	мушкарци	331	336	332	337	328	<i>men</i>	
	жене	249	264	263	267	274	<i>women</i>	
Србац	свега	2 532	2 584	2 607	2 736	2 814	<i>all</i>	<i>Srbac</i>
	мушкарци	1 403	1 418	1 429	1 444	1 504	<i>men</i>	
	жене	1 129	1 166	1 178	1 292	1 310	<i>women</i>	
Сребреница	свега	2 000	2 062	2 013	2 033	2 011	<i>all</i>	<i>Srebrenica</i>
	мушкарци	1 375	1 387	1 349	1 346	1 350	<i>men</i>	
	жене	625	675	664	687	661	<i>women</i>	
Станари	свега	1 047	1 194	1 277	1 348	1 408	<i>all</i>	<i>Stanari</i>
	мушкарци	833	951	1 020	1 078	1 125	<i>men</i>	
	жене	214	243	257	270	283	<i>women</i>	
Теслић	свега	6 904	7 253	7 399	7 386	7 393	<i>all</i>	<i>Teslić</i>
	мушкарци	3 817	4 013	4 027	3 906	3 871	<i>men</i>	
	жене	3 087	3 240	3 372	3 480	3 522	<i>women</i>	
Град Требиње	свега	7 822	8 061	8 355	8 462	8 417	<i>all</i>	<i>City of Trebinje</i>
	мушкарци	4 225	4 398	4 518	4 517	4 440	<i>men</i>	
	жене	3 597	3 663	3 837	3 945	3 977	<i>women</i>	
Угљевик	свега	3 655	3 670	3 706	3 828	3 751	<i>all</i>	<i>Ugljevik</i>
	мушкарци	2 613	2 656	2 673	2 759	2 670	<i>men</i>	
	жене	1 042	1 014	1 033	1 069	1 081	<i>women</i>	
Фоча	свега	3 435	3 603	3 588	3 718	3 670	<i>all</i>	<i>Foča</i>
	мушкарци	1 950	2 042	2 020	2 082	2 047	<i>men</i>	
	жене	1 485	1 561	1 568	1 636	1 623	<i>women</i>	
Хан Пијесак	свега	854	869	885	906	884	<i>all</i>	<i>Han Pijesak</i>
	мушкарци	589	598	610	609	604	<i>men</i>	
	жене	265	271	275	297	280	<i>women</i>	
Чајниче	свега	775	721	784	713	706	<i>all</i>	<i>Čajniče</i>
	мушкарци	518	503	550	488	491	<i>men</i>	
	жене	257	218	234	225	215	<i>women</i>	
Челинац	свега	2 871	3 037	3 110	2 854	2 817	<i>all</i>	<i>Čelinac</i>
	мушкарци	1 426	1 477	1 513	1 494	1 440	<i>men</i>	
	жене	1 445	1 560	1 597	1 360	1 377	<i>women</i>	
Шамац	свега	1 990	2 025	2 081	2 114	2 184	<i>all</i>	<i>Šamac</i>
	мушкарци	1 142	1 156	1 156	1 174	1 251	<i>men</i>	
	жене	848	869	925	940	933	<i>women</i>	

4.3. ЗАПОСЛЕНИ ПО ПОЛУ (наставак)
EMPLOYED PERSONS BY SEX (continued)

Општина/град	Пол	2016	2017	2018	2019	2020	Sex	Municipality/city
Шековићи	свега	788	766	812	817	768	all	Šekovići
	мушкарци	453	432	438	437	411	men	
	жене	335	334	374	380	357	women	
Шипово	свега	1 983	1 959	1 905	1 916	1 871	all	Šipovo
	мушкарци	1 317	1 312	1 269	1 239	1 206	men	
	жене	666	647	636	677	665	women	

2021

Република Српска, Републички завод за статистику
Republika Srpska, Institute of Statistics



www.rzs.rs.ba