

САОБРАЋАЈ И ВЕЗЕ

TRANSPORT AND COMMUNICATIONS

2018

СТАТИСТИЧКИ БИЛТЕН / STATISTICAL BULLETIN

Бања Лука / Banja Luka

2018.

НАЧЕЛНИК ОДЈЕЉЕЊА ЗА ПУБЛИКАЦИЈЕ, ОДНОСЕ СА ЈАВНОШЋУ И ПОВЈЕРЉИВОСТ СТАТИСТИЧКИХ ПОДАТАКА: Владан Сибиновић
HEAD OF DIVISION FOR PUBLICATIONS, PUBLIC RELATIONS AND STATISTICAL DATA CONFIDENTIALITY: Vladan Sibinović

ОДГОВАРА: проф. др Јасмин Комић, в. д. директора
PERSON RESPONSIBLE: Prof. Dr. Jasmin Komić, Acting Director

ГЛАВНИ УРЕДНИК: Владан Сибиновић
EDITOR IN CHIEF: Vladan Sibinović

ПРИПРЕМА РУКОПИСА: Тања Мирнић
PREPARED BY: Tanja Mirnić

НАСЛОВНА СТРАНА: Владан Сибиновић
FRONT PAGE: Vladan Sibinović

ГРАФИЧКА ПРИПРЕМА И КОРИЦЕ: Александра Зеџ
GRAPHIC AND COVER DESIGN: Aleksandra Zec

ПРЕВОД: Јелена Кандић
TRANSLATION: Jelena Kandić

ПРЕДГОВОР

Билтен "Саобраћај и везе" даје свеобухватан приказ најважнијих статистичких података из области саобраћаја и веза, прикупљених редовним статистичким активностима, у складу са Законом о статистици и Статистичким програмом.

Подаци су објављени за ниво Републике Српске и односе се на рад привредних субјеката регистрованих у подручју саобраћаја и веза за период од 2013. до 2017. године.

Билтен се састоји из два дијела. У првом дијелу су дата методолошка објашњења, а у другом дијелу табеле са пратећим графикама.

Подаци су приказани према Класификацији дјелатности NACE Rev. 2, подручје H, у пет поглавља: општи преглед који обухвата збирне податке на нивоу подручја, железнички саобраћај, друмски саобраћај, пратеће и помоћне активности у саобраћају и поштанске активности.

Изражавамо захвалност свим сарадницима који су учествовали у прикупљању, контроли, обради, припреми статистичких података и методолошких објашњења, као и у уређивању, превођењу и штампању овог Билтена.

Републички завод за статистику ће бити захвалан на свим примједбама и сугестијама које би могле да допринесу побољшању Билтена.

Проф. др Јасмин Комић
в.д. директора
Републичког завода за статистику

*Prof. Dr. Jasmin Komic
Acting Director
Republika Srpska Institute of Statistics*

FOREWORD

The Bulletin "Transport and communications" is a publication which provides a comprehensive review of the most important statistical data from the field of transport and communications, collected through regular statistical surveys, in accordance with the Law on Statistics and the Statistical Programme.

Data are published for the Republika Srpska level, and they refer to the work of business entities registered in the field of transport and communications for the period 2013–2017.

The Bulletin consists of two parts. The first part provides methodological explanations, while the second part provides tables with corresponding graphs.

Data are shown in accordance with the Classification of Economic Activities NACE Rev. 2, section H, in five chapters: general review providing summary data at the level of sections, railway transport, road transport, other supporting activities in transport, and postal activities.

We would like to thank all our collaborators who participated in collecting, controlling, processing and preparing of statistical data and methodologies, as well as in editing, translating and printing of this Bulletin.

Republika Srpska Institute of Statistics will highly appreciate any remarks and suggestions that could improve our next Bulletin.

САДРЖАЈ
CONTENTS

Страна
Page

ПРЕДГОВОР FOREWORD	3
МЕТОДОЛОШКА ОБЈАШЊЕЊА METHODOLOGICAL EXPLANATIONS	7
1. ОПШТИ ПРЕГЛЕД GENERAL REVIEW	12
1.1. Саобраћај и везе, 2013–2017. <i>Transport and communications, 2013–2017</i>	12
1.2. Саобраћајна инфраструктура, 2013–2017. <i>Transport infrastructure, 2013–2017</i>	12
1.3. Превоз путника по гранама саобраћаја, 2013–2017. <i>Passenger transport by transport branch, 2013–2017</i>	13
1.4. Превоз робе по гранама саобраћаја, 2013–2017. <i>Goods transport by transport branch, 2013–2017</i>	13
2. ЖЕЉЕЗНИЧКИ САОБРАЋАЈ RAILWAY TRANSPORT	15
2.1. Развој жељезничког саобраћаја, 2013–2017. <i>Development of railway transport, 2013–2017</i>	15
2.2. Жељезничке пруге, 2017. <i>Railway tracks, 2017</i>	15
2.3. Жељезничке станице и други станични објекти, 2017. <i>Railway stations and other station facilities, 2017</i>	16
2.4. Локомотиве и моторни возови, 2017. <i>Locomotives and motor trains, 2017</i>	16
2.5. Теретни колски парк, 2017. <i>Freight wagon fleet, 2017</i>	16
2.6. Кола за путнике, по разредима и сједиштима, 2017. <i>Passenger wagons, by class and seats, 2017</i>	17
2.7. Превоз путника по мјесецима, 2013–2017. <i>Passenger transport by month, 2013–2017</i>	17
2.8. Превоз путника по растојањима, 2013–2017. <i>Passenger transport by distance, 2013–2017</i>	17
2.9. Превоз робе по мјесецима, 2013–2017. <i>Goods transport by month, 2013–2017</i>	18
2.10. Превоз робе по растојањима, 2013–2017. <i>Goods transport by distance, 2013–2017</i>	18
2.11. Превоз по врсти робе, према међународној номенклатури робе, 2013–2017. <i>Transport by type of goods, according to the international nomenclature of goods, 2013–2017</i>	19
2.12. Превоз по врсти робе, према међународној номенклатури робе, 2013–2017. <i>Transport by type of goods, according to the international nomenclature of goods, 2013–2017</i>	20
2.13. Набавка и утрошак погонског горива и мазива, 2013–2017. <i>Purchase and consumption of motor fuel and lubricants, 2013–2017</i>	20
3. ДРУМСКИ САОБРАЋАЈ ROAD TRANSPORT	21
3.1. Развој друмског и градског саобраћаја, 2013–2017. <i>Development of road and urban transport, 2013–2017</i>	21
3.2. Развој путева, 2013–2017. <i>Development of roads, 2013–2017</i>	22
3.3. Путеви, по врсти коловоза, 2013–2017. <i>Roads by type of surfacing, 2013–2017</i>	22
3.4. Путеви по привредном значају, 2017. <i>Roads by economic importance, 2017</i>	22

	Страна Page
3.5. Путеви по општинама, 2017. <i>Roads by municipality, 2017</i>	23
3.6. Развој мостова, 2017. <i>Development of bridges, 2017</i>	24
3.7. Новонабављена теретна превозна средства, 2017. <i>Newly purchased freight transport means, 2017</i>	25
3.8. Новонабављени аутобуси, 2017. <i>Newly purchased buses, 2017</i>	25
3.9. Теретна превозна средства, 2013–2017. <i>Freight transport means, 2013–2017</i>	26
3.10. Аутобуси, 2017. <i>Buses, 2017</i>	26
3.11. Унутрашњи и међународни превоз путника, 2013–2017. <i>Domestic and international passenger transport, 2013–2017</i>	26
3.12. Унутрашњи и међународни превоз робе, 2013–2017. <i>Domestic and international goods transport, 2013–2017</i>	27
3.13. Превоз путника у друмском саобраћају по мјесецима, 2013–2017. <i>Passenger transport in road transport by month, 2013–2017</i>	27
3.14. Превоз путника по мјесецима, међуградски и међународни саобраћај, 2013–2017. <i>Passenger transport by month, intercity and international transport, 2013–2017</i>	27
3.15. Превоз робе у друмском саобраћају по мјесецима, 2013–2017. <i>Goods transport in road transport by month, 2013–2017</i>	28
3.16. Превоз путника у градско-приградском саобраћају по мјесецима, 2013–2017. <i>Passenger transport in urban-suburban transport by month, 2013–2017</i>	28
3.17. Превоз робе по растојањима, 2013–2017. <i>Goods transport by distance, 2013–2017</i>	29
3.18. Превоз по врсти робе, према међународној номенклатури робе, 2013–2017. <i>Transport by type of goods, according to the international nomenclature of goods, 2013–2017</i>	29
3.19. Утрошак погонског горива и мазива, 2013–2017. <i>Consumption of motor fuel and lubricants, 2013–2017</i>	30
4. ПРАТЕЋЕ И ПОМОЋНЕ АКТИВНОСТИ У САОБРАЋАЈУ ASSOCIATED AND SUPPORTING ACTIVITIES IN TRANSPORT	31
4.1. УСЛУГЕ У ЖЕЉЕЗНИЧКОМ САОБРАЋАЈУ SERVICES IN RAIL TRANSPORT	31
4.1.1. Промет путника по жељезничким станицама, 2013–2017. <i>Passenger transport by railway stations, 2013–2017</i>	31
4.1.2. Промет робе по жељезничким станицама, 2013–2017. <i>Goods transport by railway stations, 2013–2017</i>	32
4.1.3. Промет путника и робе по жељезничким станицама, 2017. <i>Passenger and goods transport by railway stations, 2017</i>	33
4.2. УСЛУГЕ У ДРУМСКОМ САОБРАЋАЈУ SERVICES IN ROAD TRANSPORT	34
4.2.1. Регистрована друмска моторна и прикључна возила, 2013–2017. <i>Registered road motor vehicles and trailers, 2013–2017</i>	34
4.2.2. Регистрована друмска моторна и прикључна возила по општинама и градовима, 2017. <i>Registered road motor vehicles and trailers by municipality and city 2017</i>	35
4.2.3. Саобраћајне незгоде с настрадалим лицима, 2013–2017. <i>Traffic accidents with injured and deceased persons, 2013–2017</i>	36
4.2.4. Саобраћајне незгоде према категорији пута, 2017. <i>Traffic accidents by road category, 2017</i>	36
4.2.5. Саобраћајне незгоде с настрадалим лицима, по мјесецима, 2013–2017. <i>Traffic accidents with injured and deceased persons by month, 2013–2017</i>	37

4.2.6.	Саобраћајне незгоде с настрадалим лицима, по данима у седмици, 2017. <i>Traffic accidents with injured and deceased persons, by days of week 2017.....</i>	37
4.2.7.	Настрадала лица у саобраћајним незгодама, 2013–2017. <i>Injured and deceased persons in traffic accidents, 2013–2017.....</i>	37
4.2.8.	Настрадала лица према својству учесника у саобраћајној незгоди, 2013–2017. <i>Injured and deceased persons by participation in a traffic accident, 2013–2017.....</i>	37
4.2.9.	Настрадала лица, према својству учесника у саобраћајној незгоди и годинама старости, 2017. <i>Injured and deceased persons by participation in a traffic accident and by age, 2017.....</i>	38
4.3.	УСЛУГЕ У ВАЗДУШНОМ САОБРАЋАЈУ SERVICES IN AIR TRANSPORT.....	38
4.3.1.	Развој ваздушног промета на аеродромима Републике Српске, 2013–2017. <i>Development of air transport at the Republika Srpska airports, 2013–2017.....</i>	38
4.3.2.	Аеродромске површине, 2017. <i>Airport area, 2017.....</i>	39
4.3.3.	Средства аеродрома, крај 2017. <i>Airport means, end of 2017.....</i>	39
4.3.4.	Промет авиона, домаћих (БиХ) и страних на аеродромима Републике Српске, 2013–2017. <i>Traffic of airplanes, domestic (BH) and international, at the Republika Srpska airports, 2013–2017.....</i>	39
5.	ПОШТАНСКЕ АКТИВНОСТИ POSTAL ACTIVITIES	40
5.1.	Развој поштанских активности, 2013–2017. <i>Development of postal activities, 2013–2017.....</i>	40
5.2.	Јединице поштанске мреже и превозна средства, крај 2017. <i>Units of postal network and transport means, end of 2017.....</i>	40
5.3.	Писмоносне пошиљке по мјесецима, 2017. <i>Letter-post items by month, 2017.....</i>	41
5.4.	Пакетске пошиљке по мјесецима, 2017. <i>Parcel mail by month, 2017.....</i>	41
5.5.	Телеграми по мјесецима, 2017. <i>Telegrams by month, 2017.....</i>	41
5.6.	Платни промет, 2013–2017. <i>Payment operations, 2013–2017.....</i>	42
5.7.	Услуге платног промета по мјесецима, 2017. <i>Payment operations by month, 2017.....</i>	42

МЕТОДОЛОШКА ОБЈАШЊЕЊА**METHODOLOGICAL EXPLANATIONS****Извори података**

Извјештајном методом која се примјењује приликом провођења статистичких активности обухваћена су сва предузећа регистрована у Републици Српској, у подручју саобраћаја и веза.

Извјештајна јединица за прикупљене податке о жељезничком саобраћају је "Жељезнице Републике Српске" А.Д.

Подаци о магистралним и регионалним путевима добијени су од ЈП "Путеви Републике Српске", подаци о аутопутевима од ЈП „Аутопутеви Републике Српске“, а подаци о локалним путевима и мостовима од надлежних органа локалне управе.

Подаци о друмском и градском саобраћају добијени су од предузећа регистрованих у овој дјелатности као и од несаобраћајних предузећа која у свом саставу имају јединице саобраћаја и обављају јавне услуге у саобраћају. Нису укључена предузећа која обављају превоз путника и робе за сопствене потребе, као ни предузетници.

Извор података за регистрована друмска моторна и прикључна возила, као и саобраћајне незгоде је Министарство унутрашњих послова Републике Српске.

Извјештајна јединица за податке о услугама у ваздушном саобраћају је "Аеродроми Републике Српске" Бања Лука.

Подаци о поштанским услугама добијени су од ЈП "Поште Српске" А.Д.

Обухватност и упоредивост

Жељезничким саобраћајем обухваћени су подаци о унутрашњем и међународном превозу робе и путника жељезницом, транзит робе, подаци о жељезничкој прузи и превозним средствима жељезнице као и подаци о извозу и увозу робе жељезницом.

Друмским саобраћајем обухваћени су подаци о унутрашњем и међународном превозу робе и путника друмовима, транзит робе, као и подаци о извозу и увозу робе која је превезена друмовима. Овим поглављем обухваћени су и сви категоризовани путеви магистралног, регионалног и локалног значаја.

У осталим пратећим дјелатностима у саобраћају обухваћени су подаци о жељезничким услугама, услугама у ваздушном саобраћају на аеродрому Републике Српске, регистрованим друмским моторним и прикључним возилима као и подаци о саобраћајним незгодама и настрадалим лицима на друмовима.

Поштанским саобраћајем обухваћени су подаци о поштанском и платном промету.

Sources of data

Reporting method used when conducting statistical surveys covers all enterprises registered in Republika Srpska, in the field of transport and communications.

Reporting unit for collected data on railway transport is the JSC "Željeznice Republike Srpske".

Data on main and regional roads are obtained from the JSP "Putevi Republike Srpske", data on highways are obtained from JSP "Autoputevi Republike Srpske", while data for local roads and bridges are obtained from competent local authorities.

Data on road and urban transport are obtained from enterprises registered in this activity, as well as from non-transport enterprises which have units engaged in transport, performing public services in transport. Enterprises engaged in passenger and goods traffic for their own needs are excluded, as well as entrepreneurs.

Source of data for registered road motor vehicles and trailers and for traffic accidents is the Ministry of Internal Affairs of Republika Srpska.

Reporting unit for collected data on services in air transport is the enterprise "Aerodromi Republike Srpske", Banja Luka.

Data on postal services are obtained from the JSC "Pošte Srpske".

Coverage and comparability

Railway transport comprises data on domestic and international passenger and goods traffic by railway, goods transit, data on railway tracks and railway transport means, as well as data on import and export of goods by railway.

Road transport includes data on domestic and international passenger and goods traffic by road, goods transit, as well as data on import and export of goods transported by road. This chapter covers all categorised roads of highway, regional and local importance.

Other supporting activities in transport cover data on railway services, services in air transport at the airport of Republika Srpska, registered road motor vehicles and trailers, as well as data on traffic accidents and injured and deceased persons on roads.

Postal traffic includes data on postal and payment operations.

Дефиниције

Опште дефиниције за превоз

Под појмом **превоз** у саобраћају подразумева се превоз путника и робе од мјеста укрцаја до мјеста искрцаја, односно од мјеста утовара до мјеста истовара.

Путнички километар је јединица мјере која представља превоз једног путника на растојању од једног километра.

Тонски километар је јединица мјере која представља превоз једне тоне робе на растојању од једног километра.

Врсте робе у жељезничком и друмском превозу дефинисане су према стандардној номенклатури робе за статистику саобраћаја *NST 2007*, која замјењује номенклатуру *CSTE* (Класификација робе за европску транспортну статистику – *UNECE*) и номенклатури *NST/R* Стандардној номенклатури робе за статистику саобраћаја/ревидирана – *EUROSTAT*.

Жељезнички саобраћај

Жељезнички саобраћај је свако кретање жељезничког возила на датој мрежи.

Жељезничка пруга је шинска саобраћајница намијењена искључиво саобраћају жељезничких возила.

Стварна (експлоатациона) дужина пруге је укупна дужина пруга које се користе за превоз путника, превоз робе или обоје.

Електрифицирана пруга је пруга са електрифицираним једним или више главних колосијека.

Колосијек је пар шина по којима се могу кретати жељезничка (шинска) возила.

Жељезничка станица је жељезничко службено мјесто намијењено за отпрему, пријем и привремено задржавање возила; укрцавање и искрцавање путника, продају карата; утовар и истовар робе.

Вучно возило је возило са примарним погоном или мотором, намијењено вучи других возила (локомотива) или возила за превоз путника или робе (моторна кола).

Локомотива је вучно жељезничко возило са снагом од 110KW, опремљено примарним погоном и мотором, или само мотором, намијењено искључиво за вучу других жељезничких возила.

Моторна кола – вучно жељезничко возило са мотором, конструисано тако да се у њему могу превозити путници и роба.

Путничка кола – жељезничко возило за превоз путника, осим моторних кола и приколица.

Теретна кола – жељезничко возило намијењено превозу робе.

Definitions

General definitions for transport

By **transport in traffic** we mean transport of passengers and goods from the place of embarkment to the place of disembarkment, that is from the place of loading to the place of unloading.

Passenger kilometre is a unit of measure which represents transport of one passenger over the distance of one kilometre.

Tonne kilometre is a unit of measure which represents transport of one tonne of goods over the distance of one kilometre.

Types of goods in railway and road transport are defined in accordance with the standard nomenclature of goods for transport statistics *NST 2007*, replacing the nomenclature *CSTE* (Classification of goods of the European transport statistics – *UNECE*), and the nomenclature *NST/R* Standard nomenclature of goods for transport statistics – *EUROSTAT*.

Railway transport

Railway transport is any movement of a railway vehicle on a specific network.

Railway line is a rail line of communication made up exclusively for the use of railway vehicles.

Length of lines operated is the total length of line operated for passenger transport, goods transport, or both.

Electrified line is a line with one or more electrified running tracks.

Track is a pair of rails over which rail borne vehicles can run.

Railway station is a railway establishment designed for dispatch, reception and temporary stabling of trains, boarding and alighting of passengers, purchase of tickets, and loading and unloading of goods.

Tractive vehicle is a vehicle equipped with prime mover or motor, intended either for hauling other vehicles (a locomotive) or for hauling vehicles for the carriage of passengers or goods (a railcar).

Locomotive is a tractive railway vehicle with a power of 110 kW, equipped with prime mover and motor, or with motor only, used for hauling railway vehicles.

Railcar is a tractive railway vehicle with motor, constructed for the conveyance of passengers or goods.

Passenger railway vehicle is a railway vehicle for the conveyance of passengers, except railcars and trailers.

Freight wagon is a railway vehicle intended for the transport of goods.

Унутрашњи жељезнички превоз подразумева жељезнички превоз путника или робе између мјеста укрцаја/утовара и мјеста искрцаја/истовара на територији Републике Српске.

Међународни жељезнички превоз подразумева жељезнички превоз између мјеста укрцаја/утовара и мјеста искрцаја/истовара који се налазе у двије различите земље; отпремна или упутна станица налази се у Републици Српској, а излазни гранични прелаз у отпреми и улазни гранични прелаз у приспијећу налазе на територији БиХ.

Транзит се односи на превоз робе преко домаћих пруга за друге земље. Транзит робе се приказује као транзит робе која је приспјела у жељезничким колима из других земаља и комбиновани транзит а отпремљена је жељезницом у иностранство и обрнуто.

Возни километар је јединица мјере која одговара кретању једног воза на растојању од једног километра.

Брутотонски километар је јединица мјере која одговара кретању једне тоне вучених жељезничких возила са њиховим товаром, на растојању од једног километра.

Путеви

Путеви су објекти намјењени за саобраћај возила, а који су од стране надлежних органа одређени и резервисани искључиво за ову врсту саобраћаја. Према друштвеном и привредном значају дијеле се на: магистралне, регионалне и локалне.

Магистрални пут је међународни и јавни пут који повезује главне градове и важнија привредна подручја.

Регионални пут је јавни пут који повезује привредна подручја Републике Српске или је од посебног значаја за Републику Српску или регију.

Локални пут је јавни пут који повезује територије двије или више општина или насељена мјеста на подручју општине или је од значаја за саобраћај на територији општине.

Аутопут је посебно обиљежен и пројектован пут намијењен искључиво за саобраћај моторних возила, у оба смијера кретања има физички одвојене коловозне траке са по најмање двије саобраћајне траке; без укрштања на истом нивоу са попречним путевима и жељезничким или трамвајским пругама, као ни стазом за кретање пјешака.

Брзи пут (ПРСМВ) је посебно обиљежен пут за моторни саобраћај, резервисан за поједине категорије друмских моторних возила на којем је забрањено заустављање и паркирање, обично нема посебно одвојене коловозе за оба смијера кретања. Доступан је за петље или контролисани прикључке.

National railway transport refers to railway transport of passengers or goods between a place of loading/embarkation and a place of unloading/disembarkation on the territory of Republika Srpska.

International railway transport refers to railway transport between a place of loading/embarkation in one country and a place of unloading/disembarkation in another country; either departure or destination station is in Republika Srpska, with exit border crossing in departure and entry border crossing in arrival are on the territory of BiH.

Transit refers to goods transport by domestic lines to other countries. Goods transit is presented as transit of goods that arrived in railway wagons from other countries and combined transit, with goods being sent by railway abroad and vice versa.

Train-kilometre is a unit of measurement representing the movement of a train over one kilometre.

Gross tonne-kilometre hauled is a unit of measurement representing the movement over a distance of one kilometre of one tonne of hauled vehicles and contents.

Roads

Roads are objects whose purpose is vehicles transport, and they are, by authorities, specified and allocated only for this type of transport. They are classified by their social and economic importance into main, regional and local roads.

Main road is an international and public road which connects main cities and important economic regions.

Regional road is a public road connecting economic regions of Republika Srpska or a road of special importance for Republika Srpska or for the region.

Local road is a public road connecting territories of two or more municipalities or settlements on a territory of a municipality, or a road of importance for transport on a territory of a municipality.

Motorway is a road specially designed and built for motor traffic, with separate carriageways with at least two traffic lanes for traffic in two directions, separated from each other physically; without crossings at the same level with any road, railway or tramway track, or footpath.

Express road is a road specially built for motor traffic, reserved for specific categories of road motor vehicles, on which stopping and parking are prohibited. It does not normally have separation of carriageways for the two directions of traffic. It is accessible from interchanges or controlled junctions.

„Е“ пут или европски пут припада мрежи путева и аутопутева у Европи означеним стандардизованим ознакама: главни и прелазни путеви (путеви класе А) носе ознаке са двоцифреним бројевима, а огранци, повезујући и прикључни путеви (путеви класе Б) носе ознаке са троцифреним бројевима.

Друмски и градски саобраћај

Друмски превоз подразумеје свако кретање робе и/или путника у једном друмском возилу на датој друмској мрежи.

Унутрашњи друмски превоз односи се на превоз између два мјеста (мјеста утовара/укрцаја и мјеста истовара/искрцаја) унутар граница Републике Српске, међуентитетски превоз робе и путника и превоз робе и путника између Републике Српске и Брчко дистрикта.

Међународни друмски превоз односи се на превоз између мјеста утовара/укрцаја на територији Републике Српске и мјеста истовара/искрцаја у другој држави ван БиХ и обрнуто.

Путник је свако лице које је набавило возну карту или одговарајућу возну исправу и ушло у аутобус са циљем да се превезе до мјеста одређења.

Превоз путника у друмском саобраћају исказује се бројем превезених путника и путничких километара.

Превоз робе у друмском саобраћају исказује се у тонама и у тонским километрима, а односи се на унутрашњи и међународни превоз, који обухвата: увоз, извоз, транзит и превоз у иностранству.

Превоз у иностранству предузећа друмског саобраћаја Републике Српске односи се на превоз робе иностраних корисника услуга ван граница БиХ.

Саобраћајна незгода је свака незгода која се догоди на путу и у којој је учествовало најмање једно возило у покрету, услед чега је наступила смрт, лакша или тежа повреда лица.

Погинуло лице је свако лице које је изгубило живот одмах или је умрло у периоду од 30 дана од посљедица саобраћајне незгоде са повријеђеним лицем.

Повријеђено лице је свако лице које није изгубило живот одмах или умрло у периоду од 30 дана од посљедица саобраћајне незгоде, али је задобило повреде које захтјевају медицинску његу.

Регистрована друмска моторна и прикључна возила обухватају возила која су регистрована код органа унутрашњих послова, осим возила Оружаних снага.

Први пут регистрована возила обухватају: нова возила, увезена возила старијих годишта и возила која су имала прекид регистрације а за које су издате нове саобраћајне дозволе и таблице.

Мотоцикл је моторно возило на два, три или четири точка са мотором запремине од највише 50 cm³.

Путнички аутомобил је моторно возило намијењено за превоз путника, који осим сједишта возача има највише осам сједишта.

E road or European road belongs to a network of roads and motorways in Europe, with standardized marking: reference roads and intermediate roads (Class-A roads) have two-digit numbers, while branch, link and connecting roads (Class-B roads) have three-digit numbers.

Road and urban transport

Road traffic is any movement of goods and/or passengers in a road vehicle on a given road network.

Domestic road traffic refers to traffic between a place of loading/embarkation and a place of unloading/disembarkation within the Republika Srpska borders, inter-entity traffic of goods and passengers, and traffic of goods and passengers between Republika Srpska and Brčko District.

International road traffic refers to traffic between a place of loading/embarkation in Republika Srpska and a place of unloading/disembarkation in another country outside BiH, and vice versa.

Passenger is any person who obtained a ticket or a relevant driving document and who got onto a bus in order to be transported to the destination.

Passenger transport in road transport is presented as the number of transported passengers and passenger kilometres.

Goods transport in road transport is presented in tonnes and tonne kilometres, and it refers to domestic and international transport which includes import, export, transit and transport abroad.

Transport abroad, performed by road transport enterprises of Republika Srpska, refers to transport of goods of international service users, outside BiH borders.

Traffic accident is any accident which happens on a road, involving at least one vehicle in motion, resulting in death, or less or more serious bodily injury.

Person deceased is any person who lost his/her life immediately or within 30 days as a result of an accident involving an injured person.

Person injured is any person who did not die immediately or within 30 days as a result of an accident, but did suffer injuries requiring medical care.

Registered road motor vehicles and trailers are all vehicles registered at internal affairs authorities, except Armed Forces vehicles.

Vehicles registered for the first time include: new vehicles, imported old vehicles, and vehicles which had registration interruption and then got new registration card and licence plate.

Motorcycle is a two-, three- or four-wheeled road motor vehicle not exceeding a cylinder capacity of 50 cm³.

Passenger car is a road motor vehicle intended for the carriage of passengers, designed to seat no more than nine persons (including the driver).

Аутобус је возило намијењено искључиво за превоз путника, који осим сједишта возача има више од осам сједишта.

Теретно возило је свако моторно возило намијењено за превоз терета.

Прикључно возило подразумева приколице, полуприколице и приколице са централном осовином.

Услуге ваздушног саобраћаја подразумевају промет домаћих (БиХ) и међународних авиона, путника и робе преко аеродрома Републике Српске.

Унутрашњи (домаћи) ваздушни превоз обухвата редовне и ванредне летове који се састоје искључиво од домаћих дионица лета и носе исту ознаку лета.

Међународни ваздушни превоз обухвата дионице лета са мјестом полијетања на територији Републике Српске и мјестом слијетања на територији друге државе ван БиХ, и обратно.

Поштанске активности

Писмоносне пошиљке су затворене или отворене пошиљке чија је садржина најчешће писано или електронско саопштење, те други штампани садржај који у погледу паковања, масе и димензија одговара условима предвиђеним за писмоносне пошиљке. Подаци се односе на писма, дописнице, тисковине, препоручене пошиљке и вриједносна писма.

Пакетске услуге су услуге преноса затворених пошиљака (пакета) са означеном вриједношћу и регистрованим бројем пријема, које садрже робу и друге предмете.

Платни промет се односи на уплате и исплате по жиро и текућим рачунима.

Телеграми обухватају отпрему у унутрашњем промету и промет са иностранством.

Због заокруживања, сумарни искази се не слажу увијек са збиром заокружених појединачних података.

Скраћенице

kW	киловат
pkm	путнички километар
t	тона
tkm	тонски километар

Знакови

-	нема појаве
...	не располаже се податком
¹⁾	ознака за напомену
***	заштићен податак
*	измијењен податак

Bus is a motor vehicle intended for the carriage of passengers, designed to carry more than nine persons (including the driver).

Goods road vehicle is a road vehicle designed to carry goods.

Trailer vehicles are trailers, semi-trailers and centre-axle trailers.

Services in air transport refer to the traffic of domestic (BiH) and international airplanes, passengers and goods through the Republika Srpska airports.

National (domestic) air transport includes scheduled and non-scheduled flights, having exclusively domestic flight stages, using the same flight number.

International air transport includes flight stages with a place of departure on the territory of Republika Srpska and a place of arrival on the territory of another country outside BiH, and vice versa.

Postal activities

Letter-post items are closed or open addressed items, mainly written or electronic correspondence, and other printed papers which in terms of packaging, weight and dimensions meet the conditions laid down for letter-post items. The data refer to letters, postcards, printed matter, registered mail and insured letters

Parcel services are services of the handling of closed addressed items (parcel), with commercial value and registered receipt number, which contain goods and other items.

Payment operations refer to payments by giro and current accounts.

Telegrams include shippings in domestic and international traffic.

Because of rounding, summary accounts do not always match the sums of rounded individual data.

Abbreviations

kW	kilowatt
pkm	passenger kilometre
t	tonne
tkm	tonne kilometre

Symbols

-	no occurrence
...	data not available
¹⁾	footnote
***	protected data
*	corrected data

1. ОПШТИ ПРЕГЛЕД GENERAL REVIEW

1.1. САОБРАЋАЈ И ВЕЗЕ, 2013–2017. TRANSPORT AND COMMUNICATIONS, 2013–2017

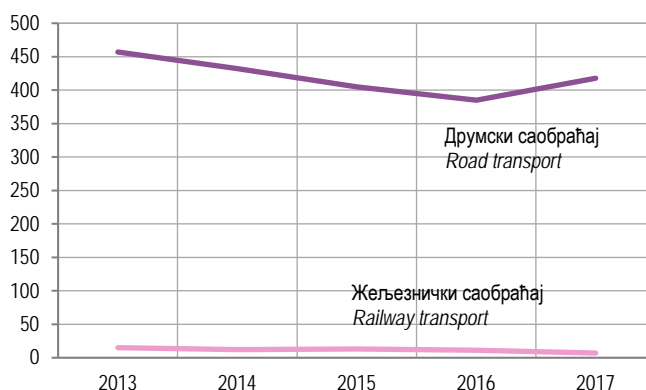
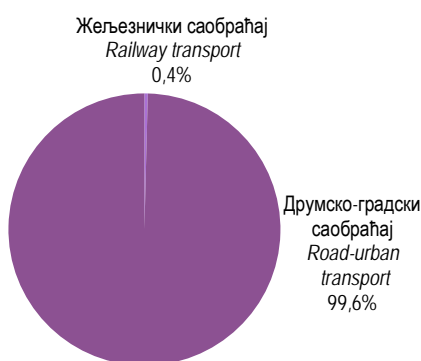
	2013	2014	2015	2016	2017	
ЖЕЉЕЗНИЧКИ САОБРАЋАЈ						RAILWAY TRANSPORT
Стварна дужина пруге, км	426	426	426	417	417	Length of lines operated, km
од тога: електрифициране пруге	331	331	331	306	306	out of which: electrified lines
Превезени путници, хиљ.	211	173	178	160	117	Transported passengers, thous.
Путнички километри, мил.	15	12	13	11	7	Passenger-kilometres, mill.
Превезено робе, хиљ. t	5 191	5 009	4 964	4 416	4 529	Transported goods, thous. t
Тонски километри, мил.	455	428	450	374	386	Tonne kilometres
ДРУМСКИ САОБРАЋАЈ						ROAD TRANSPORT
Путеви, км	14 040	14 141	14 226	14 336	13 960	Roads, km
од тога: савремени путеви	8 263	8 333	8 303	8 382	8 494	of which: modern roads
Превезени путници, хиљ.	8 264	9 133	6 736	4 133	6 203	Transported passengers, thous.
Путнички километри, мил.	457	432	405	385	418	Passenger-kilometres, mill.
Превезено робе, хиљ. t	2 444	2 665	3 747	3 522	4 020	Transported goods, thous. t
Тонски километри, мил.	1 101	1 223	1 318	1 341	1 545	Tonne kilometres, mill.
ГРАДСКИ САОБРАЋАЈ						URBAN TRANSPORT
Превезени путници, хиљ.	23 481	22 248	22 832	22 821	23 131	Transported passengers, thous.
ПОШТАНСКЕ АКТИВНОСТИ						POSTAL ACTIVITIES
Писмоносне пошиљке, хиљ.	20 705	25 350	25 101	23 924	23 288	Letters, thous.
Пакети, ком.	74 917	87 722	41 507	43 651	40 980	Parcels, p/st
Платни промет, мил.	9	9	10	10	12	Payment operations, mill.
Телеграми	8 075	6 340	9 171	28 500	17 132	Telegrams

1.2. САОБРАЋАЈНА ИНФРАСТРУКТУРА, 2013–2017. TRANSPORT INFRASTRUCTURE, 2013–2017

	2013	2014	2015	2016	2017	
Стварна дужина пруге, км	426	426	426	417	417	Length of lines operated, km
Нормални колосјек	426	426	426	417	417	Normal gauge
од тога: двоколосјечна	25	25	25	306	25	of which: double gauge
Дужина колосјека	589	589	589	554	554	Tracks length
од тога: електрифицирано	465	465	465	399	398	of which: electrified
Путеви, км	14 040	14 141	14 226	14 336	13 960	Roads, km
од тога: савремени коловоз	8 263	8 333	8 303	8 382	8 494	of which: modern surfacing
Аеродроми	1	1	1	1	1	Airports
Поште	263	235	232	226	231	Posts

1.3. ПРЕВОЗ ПУТНИКА ПО ГРАНАМА САОБРАЋАЈА, 2013–2017.
PASSENGER TRANSPORT BY TRANSPORT BRANCH, 2013–2017

	2013	2014	2015	2016	2017	
УКУПНО						TOTAL
превезени путници, хиљ.	31 686	31 554	29 745	28 637	29 451	transported passengers, thous.
путнички километри, мил.	472	444	418	396	425	passenger kilometres, mil.
Железнички саобраћај						Railway transport
превезени путници, хиљ.	211	173	178	160	117	transported passengers, thous.
путнички километри, мил.	15	12	13	11	7	passenger kilometres, mil.
Друмски и градски саобраћај						Road and urban transport
превезени путници, хиљ.	31 745	31 381	29 567	28 477	29 334	transported passengers, thous.
путнички километри, мил. ¹⁾	457	432	405	385	418	passenger kilometres, mil. ¹⁾



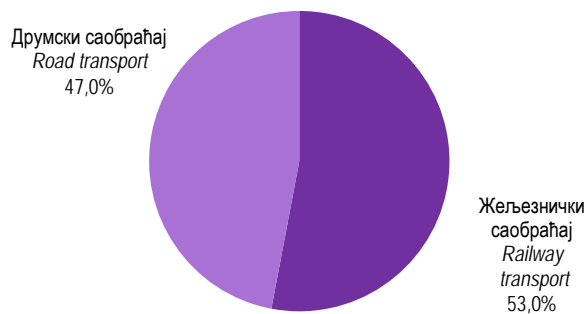
Графикон 1.1. Превоз путника по гранама саобраћаја (структура), 2017.
Graph 1.1. Passenger transport by transport branch (structure), 2017

Графикон 1.2. Развој путничког саобраћаја по гранама (путнички километри)
Graph 1.2. Passenger transport development by branch (passenger kilometres)

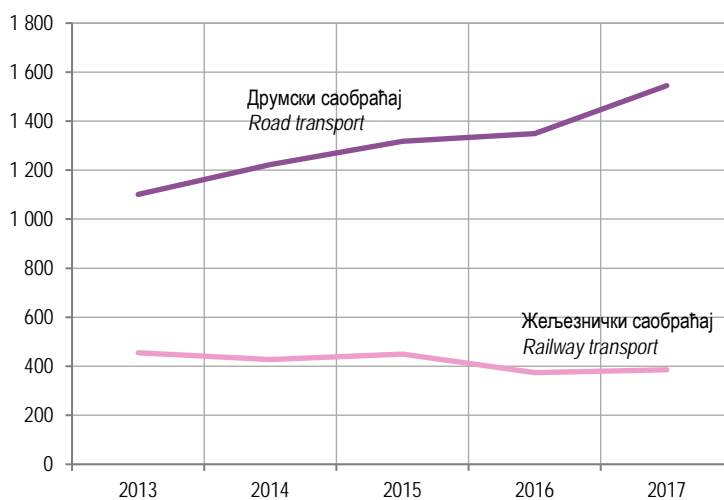
1.4. ПРЕВОЗ РОБЕ ПО ГРАНАМА САОБРАЋАЈА, 2013–2017.
GOODS TRANSPORT BY TRANSPORT BRANCH, 2013–2017

	2013	2014	2015	2016	2017	
УКУПНО						TOTAL
превезена роба, хиљ. t	7 635	7 674	8 711	7 938	8 549	transported goods, thous. t
тонски километри, мил.	1 556	1 651	1 768	1 723	1 931	tonne kilometres, mil.
Железнички саобраћај						Railway transport
превезена роба, хиљ. t	5 191	5 009	4 964	4 416	4 529	transported goods, thous. t
тонски километри, мил.	455	428	450	374	386	tonne kilometres, mil.
Друмски саобраћај						Road transport
превезена роба, хиљ. t	2 444	2 665	3 747	3 522	4 020	transported goods, thous. t
тонски километри, мил.	1 101	1 223	1 318	1 349	1 545	tonne kilometres, mil.

¹⁾ Односи се на друмски саобраћај (међуградски и међународни)
Refers to road transport (intercity and international)



Графикон 1.3. Превоз робе по гранама саобраћаја (структура), 2017.
Graph 1.3. Goods transport by transport branch (structure), 2017



Графикон 1.4. Развој теретног саобраћаја, по гранама саобраћаја (тонски километри)
Graph 1.4. Freight transport development by transport branch (tonne kilometres)

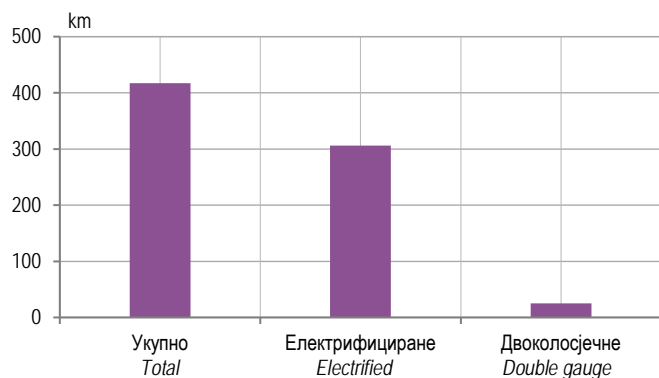
2. ЖЕЉЕЗНИЧКИ САОБРАЋАЈ RAILWAY TRANSPORT

2.1. РАЗВОЈ ЖЕЉЕЗНИЧКОГ САОБРАЋАЈА, 2013–2017. DEVELOPMENT OF RAILWAY TRANSPORT, 2013–2017

	2013	2014	2015	2016	2017	
Стварна дужина пруге у km	426	426	426	417	417	Length of lines operated in km
од тога, електрифицирано	331	331	331	306	306	out of which: electrified
Жељезничке станице	33	33	33	33	33	Railway stations
Превозна средства						Transport means
локомотиве	71	71	71	71	71	Locomotives
путнички колски парк и моторна кола	117	80	80	80	82	passenger wagon fleet and railcars
теретни колски парк	2 545	2 438	2 117	2 030	2 067	freight wagon fleet
Рад превозних средстава						Use of transport means
локомотивски километри, хиљ.	2 089	1 873	1 992	1 773	1 607	locomotive kilometres, thous.
возни километри, хиљ.	1 712	1 533	1 634	1 459	1 308	train kilometres, thous.
брuto тонски километри, мил.	870	752	835	689	695	gross tonne kilometres, mil.
Путнички километри, мил.	15	12	13	11	7	Passenger kilometres, mil.
Тонски километри, мил.	455	428	450	374	386	Tonne kilometres, mil.

2.2. ЖЕЉЕЗНИЧКЕ ПРУГЕ RAILWAY LINES

	2017	km
Грађевинска дужина пруге	417	Construction lines length
Стварна (експлоатациона) дужина пруге	417	Length of lines operated
једноколосјечна пруга	392	single gauge
двоколосјечна пруга	25	double gauge
Дужина електрифициране пруге	306	Electrified lines length
једноколосјечна пруга	281	single gauge
двоколосјечна пруга	25	double gauge
Дужина колосјека	554	Tracks length
отворене пруге главног пролазног колосјека	417	open lines of main transitory tracks
станични и остали колосјеци	137	station and other tracks
Дужина електрифицираног колосјека	399	Electrified tracks length
отворене пруге главног пролазног колосјека	306	open lines of main transitory tracks
станични и остали колосјеци	93	station and other tracks



Графикон 2.1. Жељезничке пруге, крај 2017.
Graph 2.1. Railway tracks, end of 2017

2.3. ЖЕЉЕЗНИЧКЕ СТАНИЦЕ И ДРУГИ СТАНИЧНИ ОБЈЕКТИ, 2017.
RAILWAY STATIONS AND OTHER STATION FACILITIES, 2017

	2017	
Станице	33	Stations
путничке	-	passenger
теретне	-	freight
мјешовите	33	mixed
ранжирне	-	shunting
претоварне	-	reloading
Укрснице	9	Crossings
Раскрснице	-	Intersections
Стајалишта	57	Standpoints
Отпремишта	-	Shipping sites
Товаришта	1	Loading sites
Депои и одјавнице	-	Depots and departure sites

2.4. ЛОКОМОТИВЕ И МОТОРНИ ВОЗОВИ, 2017.
LOCOMOTIVES AND MOTOR TRAINS, 2017

	Локомотиве Locomotives				Моторни возови Motor trains				
	укупно total	дизел diesel	електричне electric	парне steam	укупно total	дизел diesel	шински rail	електрични electric	
Број локомотива	71	38	33	-	11	4	-	7	Number of locomotives and sets
снага, kW	164 071	36 691	127 380	-	9 576	1 176	-	8 400	power, kW
(П) снага, kW	2 311	966	3 860	-	871	294	-	1 200	average power, kW

2.5. ТЕРЕТНИ КОЛСКИ ПАРК, 2017.
FREIGHT WAGON FLEET, 2017

	Број кола Number of wagons	Тоне носивости Tonnes of carrying capacity	(П) носивост, t Average carrying capacity, t	
Укупно	2 067	112 999	55	Total
Затворени вагони				Closed wagons
обична	89	2 344	26	regular
специјална	79	2 133	27	special
хладњаче	-	-	-	refrigerator lorries
Отворени вагони				Open wagons
обична	1 532	89 097	58	regular
специјална	1	47	47	special
Плато кола (без страница) и плитка кола (са ниским страницама)				Plateau wagons (with no sides) and shallow wagons (with low sides)
обична са и без страна	2	54	27	regular with or without sides
специјална са 2, 3, 4 осовине	8	160	20	special with 2, 3, 4 axles
обична	195	10 725	55	regular
специјална са 4 осовине	19	1 155	61	special with 4 axles
Остала кола				Other wagons
са покретним кровом	36	2 052	57	with movable roof
специјална за цемент	55	2 465	45	special for cement
специјалне цистерне	51	2 767	54	special cisterns

2.6. КОЛА ЗА ПУТНИКЕ, ПО РАЗРЕДИМА И СЈЕДИШТИМА, 2017.
PASSENGER WAGONS, BY CLASS AND SEATS, 2017

	Кола Wagons				Сједишта Seats			Лежајеви Beds	
	укупно total	I разред 1 st class	I и II разред 1 st and 2 nd class	II разред 2 nd class	укупно total	I разред 1 st class	II разред 2 nd class		
УКУПНО	81	10	24	47	5 785	648	5 137	-	TOTAL
Кола за превоз путника	70	10	24	36	3 589	480	3 109	-	Wagons for passenger
Путничка кола	54	8	13	33	3 442	432	3 010	-	Passenger wagons
Кушет кола	2	2	-	-	48	48	-	-	Couchette wagon
Службена кола	11	-	11	-	-	-	-	-	Official wagons
Кола узаног колосијека Б - 0,76м	3	-	-	3	99	-	99	-	Narrow gage wagons B-0,76m
Моторна кола ²⁾	11	-	-	11	2 196	168	2 028	-	Rail cars ²⁾

2.7. ПРЕВОЗ ПУТНИКА ПО МЈЕСЕЦИМА, 2013–2017.
PASSENGER TRANSPORT BY MONTH, 2013–2017

	Превезени путници, хиљ. Transported passengers, thous.					Путнички километри, хиљ. Passenger kilometres, thous.					
	2013	2014	2015	2016	2017	2013	2014	2015	2016	2017	
УКУПНО	211	173	178	160	117	14 780	12 332	12 580	11 300	7 650	TOTAL
Унутрашњи превоз	182	148	154	139	114	12 200	10 300	10 700	9 650	7 545	National transport
Међународни превоз	29	25	24	21	3	2 580	2 032	1 880	1 650	105	International transport
јануар	17	14	13	13	9	1 175	1 049	941	908	650	January
фебруар	16	13	13	13	9	1 060	980	940	926	580	February
март	17	17	15	14	10	1 150	1 094	969	1 000	630	March
април	18	16	16	12	7	1 178	1 069	1 098	783	403	April
мај	20	10	16	15	12	1 325	698	1 100	1 084	800	May
јун	17	13	15	15	10	1 150	850	1 040	1 069	647	June
јул	19	14	16	14	10	345	1 050	1 180	1 000	570	July
август	18	13	16	14	11	331	980	1 070	905	700	August
септембар	19	14	16	13	10	220	900	1 162	925	580	September
октобар	17	17	14	15	11	234	1 130	950	1 060	749	October
новембар	16	16	14	13	10	125	1 182	1 000	920	734	November
децембар	17	16	15	11	8	181	1 350	1 136	720	607	December

2.8. ПРЕВОЗ ПУТНИКА ПО РАСТОЈАЊИМА, 2013–2017.
PASSENGER TRANSPORT BY DISTANCE, 2013–2017

	Превезени путници, хиљ. Transported passengers, thous.					Путнички километри, мил. Passenger kilometres, mill.					
	2013	2014	2015	2016	2017	2013	2014	2015	2016	2017	
УКУПНО	211	173	178	160	117	15	12	13	11	7	TOTAL
до 20 km	34	28	29	26	19	1	1	1	-	-	up to 24 km
21–50	40	33	35	31	23	2	2	2	2	1	25–49
51–100	129	106	107	96	70	10	8	8	7	5	50–149
101–300	8	6	7	7	5	2	1	2	2	1	150–299
Преко 300 km	-	-	-	-	-	-	-	-	-	-	300 km and over

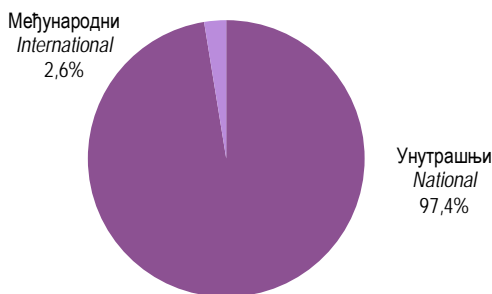
²⁾ Електрични моторни возови исказани у броју кола
Electric rail trains shown in rail cars

2.9. ПРЕВОЗ РОБЕ ПО МЈЕСЕЦИМА, 2013–2017.
GOODS TRANSPORT BY MONTH, 2013–2017

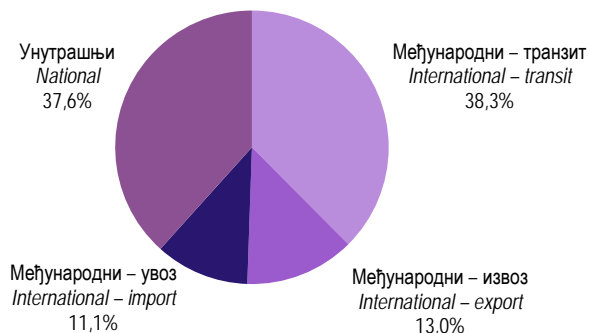
	Превезена роба, хиљ. t <i>Transported goods, thous. t</i>					Тонски километри, хиљ. <i>Tonne kilometres, thous.</i>					
	2013	2014	2015	2016	2017	2013	2014	2015	2016	2017	
УКУПНО	5 191	5 009	4 964	4 416	4 529	455 458	428 399	450 226	374 421	386 405	TOTAL
Унутрашњи превоз	1 986	1 883	2 301	1 822	1 700	276 236	265 536	331 181	265 410	248 862	National transport
Међународни превоз	3 205	3 126	2 663	2 594	2 829	179 222	162 863	119 045	109 011	137 543	International transport
извоз	1 050	905	554	555	589	59 883	46 704	18 838	16 464	18 210	Export
увоз	623	373	446	405	504	28 526	14 392	13 463	13 581	23 194	Import
транзит	1 532	1 848	1 663	1 634	1 736	90 813	101 767	86 744	78 966	96 139	Transit
јануар	415	384	409	175	209	36 441	31 634	33 465	8 009	8 975	January
фебруар	384	393	415	329	361	35 752	36 734	36 321	31 071	31 467	February
март	502	455	496	357	443	44 945	39 927	43 993	32 793	38 835	March
април	482	494	465	352	423	41 319	42 399	43 270	34 109	36 989	April
мај	487	302	427	401	354	42 894	24 018	39 246	36 111	31 557	May
јун	380	343	391	408	380	32 828	37 942	35 077	36 137	35 540	June
јул	458	526	475	412	411	42 551	46 604	43 013	36 911	36 348	July
август	465	499	494	424	400	42 597	46 410	45 820	38 980	34 149	August
септембар	430	430	391	407	426	37 766	37 675	39 158	32 250	35 662	September
октобар	441	324	331	396	390	36 904	16 456	31 580	27 790	33 185	October
новембар	380	474	322	412	370	31 065	40 540	29 360	32 345	35 132	November
децембар	367	385	348	343	362	30 396	28 060	29 923	27 915	28 566	December

2.10. ПРЕВОЗ РОБЕ ПО РАСТОЈАЊИМА, 2013–2017.
GOODS TRANSPORT BY DISTANCE, 2013–2017

	Превезена роба, хиљ. t <i>Transported goods, thous. t</i>					Тонски километри, мил. <i>Tonne kilometres, mill.</i>					
	2013	2014	2015	2016	2017	2013	2014	2015	2016	2017	
УКУПНО	5 191	5 009	4 964	4 416	4 529	455	428	450	374	386	TOTAL
до 24 km	386	372	369	328	743	8	8	8	6	15	up to 24 km
25–49	2 000	1 930	1 913	1 702	1 750	90	85	89	74	76	25–49
50–149	1 106	1 067	1 057	940	964	97	95	100	74	80	50–149
150–299	1 699	1 640	1 625	1 446	1 072	260	240	253	220	215	150–299
Преко 300 km	-	-	-	-	-	-	-	-	-	-	300 km and over



Графикон 2.5. Превоз путника по врсти превоза, 2017.
Graph 2.5. Passenger transport by type of transport, 2017



Графикон 2.6. Превоз робе по врсти превоза, 2017.
Graph 2.6. Goods transport by type of transport, 2017

2.11. ПРЕВОЗ ПО ВРСТИ РОБЕ, ПРЕМА МЕЂУНАРОДНОЈ НОМЕНКЛАТУРИ РОБЕ ³⁾, 2017.
TRANSPORT BY TYPE OF GOODS, ACCORDING TO INTERNATIONAL NOMENCLATURE OF GOODS ³⁾, 2017

хиљ.т / thous. t

Врста - група робе	Превезена роба, т Transported goods, t						Type - group of goods
	укупно total	унутрашњи превоз national transport	међународни превоз international transport				
			свега all	извоз export	увоз import	транзит transit	
УКУПНО	4 529	1 700	2 289	589	504	1 736	TOTAL
Производи пољопривреде, лова и шумарства; риба и остали производи риболова	8	-	8	6	-	2	Products of agriculture, hunting and forestry, fish and other fishing products
Угаљ и лигнит; сирова нафта и природни гас	1 362	1	1 361	4	50	1 307	Coal and lignite, crude petroleum and natural gas
Руде метала и производи вађења руда и камена; тресет, руде уранијума и торијума	1 691	1 615	76	68	8	-	Metal ores and other products of mining and quarrying; peat, mining of uranium and thorium
Прехамбени производи, пића и дуван	182	-	182	46	132	4	Food products, beverages and tobacco
Текстил и производи од текстила, кожа и производи од коже	-	-	-	-	-	-	Textiles and textile products, leather and leather products
Дрво и производи од дрвета и плуте (осим намјештаја); плетени производи од сламе и прућа; дрвена целулоза; папир и производи од папира; штампани производи и снимљени медији	34	4	30	17	-	13	Wood and articles of wood and cork (except furniture); woven products of straw and twigs, mechanical pulp, paper and paper products, printed products and recorded media
Кокс и рафинисани нафтни производи	-	-	-	-	-	-	Coke and refined petroleum products
Хемикалије, хемијски производи и синтетичка влакна; производи од гуме и пластике; нуклеарна горива	518	19	499	256	122	121	Chemicals, chemical products and synthetic fibers, rubber and plastic products, nuclear industry products
Остали производи од неметалних минерала	69	6	63	-	26	37	Other non-metallic mineral products
Базни метали; производи од метала; осим машина и опреме	167	21	146	30	10	106	Base metals, metal products, except machinery and equipment
Машине и опрема, д.н.; канцеларијске машине и информатичка опрема; електричне машине и електрични апарати, д.н.; радио, ТВ и комуникациона опрема; медицински, прецизни и оптички инструменти, ручни сатови и часовници	3	-	3	-	-	3	Machinery and equipment not elsewhere specified; office machinery and computer equipment, electrical machinery and electrical appliances not elsewhere specified, radio, television and communication equipment, medical, precision and optical instruments, watches and wrist watches
Транспортна опрема	492	34	458	161	156	141	Transport equipment
Намјештај; остали индустријски производи, д.н.	-	-	-	-	-	-	Furniture, other industrial products, not elsewhere specified
Секундарне сировине; комунални отпацци и остали отпацци	-	-	-	-	-	-	Secondary raw materials, municipal waste and other waste
Пошта, пакети	-	-	-	-	-	-	Mail, packages
Опрема и материјал који се користе у превозу робе	-	-	-	-	-	-	Equipment and materials used in the transport of goods
Превезена роба у оквиру пресељења покућства и канцеларијске опреме; пртљаг превезен одвојено од путника; аутомобили превезени ради поправке; остала нетржишна добра; д.н.	-	-	-	-	-	-	Goods transported in moving furniture and office equipment; luggage transported separately from passengers; cars transported for repairs; other non-market goods, not elsewhere specified
Груписана роба: разне врсте робе која се заједно превози	3	-	3	1	-	2	Grouped goods: various kinds of goods to be transported together
Неидентификована роба; роба која се из било ког разлога не може идентификовати, и бити разврстана у једну од група 01 до 16	-	-	-	-	-	-	Goods that cannot be identified; goods that cannot be identified for any reason, and thus cannot be classified into one of the groups 01-16
Остала роба, д.н.	-	-	-	-	-	-	Other goods, not elsewhere specified

³⁾ Врсте робе дефинисане су према стандардној номенклатури робе за статистику саобраћаја NST 2007
Type of goods according to international nomenclature of goods for transport statistics NST 2007

2.12. ПРЕВОЗ ПО ВРСТИ РОБЕ, ПРЕМА МЕЂУНАРОДНОЈ НОМЕНКЛАТУРИ РОБЕ, 2017.
TRANSPORT BY TYPE OF GOODS, ACCORDING TO INTERNATIONAL NOMENCLATURE OF GOODS, 2017

ТОНСКИ КИЛОМЕТРИ, МИЛ./ tonne kilometres, mil.

Врста - група робе	Тонски километри, мил. / Tonne kilometres, mil.						Type - group of goods
	укупно total	унутрашњи превоз national transport	међународни превоз / international transport				
			свега all	извоз export	увоз import	транзит transit	
УКУПНО	386	248	138	19	23	96	TOTAL
Производи пољопривреде, лова и шумарства; риба и остали производи риболова	1	-	1	1	-	-	Products of agriculture, hunting and forestry, fish and other fishing products
Угаљ и лигнит; сирова нафта и природни гас	73	-	73	-	5	68	Coal and lignite, crude petroleum and natural gas
Руде метала и производи вађења руда и камена; тресет, руде уранијума и торијума	248	243	5	5	-	-	Metal ores and other products of mining and quarrying; peat, mining of uranium and thorium
Прехамбени производи, пића и дуван	6	-	6	-	6	-	Food products, beverages and tobacco
Текстил и производи од текстила, кожа и производи од коже	-	-	-	-	-	-	Textiles and textile products, leather and leather products
Дрво и производи од дрвета и плуте (осим намјештаја); плетени производи од сламе и прућа; дрвена целулоза; папир и производи од папира; штампани производи и снимљени медији	3	-	3	1	-	2	Wood and articles of wood and cork (except furniture); woven products of straw and twigs, mechanical pulp, paper and paper products, printed products and recorded media
Кокс и рафинисани нафтни производи	-	-	-	-	-	-	Coke and refined petroleum products
Хемикалије, хемијски производи и синтетичка влакна; производи од гуме и пластике; нуклеарна горива	11	1	10	4	2	4	Chemicals, chemical products and synthetic fibers, rubber and plastic products, nuclear industry products
Остали производи од неметалних минерала	4	1	3	-	2	1	Other non-metallic mineral products
Базни метали; производи од метала; осим машина и опреме	12	1	11	3	-	8	Base metals, metal products, except machinery and equipment
Машине и опрема, д.н.; канцеларијске машине и информатичка опрема; електричне машине и електрични апарати, д.н.; радио, ТВ и комуникациона опрема; медицински, прецизни и оптички инструменти, ручни сатови и часовници	-	-	-	-	-	-	Machinery and equipment not elsewhere specified; office machinery and computer equipment, electrical machinery and electrical appliances not elsewhere specified, radio, television and communication equipment, medical, precision and optical instruments, watches and wrist watches
Транспортна опрема	28	2	26	5	8	13	Transport equipment
Намјештај; остали индустријски производи, д.н.	-	-	-	-	-	-	Furniture, other industrial products, not elsewhere specified
Секундарне сировине; комунални отпацци и остали отпацци	-	-	-	-	-	-	Secondary raw materials, municipal waste and other waste
Пошта, пакети	-	-	-	-	-	-	Postal services, parcels
Опрема и материјал који се користе у превозу робе	-	-	-	-	-	-	Equipment and materials used in the transport of goods
Превезена роба у оквиру пресељења покућства и канцеларијске опреме; пртљаг превезен одвојено од путника; аутомобили превезени ради поправке; остала нетржишна добра; д.н.	-	-	-	-	-	-	Goods transported in moving furniture and office equipment; luggage transported separately from passengers; cars transported for repairs; other non-market goods, not elsewhere specified
Груписана роба: разне врсте робе која се заједно превози	-	-	-	-	-	-	Grouped goods: various kinds of goods to be transported together
Неидентификована роба; роба која се из било ког разлога не може идентификовати, и бити разврстана у једну од група 01 до 16	-	-	-	-	-	-	Goods that cannot be identified for any reason, and thus cannot be classified into one of the groups 01-16
Остала роба, д.н.	-	-	-	-	-	-	Other goods, not elsewhere specified

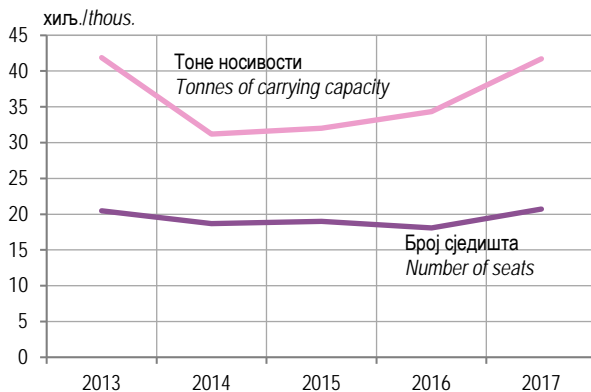
2.13. УТРОШАК ПОГОНСКОГ ГОРИВА И МАЗИВА, 2013–2017.
CONSUMPTION OF MOTOR FUEL AND LUBRICANTS, 2013–2017

	2013	2014	2015	2016	2017	
Плинско уље, хиљ. t	1,0	0,9	0,8	1,0	1,0	Gas oil, thous. t
Електроенергија, MWh	20 180	19 009	19 989	18 061	18 235	Electricity, MWh
Мазиво, t	43	29	25	22,4	23,4	Lubricants, t

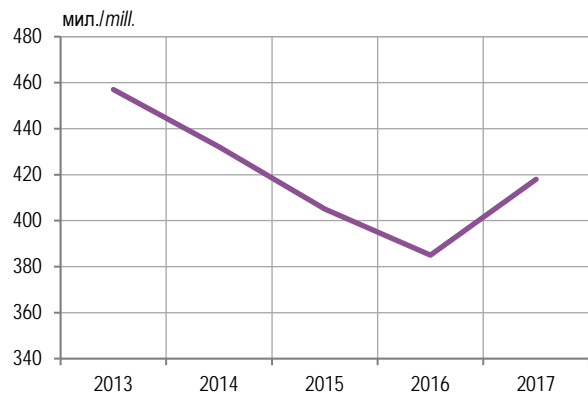
3. ДРУМСКИ САОБРАЋАЈ ROAD TRANSPORT

3.1. РАЗВОЈ ДРУМСКОГ И ГРАДСКОГ САОБРАЋАЈА, 2013–2017. DEVELOPMENT OF ROAD AND URBAN TRANSPORT, 2013–2017

	2013	2014	2015	2016	2017	
Аутобуси						Buses
број	1 018	1 069	976	885	975	number
сједиште	42 193	40 784	40 200	36 688	40 179	seats
Од тога: градско-приградски						of which: urban and suburban
број	549	637	546	472	504	number
сједиште	21 738	22 100	21 181	18 608	19 462	seats
Теретни аутомобили						Freight cars
број	1 178	1 279	1 411	1 439	1 638	number
тоне носивости	2 868	3 430	3 770	3 597	4 794	tonnes of carrying capacity
Прикључна возила						Trailers
број	1 007	1 128	1 186	1 251	1 430	number
тоне носивости	39 015	27 767	28 240	30 733	36 910	tonnes of carrying capacity
Пређени км аутобуса, мил.	61	61	59	57	61	Realised bus kilometres, mil.
Пређени км теретних прев.сред,мил.	159	156	163	169	198	Realised freight transport means kilometres, mil.
Превезени путници, хилџ.	31 745	29 752	29 567	28 477	29 334	Transported passengers
Путнички км, мил.	457	419	405	385	418	Passenger kilometres, mill.
Превезена роба, хилџ. t	2 444	2 665	3 747	3 522	4 020	Transported goods, thous. t
Тонски км, мил.	1 101	1 223	1 318	1 341	1 545	Tonne kilometres, mil.
Утошак горива, хилџ. t	40 784	40 023	39 002	38 856	40 548	Fuel consumption, thous. t



Графикон 3.1. Развој превозних капацитета у јавном друмском саобраћају
Graph 3.1. Development of transport capacities in public road transport



Графикон 3.2. Развој превоза путника у јавном друмском саобраћају
(путнички километри)
Graph 3.2. Development of passenger transport in public road transport
(passenger kilometres)

3.2. РАЗВОЈ ПУТЕВА, 2013–2017.
DEVELOPMENT OF ROADS, 2013–2017

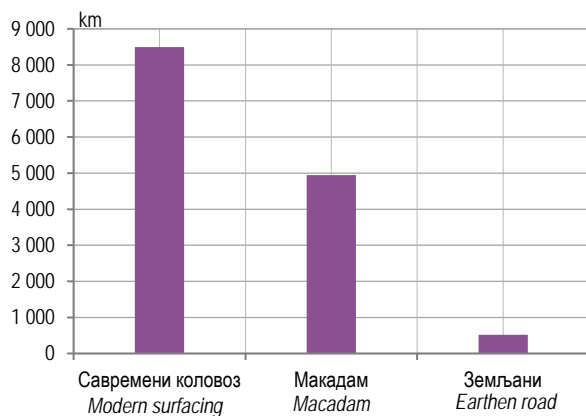
	2013	2014	2015	2016	2017 ⁴⁾	km
УКУПНО	14 040	14 141	14 226	14 336	13 960	TOTAL
Савремени коловоз	8 263	8 333	8 303	8 382	8 494	Modern surfacing
од тога: аутопут	-	35	35	71	80	of which: motorways

3.3. ПУТЕВИ, ПО ВРСТИ КОЛОВОЗА, 2013–2017.
ROADS BY TYPE OF SURFACING, 2013–2017

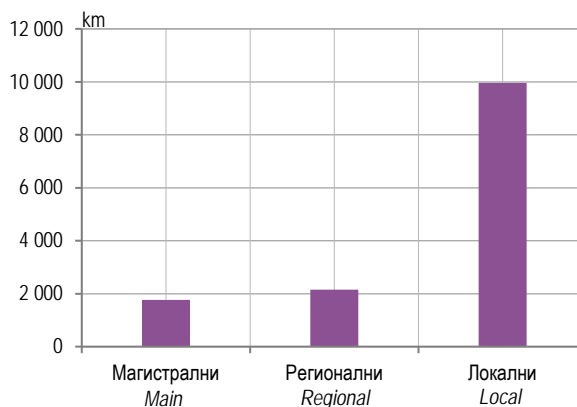
	2013	2014	2015	2016	2017	km
УКУПНО	14 040	14 141	14 226	14 336	13 960	TOTAL
Савремени коловоз	8 263	8 333	8 303	8 382	8 494	Modern surfacing
"Е" путеви	-	-	-	-	-	"E" roads
асфалт	8 245	8 315	8 285	8 364	8 476	asphalt
бетон	15	15	15	15	15	concrete
коцка	3	3	3	3	3	cubes
Макадам	5 042	5 116	5 221	5 256	4 949	Macadam
Земљани	735	692	702	698	517	Earthen

3.4. ПУТЕВИ ПО ПРИВРЕДНОМ ЗНАЧАЈУ, 2017.
ROADS BY ECONOMIC IMPORTANCE, 2017

	Укупно Total	Савремени Modern surfacing				Макадам Macadam	Земљани Earthen	km
		свега all	асфалт asphalt	бетон concrete	коцка cubes			
УКУПНО	13 960	8 494	8 476	15	3	4 949	517	TOTAL
Магистрални	1 765	1 748	1 748	-	-	17	-	Main
Регионални	2 151	1 744	1 744	-	-	407	-	Regional
Локални ⁵⁾	9 964	4 922	4 904	15	3	4 525	517	Local ⁵⁾
Аутопут	80	80	80	-	-	-	-	Motorways



Графикон 3.3. Категоризовани путеви, по врсти коловоза, 2017.
Graph 3.3. Categorized roads by type of surfacing, 2017



Графикон 3.4. Путеви по привредном значају, 2017.
Graph 3.4. Roads by economic importance, 2017

⁴⁾ У 2017. години, смањење дужине путне мреже проузроковала је прекатегоризација локалних путева у некатегоризоване, у оквиру појединих јединица локалне самоуправе, а према одлукама скупштина општина.
In 2017, decrease in the length of roads was caused by a recategorisation of local roads into uncategorised roads in certain units of local self-government, according to the decisions of municipality councils.

⁵⁾ Не укључује некатегоризоване путеве
Excluding uncategorised roads

3.5. ПУТЕВИ ПО ОПШТИНАМА ⁶⁾, 2017.
ROADS BY MUNICIPALITY ⁶⁾, 2017

	Укупно ⁷⁾ Total ⁷⁾	Савремени Modern surfacing				Макадам Macadam	Земљани Earthen	
		свега all	асфалт asphalt	бетон concrete	коцка cubes			
УКУПНО ⁸⁾	9 740	4 798	4 780	15	3	4 425	517	TOTAL ⁸⁾
Град Бања Лука	358	329	329	-	-	29	-	City of Banja Luka
Берковићи	143	53	38	15	-	50	-	Berkovići
Град Бијељина	259	207	207	-	-	51	-	City of Bijeljina
Билећа	246	80	80	-	-	166	-	Bileća
Братунац	120	8	8	-	-	87	25	Bratunac
Брод	222	83	83	-	-	139	-	Brod
Вишеград	213	50	50	-	-	163	-	Višegrad
Власеница	232	49	49	-	-	183	-	Vlasenica
Вукосавље	73	42	42	-	-	31	-	Vukosavlje
Гацко	349	143	143	-	-	164	42	Gacko
Градишка	124	114	114	-	-	10	-	Gradiška
Дервента	226	159	159	-	-	67	-	Derвента
Град Добој	181	113	113	-	-	68	-	City of Doboj
Доњи Жабар	42	37	37	-	-	5	-	Donji Žabar
Зворник	168	141	141	-	-	27	-	Zvornik
Источни Дрвар	5	5	5	-	-	-	-	Istočni Drvar
Источни Мостар	21	4	4	-	-	17	-	Istočni Mostar
Град Источно Сарајево	867	331	331	-	-	526	10	City of Istočno Sarajevo
Источна Илиџа	48	39	39	-	-	9	-	Istočna Ilidža
Источни Стари Град	117	39	39	-	-	68	10	Istočni Stari Grad
Источно Ново Сарајево	74	63	63	-	-	11	-	Istočno Novo Sarajevo
Пале	277	70	70	-	-	207	-	Pale
Соколац	298	93	93	-	-	205	-	Sokolac
Трново	53	27	27	-	-	26	-	Trnovo
Језеро	47	11	11	-	-	32	4	Jezero
Калиновик	227	20	20	-	-	41	166	Kalinovik
Кнежево	356	94	94	-	-	190	72	Kneževo
Козарска Дубица	170	86	86	-	-	83	-	Kozarska Dubica
Костајница	108	30	30	-	-	64	14	Kostajnica
Котор Варош	255	69	69	-	-	186	-	Kotor Varoš
Крупа на Уни	64	23	23	-	-	41	-	Krupa na Uni
Купрес	10	6	6	-	-	3	1	Kupres
Лакташи	196	196	196	-	-	-	-	Laktaši
Лопаре	144	82	82	-	-	62	-	Lopare
Љубиње	103	63	63	-	-	22	18	Ljubinje
Милићи	135	55	55	-	-	80	-	Milici
Модрича	191	130	130	-	-	61	-	Modriča
Мркоњић Град	165	128	128	-	-	37	-	Mrkonjić Grad
Невесиње	290	56	56	-	-	234	-	Nevesinje
Нови Град	260	116	116	-	-	134	10	Novi Grad
Ново Горажде	155	9	9	-	-	-	146	Novo Goražde
Осмаци	70	53	53	-	-	17	-	Osmaci
Оштра Лука	175	29	29	-	-	144	2	Ostra Luka

⁶⁾ Званични називи општина Републике Српске према Закону о територијалној организацији ("Службени гласник Републике Српске", бр. 83/14)
Official names of municipalities in Republika Srpska according to the Law on territorial organisation ("The Official Gazette of Republika Srpska" No 83/14)

⁷⁾ У 2017. години, смањење дужине путне мреже проузроковала је прекатегоризација локалних путева у некатегоризоване, у оквиру појединих јединица локалне самоуправе, а према одлукама скупштина општина.
In 2017, decrease in the length of roads was caused by a recategorisation of local roads into uncategorised roads in certain units of local self-government, according to the decisions of municipality councils

⁸⁾ Путеве о којима се старају јединице локалне самоуправе Републике Српске (локални путеве)
Roads maintained by units of local self-government of Republika Srpska (local roads).

3.5. ПУТЕВИ ПО ОПШТИНАМА ⁶⁾, 2017.
ROADS BY MUNICIPALITY ⁶⁾, 2017

(наставак-continued)

	Укупно ⁷⁾ Total ⁷⁾	Савремени Modern surfacing				Макадам Macadam	Земљани Earthen	
		свега all	асфалт asphalt	бетон concrete	коцка cubes			
Пелагићево	99	54	54	-	-	45	-	Pelagićevo
Петровац	8	8	8	-	-	-	-	Petrovac
Петрово	92	42	42	-	-	50	-	Petrovo
Град Приједор	196	141	141	-	-	55	-	City of Prijedor
Прњавор	287	134	134	-	-	154	-	Prnjavor
Рибник	131	71	71	-	-	59	-	Ribnik
Рогатица	220	136	136	-	-	77	7	Rogatica
Рудо	80	39	39	-	-	41	-	Rudo
Србац	99	99	99	-	-	-	-	Srbac
Сребреница	270	90	87	-	3	181	-	Srebrenica
Станари	101	72	72	-	-	29	-	Stanari
Теслић	99	85	85	-	-	14	-	Teslić
Град Требиње	156	104	104	-	-	51	-	City of Trebinje
Угљевик	147	112	112	-	-	35	-	Ugljevik
Фоча	138	47	47	-	-	91	-	Foča
Хан Пијесак	123	74	74	-	-	49	-	Han Pijesak
Чајниче	78	25	25	-	-	53	-	Čajniče
Челинац	112	71	71	-	-	41	-	Čelinac
Шамац	100	81	81	-	-	18	-	Šamac
Шековићи	61	23	23	-	-	38	-	Šekovići
Шипово	221	88	88	-	-	133	-	Šipovo

3.6. РАЗВОЈ МОСТОВА, 2013–2017.
DEVELOPMENT OF BRIDGES, 2013–2017

	2013	2014	2015	2016	2017	
УКУПНО	702	702	702	702	702	TOTAL
Стални	674	676	676	676	676	Permanent
Привремени	28	26	26	26	26	Temporary
Од 5m до 10m	260	260	260	260	260	From 5m to 10m
Од 10m до 30m	269	269	269	269	269	From 10m To 30m
Преко 30m	173	173	173	173	173	Over 30m

3.7. НОВОНАБАВЉЕНА ТЕРЕТНА ПРЕВОЗНА СРЕДСТВА, 2017.
NEWLY PURCHASED FREIGHT TRANSPORT MEANS, 2017

	Број Number	Тоне носивости Tonnes of carrying capacity	(П) носивости, t Average carrying capacity, t	Снага, kW Power, kW	(П) снага, kW Average power, kW	
Теретни аутомобили, 2016. године ⁹⁾	1 439	-	-	410 964	286	Freight cars, 2016 ⁹⁾
Новонабављени теретни аутомобили током године	-	-	-	-	-	Freight cars newly purchased during the year
Теретни аутомобили, 2017. године	1 638	4 794	-	394 941	241	Freight cars, 2017
Теретна возила, 2016. године ¹⁰⁾	294	3 382	11	60 810	207	Freight vehicles, 2016 ¹⁰⁾
Новонабављена теретна возила током године	-	-	-	-	-	Freight vehicles newly purchased during the year
Теретна возила, 2017. године	310	3 815	12	59 669	192	Freight vehicles, 2017
Специјална теретна возила, 2016. године ¹¹⁾	24	215	9	5019	209	Special freight vehicles, 2016 ¹¹⁾
Новонабављена специјална теретна возила током године	-	-	-	-	-	Special freight vehicles newly purchased during the year
Специјална теретна возила, 2017. године	48	979	20	8 801	183	Special freight vehicles, 2017
Тегљачи, 2016. године	1 121	-	-	345 135	307	Tugs, end of 2016
Новонабављени тегљачи током године	32	-	-	9 625	301	Tugs newly purchased during the year
Тегљачи, 2017. године	1 280	-	-	386 190	302	Tugs, 2017
Прикључна возила, 2016. године	1 251	30 733	25	-	-	Trailers, 2016
Новонабављена прикључна возила током године	41	1 095	27	-	-	Trailers newly purchased during the year
Прикључна возила, 2017. године	1 430	36 910	26	-	-	Trailers, 2017

3.8. НОВОНАБАВЉЕНИ АУТОБУСИ, 2017.
NEWLY PURCHASED BUSES, 2017

	Број Number	Сједишта Seats	(П) сједишта Average seats	Снага, kW Power, kW	(П) снага, kW Average power, kW	
Аутобуси, крај 2016. године	885	36 688	41	164 142	185	Buses, end of 2016
Новонабављени аутобуси током године	10	450	45	2 288	229	Buses newly purchased during the year
Аутобуси, крај 2017. године	975	40 179	41	191 169	196	Buses, end of 2017

⁹⁾ Односи се на теретна возила, специјална теретна возила и тегљаче
Refers to freight vehicles, special freight vehicles and tugs

¹⁰⁾ Обухвата отворена теретна возила, кипере и остала теретна возила
Includes open lorries, dump trucks and other freight vehicles

¹¹⁾ Обухвата цистерне, хладњаче и остала специјална теретна возила
Includes cisterns, refrigerator lorries and other special freight vehicles

3.9. ТЕРЕТНА ПРЕВОЗНА СРЕДСТВА, 2017.
FREIGHT TRANSPORT MEANS, 2017

	Број Number	Тоне носивости Tonnes of carrying capacity	(П) носивости, t Average carrying capacity, t	Снага, kW Power, kW	(П) снага, kW Average power, kW	
Теретни аутомобили	1 638	-	-	454 660	278	Freight cars
Теретна возила	310	3 815	12	59 669	192	Freight vehicles
отворена	127	1 456	11	24 028	189	open lorries
кипери	78	1 089	14	19 153	246	dump trucks
остало	105	1 270	12	16 488	157	other
Специјална теретна возила	48	979	20	8 801	183	Special freight vehicles
цистерне	5	89	18	1 180	236	cisterns
хладњаче	21	24	1	2 139	102	refrigerator lorries
остало	22	866	39	5 482	249	other
Тегљачи ¹²⁾	1 280	-	-	386 190	302	Tugs ¹²⁾
Прикључна возила	1 430	36 910	26	-	-	Trailers
отворена	855	20 755	24	-	-	open
кипери	126	2 584	21	-	-	dump trucks
цистерне	135	3 361	25	-	-	cisterns
хладњаче	59	1 429	24	-	-	refrigerator lorries
остало	255	8 782	34	-	-	other

3.10. АУТОБУСИ, 2017.
BUSES, 2017

	Број Number	Сједишта Seats	(П) сједишта Average seats	Снага, kW Power, kW	(П) снага, kW Average power, kW	
Аутобуси, укупно	975	40 179	41	191 169	196	Buses, total
Градско-приградски	504	19 462	39	91 118	181	Urban-suburban
Међуградски	250	10 137	41	47 261	189	Intercity
Међународни	221	10 580	48	52 790	239	International

3.11. УНУТРАШЊИ И МЕЂУНАРОДНИ ПРЕВОЗ ПУТНИКА, 2013–2017.
DOMESTIC AND INTERNATIONAL PASSENGER TRANSPORT, 2013–2017

	2013	2014	2015	2016	2017	
Превезени путници, хиљ.	31 745	29 752	29 567	28 476	29 334	Transported passengers, thous.
унутрашњи превоз ¹³⁾	30 045	28 200	27 891	26 954	27 676	domestic transport ¹³⁾
међународни превоз	1 700	1 552	1 676	1 523	1 658	international transport
Путнички километри, мил. ¹⁴⁾	457	419	405	385	418	Passenger kilometres, mil. ¹⁴⁾
од тога: међународни превоз	247	238	243	218	225	of which: international transport

¹²⁾ За тегљаче се не воде тоне носивости од 2005. године
For tugs, tonnes of carriage capacity are not given since 2005

¹³⁾ Градски, приградски и међуградски превоз
Urban, suburban and intercity transport

¹⁴⁾ Односи се на друмски превоз
Refers to road transport as well

3.12. УНУТРАШЊИ И МЕЂУНАРОДНИ ПРЕВОЗ РОБЕ, 2013–2017.
DOMESTIC AND INTERNATIONAL GOODS TRANSPORT, 2013–2017

	Превезена роба, хиљ. t <i>Transported goods, thous. t</i>					Тонски километри, мил. <i>Tonne kilometres, mill.</i>					
	2013	2014	2015	2016	2017	2013	2014	2015	2016	2017	
УКУПНО	2 444	2 665	3 747	3 522	4 020	1 101	1 223	1 318	1 341	1 545	TOTAL
Унутрашњи превоз	859	1 085	2 082	1 761	2 014	104	128	146	135	135	<i>Domestic transport</i>
Међународни превоз	1 585	1 580	1 665	1 761	2 006	997	1 095	1 172	1 206	1 411	<i>International transport</i>
извоз	752	692	701	727	864	407	453	479	481	592	<i>export</i>
увоз	614	659	730	774	855	377	415	434	501	558	<i>import</i>
транзит	41	36	45	57	39	39	41	40	47	31	<i>transit</i>
превоз у иностранству	178	193	190	203	247	174	186	219	177	230	<i>transport abroad</i>

3.13. ПРЕВОЗ ПУТНИКА У ДРУМСКОМ САОБРАЋАЈУ ПО МЈЕСЕЦИМА, 2013–2017.
PASSENGER TRANSPORT IN ROAD TRANSPORT BY MONTH, 2013–2017

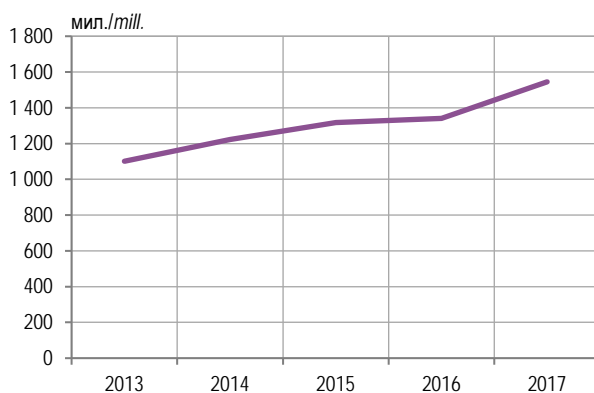
	Превезени путници, хиљ. <i>Transported passengers, thous.</i>					Путнички километри, мил. <i>Passenger kilometres, mill.</i>					
	2013	2014	2015	2016	2017	2013	2014	2015	2016	2017	
УКУПНО	8 264	9 133	6 736	5 656	6 203	457	432	405	385	418	TOTAL
јануар	586	643	728	444	473	36	33	31	29	31	<i>January</i>
фебруар	604	607	706	394	409	34	29	28	26	27	<i>February</i>
март	692	653	744	470	475	40	34	33	31	32	<i>March</i>
април	698	745	550	465	473	38	37	35	31	33	<i>April</i>
мај	698	715	565	513	526	39	32	35	34	35	<i>May</i>
јун	731	828	553	487	507	41	37	37	33	35	<i>June</i>
јул	587	667	474	469	521	37	37	36	35	37	<i>July</i>
август	599	810	474	500	557	39	39	37	36	38	<i>August</i>
септембар	736	1 069	498	491	599	36	40	34	33	43	<i>September</i>
октобар	783	789	491	475	546	40	39	33	32	36	<i>October</i>
новембар	766	748	464	459	536	38	36	32	31	34	<i>November</i>
децембар	784	859	489	489	583	39	39	34	33	36	<i>December</i>

3.14. ПРЕВОЗ ПУТНИКА ПО МЈЕСЕЦИМА, МЕЂУГРАДСКИ И МЕЂУНАРОДНИ САОБРАЋАЈ, 2017.
PASSENGER TRANSPORT BY MONTH, INTERCITY AND INTERNATIONAL TRANSPORT, 2017

	Превезени путници, хиљ. <i>Transported passengers, thous.</i>		Путнички километри, мил. <i>Passenger kilometres, mill.</i>		
	међуградски саобраћај <i>intercity transport</i>	међународни саобраћај <i>international transport</i>	међуградски саобраћај <i>intercity transport</i>	међународни саобраћај <i>international transport</i>	
УКУПНО	4 545	1 658	193	225	TOTAL
јануар	340	133	13	18	<i>January</i>
фебруар	316	93	13	14	<i>February</i>
март	355	120	15	18	<i>March</i>
април	335	138	15	18	<i>April</i>
мај	389	136	17	18	<i>May</i>
јун	368	139	16	19	<i>June</i>
јул	376	145	16	21	<i>July</i>
август	383	174	16	22	<i>August</i>
септембар	458	140	23	20	<i>September</i>
октобар	411	135	17	18	<i>October</i>
новембар	401	135	16	18	<i>November</i>
децембар	412	170	16	20	<i>December</i>

3.15. ПРЕВОЗ РОБЕ У ДРУМСКОМ САОБРАЋАЈУ ПО МЈЕСЕЦИМА, 2013–2017.
GOODS TRANSPORT IN ROAD TRANSPORT BY MONTH, 2013–2017

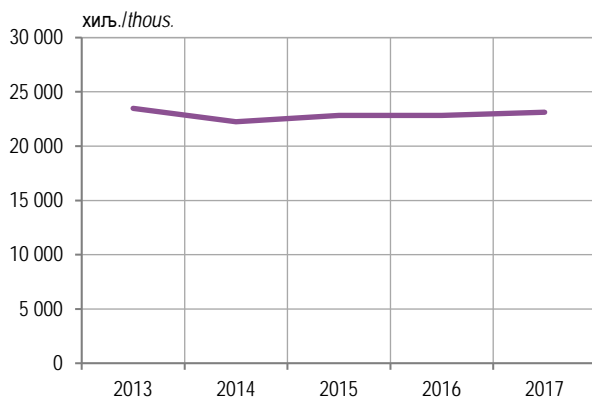
	Превезени путници, хиљ. <i>Transported passengers, thous.</i>					Путнички километри, мил. <i>Passenger kilometres, mill.</i>					
	2013	2014	2015	2016	2017	2013	2014	2015	2016	2017	
УКУПНО	2 444	2 665	3 747	3 522	4 020	1 101	1 223	1 318	1 341	1 545	TOTAL
јануар	130	172	190	199	175	73	89	80	82	97	January
фебруар	155	185	225	227	245	74	93	94	99	115	February
март	184	215	344	285	364	87	106	118	103	132	March
април	194	194	353	325	293	93	100	111	110	126	April
мај	192	185	350	319	333	93	101	114	117	136	May
јун	212	214	353	300	360	98	117	119	119	141	June
јул	230	226	323	298	365	103	109	129	113	136	July
август	212	230	306	294	350	93	98	116	107	126	August
септембар	249	272	319	312	399	102	107	127	118	139	September
октобар	241	270	344	313	401	103	107	105	125	136	October
новембар	217	265	319	345	378	94	99	106	131	135	November
децембар	228	237	321	306	357	88	97	99	117	126	December



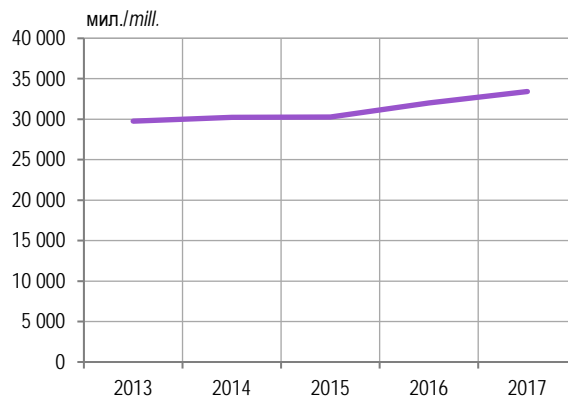
Графикон 3.5. Развој превоза робе у друмском саобраћају, тонски километри
Graph 3.5. Development of goods transport in road transport, tonne kilometres

3.16. ПРЕВОЗ ПУТНИКА У ГРАДСКО-ПРИГРАДСКОМ САОБРАЋАЈУ ПО МЈЕСЕЦИМА, 2013–2017.
PASSENGER TRANSPORT IN URBAN-SUBURBAN TRANSPORT BY MONTH, 2013–2017

	Превезени путници, хиљ. <i>Transported passengers, thous.</i>					Пређени километри, мил. <i>Realised kilometres, mill.</i>					
	2013	2014	2015	2016	2017	2013	2014	2015	2016	2017	
УКУПНО	23 481	22 248	22 832	22 821	23 131	29 761	30 246	30 284	32 001	33 424	TOTAL
јануар	1 588	1 626	1 429	1 530	1 695	2 306	2 321	2 374	2 153	2 642	January
фебруар	2 029	1 871	1 821	1 841	2 014	2 464	2 523	2 524	2 434	2 858	February
март	2 138	1 994	1 977	2 149	2 171	2 611	2 630	2 698	2 563	2 998	March
април	2 117	1 910	1 994	2 044	1 965	2 592	2 566	2 521	2 744	2 765	April
мај	1 983	1 833	2 037	2 087	2 106	2 524	2 545	2 557	2 863	2 859	May
јун	1 832	1 741	1 814	1 845	1 843	2 363	2 467	2 376	2 744	2 734	June
јул	1 640	1 525	1 556	1 498	1 602	2 209	2 377	2 342	2 519	2 595	July
август	1 643	1 551	1 594	1 562	1 657	2 204	2 338	2 332	2 604	2 594	August
септембар	1 983	1 977	2 158	2 057	2 018	2 458	2 662	2 619	2 856	2 843	September
октобар	2 185	2 106	2 180	2 057	2 036	2 751	2 655	2 660	2 853	2 847	October
новембар	2 155	2 027	2 121	2 105	1 988	2 629	2 545	2 606	2 822	2 820	November
децембар	2 188	2 087	2 151	2 047	2 033	2 650	2 617	2 674	2 847	2 868	December



Графикон 3.6. Превоз путника у градском саобраћају
Graph 3.6. Passenger transport in urban transport



Графикон 3.7. Пређени километри у градском саобраћају
Graph 3.7. Realised kilometres in urban transport

3.17. ПРЕВОЗ РОБЕ ПО РАСТОЈАЊИМА, 2013–2017.
GOODS TRANSPORT BY DISTANCE, 2013–2017

	Превезена роба, хиљ. t Transported goods, thous. t					Тонски километри, мил. Tonne kilometres, mill.					
	2013	2014	2015	2016	2017	2013	2014	2015	2016	2017	
УКУПНО	2 444	2 665	3 747	3 522	4 020	1 101	1 223	1 318	1 341	1 545	TOTAL
до 24 km	92	100	685	816	1 018	3	2	13	27	20	up to 24 km
25–49	225	341	669	183	130	10	13	26	12	13	25–49
50–149	305	478	617	656	334	30	40	88	57	37	50–149
150–299	428	327	345	298	629	83	74	84	72	132	150–299
300–499	403	355	327	417	436	165	145	142	213	228	300–499
500–699	336	310	347	339	388	201	181	227	212	240	500–699
700–999	336	385	371	405	469	269	311	299	325	389	700–999
преко 1 000 km	319	369	386	409	615	340	457	439	424	486	over 1,000 km

3.18. ПРЕВОЗ ПО ВРСТИ РОБЕ, ПРЕМА МЕЂУНАРОДНОЈ НОМЕНКЛАТУРИ РОБЕ ¹⁵⁾, 2013–2017.
TRANSPORT BY TYPE OF GOODS, ACCORDING TO THE INTERNATIONAL NOMENCLATURE OF GOODS ¹⁵⁾, 2013–2017

	Превезена роба, хиљ. t Transported goods, thous. t					Тонски километри, мил. Tonne kilometres, mill.					
	2013	2014	2015	2016	2017	2013	2014	2015	2016	2017	
УКУПНО	2 444	2 665	3 747	3 522	4 020	1 101	1 223	1 318	1 341	1 545	TOTAL
Производи пољопривреде, лова и шумарства; риба и остали производи риболова	147	171	95	167	175	61	86	52	88	95	Products of agriculture, hunting and forestry, fish and other fishing products
Угаљ и лигнит; сирова нафта и природни гас	236	296	495	398	343	33	31	64	41	35	Coal and lignite, crude petroleum and natural gas
Руде метала и производи вађења руда и камена; тресет, руде уранијума и торијума	147	322	727	278	187	30	57	68	45	47	Metal ores and other products of mining and quarrying; peat, mining of uranium and thorium
Прехамбени производи, пића и дуван	265	278	261	256	293	138	118	118	128	167	Food products, beverages and tobacco
Текстил и производи од текстила, кожа и производи од коже	34	34	68	104	107	32	27	39	63	77	Textiles and textile products, leather and leather products

¹⁵⁾ Врсте робе дефинисане су према стандардној номенклатури робе за статистику саобраћаја NST 2007
Type of goods according to international nomenclature of goods for transport statistics NST 2007

3.18. ПРЕВОЗ ПО ВРСТИ РОБЕ, ПРЕМА МЕЂУНАРОДНОЈ НОМЕНКЛАТУРИ РОБЕ ¹³⁾, 2013–2017.
TRANSPORT BY TYPE OF GOODS, ACCORDING TO THE INTERNATIONAL NOMENCLATURE OF GOODS ¹³⁾, 2013–2017

(наставак-continued)

	Превезена роба, хиљ. t Transported goods, thous. t					Тонски километри, мил. Tonne kilometres, mill.					
	2013	2014	2015	2016	2017	2013	2014	2015	2016	2017	
Дрво и производи од дрвета и плуте (осим намјештаја); плетени производи од сламе и прућа; дрвена целулоза; папир и производи од папира; штампани производи и снимљени медији	356	393	443	453	555	190	204	226	220	308	Wood and articles of wood and cork (except furniture); woven products of straw and twigs, mechanical pulp, paper and paper products, printed products and recorded media
Кокс и рафинисани нафтни производи	104	91	84	126	133	37	51	37	62	64	Coke and refined petroleum products
Хемикалије, хемијски производи и синтетичка влакна; производи од гуме и пластике; нуклеарна горива	110	188	220	254	213	99	139	123	122	99	Chemicals, chemical products and synthetic fibers, rubber and plastic products, nuclear industry products
Остали производи од неметалних минерала	230	72	89	94	88	54	34	53	61	61	Other non-metallic mineral products
Базни метали; производи од метала; осим машина и опреме	142	132	138	131	142	92	94	96	106	101	Base metals, metal products, except machinery and equipment
Машине и опрема, д.н.; канцеларијске машине и информатичка опрема; електричне машине и електрични апарати, д.н.; радио, ТВ и комуникациона опрема; медицински, прецизни и оптички инструменти, ручни сатови и часовници	35	30	41	42	55	22	20	25	27	40	Machinery and equipment not elsewhere specified; office machinery and computer equipment, electrical machinery and electrical appliances not elsewhere specified, radio, television and communication equipment, medical, precision and optical instruments, watches and wrist watches
Транспортна опрема	5	11	5	7	9	3	7	4	4	6	Transport equipment
Намјештај; остали индустријски производи, д.н.	26	26	21	26	27	27	20	15	16	19	Furniture, other industrial products, not elsewhere specified
Секундарне сировине; комунални отпацци и остали отпацци	78	32	15	15	18	14	15	12	11	11	Secondary raw materials, municipal waste and other waste
Пошта, пакети	1	1	1	1	-	1	1	-	-	-	Mail, packages
Опрема и материјал који се користе у превозу робе	2	17	11	5	7	3	13	9	4	3	Equipment and materials used in the transport of goods
Превезена роба у оквиру пресељења покућства и канцеларијске опреме; пртљаг превезен одвојено од путника; аутомобили превезени ради поправке; остала нетржишна добра; д.н.	3	3	2	2	3	1	2	2	3	1	Goods transported in moving furniture and office equipment; luggage transported separately from passengers; cars transported for repairs; other non-market goods, not elsewhere specified
Груписана роба: разне врсте робе која се заједно превози	57	63	57	61	53	51	68	60	63	49	Grouped goods: various kinds of goods to be transported together
Неидентификована роба; роба која се из било ког разлога не може идентификовати, и бити разврстана у једну од група 01 до 16	124	164	585	663	858	42	61	50	42	39	Goods that cannot be identified; goods that cannot be identified for any reason, and thus cannot be classified into one of the groups 01-16
Остала роба, д.н.	342	341	389	440	754	171	175	265	235	323	Other goods, not elsewhere specified

3.19. УТРОШАК ПОГОНСКОГ ГОРИВА И МАЗИВА, 2013–2017.
CONSUMPTION OF MOTOR FUEL AND LUBRICANTS, 2013–2017

	2013	2014	2015	2016	2017	
Утрошено плинско уље, t	40 784	40 023	39 002	38 856	40 548	Consumed gas oil, t
путнички саобраћај	16 320	15 817	12 838	11 533	11 905	passenger transport
теретни саобраћај	24 464	24 206	26 164	27 323	28 643	freight transport
Утрошено мазиво, t	336	422	278	310	230	Consumed lubricants, t
путнички саобраћај	179	114	93	117	70	passenger transport
теретни саобраћај	157	308	184	192	160	freight transport

4. ПРАТЕЋЕ И ПОМОЋНЕ АКТИВНОСТИ У САОБРАЋАЈУ ASSOCIATED AND SUPPORTING ACTIVITIES IN TRANSPORT

4.1. УСЛУГЕ У ЖЕЉЕЗНИЧКОМ САОБРАЋАЈУ SERVICES IN RAIL TRANSPORT

4.1.1. ПРОМЕТ ПУТНИКА ПО ЖЕЉЕЗНИЧКИМ СТАНИЦАМА, 2013–2017. PASSENGER TRANSPORT BY RAILWAY STATION, 2013–2017

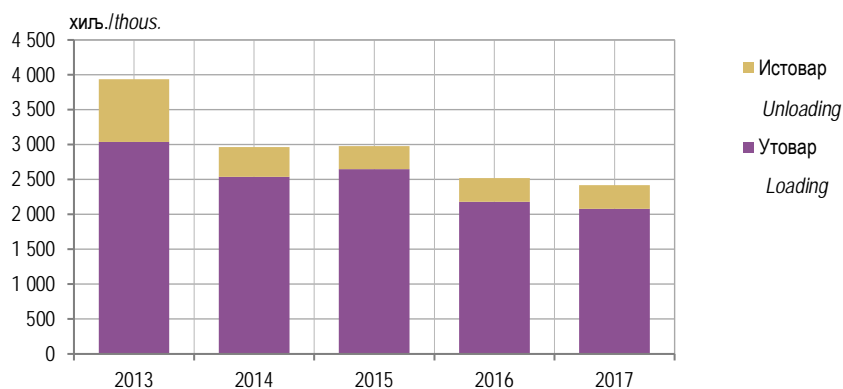
	Ред. бр. станице <i>Ord. No. of the station</i>	Број отпутовалих путника <i>Number of departed passengers</i>					
		2013	2014	2015	2016	2017	
РЕПУБЛИКА СРПСКА		188 839	158 847	159 175	142 865	110 171	REPUBLIKA SRPSKA
Нови Град		20 782	17 406	19 413	18 489	11 306	Novi Grad
Нови Град	1	18 381	15 532	17 648	17 059	10 524	Novi Grad
Добрљин	2	1 271	982	882	767	149	Dobrljin
Равнице	3	413	264	314	174	144	Ravnice
Сводна	4	517	378	409	352	351	Svodna
Благај	5	200	250	160	137	138	Blagaj
Блатна	6	-	-	-	-	-	Blatna
Рудице	7	-	-	-	-	-	Rudice
Приједор		15 761	13 557	12 497	11 785	4 711	Prijedor
Приједор	8	13 347	11 678	10 892	10 563	3 932	Prijedor
Омарска	9	1 896	1 432	1 181	797	481	Omarska
Козарац	10	421	317	308	318	206	Kozarac
Брезичани	11	97	130	116	107	92	Brežičani
Бања Лука		66 160	58 359	58 332	52 151	42 899	Banja Luka
Бања Лука	12	57 028	51 962	51 598	45 389	38 660	Banja Luka
Врбања	13	496	183	141	189	161	Vrbanja
Челинац	14	2 036	1 422	1 085	960	849	Čelinac
Сњеготина	15	1 071	533	454	191	202	Snjegotina
Укрина	16	5 492	4 197	5 022	5 406	3 014	Ukrina
Рапићи	17	31	33	27	16	13	Ramići
Поткозарје	18	-	-	-	-	-	Potkozarje
Пискавица	19	6	29	5	-	-	Piskavica
Добој		86 136	69 525	68 933	60 440	51 255	Doboj
Шамац	20	7	1	-	-	-	Šamac
Модрича	21	304	-	-	-	-	Modrča
Врањак	22	1	-	-	-	-	Vranjak
Копривна Горња	23	-	-	-	-	-	Koprivna Gornja
Осјечани	24	324	259	-	-	-	Osječani
Костајница	25	522	341	344	235	210	Kostajnica
Добој	26	80 693	65 218	65 232	57 158	48 787	Doboj
Станови	27	47	33	52	30	9	Stanovi
Остружња	28	171	175	107	19	-	Ostružnja
Станари	29	3 050	2 595	2 411	2 257	1 829	Stanari
Драгаловци	30	750	617	733	707	396	Dragalovci
Суво Поље	31	38	184	5	-	-	Suvo Polje
Сочковац	32	156	68	37	31	20	Sočkovac
Петрово Ново	33	73	34	12	3	4	Petrovo Novo
Зворник	34	-	-	-	-	-	Zvornik

4.1.2. ПРОМЕТ РОБЕ ПО ЖЕЉЕЗНИЧКИМ СТАНИЦАМА, 2013–2017.
GOODS TRANSPORT BY RAILWAY STATION, 2013–2017

	Ред. бр. станице Ord. No. of the station	Промет робе, t Goods traffic, t					
		2013	2014	2015	2016	2017	
РЕПУБЛИКА СРПСКА		3 937 692	2 963 349	2 978 795	2 518 468	2 420 483	REPUBLIKA SRPSKA
Нови Град		38 245	31 239	14 802	28 719	11 131	Novi Grad
Нови Град	1	7 822	9 683	1 037	2 648	890	Novi Grad
Добрљин	2	24 672	20 707	7 362	11 292	5 908	Dobrljin
Равнице	3	-	-	-	-	-	Ravnice
Сводна	4	-	316	432	126	40	Svodna
Благај	5	-	513	5 971	14 653	4 293	Blagaj
Блатна	6	5 751	-	-	-	-	Blatna
Рудице	7	-	20	-	-	-	Rudice
Приједор		2 265 539	2 005 396	2 125 836	1 742 937	1 644 336	Prijedor
Приједор	8	105 917	31 870	24 468	25 594	18 295	Prijedor
Омарска	9	2 159 327	1 972 643	2 101 162	1 716 866	1 625 617	Omarska
Козарац	10	-	464	-	-	-	Kozarac
Брезичани	11	295	419	206	477	424	Brežićani
Бања Лука		487 398,5	185 493	162 305	163 871	196 327	Banja Luka
Бања Лука	12	317 192,5	142 803	132 067	149 234	105 243	Banja Luka
Врбања	13	83 429	21 371	19 313	7 944	66 763	Vrbanja
Челинац	14	84	832	776	900	552	Čelinac
Сњеготина	15	151	821	327	11	20 026	Snjegotina
Укрина	16	35	10 355	7	14	32	Ukrina
Рамићи	17	86 210	8 084	8 787	4 660	3 161	Ramići
Поткозарје	18	234	1 227	522	664	550	Potkozarje
Пискавица	19	63	-	506	444	-	Piskavica
Добој		315 387,5	141 407,6	146 792	161 135	107 675	Doboj
Шамац	20	45 995	4 606	11 088	47 580	8 289	Šamac
Модрича	21	18 795	11 203	10 892	17 686	8 386	Modriča
Врањак	22	-	-	-	-	-	Vranjak
Копривна Горња	23	-	-	-	477	-	Koprivna Gornja
Осјечани	24	279	206	47	24	-	Osječani
Костајница	25	943	-	2 108	2 048	196	Kostajnica
Добој	26	198 774,5	63 331	85 559	72 590	87 401	Doboj
Станови	27	148	108	-	-	137	Stanovi
Остружња	28	797	218	500	697	124	Ostružnja
Станари	29	40 001	39 946	31 013	13 551	2 006	Stanari
Драгаловци	30	7 243	20 270	2 285	581	10	Dragalovci
Суво Поље	31	44	-	-	-	-	Suvo Polje
Соцковац	32	2 368	427	3 270	5 850	1 087	Sočkovac
Петрово Ново	33	-	-	30	51	39	Petrovo Novo
Зворник	34	586 181	599 813	599 813	421 806	461 014	Zvornik

4.1.3. ПРОМЕТ ПУТНИКА И РОБЕ ПО ЖЕЉЕЗНИЧКИМ СТАНИЦАМА, 2017.
PASSENGER AND GOODS TRANSPORT BY RAILWAY STATION, 2017

Назив станице	Ред. бр. станице <i>Ord. no. of the station</i>	Број отпутовалих путника <i>Number of departed passengers</i>	Промет робе, t <i>Goods traffic, t</i>								Name of the station
			укупно <i>total</i>	утовар <i>loading</i>			истовар <i>unloading</i>				
				укупно <i>total</i>	експресне пошиљке и превознице <i>express delivery packages and transporting packages</i>	денчане пошиљке <i>goods in lots and parcels</i>	колске пошиљке <i>wagon parcels</i>	укупно <i>total</i>	денчане пошиљке <i>goods in lots and parcels</i>	колске пошиљке <i>wagon parcels</i>	
РЕПУБЛИКА СРПСКА		110 171	2 420 483	2 080 750	7	-	2 080 743	339 733	-	339 733	REPUBLIKA SRPSKA
Нови Град		11 306	11 131	10 225	-	-	10 225	906	-	906	Novi Grad
Нови Град	1	10 524	890	-	-	-	-	890	-	890	Novi Grad
Добрљин	2	149	5 908	5 908	-	-	5 908	-	-	-	Dobrljin
Равнице	3	144	-	-	-	-	-	-	-	-	Ravnice
Сводна	4	351	40	24	-	-	24	16	-	16	Svodna
Благај	5	138	4 293	4 293	-	-	4 293	-	-	-	Blagaj
Блатна	6	-	-	-	-	-	-	-	-	-	Blatna
Рудице	7	-	-	-	-	-	-	-	-	-	Rudice
Приједор		4 711	1 644 336	1 643 041	-	-	1 643 041	1 296	-	1 296	Prijedor
Приједор	8	3 932	18 295	17 434	-	-	17 434	862	-	862	Prijedor
Омарска	9	481	1 625 617	1 625 607	-	-	1 625 607	10	-	10	Omarska
Козарац	10	206	-	-	-	-	-	-	-	-	Kozarac
Брезичани	11	92	424	-	-	-	-	424	-	424	Brežićani
Бања Лука		42 899	196 327	96 834	3	-	96 831	99 493	-	99 493	Banja Luka
Бања Лука	12	38 660	105 243	28 662	3	-	28 659	76 581	-	76 581	Banja Luka
Врбања	13	161	66 763	66 763	-	-	66 763	-	-	-	Vrbanja
Челинац	14	849	552	22	-	-	22	530	-	530	Čelinac
Сњеготина	15	202	20 026	26	-	-	26	20 000	-	20 000	Snjegotina
Укрина	16	3 014	32	16	-	-	16	16	-	16	Ukrina
Рамићи	17	13	3 161	1 345	-	-	1 345	1 816	-	1 816	Ramići
Поткозарје	18	-	550	-	-	-	-	550	-	550	Potkozarje
Пискавица	19	-	-	-	-	-	-	-	-	-	Piskavica
Добој		51 255	107 675	58 799	4	-	58 795	48 876	-	48 876	Doboj
Шамац	20	-	8 289	984	-	-	984	7 305	-	7 305	Šamac
Модрича	21	-	8 386	6 299	-	-	6 299	2 087	-	2 087	Modriča
Врањак	22	-	-	-	-	-	-	-	-	-	Vranjak
Копривна Горња	23	-	-	-	-	-	-	-	-	-	Koprivna Gornja
Осјечани	24	-	-	-	-	-	-	-	-	-	Osječani
Костајница	25	210	196	100	-	-	100	96	-	96	Kostajnica
Добој	26	48 787	87 401	48 694	4	-	48 690	38 707	-	38 707	Doboj
Станови	27	9	137	32	-	-	32	105	-	105	Stanovi
Остружња	28	-	124	124	-	-	124	-	-	-	Ostružnja
Станари	29	1 829	2 006	2 006	-	-	2 006	-	-	-	Stanari
Драгаловци	30	396	10	10	-	-	10	-	-	-	Dragalovci
Суво Поље	31	-	-	-	-	-	-	-	-	-	Suvo Polje
Соковац	32	20	1 087	550	-	-	550	537	-	537	Sočkovac
Петрово Ново	33	4	39	-	-	-	-	39	-	39	Petrovo Novo
Зворник	34	-	461 014	271 852	-	-	271 852	189 162	-	189 162	Zvornik

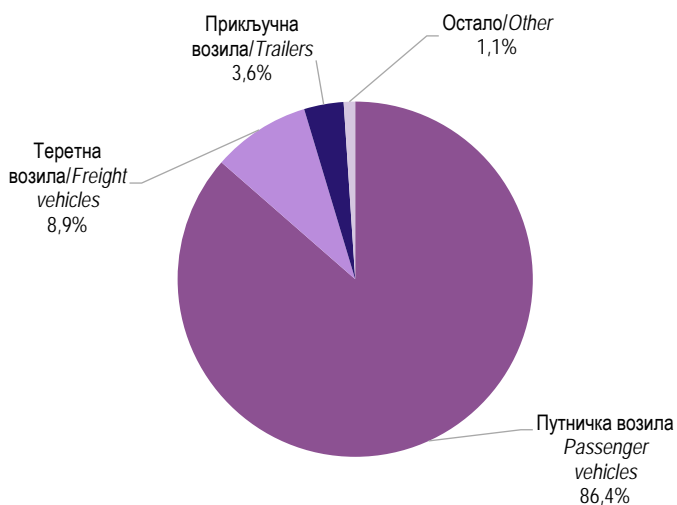


Графикон 4.1. Промет робе у жељезничким станицама, 2017.
Graph 4.1. Goods transport by railway station, 2017

4.2. УСЛУГЕ У ДРУМСКОМ САОБРАЋАЈУ SERVICES IN ROAD TRANSPORT

4.2.1. РЕГИСТРОВАНА ДРУМСКА МОТОРНА И ПРИКЉУЧНА ВОЗИЛА, 2013–2017. REGISTERED ROAD MOTOR VEHICLES AND TRAILERS, 2013–2017

	2013	2014	2015	2016	2017	
Број регистрованих возила	330 270	339 919	345 636	370 767	377 078	Number of registered vehicles
Путничка возила ¹⁶⁾	279 174	286 321	290 096	313 853	325 899	Passenger vehicles ¹⁶⁾
Теретна возила	27 402	28 175	28 570	31 525	33 670	Freight vehicles
Прикључна возила	10 255	10 796	11 035	12 302	13 581	Trailers
Остала возила	13 439	14 627	15 935	13 087	3 928	Other
Број први пут регистрованих возила	23 043	25 775	26 097	26 932	27 833	Number of vehicles registered for the first time



Графикон 4.2. Регистрована друмска моторна возила према врсти возила, 2017.
Graph 4.2. Registered road motor vehicles by vehicle type, 2017

¹⁶⁾ Путничка возила - друмска моторна возила искључиво или углавном пројектована за превоз једне или више особа (мотоцикли, мопеди, аутомобили и аутобуси)
Passenger vehicles - road motor vehicles designed exclusively or mainly for the transport of one or more persons (motorcycles, mopeds, cars and buses)

4.2.2. РЕГИСТРОВАНА ДРУМСКА МОТОРНА И ПРИКЉУЧНА ВОЗИЛА ПО ОПШТИНАМА И ГРАДОВИМА¹⁷⁾, 2017.
REGISTERED ROAD MOTOR VEHICLES AND TRAILERS BY MUNICIPALITY AND CITY¹⁷⁾, 2017

Локација/Врста возила	Мотоцикли, трицикли и четвороцикли <i>Motorcycles, tricycles and four wheel vehicles</i>	Путнички аутомобили <i>Passenger vehicles</i>	Аутобуси <i>Buses</i>	Теретна возила <i>Freight vehicles</i>	Прикључна возила <i>Trailers</i>	Остало <i>Other vehicles</i>	Vehicle type/ Location
УКУПНО ¹⁸⁾	5 575	318 746	1 578	33 670	13 581	3 928	TOTAL ¹⁸⁾
Град Бања Лука	1 627	60 425	351	6 832	1 728	292	City of Banja Luka
Берковићи	-	447	1	105	4	8	Berkovići
Град Бијељина	554	31 493	69	3 123	1 266	269	City of Bijeljina
Билећа	15	2 637	7	492	108	16	Bileća
Братунац	20	3 419	10	277	88	32	Bratunac
Брод	105	3 944	9	257	178	100	Brod
Вишеград	19	2 172	9	182	52	29	Višegrad
Власеница	6	1 980	8	159	37	34	Vlasenica
Вукосавље	14	853	-	52	48	13	Vukosavlje
Гацко	1	2 292	18	184	26	56	Gacko
Градишка	290	14 656	47	1 951	1 033	139	Gradiška
Дервента	136	7 871	15	851	405	188	Derventa
Град Добој	205	16 966	80	1 289	561	264	City of Doboj
Доњи Жабар	-	-	-	-	-	-	Donji Žabar
Зворник	68	10 847	78	874	432	346	Zvornik
Источни Дрвар	-	-	-	-	-	-	Istočni Drvar
Источни Мостар	-	-	-	-	-	-	Istočni Mostar
Град Источно Сарајево	137	19 181	110	1 986	532	66	City of Istočno Sarajevo
Источна Илиџа и							Istočna Ilidža and
Источно Ново Сарајево	66	9 060	64	870	162	23	Istočno Novo Sarajevo
Источни Стари Град	-	409	2	79	23	-	Istočni Stari Grad
Пале	59	6 301	28	628	196	20	Pale
Соколац	12	3 074	16	394	148	23	Sokolac
Трново	-	337	-	15	3	-	Trnovo
Језеро	3	225	-	18	11	2	Jezero
Калиновик	-	437	2	38	11	1	Kalinovik
Кнежево	12	1 680	13	160	64	17	Kneževo
Козарска Дубица	174	5 992	17	572	300	117	Kozarska Dubica
Костајница	46	1 194	13	104	105	26	Kostajnica
Котор Варош	56	3 871	33	345	157	33	Kotor Varoš
Крупа на Уни	2	317	4	32	21	3	Krupa na Uni
Купрес	-	-	-	-	-	-	Kupres
Лакташи	149	11 573	91	2 340	854	120	Laktaši
Лопаре	50	2 860	29	177	92	79	Lopare
Љубиње	7	979	1	126	13	17	Ljubinje
Милићи	8	1 782	15	244	111	12	Milici
Модрича	130	6 738	24	750	335	113	Modriča
Мркоњић Град	22	3 979	40	702	371	68	Mrkonjić Grad
Невесинје	4	3 104	8	383	68	31	Nevesinje
Нови Град	83	5 714	24	425	264	75	Novi Grad
Ново Горажде	2	315	1	50	9	3	Novo Goražde
Осмаци	2	747	-	273	134	19	Osmaci
Оштра Лука	9	774	6	87	61	42	Oštra Luka

¹⁷⁾ Званични називи општина Републике Српске према Закону о територијалној организацији ("Службени гласник Републике Српске", бр. 83/14)
Official names of municipalities in Republika Srpska according to the Law on territorial organisation ("The Official Gazette of Republika Srpska" No 83/14)

¹⁸⁾ У регистрована друмска моторна и прикључна возила по општинама укључена су и возила која имају категорију трајне регистрације (трактори, радне машине и мотокултиватори, као и возила на моторни погон чија запремина мотора не прелази 50 cm³), односно возила чије важење регистрације није временски ограничено / Registered road vehicles and trailers by municipality include permanent registrations (tractors, working machines and motocultivators, as well as well as engine vehicles with engine capacity not exceeding 50 cm³), that is, validity of the registration is not time-limited.

4.2.2. РЕГИСТРОВАНА ДРУМСКА МОТОРНА И ПРИКЉУЧНА ВОЗИЛА ПО ОПШТИНАМА И ГРАДОВИМА ¹⁵⁾, 2017.
REGISTERED ROAD MOTOR VEHICLES AND TRAILERS BY MUNICIPALITY AND CITY ¹⁵⁾, 2017

(наставак-continued)

Локација/Врста возила	Мотоцикли, трицикли и четвороцикли <i>Motorcycles, tricycles and four wheel vehicles</i>	Путнички аутомобили <i>Passenger vehicles</i>	Аутобуси <i>Buses</i>	Теретна возила <i>Freight vehicles</i>	Прикључна возила <i>Trailers</i>	Остало <i>Other vehicles</i>	Vehicle type/ Location
Пелагићево	20	1 118	23	149	111	57	<i>Pelagićevo</i>
Петровац	-	-	-	-	-	-	<i>Petrovac</i>
Петрово	36	1 759	6	121	88	62	<i>Petrovo</i>
Град Приједор	479	19 316	129	1 447	963	323	<i>City of Prijedor</i>
Прњавор	295	11 035	50	1 013	581	121	<i>Prijedor</i>
Рибник	6	1 671	26	237	133	28	<i>Ribnik</i>
Рогатица	24	2 280	14	294	79	17	<i>Rogatica</i>
Рудо	2	973	4	96	19	5	<i>Rudo</i>
Србац	114	5 316	3	574	347	125	<i>Srbac</i>
Сребреница	12	1 539	8	113	40	4	<i>Srebrenica</i>
Станари	37	1 812	9	114	57	103	<i>Stanari</i>
Теслић	89	9 428	42	964	479	76	<i>Teslić</i>
Град Требиње	259	9 150	33	782	238	64	<i>City of Trebinje</i>
Угљевик	39	4 420	8	398	153	67	<i>Ugljevik</i>
Фоча	37	4 315	18	337	79	9	<i>Foča</i>
Хан Пијесак	5	865	8	120	53	22	<i>Han Pijesak</i>
Чајниче	3	852	6	70	24	6	<i>Čajniče</i>
Челинац	32	4 089	23	607	195	33	<i>Čelinac</i>
Шамац	98	3 891	15	353	304	126	<i>Šamac</i>
Шековићи	3	1 202	2	71	20	9	<i>Šekovići</i>
Шипово	29	2 251	18	370	139	41	<i>Šipovo</i>

4.2.3. САОБРАЋАЈНЕ НЕЗГОДЕ С НАСТРАДАЛИМ ЛИЦИМА, 2013–2017.
TRAFFIC ACCIDENTS WITH INJURED AND DECEASED PERSONS, 2013–2017

	2013	2014	2015	2016	2017	
УКУПНО	8 588	8 581	9 300	9 783	9 637	<i>TOTAL</i>
Са погинулим	146	123	135	121	103	<i>With deceased persons</i>
Са повријеђеним	1 967	2 039	2 264	2 318	2 141	<i>With injured persons</i>
Са материјалном штетом	6 475	6 419	6 901	7 344	7 393	<i>With material damage</i>
У насељу	6 252	6 285	7 053	7 334	7 471	<i>In a settlement</i>
Ван насеља	2 336	2 296	2 247	2 449	2 166	<i>Outside settlements</i>

4.2.4. САОБРАЋАЈНЕ НЕЗГОДЕ ПРЕМА КАТЕГОРИЈИ ПУТА, 2013–2017.
TRAFFIC ACCIDENTS BY ROAD CATEGORY, 2013–2017

	2013	2014	2015	2016	2017	
УКУПНО	8 588	8 581	9 300	9 783	9 637	<i>TOTAL</i>
Ауто-пут	31	44	40	44	72	<i>Motorway</i>
ПРСМВ ¹⁹⁾	8	18	33	21	31	<i>Road reserved for motor vehicles traffic ¹⁹⁾</i>
Магистрални пут	3 256	3 340	3 704	3 731	3 631	<i>Main road</i>
Регионални пут	966	960	978	1 078	991	<i>Regional road</i>
Локални пут	993	976	902	1 008	911	<i>Local road</i>
Улица у насељу	2 803	2 845	3 140	3 319	3 437	<i>Street in a settlement</i>
Некатегорисани пут	528	372	503	582	564	<i>Uncategorised road</i>

¹⁹⁾ Пут резервисан за саобраћај моторних возила / Road reserved for motor vehicles traffic

4.2.5. САОБРАЋАЈНЕ НЕЗГОДЕ С НАСТРАДАЛИМ ЛИЦИМА, ПО МЈЕСЕЦИМА, 2017.
TRAFFIC ACCIDENTS WITH INJURED AND DECEASED PERSONS BY MONTH, 2017

	Број саобраћајних незгода Number of traffic accidents				Број настрадалих лица Number of injured and deceased persons			
	укупно total	са погинулим with deceased persons	са повријеђеним with injured persons	са мат. штетом with material damage	укупно total	погинули deceased	повријеђени injured	
УКУПНО	9 637	102	2 142	7 393	3 301	115	3 186	TOTAL
јануар	751	7	131	613	195	7	188	January
фебруар	541	3	105	433	150	3	147	February
март	642	7	138	497	207	10	197	March
април	708	3	163	542	231	3	228	April
мај	749	7	181	561	290	8	282	May
јун	794	12	176	606	290	14	276	June
јул	983	6	266	711	384	6	378	July
август	992	17	248	727	402	18	384	August
септембар	845	11	186	648	288	11	277	September
октобар	906	6	195	705	314	6	308	October
новембар	808	10	168	630	240	13	227	November
децембар	918	13	185	720	310	16	294	December

4.2.6. САОБРАЋАЈНЕ НЕЗГОДЕ С НАСТРАДАЛИМ ЛИЦИМА, ПО ДАНИМА У СЕДМИЦИ, 2013–2017.
TRAFFIC ACCIDENTS WITH INJURED AND DECEASED PERSONS BY DAYS OF WEEK, 2013–2017

	Укупно Total	Од понедељка до четвртка From Monday untill Thursday	Петак Friday	Субота Saturday	Недјеља Sunday
2013	8 588	4 733	1 390	1 366	1 099
2014	8 581	4 973	1 325	1 202	1 081
2015	9 300	5 361	1 406	1 333	1 200
2016	9 783	5 676	1 426	1 428	1 253
2017	9 637	5 476	1 517	1 448	1 196

4.2.7. НАСТРАДАЛА ЛИЦА У САОБРАЋАЈНИМ НЕЗГОДАМА, 2013–2017.
INJURED AND DECEASED PERSONS IN TRAFFIC ACCIDENTS, 2013–2017

	2013	2014	2015	2016	2017	
УКУПНО	3 089	3 155	3 644	3 711	3 301	TOTAL
Погинули	153	131	151	130	115	Deceased
Повријеђени	2 936	3 024	3 493	3 581	3 186	Injured

4.2.8. НАСТРАДАЛА ЛИЦА ПРЕМА СВОЈСТВУ УЧЕСНИКА У САОБРАЋАЈНОЈ НЕЗГОДИ, 2013–2017.
INJURED AND DECEASED PERSONS BY PARTICIPATION IN A TRAFFIC ACCIDENT, 2013–2017

	2013		2014		2015		2016		2017		
	погинули deceased	повријеђени injured	погинули deceased	повријеђени injured	погинули deceased	повријеђени injured	погинули deceased	повријеђени injured	погинули deceased	повријеђени injured	
УКУПНО	153	2 936	131	3 024	151	3 493	130	3 581	115	3 186	TOTAL
Возачи	50	1 188	52	1 225	57	1 478	57	1 594	44	1 353	Drivers
Сувозачи и путници	27	1 071	21	1 067	35	1 303	30	1 302	30	1 093	Passengers
Бициклисти	17	117	9	147	6	139	9	126	5	135	Bicyclists
Мотоциклисти и возачи мопеда	14	182	13	152	12	180	8	171	9	190	Motorcyclists and moped drivers
Пјешаци	41	356	29	398	34	369	23	366	25	388	Pedestrians
Остали	4	22	7	35	7	24	3	22	2	27	Other

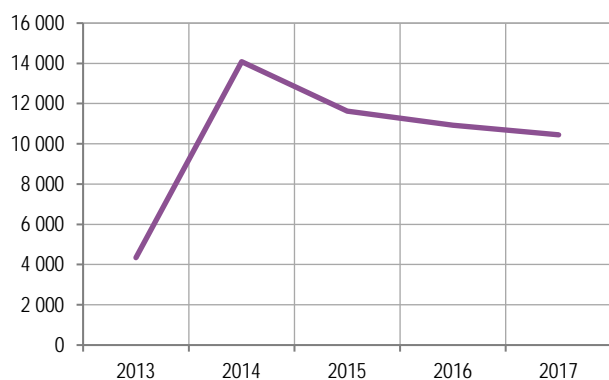
4.2.9. НАСТРАДАЛА ЛИЦА, ПРЕМА ГОДИНАМА СТАРОСТИ, 2017.
INJURED AND DECEASED PERSONS BY AGE, 2017

	Укупно Total	Старост Age									
		≤ 7	8–14	15–18	19–21	22–30	31–40	41–50	51–60	> 60	
УКУПНО	3 301	82	159	159	294	723	568	410	413	493	TOTAL
Погинули	115	1	1	3	7	17	16	13	18	39	Deceased
Повријеђени	3 186	81	158	156	287	706	552	397	395	454	Injured

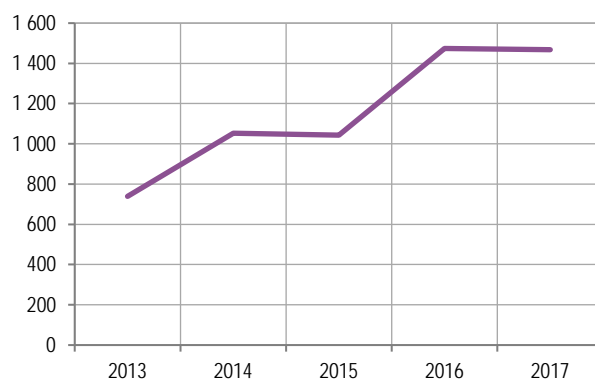
4.3. УСЛУГЕ У ВАЗДУШНОМ САОБРАЋАЈУ
SERVICES IN AIR TRANSPORT

4.3.1. РАЗВОЈ ВАЗДУШНОГ ПРОМЕТА НА АЕРОДРОМИМА РЕПУБЛИКЕ СРПСКЕ, 2013–2017.
DEVELOPMENT OF AIR TRANSPORT AT THE REPUBLIKA SRPSKA AIRPORTS, 2013–2017

	2013	2014	2015	2016	2017	
Отпремљени авиони	739	1 053	1 043	737*	734	Airplanes taken-off
Домаћи авиони	404	426	297	400	314	Domestic airplanes
унутрашњи саобраћај	-	-	-	-	-	domestic transport
међународни саобраћај	404	426	297	400	314	international transport
Страни авиони	335	627	746	1 074	1 154	International airplanes
Обим промета путника	8 734	27 734	22 793	21 697	20 761	Scope of passenger transport
Домаћим авионима	6 271	7 341	2 843	372	352	By domestic airplanes
унутрашњи саобраћај	-	-	-	-	-	domestic transport
међународни саобраћај	6 271	7 341	2 843	372	352	international transport
отпутовали	3 155	3 868	1 514	173	172	departures
приспјели	3 116	3 473	1 329	199	180	arrivals
Страним авионима	2 463	20 393	19 950	21 325	20 409	By international airplanes
отпутовали	1 189	10 216	10 113	10 753	10 284	departures
приспјели	1 274	10 177	9 837	10 572	10 125	arrivals
Обим промета терета	-	-	-	-	-	Scope of cargo traffic



Графикон 4.3. Отпутовали путници са аеродрома Републике Српске
Graph 4.3. Passenger departures from the Republika Srpska airports



Графикон 4.4. Отпремљени авиони са аеродрома Републике Српске
Graph 4.4. Airplanes taken-off from the Republika Srpska airports

4.3.2. АЕРОДРОМСКЕ ПОВРШИНЕ, 2017.
AIRPORT AREA, 2017

	Димензије Dimensions		Површина, m ² Area, m ²	Конструкција стаза Runway construction	
	дужина, m length, m	ширина, m width, m			
Полетно - слетна стаза	2 400	45	108 000	асфалт/бетон asphalt/concrete	Take-off/landing runway
Рулне стазе и платформе	500	44	22 000	бетон/concrete	Taxi runway and platforms
Заштитни појас полетно-слетне стазе	3 000	250	750 000	травната површина/grass	Protective band of take-off/landing runway
Остале површине	292 000	...	Other surfaces

4.3.3. СРЕДСТВА АЕРОДРОМА, 2013–2017.
AIRPORT MEANS, 2013-2017

	2013	2014	2015	2016	2017	
Средства за рад на платформи						Means for work on platform
аутобуси на аеродрому	-	-	1	-	-	airport buses
возила за снабдевање (catering)	-	-	-	-	-	catering vehicles
вучна возила (трактори)	4	4	4	4	4	pulling vehicles (tractors)
аутолифтови и "cargo" платформе	-	-	-	1	1	autolifts and "cargo" platforms
степенице за путнике	3	3	3	3	3	passenger steps
колица за превоз пртљага	6	6	8	6	6	trolleys for luggage transport
Радне машине и возила						Working machines and vehicles
ватрогасна возила	3	3	3	3	3	fire-engines
сњегочистачи	1	1	1	1	1	snowploughs
агрегати	3	3	3	3	3	generating sets
аутоцистерне и теретни аутомобили	1	1	2	2	1	autocisterns and cargo cars

4.3.4. ПРОМЕТ ДОМАЋИХ (БИХ) И СТРАНИХ АВИОНА НА АЕРОДРОМИМА РЕПУБЛИКЕ СРПСКЕ, 2017.
TRAFFIC OF DOMESTIC (BH) AND INTERNATIONAL AIRPLANES, AT THE REPUBLIKA SRPSKA AIRPORTS, 2017

	Укупно Total	домаћи саобраћај domestic transport	међународни саобраћај international transport			
			укупно total	домаћи авиони domestic airplanes	страни авиони international airplanes	
Отпремљени авиони	734	-	734	157	577	Airplanes taken-off
редовни саобраћај	215	-	215	-	215	regural traffic
ванредни саобраћај	519	-	519	157	362	occasional traffic
Отпутовали путници	10 456	-	10 456	172	10 284	Departures
редовни саобраћај	10 040	-	10 040	-	10 040	regural traffic
ванредни саобраћај	416	-	416	172	244	occasional traffic
Приспјели путници	10 305	-	10 305	180	10 125	Arrivals
редовни саобраћај	9 675	-	9 675	-	9 675	regural traffic
ванредни саобраћај	630	-	630	180	450	occasional traffic
транзитни	-	-	-	-	-	transit
Роба, t	-	-	-	-	-	Goods, t
Пошта, t	-	-	-	-	-	Mail, t

5. ПОШТАНСКЕ АКТИВНОСТИ POSTAL ACTIVITIES

5.1. РАЗВОЈ ПОШТАНСКИХ АКТИВНОСТИ, 2013–2017. DEVELOPMENT OF POSTAL ACTIVITIES, 2013–2017

	2013	2014	2015	2016	2017	
Поште (јединице ПТТ мреже)	263	235	232	226	231	Posts (units of PTT network)
Писмоносне пошиљке						Letter-mail items
обим промета, укупно	20 705 240	25 350 055	25 101 001	23 923 809	23 288 000	scope of traffic, total
унутрашње отпремљене	19 376 216	23 735 930	23 572 417	22 485 700	21 590 545	domestic sent
промет са иностранством	1 329 024	1 614 125	1 528 584	1 438 109	1 697 455	traffic with abroad
Пакети						Parcels
обим промета, укупно	74 917	87 722	41 507	43 651	40 980	scope of traffic, total
унутрашње отпремљене	66 716	81 334	34 739	36 020	32 629	domestic sent
промет са иностранством	8 201	6 388	6 768	7 631	8 351	traffic with abroad
Телеграми						Telegrams
обим промета, укупно	8 075	6 340	9 171	28 500	17 132	scope of traffic, total
унутрашње отпремљене	8 075	6 340	9 171	25 101	13 807	domestic sent
промет са иностранством	-	-	-	3 399	3 325	traffic with abroad
Платни промет	8 602 329	9 092 794	9 805 170	10 485 956	11 824 654	Payment operations

5.2. ЈЕДИНИЦЕ ПОШТАНСКЕ МРЕЖЕ И ПРЕВОЗНА СРЕДСТВА, 2013–2017. UNITS OF POSTAL NETWORK AND TRANSPORT MEANS, 2013–2017

	2013	2014	2015	2016	2017	
Јединице за пружање ПТТ услуга						For provision of PTT services
сталне поште	222	160	191	190	190	permanent posts
шалтерске поште	36	33	34	35	35	counter posts
сезонске поште	-	1	1	1	-	seasonal posts
помоћне поште	-	36	-	-	-	posts by contract
Јединице за прераду поштанских пошиљки						For postmail processing
главни поштански центри	1	1	1	1	1	main post centers
поштански центри	3	3	4	4	4	post centers
измјенична пошта	1	1	1	1	1	alternating post
Превозна средства						Transport means
Поштански вагони	-	-	-	-	-	Post wagons
Поштански аутобуси	-	-	-	-	-	Post buses
Поштански аутомобили	-	50	51	52	50	Post cars
поштански фургони	55	62	57	66	64	post vans
специјална ПТТ возила	-	-	-	-	-	special PTT vehicles
мопеди, бицикли и трицикли	435	468	476	488	474	mopeds, bicycles and tricycles

5.3. ПИСМОНОСНЕ ПОШИЉКЕ ПО МЈЕСЕЦИМА, 2017.
LETTER-POST ITEMS BY MONTH, 2017

	Обим промета, укупно <i>Scope of traffic, total</i>	Унутрашњи промет- примљене за отпрему <i>Domestic traffic-received for sending</i>	Међународни промет <i>International traffic</i>		
			примљене за отпрему <i>received for sending</i>	приспјеле за доставу <i>arrived for delivery</i>	
УКУПНО	23 288 000	21 590 545	365 288	1 332 167	TOTAL
јануар	1 861 037	1 762 289	24 765	73 983	January
фебруар	1 812 280	1 690 894	42 924	78 462	February
март	1 922 455	1 767 182	42 550	112 723	March
април	1 748 882	1 648 117	24 882	75 883	April
мај	1 878 312	1 719 190	24 310	134 812	May
јун	2 366 229	2 047 510	30 304	288 415	June
јул	1 899 975	1 775 753	29 753	94 469	July
август	1 863 325	1 756 494	23 349	83 482	August
септембар	1 874 895	1 765 361	25 887	83 647	September
октобар	1 966 537	1 851 521	26 140	88 876	October
новембар	2 014 614	1 879 968	35 024	99 622	November
децембар	2 079 459	1 926 266	35 400	117 793	December

5.4. ПАКЕТСКЕ ПОШИЉКЕ ПО МЈЕСЕЦИМА, 2017.
PARCEL MAIL BY MONTH, 2017

	Обим промета, укупно <i>Scope of traffic, total</i>	Унутрашњи промет- примљене за отпрему <i>Domestic traffic-received for sending</i>	Међународни промет <i>International traffic</i>		
			примљене за отпрему <i>received for sending</i>	приспјеле за доставу <i>arrived for delivery</i>	
УКУПНО	40 980	32 629	1 558	6 793	TOTAL
јануар	3 161	2 385	133	643	January
фебруар	3 813	3 155	129	529	February
март	3 311	2 575	130	606	March
април	3 498	2 831	106	561	April
мај	2 974	2 410	97	467	May
јун	3 377	2 810	115	452	June
јул	3 301	2 808	115	378	July
август	3 596	2 973	105	518	August
септембар	3 181	2 485	138	558	September
октобар	3 234	2 469	150	615	October
новембар	3 226	2 417	146	663	November
децембар	4 308	3 311	194	803	December

5.5. ТЕЛЕГРАМИ ПО МЈЕСЕЦИМА, 2017.
TELEGRAMS BY MONTH, 2017

	Обим промета, укупно <i>Scope of traffic, total</i>	Унутрашњи промет- отпремљени <i>Domestic traffic - received for sending</i>	Међународни промет-отпремљени <i>International traffic - received for sending</i>	
УКУПНО	17 132	13 807	3 325	TOTAL
јануар	1 490	1 150	340	January
фебруар	1 623	1 348	275	February
март	1 585	1 294	291	March
април	1 219	977	242	April
мај	1 155	902	253	May
јун	1 320	1 046	274	June
јул	1 283	1 030	253	July
август	1 296	977	319	August
септембар	1 420	1 127	293	September
октобар	1 667	1 438	229	October
новембар	1 584	1 296	288	November
децембар	1 490	1 222	268	December

5.6. ПЛАТНИ ПРОМЕТ, 2013–2017.
PAYMENT OPERATIONS, 2013–2017

	2013	2014	2015	2016	2017	KM
УКУПНО	8 602 329	9 092 794	9 805 170	10 485 956	11 824 654	TOTAL
Уплате	5 697 211	6 041 721	6 909 494	7 692 551	9 023 014	Deposits
Исплате	2 905 118	3 051 073	2 895 676	2 793 405	2 801 640	Withdrawals

5.7. УСЛУГЕ ПЛАТНОГ ПРОМЕТА ПО МЈЕСЕЦИМА, 2017.
SERVICES OF PAYMENT OPERATIONS BY MONTH, 2017

	Укупно Total	Уплате Deposits	Исплате Withdrawals	
УКУПНО	11 824 654	9 023 014	2 801 640	TOTAL
јануар	761 983	562 547	199 436	January
фебруар	871 292	641 787	229 505	February
март	905 723	726 159	179 564	March
април	1 079 992	702 974	377 018	April
мај	987 163	751 101	236 062	May
јун	1 006 427	792 588	213 839	June
јул	1 056 803	822 582	234 221	July
август	1 072 811	841 660	231 151	August
септембар	1 000 724	788 089	212 635	September
октобар	1 080 956	856 980	223 976	October
новембар	964 840	742 409	222 431	November
децембар	1 035 940	794 138	241 802	December