

САОБРАЋАЈ И ВЕЗЕ

TRANSPORT AND COMMUNICATIONS

Број: **7**
No: **7**

СТАТИСТИЧКИ БИЛТЕН
STATISTICAL BULLETIN

Бања Лука
Banja Luka

2014

НАЧЕЛНИК ОДЈЕЉЕЊА ЗА ИЗРАДУ ПУБЛИКАЦИОНИХ БАЗА ПОДАТАКА И СТАТИСТИЧКИХ ПУБЛИКАЦИЈА: Владан Сибиновић
HEAD OF DIVISION FOR CREATION OF PUBLICATION DATA BASES AND STATISTICAL PUBLICATIONS: Vldan Sibinović

РУКОПИС ПРИПРЕМИЛА: Тања Мирнић
PREPARED BY: Tanja Mimić

ДИЗАЈН: Александра Зеџ
DESIGN: Aleksandra Zec

ПРЕВОД: Јелена Кандић
TRANSLATION: Jelena Kandić

РЕДАКЦИОНИ ОДБОР: Јелена Ђокић, Нада Малиновић, Биљана Ђукић, Богдана Радић
EDITORIAL BOARD: Jelena Đokić, Nada Malinović, Biljana Đukić, Bogdana Radić

ОДГОВАРА: Др Радмила Чичковић, директор
PERSON RESPONSIBLE: Radmila Čičković, PhD, Director General

ПРЕДГОВОР

Билтен "Саобраћај и везе" даје свеобухватан приказ најважнијих статистичких података из области саобраћаја и веза, прикупљених редовним статистичким активностима, у складу са Законом о статистици и Статистичким програмом.

Подаци су објављени за ниво Републике Српске и односе се на рад привредних субјеката регистрованих у подручју саобраћаја и веза за период од 2009. до 2013. године.

Билтен се састоји из два дијела. У првом дијелу су дата методолошка објашњења, а у другом дијелу табеле са пратећим графикама.

Подаци су приказани према Класификацији дјелатности NACE Rev. 2, подручје H, у пет поглавља: општи преглед који обухвата збирне податке на нивоу подручја, жељезнички саобраћај, остали копнени саобраћај, остале пратеће дјелатности у саобраћају и поштанске активности.

Изражавамо захвалност свим сарадницима који су учествовали у прикупљању, контроли, обради, припреми статистичких података и методолошких објашњења, као и у уређивању, преводу и штампању овог Билтена.

Републички завод за статистику ће бити захвалан на свим примједбама и сугестијама које би могле да допринесу побољшању Билтена.

Др Радмила Чичковић
директор
Републичког завода за статистику

Radmila Čičković, PhD
Director General
Republika Srpska Institute of Statistics

FOREWORD

The Bulletin "Transport and communications" is a publication which provides a comprehensive review of the most important statistical data from the field of transport and communications collected through regular statistical surveys, in accordance with the Law on statistics and the Statistical Programme.

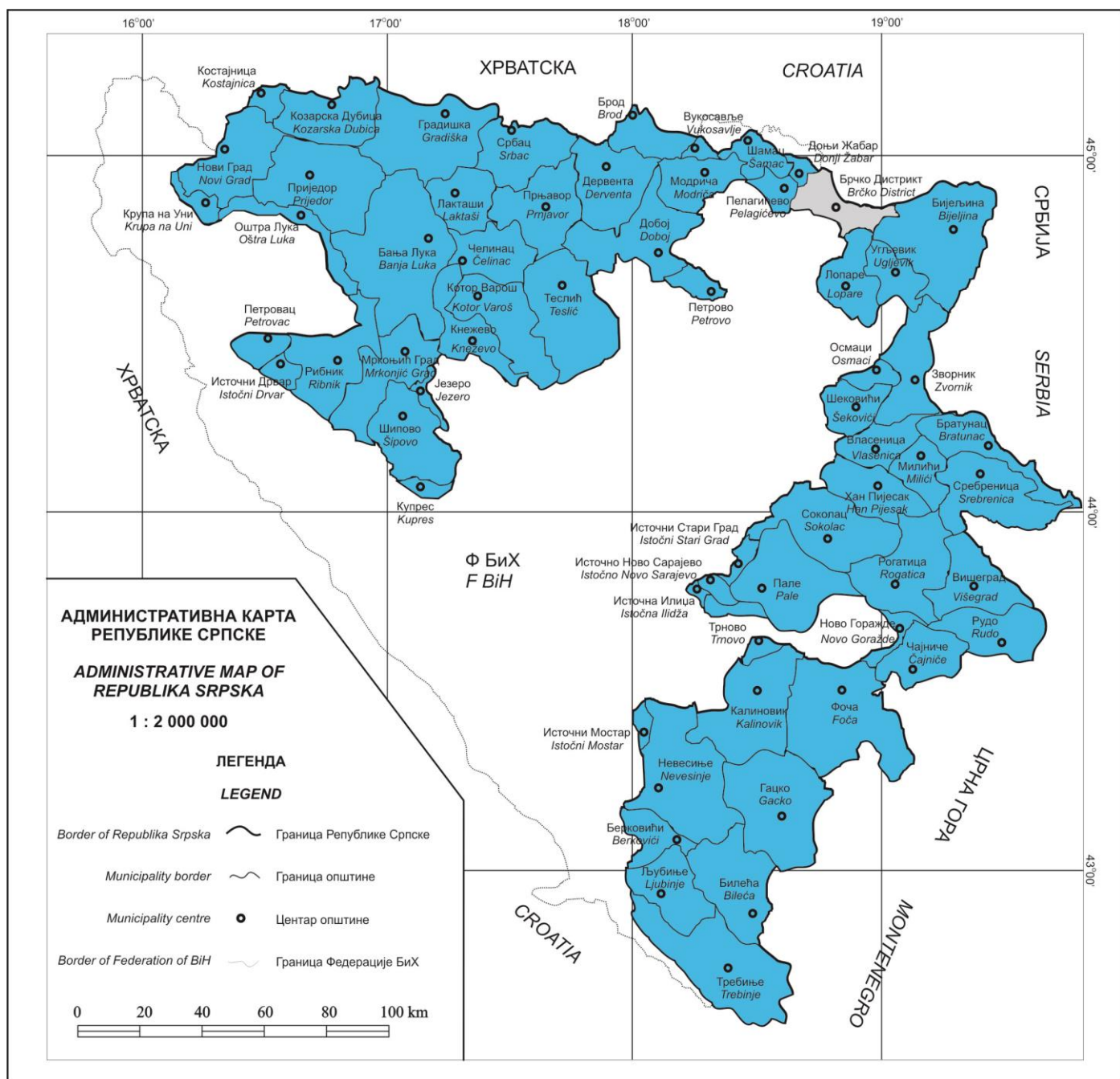
Data are published for the Republika Srpska level, and they refer to the work of economic operators registered in the field of transport and communications for the period 2009–2013.

The Bulletin consists of two parts. The first part provides methodological explanations, while the second part provides tables with corresponding graphs.

Data are shown in accordance with the Classification of Economic Activities NACE Rev. 2, section H, in five chapters: general review providing summary data at the level of sections, railway transport, other types of land transport, other supporting activities in transport, and postal activities.

We would like to thank all our collaborators who participated in collecting, controlling, processing and preparing of statistical data and methodologies, as well as in editing, translating and printing of this Bulletin.

Republika Srpska Institute of Statistics will highly appreciate any remarks and suggestions that could improve our next Bulletin.



САДРЖАЈ CONTENTS	Страна Page
ПРЕДГОВОР FOREWORD	3
МЕТОДОЛОШКА ОБЈАШЊЕЊА METHODOLOGICAL EXPLANATIONS	8
1. ОПШТИ ПРЕГЛЕД GENERAL REVIEW	14
1.1. Саобраћај и везе, 2009–2013. <i>Transport and communications, 2009–2013</i>	14
1.2. Саобраћајна инфраструктура, 2009–2013. <i>Transport infrastructure, 2009–2013</i>	14
1.3. Превоз путника по гранама саобраћаја, 2009–2013. <i>Passenger transport by transport branch, 2009–2013</i>	14
1.4. Превоз робе по гранама саобраћаја, 2009–2013. <i>Goods transport by transport branch, 2009–2013</i>	15
2. ЖЕЉЕЗНИЧКИ САОБРАЋАЈ RAILWAY TRANSPORT	16
2.1. Развој жељезничког саобраћаја, 2009–2013. <i>Development of railway transport, 2009–2013</i>	16
2.2. Жељезничке пруге, 2013. <i>Railway tracks, 2013</i>	16
2.3. Жељезничке станице и други станични објекти, 2013. <i>Railway stations and other station facilities, 2013</i>	17
2.4. Локомотиве и моторни возови, 2013. <i>Locomotives and motor trains, 2013</i>	17
2.5. Теретни колски парк, 2013. <i>Freight wagon fleet, 2013</i>	17
2.6. Кола за путнике, по разредима и сједиштима, 2013. <i>Passenger wagons, by class and seats, 2013</i>	18
2.7. Превоз путника по мјесецима, 2009–2013. <i>Passenger transport by month, 2009–2013</i>	18
2.8. Превоз путника по растојањима, 2009–2013. <i>Passenger transport by distance, 2009–2013</i>	19
2.9. Превоз робе по мјесецима, 2009–2013. <i>Goods transport by month, 2009–2013</i>	19
2.10. Превоз робе по растојањима, 2009–2013. <i>Goods transport by distance, 2009–2013</i>	19
2.11. Превоз по врсти робе, према међународној номенклатури робе, 2009–2013. (хиљ. t) <i>Transport by type of goods, according to the international nomenclature of goods, 2009–2013 (thous. t)</i>	21
2.12. Превоз по врсти робе, према међународној номенклатури робе, 2009–2013. (тонски километри, мил.) <i>Transport by type of goods, according to the international nomenclature of goods, 2009–2013 (tonne kilometres, mil.)</i>	22
2.13. Набавка и утрошак погонског горива и мазива, 2009–2013. <i>Purchase and consumption of motor fuel and lubricants, 2009–2013</i>	23
3. ДРУМСКИ САОБРАЋАЈ ROAD TRANSPORT	24
3.1. Развој друмског и градског саобраћаја, 2009–2013. <i>Development of road and urban transport, 2009–2013</i>	24
3.2. Развој путева, 2009–2013. <i>Development of roads, 2009–2013</i>	25
3.3. Путеви, по врсти коловоза, 2009–2013. <i>Roads by type of surfacing, 2009–2013</i>	25
3.4. Путеви по значају, 2013. <i>Roads by importance, 2013</i>	25
3.5. Развој мостова, 2013. <i>Development of bridges, 2013</i>	26

	Страна Page
3.6. Новонабављена теретна превозна средства, 2013. <i>Newly purchased freight transport means, 2013</i>	26
3.7. Теретна превозна средства, 2009–2013. <i>Freight transport means, 2009–2013</i>	27
3.8. Новонабављени аутобуси, 2013. <i>Newly purchased buses, 2013</i>	27
3.9. Аутобуси, 2013. <i>Buses, 2013</i>	27
3.10. Унутрашњи и међународни превоз путника, 2009–2013. <i>Domestic and international passenger transport, 2009–2013</i>	28
3.11. Унутрашњи и међународни превоз робе, 2009–2013. <i>Domestic and international goods transport, 2009–2013</i>	28
3.12. Превоз путника у друмском саобраћају по мјесецима, 2009–2013. <i>Passenger transport in road transport by month, 2009–2013</i>	28
3.13. Превоз путника по мјесецима, међуградски и међународни саобраћај, 2009–2013. <i>Passenger transport by month, intercity and international transport 2009–2013</i>	29
3.14. Превоз робе у друмском саобраћају по мјесецима, 2009–2013. <i>Goods transport in road transport by month, 2009–2013</i>	29
3.15. Превоз путника у градско-приградском саобраћају по мјесецима, 2009–2013. <i>Passenger transport in urban-suburban transport by month, 2009–2013</i>	30
3.16. Превоз робе по растојањима, 2009–2013. <i>Goods transport by distance, 2009–2013</i>	30
3.17. Превоз по врсти робе, према међународној номенклатури робе, 2009–2013. <i>Transport by type of goods, according to the international nomenclature of goods, 2009–2013</i>	31
3.18. Утрошак погонског горива и мазива, 2009–2013. <i>Consumption of motor fuel and lubricants, 2009–2013</i>	32
4. ПРАТЕЋЕ И ПОМОЋНЕ АКТИВНОСТИ У САОБРАЋАЈУ ASSOCIATED AND SUPPORTING ACTIVITIES IN TRANSPORT	33
4.1. УСЛУГЕ У ЖЕЉЕЗНИЧКОМ САОБРАЋАЈУ <i>SERVICES IN RAIL TRANSPORT</i>	33
4.1.1. Промет путника по жељезничким станицама, 2009–2013. <i>Passenger transport by railway stations, 2009–2013</i>	33
4.1.2. Промет робе по жељезничким станицама, 2009–2013. <i>Goods transport by railway stations, 2009–2013</i>	34
4.1.3. Промет путника и робе по жељезничким станицама, 2013. <i>Passenger and goods transport by railway stations, 2013</i>	35
4.2. УСЛУГЕ У ДРУМСКОМ САОБРАЋАЈУ <i>SERVICES IN ROAD TRANSPORT</i>	36
4.2.1. Регистрована друмска моторна и прикључна возила, 2009–2013. <i>Registered road motor vehicles and trailers, 2009–2013</i>	36
4.2.2. Регистрована друмска моторна и прикључна возила по општинама, 2013. <i>Registered road motor vehicles and trailers by municipality, 2013</i>	37
4.2.3. Саобраћајне незгоде с настрадалим лицима, 2009–2013. <i>Traffic accidents with injured and deceased persons, 2009–2013</i>	39
4.2.4. Саобраћајне незгоде с настрадалим лицима, по мјесецима, 2009–2013. <i>Traffic accidents with injured and deceased persons by month, 2009–2013</i>	39
4.2.5. Саобраћајне незгоде с настрадалим лицима, по данима у седмици, 2013. <i>Traffic accidents with injured and deceased persons, by days of week 2013</i>	39
4.2.6. Настрала лица у саобраћајним незгодама, 2009–2013. <i>Injured and deceased persons in traffic accidents, 2009–2013</i>	39
4.2.7. Настрала лица према својству учесника у саобраћајној незгоди, 2009–2013. <i>Injured and deceased persons by participation in a traffic accident, 2009–2013</i>	40
4.2.8. Настрала лица, према својству учесника у саобраћајној незгоди и годинама старости, 2013. <i>Injured and deceased persons by participation in a traffic accident and by age, 2013</i>	40

	Страна Page
4.3. УСЛУГЕ У ВАЗДУШНОМ САОБРАЋАЈУ <i>SERVICES IN AIR TRANSPORT</i>	41
4.3.1. Развој ваздушног промета на аеродромима Републике Српске, 2009–2013. <i>Development of air transport at the Republika Srpska airports, 2009–2013</i>	41
4.3.2. Аеродромске површине, 2013. <i>Airport area, 2013</i>	41
4.3.3. Средства аеродрома, крај 2013. <i>Airport means, end of 2013</i>	42
4.3.4. Промет авиона, домаћих (БиХ) и страних на аеродромима Републике Српске, 2009–2013. <i>Traffic of airplanes, domestic (BH) and international, at the Republika Srpska airports, 2009–2013</i>	42
5. ПОШТАНСКЕ АКТИВНОСТИ <i>POSTAL ACTIVITIES</i>	43
5.1. Развој поштанских активности, 2009–2013. <i>Development of postal activities, 2009–2013</i>	43
5.2. Јединице поштанске мреже и превозна средства, крај 2013. <i>Units of postal network and transport means, end of 2013</i>	43
5.3. Писмоносне пошиљке по мјесецима, 2013. <i>Letter mail by month, 2013</i>	44
5.4. Пакетске пошиљке по мјесецима, 2013. <i>Parcel mail by month, 2013</i>	44
5.5. Телеграми по мјесецима, 2013. <i>Telegrams by month, 2013</i>	44
5.6. Платни промет, 2009–2013. <i>Payment operations, 2009–2013</i>	45
5.7. Услуге платног промета по мјесецима, 2013. <i>Payment operations by month, 2013</i>	45

МЕТОДОЛОШКА ОБЈАШЊЕЊА

Извори података

Извјештајном методом која се примјењује приликом провођења статистичких активности обухваћена су сва предузећа регистрована у Републици Српској, у подручју саобраћаја и веза.

Извјештајна јединица за прикупљене податке о жељезничком саобраћају је "Жељезнице Републике Српске" А.Д.

Подаци о магистралним и регионалним путевима добијени су од предузећа "Јавни путеви Републике Српске", а подаци о локалним путевима и мостовима од надлежних органа локалне управе.

Подаци о друмском и градском саобраћају добијени су од предузећа регистрованих у овој дјелатности као и од несаобраћајних предузећа која у свом саставу имају јединице саобраћаја и обављају јавне услуге у саобраћају. Нису укључена предузећа која обављају превоз путника и робе за сопствене потребе, као ни предузетници.

Извор података за регистрована друмска моторна и прикључна возила, као и саобраћајне незгоде је Министарство унутрашњих послова Републике Српске.

Извјештајна јединица за податке о услугама у ваздушном саобраћају је "Аеродроми Републике Српске" Бања Лука.

Подаци о поштанским услугама добијени су од "Поште Српске" А.Д.

Обухватност и упоредивост

Жељезничким саобраћајем обухваћени су подаци о унутрашњем и међународном превозу робе и путника жељезницом, транзит робе, подаци о жељезничкој прузи и превозним средствима жељезнице као и подаци о извозу и увозу робе жељезницом.

Осталим копненим саобраћајем обухваћени су подаци о унутрашњем и међународном превозу робе и путника друмовима, транзит робе, као и подаци о извозу и увозу робе која је превезена друмовима. Овим поглављем обухваћени су и сви категоризовани путеви магистралног, регионалног и локалног значаја.

METHODOLOGICAL EXPLANATIONS

Sources of data

Reporting method used when conducting statistical surveys covers all enterprises registered in Republika Srpska, in the field of transport and communications.

Reporting unit for collected data on railway transport is the JSC "Željeznice Republike Srpske".

Data on highways and regional roads are obtained from the enterprise "Javni putevi Republike Srpske", while data for local roads and bridges are obtained from competent local authorities.

Data on road and urban transport are obtained from enterprises registered in this activity, as well as from non-transport enterprises which have units engaged in transport and performing public services in transport. Enterprises engaged in passenger and goods traffic for their own needs are excluded, as well as entrepreneurs.

Source of data for registered road motor vehicles and trailers and for traffic accidents is the Ministry of Internal Affairs of Republika Srpska.

Reporting unit for collected data on services in air transport is the enterprise "Aerodromi Republike Srpske", Banja Luka.

Data on postal services are obtained from the JSC "Pošte Srpske".

Coverage and comparability

Railway transport comprises data on domestic and international passenger and goods traffic by railway, goods transit, data on railway tracks and railway transport means, as well as data on import and export of goods by railway.

Other land transport includes data on domestic and international passenger and goods traffic by road, goods transit, as well as data on import and export of goods transported by road. This chapter covers all categorised roads of highway, regional and local importance.

У осталим пратећим дјелатностима у саобраћају обухваћени су подаци о жељезничким услугама, услугама у ваздушном саобраћају на аеродрому Републике Српске, регистрованим друмским моторним и прикључним возилима као и подаци о саобраћајним незгодама и настрадалим лицима на друмовима.

Поштанским саобраћајем обухваћени су подаци о поштанском и платном промету као и подаци о телеграмима.

Дефиниције

Опште дефиниције за превоз

Под појмом **превоз** у саобраћају подразумевамо превоз путника и робе од мјеста укрцаја до мјеста искрцаја, односно од мјеста утовара до мјеста истовара.

Путнички километар је јединица мјере која представља превоз једног путника на растојању од једног километра.

Тонски километар је јединица мјере која представља превоз једне тоне робе на растојању од једног километра.

Врсте роба дефинисане су према стандардној номенклатури робе за статистику саобраћаја (NST/R - Еуростат) и класификацији робе европске транспортне статистике (CSTE – EEC – UN).

Жељезнички саобраћај

Жељезничка пруга је саобраћајница намијењена искључиво кретању жељезничких возила. Подаци о дужини жељезничке пруге приказани су као грађевинска и као стварна дужина пруге.

Грађевинска дужина пруге је дужина мјерена од почетне до завршне тачке грађења. У грађевинску дужину пруге урачунавају се: отворена пруга и дужина главних пролазних колосјека у станицама и другим службеним мјестима. Грађевинска дужина двокосјечних пруга рачуна се као дужина једнокосјечних пруга.

Стварна дужина пруге је дужина отворене пруге и станичног пролазног колосјека, а мјери се од средине до средине станичне зграде или других службених мјеста.

Other supporting activities in transport cover data on railway services, services in air transport at the airport of Republika Srpska, registered road motor vehicles and trailers, as well as data on traffic accidents and injured and deceased persons on roads.

Postal traffic includes data on postal and payment operations, as well as data on telegrams.

Definitions

General definitions for transport

By **transport** in traffic we mean transport of passengers and goods from the place of embarkment to the place of disembarkment, that is from the place of loading to the place of unloading.

Passenger kilometre is a unit of measure which represents transport of one passenger over the distance of one kilometre.

Tonne kilometre is a unit of measure which represents transport of one tonne of goods over the distance of one kilometre.

Types of goods are defined in accordance with the standard nomenclature of goods for transport statistics (NST/R – Eurostat) and the classification of goods of European transport statistics (CSTE – EEC – UN).

Railway transport

Railway tracks is a road used exclusively for the travel of railway vehicles. Data on railway tracks length are shown as construction and actual railway length.

Construction tracks length is the length measured from the initial to the final point of construction. Construction railway length comprises: open tracks and length of main transitory gauge at stations and in other official places. Construction length of double gauge tracks is taken as length of single gauge tracks.

Actual tracks length is the length of open tracks and main transitory gauge, and it is measured from the centre of the station building or other official places.

Код пограничних станица стварна дужина пруге рачуна се од средине станичне зграде почетне станице до државне границе. Стварна дужина двоколосјечних пруга рачуна се као једноколосјечна пруга.

Пруге ван саобраћаја не урачунавају се у стварну дужину пруге, осим у случајевима када је то стање трајно, односно уколико се оваква пруга не одржава и више не узима у обзир при утврђивању вриједности основних средстава.

Инвентурски парк превозних средстава обухвата сва властита вучна и превозна средства осим средстава одређених за обнову и касаџију. По намјени се дијели на вучна средства и на превозна средства.

Вучна средства обухватају локомотиве свих врста и приказана су по врсти погона и погонској снази.

Превозна средства се дијеле по намјени на кола за превоз путника и кола за превоз робе.

Кола за превоз путника приказана су по врстама, разредима и броју сједишта.

Кола за превоз робе исказана су по основним врстама, намјени и носивости.

Превоз путника у жељезничком саобраћају исказује се бројем путника и путничким километрима, а обухвата унутрашњи и међународни саобраћај.

Унутрашњи превоз путника односи се на број карата продатих на благajнама жељезничких станица на територији Републике Српске.

Међународни превоз путника обухвата отпутовале путнике у иностранство из Републике Српске, путнике приспјеле из иностранства у Републику Српску и транзитне путнике.

Превоз робе у жељезничком саобраћају исказује се у тонама и у оствареним тонским километрима.

Унутрашњи превоз робе представља превоз робе између жељезничких станица на територији Републике Српске.

Под **међународним превозом робе** подразумева се превоз код којег се отпремна или упутна станица налази у Републици Српској, а излазни гранични прелаз у отпреми и улазни гранични прелаз у приспијећу налазе на територији БиХ.

Међународни превоз робе обухвата извоз, увоз и транзит.

At border stations, actual track length is calculated from the centre of the station building of the initial station to the state border. Actual length of double gauge tracks is calculated as single gauge tracks.

Tracks outside transport are not included in actual track length, except in cases where this state is permanent, that is if such track is not maintained and is no longer taken into account when establishing values of main means.

***Inventory park of transport means** comprises all pulling and transport means used for restoration and cassation. By purpose it is divided into pullin means and transport means.*

***Pulling means** comprise locomotives of all types, and these are shown by kind of operating and operative power.*

***Transport means** are divided by purpose into vehicles for passenger transport and vehicles for goods transport.*

***Vehicles for passenger transport** are shown by type, class and number of seats.*

***Vehicles for goods transport** are shown by main type, purpose and carrying capacity.*

***Passenger transport** is in railway transport presented by number of passengers and by passenger kilometres, and it refers to domestic and international transport.*

***Domestic passenger transport** refers to the number of tickets sold at ticket-offices of railway stations on the territory of Republika Srpska.*

***International passenger transport** comprises passengers gone abroad from Republika Srpska, passengers who came to Republika Srpska from abroad, and transit passengers.*

***Goods transport** in railway transport is given in tonnes and in realised tonne kilometres.*

***Domestic goods transport** refers to goods transport between railway stations on the territory of Republika Srpska.*

***International goods transport** refers to the transport where loading or unloading station is at the territory of Republika Srpska, and exit border crossing at loading and entry border crossing at unloading are on the territory of BH.*

***International transport of goods** includes import, export and transit.*

Извоз се односи на превоз робе који се извезе жељезницом са територије Републике Српске у иностранство преко сувоземних граничних станица БиХ.

Увоз се односи на превоз робе која остаје на територији Републике Српске, а увезена је жељезницом преко сувоземних граничних станица БиХ.

Извоз и увоз преко пристанишних станица, према евиденцији на жељезници сматра се унутрашњим превозом и приказани су у подацима о унутрашњем превозу.

Транзит се односи на превоз робе преко домаћих пруга за друге земље. Транзит робе се приказује као транзит робе која је прispjела у жељезничким колима из других земаља и комбиновани транзит а отпремљена је жељезницом у иностранство и обрнуто.

Путеви

Путеви су објекти намјењени за саобраћај возила, а који су од стране надлежних органа одређени и резервисани искључиво за ову врсту саобраћаја. Према значају се дијеле на: магистралне, регионалне и локалне.

Магистрални пут је међународни и јавни пут који повезује главне градове и важнија привредна подручја.

Регионални пут је јавни пут који повезује привредна подручја Републике Српске или је од посебног значаја за Републику Српску или регију.

Локални пут је јавни пут који повезује села и насеља на територији општине или је од значаја за саобраћај на територији општине.

Друмски и градски саобраћај

Превоз путника у друмском саобраћају исказује се бројем превезених путника и путничких километара.

Путник је свако лице које је набавило возну карту или одговарајућу возну исправу и ушло у аутобус са циљем да се превезе до мјеста одређења.

Export refers to transport of goods exported abroad from the territory of Republika Srpska by railway, through land border stations of BH.

Import refers to transport of goods which stays within the territory of Republika Srpska, and which is imported by rail, through land border stations of BH.

Import and export through stations, according to the evidence of the railway, are considered as domestic transport, and they are shown by data on domestic transport.

Transit refers to goods transport by domestic tracks to other countries. Goods transport is given as transport of goods that arrived in railway wagons from other countries and combined transit, and which was sent by railway abroad and vice versa.

Roads

Roads are objects whose purpose is vehicles transport, and they are, by authorities, specified and allocated only for this type of transport. They are divided by importance into highways, regional and local roads.

Highway is an international and public road which connects main cities and important economic regions.

Regional road is a public road connecting economic regions of Republika or a road of special importance for the Republika Srpska, or for the region.

Local road is a public road connecting villages and settlements on the municipality territory, or a road of importance for transport on the municipality territory.

Road and urban transport

Passenger transport in road transport is given with the number of transported passengers and passenger kilometres.

Passenger is every person who obtained a ticket or relevant driving document and who got onto a bus in order to be transported to the destination.

Унутрашњи превоз путника односи се на превоз путника између појединих насељених или туристичких мјеста унутар граница Републике Српске, међуентитетски превоз путника и превоз путника између Републике Српске и Брчко дистрикта.

Међународни превоз је превоз лица и ствари на одређеним линијама, који се врши по утврђеном и регистрованом реду вожње са територије Републике Српске у другу државу ван БиХ и обрнуто.

Превоз робе у друмском саобраћају исказује се у тонама и у тонским километрима, а односи се на унутрашњи и међународни превоз, који обухвата: увоз, извоз, транзит и превоз у иностранство.

Унутрашњи превоз робе представља превоз унутар граница Републике Српске, међуентитетски превоз робе и превоз робе између Републике Српске и Брчко дистрикта.

Извоз обухвата робу која је превезена друмовима и изашла са територије Републике Српске.

Увоз обухвата робу која је превезена друмовима и ушла на територију Републике Српске.

Транзит обухвата робу која је ушла из иностранства на једном граничном прелазу и изашла на другом прелазу, а превезена је нашим друмовима и нашим превозним средствима.

Превоз у иностранству предузећа друмског саобраћаја Републике Српске односи се на превоз робе иностраних корисника услуга ван граница БиХ.

Саобраћајна незгода је свака незгода која се догоди на путу и у којој је учествовало бар једно возило у покрету, усљед чега је наступила смрт, лакша или тежа повреда лица.

Регистрована друмска моторна и прикључна возила обухватају возила која су регистрована код органа унутрашњих послова, осим возила Оружаних снага.

Први пут регистрована возила обухватају: нова возила, увезена возила старијих годишта и возила која су имала прекид регистрације а за које су издате нове саобраћајне дозволе и таблице.

Услуге ваздушног саобраћаја подразумијевају промет домаћих (БиХ) и међународних авиона, путника и робе преко аеродрома Републике Српске.

Domestic passenger transport refers to passenger transport between particular settlement or tourist resort within borders of Republika Srpska, passenger transport between entities, and passenger transport between Republika Srpska and Brčko.

International transport is transport of persons and goods on specific lines, conducted by specified and registered schedule, from Republika Srpska to another country outside BH and vice versa.

Goods transport in road transport is given in tonnes and tonne kilometres, and it refers to domestic and international transport which includes import, export, transit and transport abroad.

Domestic goods transport is transport within Republika Srpska borders, goods transport between entities, and goods transport between Republika Srpska and Brčko.

Export comprises all goods transported by road, which left the territory of Republika Srpska.

Import comprises all goods transported by road, which entered the territory of Republika Srpska.

Transit comprises goods which entered from abroad at one border crossing and went out at another, which was transported by our roads and our transport means.

Transport abroad, performed by road transport enterprises of Republika Srpska, refers to transport of goods of international service users, outside BH borders.

Traffic accident is each accident which happens on road, including at least one moving vehicle, and having for its consequence death, or less or more serious bodily injury.

Registered road motor vehicles and trailers are all vehicles registered at domestic affairs authorities, except Armed Forces vehicles.

Vehicles registered for the first time include: new vehicles, imported old vehicles, and vehicles which had registration interruption and then got new registration card and licence plate.

Services in air transport refer to the transport of domestic (BH) and international airplanes, passengers and goods transport through the Republika Srpska airports.

Пошта и телекомуникације

Писмоносне пошиљке у унутрашњем и међународном поштанском промету су примљене и отпремљене пошиљке. Подаци се односе на писма, дописнице, тисковине, препоручене пошиљке и вриједносна писма.

Платни промет се односи на уплате и исплате по жиро и текућим рачунима.

Телеграми обухватају отпрему у унутрашњем промету и промет са иностранством, искључујући транзит.

Post and telecommunications

Letter mail in domestic and international traffic comprises received and sent mail. Data refer to letters, postcards, printed matter, registered letters and value letters.

Payment operations refer to payments by giro and current accounts.

Telegrams include sendings in domestic and international traffic, transit excluded.

Скраћенице

kW киловат
pkm путнички километар
t тона
tkm тонски километар

Знакови

- нема појаве
... не располаже се податком
¹ ознака за напомену
*** заштићен податак
* измијењен податак

Abbreviations

kW kilowatt
pkm passenger kilometre
t tonne
tkm tonne kilometre

Symbols

- no occurrence
... data not available
¹ footnote
*** protected data
* corrected data

1. ОПШТИ ПРЕГЛЕД GENERAL REVIEW

1.1. САОБРАЋАЈ И ВЕЗЕ, 2009–2013. TRANSPORT AND COMMUNICATIONS, 2009–2013

	2009	2010	2011	2012	2013	
ЖЕЉЕЗНИЧКИ САОБРАЋАЈ						RAILWAY TRANSPORT
Стварна дужина пруге, km	416	426	426	426	426	Actual length of tracks, km
од тога: електрифициране пруге	331	331	331	331	331	out of which: electrificated tracks
Превезени путници, хиљ.	448	402	317	321	211	Transported passengers, thous.
Путнички километри, мил.	27	25	22	23	15	Passenger-kilometres, mill.
Превезено робе, хиљ. t	4 101	5 087	5 191	5 372	5 191	Transported goods, thous. t
Тонски километри, мил.	327	387	425	457	455	Tonne kilometres
ДРУМСКИ САОБРАЋАЈ						ROAD TRANSPORT
Путеви, km	13 092	14 147	14 376	14 299	14 040	Roads, km
од тога: савремени путеви	7 267	7 862	8 064	8 648	8 263	where of: modern roads
Превезени путници, хиљ.	6 152	7 244	8 326	8 300	8 264	Transported passengers, thous.
Путнички километри, мил.	450	449	458	563	457	Passenger-kilometres, mill.
Превезено робе, хиљ. t	1 397	1 447	1 741	2 063	2 444	Transported goods, thous. t
Тонски километри, мил.	620	689	1 006	942	1 101	Tonne kilometres, mill.
ГРАДСКИ САОБРАЋАЈ						URBAN TRANSPORT
Превезени путници, хиљ.	22 426	23 255	23 845	24 312	23 481	Transported passengers, thous.
ПОШТАНСКЕ АКТИВНОСТИ						POSTAL ACTIVITIES
Писма, хиљ.	27 995	20 396	17 587	14 517	14 305	Letters, thous.
Пакети, ком.	69 658	69 866	51 345	44 708	74 917	Parcels, p/st
Платни промет, мил.	8	9	8	8	9	Payment operations, mill.
Телеграми	9 391	8 952	10 441	10 192	8 075	Telegrams

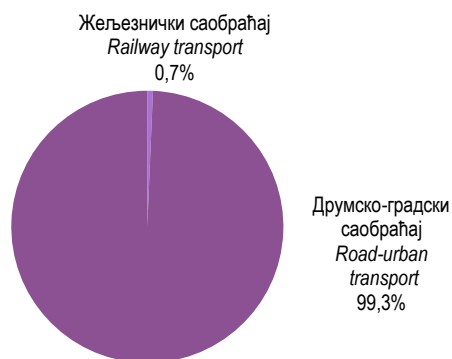
1.2. САОБРАЋАЈНА ИНФРАСТРУКТУРА, 2009–2013. TRANSPORT INFRASTRUCTURE, 2009–2013

	2009	2010	2011	2012	2013	
Стварна дужина пруге, km	416	426	426	426	426	Actual length of tracks, km
Нормални колосјек	416	426	426	426	426	Normal gauge
од тога: двоколосјечна	25	25	25	25	25	out of which: double gauge
Дужина колосјека	578	589	589	589	589	Gauge length
од тога: електрифицирано	465	465	465	465	465	out of which: electrificated
Путеви, km	13 092	14 147	14 376	14 299	14 040	Roads, km
од тога: савремени коловоз	7 267	7 862	8 064	8 648	8 263	out of which: modern surfacing
Аеродроми	1	1	1	1	1	Airports
Поште	274	280	268	263	263	Posts

1.3. ПРЕВОЗ ПУТНИКА ПО ГРАНАМА САОБРАЋАЈА, 2009–2013. PASSENGER TRANSPORT BY TRANSPORT BRANCH, 2009–2013

	2009	2010	2011	2012	2013	
УКУПНО						TOTAL
превезени путници, хиљ.	29 026	30 901	32 488	32 933	31 956	transported passengers, thous.
путнички километри, мил.	477	474	480	586	472	passenger kilometres, mil.
Жељезнички саобраћај						Railway transport
превезени путници, хиљ.	448	402	317	321	211	transported passengers, thous.
путнички километри, мил.	27	25	22	23	15	passenger kilometres, mil.
Друмски и градски саобраћај						Road and urban transport
превезени путници, хиљ.	28 578	30 499	32 171	32 612	31 475	transported passengers, thous.
путнички километри, мил. ¹⁾	450	449	458	563	457	passenger kilometres, mil. ¹⁾

¹⁾ Односи се на друмски саобраћај
Refers to road transport



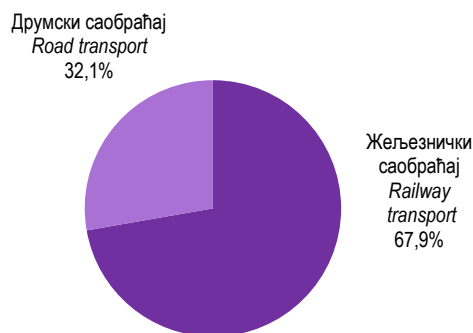
Графикон 1.1. Превоз путника по гранама саобраћаја (структура), 2013.
Graph 1.1. Passenger transport by transport branch (structure), 2013



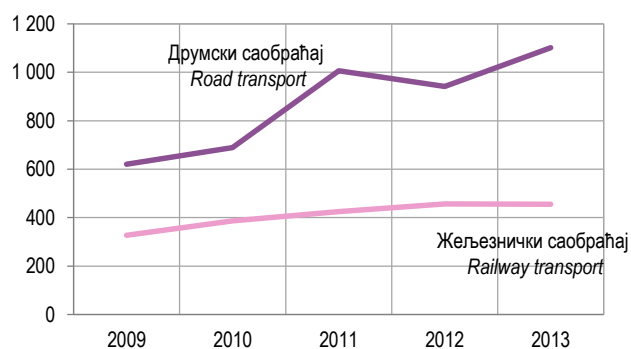
Графикон 1.2. Развој путничког саобраћаја по гранама (путнички километри)
Graph 1.2. Passenger transport development by branch (passenger kilometres)

1.4. ПРЕВОЗ РОБЕ ПО ГРАНАМА САОБРАЋАЈА, 2009–2013.
GOODS TRANSPORT BY TRANSPORT BRANCH, 2009–2013

	2009	2010	2011	2012	2013	
УКУПНО						TOTAL
превезена роба, хиљ. t	5 498	6 534	6 932	7 435	7 635	transported goods, thous. t
тонски километри, мил.	947	1 076	1 431	1 399	1 556	tonne kilometres, mill.
Жељезнички саобраћај						Railway transport
превезена роба, хиљ. t	4 101	5 087	5 191	5 372	5 191	transported goods, thous. t
тонски километри, мил.	327	387	425	457	455	tonne kilometres, mill.
Друмски и градски саобраћај						Road and urban transport
превезена роба, хиљ. t	1 397	1 447	1 741	2 063	2 444	transported goods, thous. t
тонски километри, мил.	620	689	1 006	942	1 101	tonne kilometres, mill.



Графикон 1.3. Превоз робе по гранама саобраћаја (структура), 2013.
Graph 1.3. Goods transport by transport branch (structure), 2013



Графикон 1.4. Развој теретног саобраћаја, по гранама саобраћаја (тонски километри)
Graph 1.4. Freight transport development by transport branch (tonne kilometres)

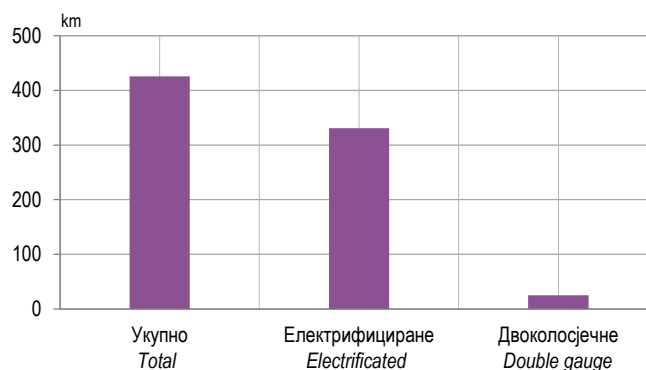
2. ЖЕЉЕЗНИЧКИ САОБРАЋАЈ RAILWAY TRANSPORT

2.1. РАЗВОЈ ЖЕЉЕЗНИЧКОГ САОБРАЋАЈА, 2009–2013. DEVELOPMENT OF RAILWAY TRANSPORT, 2009–2013

	2009	2010	2011	2012	2013	
Стварна дужина пруге у km	416	426	426	426	426	Actual length of tracks in km
од тога, електрифицирано	331	331	331	331	331	out of which: electrificated
Жељезничке станице	33	33	33	33	33	Stations
Превозна средства						Transport means
локомотиве	71	71	71	71	71	locomotives
путнички колски парк и моторна кола	135	136	127	124	132	passenger wagon stock and motor trains
теретни колски парк	2 482	2 384	2 541	2 548	2 545	freight wagon stock
Рад превозних средстава						Use of transport means
локомотивски километри, хиљ.	2 061	2 237	2 338	2 453	2 089	locomotive kilometres, thous.
возни километри, хиљ.	1 726	1 862	1 978	2 077	1 712	train kilometres, thous.
брuto тонски километри, мил.	645	742	942	986	870	gross tonne kilometres, mil.
Путнички километри, мил.	27	25	22	23	15	Passenger kilometres, mil.
Тонски километри, мил.	327	387	43	457	455	Tonne kilometres, mil.

2.2. ЖЕЉЕЗНИЧКЕ ПРУГЕ, 2013. RAILWAY TRACKS, 2013

	2013	
Грађевинска дужина пруге	426	Construction tracks length
Стварна експлоатациона дужина пруге	426	Actual exploitation length of tracks
једноколосјечна пруга	401	single gauge
двоколосјечна пруга	25	double gauge
Дужина електрифициране пруге	331	Electrificated tracks length
једноколосјечна пруга	306	single gauge
двоколосјечна пруга	25	double gauge
Дужина колосјека	589	Gauge length
отворене пруге главног пролазног колосјека	426	open tracks of main transitory gauge
станични и остали колосјеци	163	station gauges and other gauges
Дужина електрифицираног колосјека	465	Electrificated gauge length
отворене пруге главног пролазног колосјека	331	open tracks of main transitory gauge
станични и остали колосјеци	134	station gauges and other gauges



Графикон 2.1. Жељезничке пруге, крај 2013.
Graph 2.1. Railway tracks, end of 2013

2.3. ЖЕЉЕЗНИЧКЕ СТАНИЦЕ И ДРУГИ СТАНИЧНИ ОБЈЕКТИ, 2013.
RAILWAY STATIONS AND OTHER STATION FACILITIES, 2013

	2013	
Станице	33	Stations
путничке	-	passenger
теретне	-	freight
мјешовите	33	mixed
ранжирне	-	shunting
претоварне	-	reloading
Укрснице	9	Crossings
Раскрснице	-	Intersections
Стајалишта	57	Standpoints
Отпремишта	-	Shipping sites
Товаришта	1	Loading sites
Депои и одјавнице	-	Depots and departure sites

2.4. ЛОКОМОТИВЕ И МОТОРНИ ВОЗОВИ, 2013.
LOCOMOTIVES AND MOTOR TRAINS, 2013

	Локомотиве Locomotives				Моторни возови Motor trains				
	укупно total	дизел diesel	електричне electric	парне steam	укупно total	дизел diesel	шински rail	електрични electric	
Број локомотива	71	38	33	-	11	4	-	7	Number of locomotives and sets
снага, kw	173 665	36 709	127 380	-	9 576	1 176	-	8 400	power, kW
(П) снага, kw	2 446	966	3 860	-	871	294	-	1 200	average power, kW

2.5. ТЕРЕТНИ КОЛСКИ ПАРК, 2013.
FREIGHT WAGON FLEET, 2013

	Укупно Total	Затворени вагони Closed wagons			Отворени вагони Open wagons		
		обична regular	специјална special	хладњаче refrigerator lorries	обична regular	специјална special	
Број кола	2 545	394	135	-	1 506	1	Number of wagons
тоне носивости	124 938	11 847	3 770	-	82 781	47	tonnes of carrying capacity
(П) носивост, t	49	30	27	-	55	47	average carrying capacity, t

2.5. ТЕРЕТНИ КОЛСКИ ПАРК, 2013. (наставак)
FREIGHT WAGON FLEET, 2013 (continued)

	Плато кола (без страница) и плитка кола (са ниским страницама) <i>Plateau wagons (with no sides) and shallow wagons (with low sides)</i>				Остала кола <i>Other wagons</i>			
	обична са и без страна <i>regular with or without sides</i>	специјална са 2, 3, 4 осовине <i>special with 2, 3, 4 axles</i>	обична <i>regular</i>	специјална са 4 осовине <i>special with 4 axles</i>	са покретним кровом <i>with movable roof</i>	специјална за цемент <i>special for cement</i>	специјалне цистерне <i>special cisterns</i>	
Број кола	2	29	239	19	34	64	122	<i>Number of wagons</i>
тоне носивости	46	681	13 141	1 121	1 938	2 752	6 814	<i>tonnes of carrying capacity</i>
(П) носивост, t	23	23	55	59	57	43	56	<i>average carrying capacity, t</i>

2.6. КОЛА ЗА ПУТНИКЕ, ПО РАЗРЕДИМА И СЈЕДИШТИМА, 2013.
PASSENGER WAGONS, BY CLASS AND SEATS, 2013

	Кола <i>Wagons</i>				Сједишта <i>Seats</i>			Лежајеви	
	укупно <i>total</i>	I разред <i>1st class</i>	I и II разред <i>1st and 2nd class</i>	II разред <i>2nd class</i>	укупно <i>total</i>	I разред <i>1st class</i>	II разред <i>2nd class</i>		
УКУПНО	117	27	17	48	8 734	1 891	6 735	108	<i>TOTAL</i>
Кола за превоз путника	106	-	-	-	6 430	1 723	4 707	-	<i>Cars for passenger</i>
Путничка кола	90	25	17	48	6 382	1 675	4 707	-	<i>Passenger cars</i>
Кушет кола	2	-	-	-	108	-	-	108	<i>Courette cars</i>
Кола за спавање	12	-	-	-	-	-	-	-	<i>Sleeping wagons</i>
Кола за ручавање	2	2	-	-	48	48	-	-	<i>Lunch wagons</i>
Моторна кола ²⁾	11	-	-	-	2 196	168	2 028	-	<i>Rail cars ²⁾</i>

2.7. ПРЕВОЗ ПУТНИКА ПО МЈЕСЕЦИМА, 2009–2013.
PASSENGER TRANSPORT BY MONTH, 2009–2013

	Превезени путници, хиљ. <i>Transported passengers, thous.</i>					Путнички километри, хиљ. <i>Passenger kilometres, thous.</i>					
	2009	2010	2011	2012	2013	2009	2010	2011	2012	2013	
УКУПНО	448	402	317	321	211	27 349	24 638	21 500	22 500	14 780	<i>TOTAL</i>
Унутрашњи превоз	316	267	192	201	182	15 807	13 605	11 000	12 388	12 200	<i>Domestic transport</i>
Међународни превоз	132	135	125	120	29	11 542	11 033	10 500	10 112	2 580	<i>International transport</i>
јануар	35	30	26	23	17	2 341	1 924	1 851	1 625	1 175	<i>January</i>
фебруар	35	36	28	19	16	2 230	1 800	1 562	1 306	1 060	<i>February</i>
март	46	39	30	23	17	3 048	1 930	1 697	1 576	1 150	<i>March</i>
април	39	29	33	36	18	1 560	1 762	2 602	2 268	1 178	<i>April</i>
мај	35	40	34	36	20	2 026	2 625	1 976	2 395	1 325	<i>May</i>
јун	30	36	17	30	17	1 934	2 228	1 229	2 080	1 150	<i>June</i>
јул	33	22	35	30	19	2 677	1 816	2 622	2 110	345	<i>July</i>
август	35	32	33	26	18	2 400	2 260	2 182	1 900	331	<i>August</i>
септембар	36	35	33	26	19	2 400	2 350	1 947	1 850	220	<i>September</i>
октобар	49	38	17	26	17	2 580	2 130	1 313	1 950	234	<i>October</i>
новембар	42	35	7	24	16	2 320	2 100	589	1 790	125	<i>November</i>
децембар	33	30	24	22	17	1 833	1 713	1 930	1 650	181	<i>December</i>

²⁾ Моторни возови исказани у броју кола
Rail trains shown in rail cars

2.8. ПРЕВОЗ ПУТНИКА ПО РАСТОЈАЊИМА, 2009–2013.
PASSENGER TRANSPORT BY DISTANCE, 2009–2013

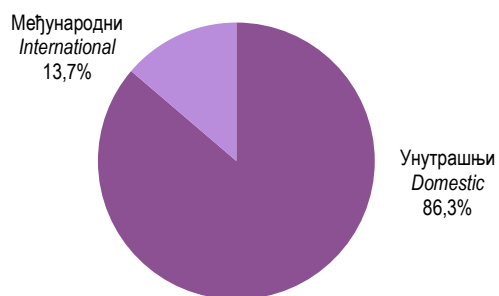
	Превезени путници, хиљ. <i>Transported passengers, thous.</i>					Путнички километри, мил. <i>Passenger kilometres, mill.</i>					
	2009	2010	2011	2012	2013	2009	2010	2011	2012	2013	
УКУПНО	448	402	317	321	211	27	25	22	23	15	TOTAL
до 20 km	117	50	50	51	34	2	1	1	1	1	up to 24 km
21–50	230	230	60	61	40	11	11	3	3	2	25–49
51–100	73	112	197	197	129	7	10	15	16	10	50–149
101–300	28	10	10	12	8	7	3	3	3	2	150–299
Преко 300 km	-	-	-	-	-	-	-	-	-	-	300 and over

2.9. ПРЕВОЗ РОБЕ ПО МЈЕСЕЦИМА, 2009–2013.
GOODS TRANSPORT BY MONTH, 2009–2013

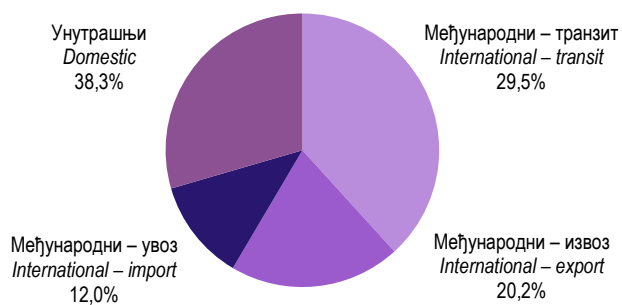
	Превезена роба, хиљ. t <i>Transported goods, thous. t</i>					Тонски километри, хиљ. <i>Tonne kilometres, thous.</i>					
	2009	2010	2011	2012	2013	2009	2010	2011	2012	2013	
УКУПНО	4 101	5 087	5 191	5 372	5 191	327 192	386 878	424 806	456 563	455 458	TOTAL
Унутрашњи превоз	1 173	1 418	1 655	1 734	1 986	145 062	191 628	225 468	241 675	276 236	Domestic transport
Међународни превоз	2 928	3 669	3 536	3 638	3 205	182 130	195 250	199 338	214 888	179 222	International transport
извоз	800	990	1 093	1 276	1 050	58 252	52 412	70 571	81 446	59 883	export
увоз	465	743	663	501	623	20 440	34 371	31 891	21 123	28 526	import
транзит	1 663	1 936	1 780	1 861	1 532	103 438	108 467	96 876	112 319	90 813	transit
јануар	172	329	393	196	415	12 065	20 556	32 385	12 218	36 441	January
фебруар	190	347	370	320	384	14 300	24 772	29 972	33 357	35 752	February
март	280	428	493	524	502	22 870	32 400	42 925	43 851	44 945	March
април	191	410	490	434	482	16 906	34 436	36 538	39 972	41 319	April
мај	288	455	460	453	487	23 272	35 256	37 027	40 084	42 894	May
јун	300	464	324	524	380	27 580	31 777	25 738	40 357	32 828	June
јул	383	452	476	533	458	29 527	38 076	40 737	42 514	42 551	July
август	473	510	568	520	465	35 431	42 765	46 364	43 848	42 597	August
септембар	475	464	474	496	430	38 394	34 226	40 900	42 760	37 766	September
октобар	534	440	336	494	441	41 341	36 373	23 817	43 997	36 904	October
новембар	450	435	357	471	380	37 541	32 576	26 172	32 219	31 065	November
децембар	365	353	450	407	367	27 965	23 665	42 231	34 386	30 396	December

2.10. ПРЕВОЗ РОБЕ ПО РАСТОЈАЊИМА, 2009–2013.
GOODS TRANSPORT BY DISTANCE, 2009–2013

	Превезена роба, хиљ. t <i>Transported goods, thous. t</i>					Тонски километри, мил. <i>Tonne kilometres, mill.</i>					
	2009	2010	2011	2012	2013	2009	2010	2011	2012	2013	
УКУПНО	4 101	5 087	5 191	5 372	5 191	327	387	425	457	455	TOTAL
до 24 km	305	378	386	399	386	7	8	8	8	8	up to 24 km
25–49	2 265	2 810	2 885	3 100	2 000	108	128	140	151	90	25–49
50–149	512	635	630	652	1 106	41	48	54	58	97	50–149
150–299	1 019	1 264	1 290	1 221	1 699	171	203	223	240	260	150–299
Преко 300 km	-	-	-	-	-	-	-	-	-	-	300 km and over



Графикон 2.5. Превоз путника по врсти превоза, 2013.
Graph 2.5. Passenger transport by type of transport, 2013



Графикон 2.6. Превоз робе по врсти превоза, 2013.
Graph 2.6. Goods transport by type of transport, 2013

2.11. ПРЕВОЗ ПО ВРСТИ РОБЕ, ПРЕМА МЕЂУНАРОДНОЈ НОМЕНКЛАТУРИ РОБЕ, 2013. (хиљ.т)
TRANSPORT BY TYPE OF GOODS, ACCORDING TO INTERNATIONAL NOMENCLATURE OF GOODS, 2013 (thous. t)

Врста - група робе	Превезена роба, т Transported goods, t						Type - group of goods
	укупно total	унутрашњи превоз domestic transport	међународни превоз international transport				
			свега all	извоз export	увоз import	транзит transit	
УКУПНО	5 191	1 987	3 204	1 050	623	1 531	TOTAL
Производи пољопривреде, лова и шумарства; риба и остали производи риболова	32	-	32	20	-	12	Products of agriculture, hunting and forestry, fish and other fishing products
Угаљ и лигнит; сирова нафта и природни гас	1 214	73	1 141	57	47	1 037	Coal and lignite, crude petroleum and natural gas
Руде метала и производи вађења руда и камена; тресет, руде уранијума и торијума	2 443	1 829	614	548	34	32	Metal ores and other products of mining and quarrying; peat, mining of uranium and thorium
Прехамбени производи, пића и дуван	231	-	231	43	188	-	Food products, beverages and tobacco
Текстил и производи од текстила, кожа и производи од коже	-	-	-	-	-	-	Textiles and textile products, leather and leather products
Дрво и производи од дрвета и плуте (осим намјештаја); плетени производи од сламе и прућа; дрвена целулоза; папир и производи од папира; штампани производи и снимљени медији	79	13	66	44	4	18	Wood and articles of wood and cork (except furniture); woven products of straw and twigs, mechanical pulp, paper and paper products, printed products and recorded media
Кокс и рафинисани нафтни производи	-	-	-	-	-	-	Coke and refined petroleum products
Хемикалије, хемијски производи и синтетичка влакна; производи од гуме и пластике; нуклеарна горива	386	-	386	246	89	51	Chemicals, chemical products and synthetic fibers, rubber and plastic products, nuclear industry products
Остали производи од неметалних минерала	94	14	80	1	12	67	Other non-metallic mineral products
Базни метали; производи од метала; осим машина и опреме	270	15	255	14	31	210	Base metals, metal products, except machinery and equipment
Машине и опрема, д.н.; канцеларијске машине и информатичка опрема; електричне машине и електрични апарати, д.н.; радио, ТВ и комуникациона опрема; медицински, прецизни и оптички инструменти, ручни сатови и часовници	3	-	-	-	-	3	Machinery and equipment not elsewhere specified; office machinery and computer equipment, electrical machinery and electrical appliances not elsewhere specified, radio, television and communication equipment, medical, precision and optical instruments, watches and wrist watches
Транспортна опрема	439	43	396	77	218	101	Transport equipment
Намјештај; остали индустријски производи, д.н.	-	-	-	-	-	-	Furniture, other industrial products, not elsewhere specified
Секундарне сировине; комунални отпацци и остали отпацци	-	-	-	-	-	-	Secondary raw materials, municipal waste and other waste
Пошта, пакети	-	-	-	-	-	-	Mail, packages
Опрема и материјал који се користе у превозу робе	-	-	-	-	-	-	Equipment and materials used in the transport of goods
Превезена роба у оквиру пресељења покућства и канцеларијске опреме; пртљаг превезен одвојено од путника; аутомобили превезени ради поправке; остала нетржишна добра; д.н.	-	-	-	-	-	-	Goods transported in moving furniture and office equipment; luggage transported separately from passengers; cars transported for repairs; other non-market goods, not elsewhere specified
Груписана роба: разне врсте робе која се заједно превози	-	-	-	-	-	-	Grouped goods: various kinds of goods to be transported together
Неидентификована роба; роба која се из било ког разлога не може идентификовати, и бити разврстана у једну од група 01 до 16	-	-	-	-	-	-	Goods that cannot be identified; goods that cannot be identified for any reason, and thus cannot be classified into one of the groups 01-16
Остала роба, д.н.	-	-	-	-	-	-	Other goods, not elsewhere specified

2.12. ПРЕВОЗ ПО ВРСТИ РОБЕ, ПРЕМА МЕЂУНАРОДНОЈ НОМЕНКЛАТУРИ РОБЕ, 2013. (тонски километри, мил.)
TRANSPORT BY TYPE OF GOODS, ACCORDING TO INTERNATIONAL NOMENCLATURE OF GOODS, 2013 (tonne kilometres, mil.)

Врста - група робе	Тонски километри, мил. Tonne kilometres, mil.						Type - group of goods
	укупно total	унутрашњи превоз domestic transport	међународни превоз international transport				
			свега all	извоз export	увоз import	транзит transit	
УКУПНО	455	276	179	60	28	91	TOTAL
Производи пољопривреде, лова и шумарства; риба и остали производи риболова	2	-	2	1	-	1	Products of agriculture, hunting and forestry, fish and other fishing products
Угаљ и лигнит; сирова нафта и природни гас	74	2	72	10	5	57	Coal and lignite, crude petroleum and natural gas
Руде метала и производи вађења руда и камена; тресет, руде уранијума и торијума	311	267	44	41	-	3	Metal ores and other products of mining and quarrying; peat, mining of uranium and thorium
Прехамбени производи, пића и дуван	9	-	9	-	9	-	Food products, beverages and tobacco
Текстил и производи од текстила, кожа и производи од коже	-	-	-	-	-	-	Textiles and textile products, leather and leather products
Дрво и производи од дрвета и плуте (осим намјештаја); плетени производи од сламе и прућа; дрвена целулоза; папир и производи од папира; штампани производи и снимљени медији	4	2	2	1	-	1	Wood and articles of wood and cork (except furniture); woven products of straw and twigs, mechanical pulp, paper and paper products, printed products and recorded media
Кокс и рафинисани нафтни производи	-	-	-	-	-	-	Coke and refined petroleum products
Хемикалије, хемијски производи и синтетичка влакна; производи од гуме и пластике; нуклеарна горива	6	-	6	2	3	1	Chemicals, chemical products and synthetic fibers, rubber and plastic products, nuclear industry products
Остали производи од неметалних минерала	4	1	3	-	1	2	Other non-metallic mineral products
Базни метали; производи од метала; осим машина и опреме	22	1	21	2	2	17	Base metals, metal products, except machinery and equipment
Машине и опрема, д.н.; канцеларијске машине и информатичка опрема; електричне машине и електрични апарати, д.н.; радио, ТВ и комуникациона опрема; медицински, прецизни и оптички инструменти, ручни сатови и часовници	1	-	1	-	-	1	Machinery and equipment not elsewhere specified; office machinery and computer equipment, electrical machinery and electrical appliances not elsewhere specified, radio, television and communication equipment, medical, precision and optical instruments, watches and wrist watches
Транспортна опрема	22	3	19	3	8	8	Transport equipment
Намјештај; остали индустријски производи, д.н.	-	-	-	-	-	-	Furniture, other industrial products, not elsewhere specified
Секундарне сировине; комунални отпацци и остали отпацци	-	-	-	-	-	-	Secondary raw materials, municipal waste and other waste
Пошта, пакети	-	-	-	-	-	-	Postal services, parcels
Опрема и материјал који се користе у превозу робе	-	-	-	-	-	-	Equipment and materials used in the transport of goods
Превезена роба у оквиру пресељења покућства и канцеларијске опреме; пртљаг превезен одвојено од путника; аутомобили превезени ради поправке; остала нетржишна добра; д.н.	-	-	-	-	-	-	Goods transported in moving furniture and office equipment; luggage transported separately from passengers; cars transported for repairs; other non-market goods, not elsewhere specified
Груписана роба: разне врсте робе која се заједно превози	-	-	-	-	-	-	Grouped goods: various kinds of goods to be transported together
Неидентификована роба; роба која се из било ког разлога не може идентификовати, и бити разврстана у једну од група 01 до 16	-	-	-	-	-	-	Goods that cannot be identified for any reason, and thus cannot be classified into one of the groups 01-16
Остала роба, д.н.	-	-	-	-	-	-	Other goods, not elsewhere specified

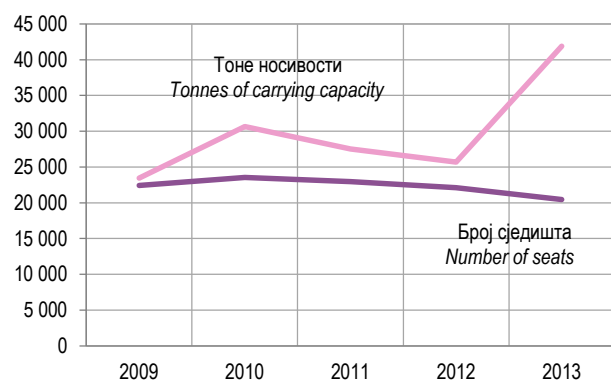
2.13. НАБАВКА И УТРОШАК ПОГОНСКОГ ГОРИВА И МАЗИВА, 2009–2013.
PURCHASE AND CONSUMPTION OF MOTOR FUEL AND LUBRICANTS, 2009–2013

	2009	2010	2011	2012	2013	
Плинско уље, у хиљ. t	1,3	1,2	1,5	1,5	1	Gas oil, thous. t
Електроенергија, MWh	14 008	19 928	19 798	20 900	20 180	Electricity, MWh
Мазиво, t	80	85	85	77	43	Lubricants, t

3. ДРУМСКИ САОБРАЋАЈ ROAD TRANSPORT

3.1. РАЗВОЈ ДРУМСКОГ И ГРАДСКОГ САОБРАЋАЈА, 2009–2013. DEVELOPMENT OF ROAD AND URBAN TRANSPORT, 2009–2013

	2009	2010	2012	2012	2013	
Аутобуси						<i>Buses</i>
број	1 030	1 052	1 049	1 017	1 018	<i>number</i>
сједиште	45 496	46 482	45 225	43 363	42 193	<i>seats</i>
Од тога: градско-приградски						<i>Out of which: urban and suburban</i>
број	555	551	549	547	549	<i>number</i>
сједиште	23 096	22 931	22 249	22 093	21 738	<i>seats</i>
Теретни аутомобили						<i>Freight cars</i>
број	989	1 029	1 072	1 103	1 178	<i>number</i>
тоне носивости	4 521	8 072	2 588	2 272	2 868	<i>tonnes of carrying capacity</i>
Теретна прикључна возила						<i>Freight trailers</i>
број	804	855	1 268	955	1 007	<i>number</i>
тоне носивости	18 950	22 565	24 980	23 433	39 015	<i>tonnes of carrying capacity</i>
Пређени км аутобуса, мил.	55	56	57	56	61	<i>Realised bus kilometres, mill.</i>
Пређени км теретних прев. сред, мил.	81	90	122	126	159	<i>Realised freight transport means kilometres, mil.</i>
Превезени путници, хиљ.	28 578	30 499	32 171	32 612	31 745	<i>Transported passengers</i>
Путнички км, мил.	450	449	458	563	457	<i>Passenger kilometres, mill.</i>
Превезена роба, хиљ. t	1 397	1 447	1 741	2 063	2 409	<i>Transported goods, thous. t</i>
Тонски км, мил.	620	689	1 006	942	1 101	<i>Tonne kilometres, mil.</i>
Утрошак горива, хиљ. t	25 812	26 401	34 981	35 545	65 057	<i>Fuel consumption, thous. t</i>



Графикон 3.1. Развој превозних капацитета у јавном друмском саобраћају
Graph 3.1. Development of transport capacities in public road transport



Графикон 3.2. Развој превоза путника у јавном друмском саобраћају (путнички километри)
Graph 3.2. Development of passenger transport in public road transport (passenger kilometres)

3.2. РАЗВОЈ ПУТЕВА, 2009–2013.
 DEVELOPMENT OF ROADS, 2009–2013

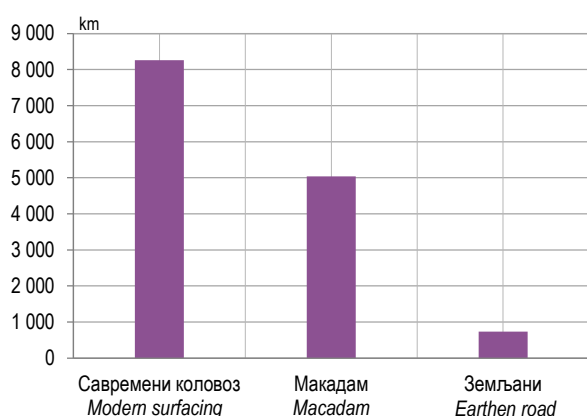
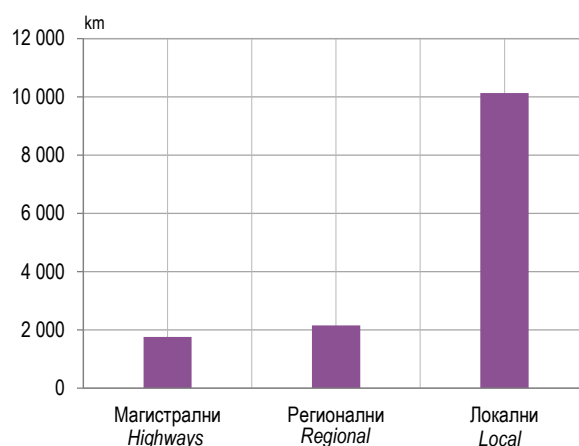
	2009	2010	2011	2012	2013	km
УКУПНО	13 092	14 147	14 376	14 299	14 040	TOTAL
Савремени коловоз	7 267	7 862	8 064	8 648	8 263	Modern surfacing
од тога: аутопут	-	-	-	-	-	out of which: highways

 3.3. ПУТЕВИ, ПО ВРСТИ КОЛОВОЗА, 2009–2013.
 ROADS BY TYPE OF SURFACING, 2009–2013

	2009	2010	2011	2012	2013	km
УКУПНО	13 092	14 147	14 376	14 299	14 040	TOTAL
Савремени коловоз	7 267	7 862	8 064	8 648	8 263	Modern surfacing
"Е" путеви	-	-	-	-	-	"E" roads
асфалт	7 251	7 844	8 046	8 630	8 245	asphalt
бетон	13	15	15	15	15	concrete
коцка	3	3	3	3	3	cubes
Макадам	5 149	5 466	5 522	4 895	5 042	Macadam
Земљани	676	819	790	756	735	Earthen

 3.4. ПУТЕВИ ПО ЗНАЧАЈУ, 2013.
 ROADS BY IMPORTANCE, 2013

	Укупно Total	Савремени Modern surfacing				Макадам Macadam	Земљани Earthen	km
		свега all	асфалт asphalt	бетон concrete	коцка cubes			
УКУПНО	14 040	8 263	8 245	15	3	5 042	735	TOTAL
Магистрални	1 765	1 748	1 748	-	-	17	-	Highways
Регионални	2 152	1 745	1 745	-	-	407	-	Regional
Локални ³⁾	10 123	4 770	4 752	15	3	4 618	735	Local ³⁾


 Графикон 3.3. Категоризовани путеви, по врсти коловоза, 2013.
 Graph 3.3. Categorized roads by type of surfacing, 2013

 Графикон 3.4. Путеви по привредном значају, 2013.
 Graph 3.4. Roads by economic importance, 2013

³⁾ Не укључује некатегоризоване путеве
 Excluding uncategorised roads

3.5. РАЗВОЈ МОСТОВА, 2009–2013.
DEVELOPMENT OF BRIDGES, 2009–2013

	2009	2010	2011	2012	2013	
УКУПНО	864	861	936	936	924	TOTAL
Стални	838	834	912	912	903	Permanent
Привремени	26	27	24	24	21	Temporary
Од 5m до 10m	557	554	613	613	585	From 5m to 10m
Од 10m до 30m	242	243	257	257	271	From 10m to 30m
Преко 30m	65	64	66	66	68	Over 30m

3.6. НОВОНАБАВЉЕНА ТЕРЕТНА ПРЕВОЗНА СРЕДСТВА, 2013.
NEWLY PURCHASED FREIGHT TRANSPORT MEANS, 2013

	Број Number	Тоне носивости Tonnes of carrying capacity	(П) носивости, t Average carrying capacity, t	Снага, kW Power, kW	(П) снага, kW Average power, kW	
Теретни аутомобили, 2012. године ⁴⁾	212	2 361	11	48 549	229	Freight cars, 2011 ⁴⁾
Новонабављени теретни аутомобили током године	23	-	-	8 197	356	Newly purchased freight cars during the year
Теретни аутомобили, 2013. године ⁴⁾	242	2 868	12	48 230	199	Freight cars, 2012 ⁴⁾
Теретна возила, 2012. године ⁵⁾	190	2 016	11	43 326	228	Freight vehicles, 2011 ⁵⁾
Новонабављена теретна возила током године	-	-	-	-	-	Newly purchased freight vehicles during the year
Теретна возила, 2013. године ⁵⁾	220	2 595	12	43 581	198	Freight vehicles, 2012 ⁵⁾
Специјална теретна возила, 2012. године	22	256	12	5 223	237	Special freight vehicles, 2011
Новонабављена специјална теретна возила током године	-	-	-	-	-	Newly purchased special freight vehicles during the year
Специјална теретна возила, 2013. године	22	273	12	4 649	211	Special freight vehicles, 2012
Тегљачи, 2012. године	891	-	-	282 849	318	Tugs, end of 2011
Новонабављени тегљачи током године	23	-	-	8 197	356	Newly purchased tugs during the year
Тегљачи, 2013. године	936	-	-	306 458	325	Tugs, 2012
Прикључна возила, 2012. године	955	23 433	25	-	-	Trailers, 2011
Новонабављена прикључна возила током године	28	717	26	-	-	Newly purchased trailers during the year
Прикључна возила, 2013. године	1 007	39 015	39	-	-	Trailers, 2012

⁴⁾ Подаци се односе на теретна возила и на специјална теретна возила
Data refer to freight vehicles and special freight vehicles

⁵⁾ Нису укључени тегљачи
Tugs not included

3.7. ТЕРЕТНА ПРЕВОЗНА СРЕДСТВА, 2013.
FREIGHT TRANSPORT MEANS, 2013

	Број Number	Тоне носивости Tonnes of carrying capacity	(П) носивости, t Average carrying capacity, t	Снага, kW Power, kW	(П) снага, kW Average power, kW	
Теретни аутомобили	1 178	2 868	2	352 689	299	Freight vehicles
Теретна возила	220	2 595	12	43 581	198	Lorries
отворена	107	1 177	11	20 529	192	open lorries
кипери	64	961	15	14 977	234	dump trucks
остало	49	457	9	8 076	165	other
Специјална теретна возила	22	273	12	4 649	211	Special freight vehicles
цистерне	7	127	18	1 029	147	cisterns
хладњаче	3	7	2	342	114	refrigerator lorries
остало	12	139	12	3 278	273	other
Тегљачи ⁶⁾	936	-	-	304 458	325	Tugs ⁶⁾
Прикључна возила	1 007	39 015	39	-	-	Trailers
отворена	633	29 526	47	-	-	open
кипери	74	1 786	24	-	-	dump trucks
цистерне	144	3 902	27	-	-	cisterns
хладњаче	39	980	25	-	-	refrigerator lorries
остало	117	2 821	24	-	-	other
Трактори	6	735	123	-	-	Tractors

3.8. НОВОНАБАВЉЕНИ АУТОБУСИ, 2013.
NEWLY PURCHASED BUSES, 2013

	Број Number	Сједишта Seats	(П) сједишта Average seats	Снага, kW Power, kW	(П) снага, kW Average power, kW	
Аутобуси, крај 2012. године	1 017	43 363	43	173 269	170	Buses, end 2011
Новонабављени аутобуси током године	25	1 011	40	4 871	195	Newly purchased buses during the year
Аутобуси, крај 2013. године	1 018	42 193	41	173 540	171	Buses, end of 2012

3.9. АУТОБУСИ, 2013.
BUSES, 2013

	Број Number	Сједишта Seats	(П) сједишта Average seats	Снага, kW Power, kW	(П) снага, kW Average power, kW	
Аутобуси, укупно	1 018	42 193	41	173 540	171	Buses, total
Градско-приградски	549	21 738	40	88 273	161	Urban-suburban
Међуградски	298	12 523	42	50 314	169	Intercity
Међународни	171	7 932	46	34 953	204	International

⁶⁾ За тегљаче се не воде тоне носивости од 2005. године
For tugs, tonnes of carriage capacity are not given since 2005

3.10. УНУТРАШЊИ И МЕЂУНАРОДНИ ПРЕВОЗ ПУТНИКА, 2009–2013.
DOMESTIC AND INTERNATIONAL PASSENGER TRANSPORT, 2009–2013

	2009	2010	2011	2012	2013	
Превезени путници, хиљ.	28 578	30 499	32 171	32 612	31 745	<i>Transported passengers, thous.</i>
унутрашњи превоз ⁷⁾	26 855	28 602	30 451	30 753	30 045	<i>domestic transport ⁷⁾</i>
међународни превоз	1 723	1 897	1 720	1 859	1 700	<i>international transport</i>
Путнички километри, мил. ⁸⁾	450	449	641	563	457	<i>Passenger kilometres, mil. ⁸⁾</i>
од тога: међународни превоз	249	260	253	350	247	<i>out of which: international transport</i>

3.11. УНУТРАШЊИ И МЕЂУНАРОДНИ ПРЕВОЗ РОБЕ, 2009–2013.
DOMESTIC AND INTERNATIONAL GOODS TRANSPORT, 2009–2013

	Превезена роба, хиљ. t <i>Transported goods, thous. t</i>					Тонски километри, мил. <i>Tonne kilometres, mill.</i>					
	2009	2010	2011	2012	2013	2009	2010	2011	2012	2013	
УКУПНО	1 397	1 447	1 741	2 063	2 444	620	689	1 006	942	1 101	<i>TOTAL</i>
Унутрашњи превоз	481	488	445	500	859	47	50	58	63	104	<i>Domestic transport</i>
Међународни превоз	916	959	1 296	1 556	1 585	573	639	947	879	997	<i>International transport</i>
извоз	403	404	556	807	752	220	264	379	365	407	<i>export</i>
увоз	405	425	566	579	614	235	253	344	332	377	<i>import</i>
транзит	6	11	21	39	41	6	9	30	40	39	<i>transit</i>
превоз у иностранству	102	119	153	138	178	112	113	194	142	174	<i>transport abroad</i>

3.12. ПРЕВОЗ ПУТНИКА У ДРУМСКОМ САОБРАЋАЈУ ПО МЈЕСЕЦИМА, 2009–2013.
PASSENGER TRANSPORT IN ROAD TRANSPORT BY MONTH, 2009–2013

	Превезени путници, хиљ. <i>Transported passengers, thous.</i>					Путнички километри, мил. <i>Passenger kilometres, mill.</i>					
	2009	2010	2011	2012	2013	2009	2010	2011	2012	2013	
УКУПНО	6 152	7 244	8 326	8 300	8 264	450	449	458	563	457	<i>TOTAL</i>
јануар	405	453	529	589	586	38	32	33	37	36	<i>January</i>
фебруар	479	528	605	570	604	36	31	32	31	34	<i>February</i>
март	524	608	701	688	692	36	35	36	40	40	<i>March</i>
април	480	593	682	703	698	36	35	37	48	38	<i>April</i>
мај	480	641	749	752	698	37	40	39	52	39	<i>May</i>
јун	479	593	722	718	731	36	38	38	50	41	<i>June</i>
јул	511	632	671	657	587	39	42	42	53	37	<i>July</i>
август	477	586	683	661	599	40	41	43	56	39	<i>August</i>
септембар	600	681	744	779	736	38	39	39	53	36	<i>September</i>
октобар	582	655	745	754	783	39	40	39	50	40	<i>October</i>
новембар	535	636	713	716	766	36	37	39	47	38	<i>November</i>
децембар	600	636	781	713	784	39	38	41	46	39	<i>December</i>

⁷⁾ Градски, приградски и међуградски превоз
Urban, suburban and intercity transport

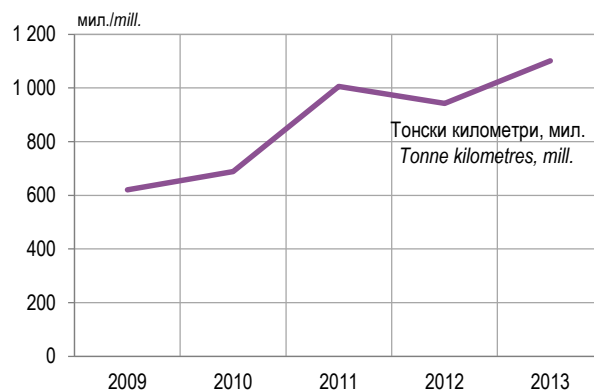
⁸⁾ Односи се на друмски превоз
Refers to road transport as well

3.13. ПРЕВОЗ ПУТНИКА ПО МЈЕСЕЦИМА, МЕЂУГРАДСКИ И МЕЂУНАРОДНИ САОБРАЋАЈ, 2013.
 PASSENGER TRANSPORT BY MONTH, INTERCITY AND INTERNATIONAL TRANSPORT, 2013

	Превезени путници, хиљ. <i>Transported passengers, thous.</i>		Путнички километри, мил. <i>Passenger kilometres, mill.</i>		
	међуградски саобраћај <i>intercity transport</i>	међународни саобраћај <i>international transport</i>	међуградски саобраћај <i>intercity transport</i>	међународни саобраћај <i>international transport</i>	
УКУПНО	6 564	1 700	210	247	TOTAL
јануар	441	146	15	22	January
фебруар	506	98	17	18	February
март	558	134	18	22	March
април	564	134	19	19	April
мај	548	149	18	20	May
јун	573	158	19	22	June
јул	435	152	15	23	July
август	442	157	15	24	August
септембар	595	141	16	20	September
октобар	641	142	20	19	October
новембар	627	139	19	18	November
децембар	634	150	19	20	December

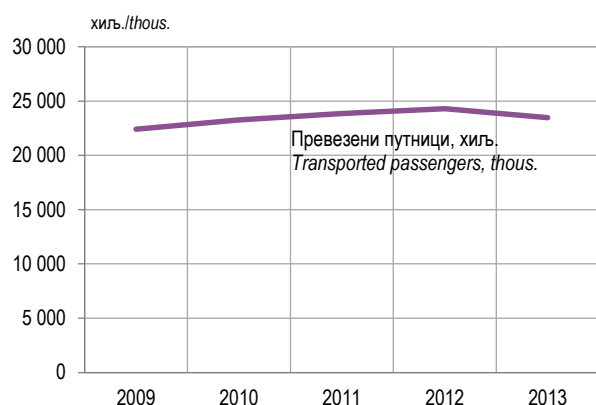
 3.14. ПРЕВОЗ РОБЕ У ДРУМСКОМ САОБРАЋАЈУ ПО МЈЕСЕЦИМА, 2009–2013.
 GOODS TRANSPORT IN ROAD TRANSPORT BY MONTH, 2009–2013

	Превезена роба, хиљ. t <i>Transported goods, thous. t</i>					Тонски километри, мил. <i>Tonne kilometres, mill.</i>					
	2009	2010	2011	2012	2013	2009	2010	2011	2012	2013	
УКУПНО	1 397	1 447	1 741	2 063	2 444	620	689	1 006	942	1 101	TOTAL
јануар	61	59	97	113	130	34	36	58	63	73	January
фебруар	76	73	119	114	155	41	45	66	65	74	February
март	109	113	138	158	184	51	53	74	83	87	March
април	122	122	145	156	194	51	55	85	78	93	April
мај	122	121	156	195	192	54	65	93	80	93	May
јун	123	141	158	182	212	52	61	91	79	98	June
јул	131	133	159	216	230	55	61	91	85	103	July
август	114	137	165	163	212	46	58	94	79	93	August
септембар	149	153	158	237	249	72	66	95	85	102	September
октобар	148	131	153	205	241	56	59	90	89	103	October
новембар	128	141	149	178	217	57	68	86	83	94	November
децембар	114	121	146	146	228	51	61	82	73	88	December


 Графикон 3.5. Развој превоза робе у друмском саобраћају
 Graph 3.5. Development of goods transport in road transport

3.15. ПРЕВОЗ ПУТНИКА У ГРАДСКО-ПРИГРАДСКОМ САОБРАЋАЈУ ПО МЈЕСЕЦИМА, 2009–2013.
PASSENGER TRANSPORT IN URBAN-SUBURBAN TRANSPORT BY MONTH, 2009–2013

	Превезени путници, хиљ. Transported passengers, thous.					Пређени километри, мил. Realised kilometres, mill.					
	2009	2010	2011	2012	2013	2009	2010	2011	2012	2013	
УКУПНО	22 426	23 255	23 845	24 312	23 481	22 557	21 616	21 860	21 660	29 761	TOTAL
јануар	1 519	1 650	1 537	1 586	1 588	1 607	1 569	1 520	1 571	2 306	January
фебруар	1 808	1 996	2 018	1 917	2 029	1 845	1 797	1 705	1 654	2 464	February
март	1 976	2 212	2 184	2 184	2 138	2 013	1 967	1 891	1 956	2 611	March
април	1 920	2 139	2 100	2 152	2 117	1 988	1 807	1 881	1 884	2 592	April
мај	1 923	2 180	2 136	2 227	1 983	2 043	1 880	1 917	1 964	2 524	May
јун	1 635	1 978	1 983	2 029	1 832	1 789	1 853	1 807	1 778	2 363	June
јул	1 551	1 530	1 565	1 630	1 640	1 705	1 654	1 603	1 613	2 209	July
август	1 546	1 474	1 465	1 644	1 643	1 706	1 613	1 614	1 643	2 204	August
септембар	2 068	1 815	2 105	2 190	1 983	1 967	1 751	1 905	1 887	2 458	September
октобар	2 192	2 049	2 222	2 265	2 185	2 027	1 897	2 012	1 935	2 751	October
новембар	2 111	2 074	2 216	2 247	2 155	1 925	1 901	1 982	1 876	2 629	November
децембар	2 177	2 158	2 314	2 241	2 188	1 942	1 926	2 023	1 899	2 650	December



Графикон 3.6. Превоз путника у градском саобраћају
Graph 3.6. Passenger transport in urban transport



Графикон 3.7. Пређени километри у градском саобраћају
Graph 3.7. Realised kilometres in urban transport

3.16. ПРЕВОЗ РОБЕ ПО РАСТОЈАЊИМА, 2009–2013.
GOODS TRANSPORT BY DISTANCE, 2009–2013

	Превезена роба, хиљ. t Transported goods, thous. t					Тонски километри, мил. Tonne kilometres, mill.					
	2009	2010	2011	2012	2013	2009	2010	2011	2012	2013	
УКУПНО	1 397	1 447	1 741	2 063	2 444	620	689	1 006	942	1 101	TOTAL
до 24 km	102	97	89	117	92	2	3	1	2	3	up to 24 km
25–49	58	115	79	284	225	2	8	7	12	10	25–49
50–149	361	197	171	201	305	33	26	18	22	30	50–149
150–299	135	212	254	286	428	30	41	56	62	83	150–299
300–499	231	240	324	339	403	91	104	129	144	165	300–499
500–699	190	227	348	342	336	116	141	208	203	201	500–699
700–999	151	197	252	285	336	126	172	204	220	269	700–999
преко 1 000 km	169	161	224	209	319	220	196	381	277	340	over 1 000 km

3.17. ПРЕВОЗ ПО ВРСТИ РОБЕ, ПРЕМА МЕЂУНАРОДНОЈ НОМЕНКЛАТУРИ РОБЕ, 2009–2013.
 TRANSPORT BY TYPE OF GOODS, ACCORDING TO THE INTERNATIONAL NOMENCLATURE OF GOODS, 2009–2013

	Превезена роба, хиљ. t <i>Transported goods, thous. t</i>					Тонски километри, мил. <i>Tonne kilometres, mill.</i>					
	2009	2010	2011	2012	2013	2009	2010	2011	2012	2013	
УКУПНО	1 397	1 447	1 741	2 063	2 444	620	689	1 006	942	1 101	TOTAL
Производи пољопривреде, лова и шумарства; риба и остали производи риболова	45	68	83	127	147	17	38	45	55	61	Products of agriculture, hunting and forestry, fish and other fishing products
Угаљ и лигнит; сирова нафта и природни гас	44	16	82	50	236	7	13	44	18	33	Coal and lignite, crude petroleum and natural gas
Руде метала и производи вађења руда и камена; тресет, руде уранијума и торијума	231	222	218	398	147	26	26	33	57	30	Metal ores and other products of mining and quarrying; peat, mining of uranium and thorium
Прехамбени производи, пића и дуван	163	163	192	210	265	94	80	176	116	138	Food products, beverages and tobacco
Текстил и производи од текстила, кожа и производи од коже	18	23	43	38	34	13	17	36	28	32	Textiles and textile products, leather and leather products
Дрво и производи од дрвета и плуте (осим намјештаја); плетени производи од сламе и прућа; дрвена целулоза; папир и производи од папира; штампани производи и снимљени медији	246	265	273	316	356	120	137	148	185	190	Wood and articles of wood and cork (except furniture); woven products of straw and twigs, mechanical pulp, paper and paper products, printed products and recorded media
Кокс и рафинисани нафтни производи	85	93	123	133	104	20	34	43	61	37	Coke and refined petroleum products
Хемикалије, хемијски производи и синтетичка влакна; производи од гуме и пластике; нуклеарна горива	62	57	170	132	110	53	37	113	72	99	Chemicals, chemical products and synthetic fibers, rubber and plastic products, nuclear industry products
Остали производи од неметалних минерала	229	243	183	74	230	84	88	117	31	54	Other non-metallic mineral products
Базни метали; производи од метала; осим машина и опреме	136	150	149	105	142	98	115	108	66	92	Base metals, metal products, except machinery and equipment
Машине и опрема, д.н.; канцеларијске машине и информатичка опрема; електричне машине и електрични апарати, д.н.; радио, ТВ и комуникациона опрема; медицински, прецизни и оптички инструменти, ручни сатови и часовници	-	-	-	31	35	-	-	-	19	22	Machinery and equipment not elsewhere specified; office machinery and computer equipment, electrical machinery and electrical appliances not elsewhere specified, radio, television and communication equipment, medical, precision and optical instruments, watches and wrist watches
Транспортна опрема	16	13	20	4	5	15	10	13	3	3	Transport equipment
Намјештај; остали индустријски производи, д.н.	-	-	-	27	26	-	-	-	24	27	Furniture, other industrial products, not elsewhere specified
Секундарне сировине; комунални отпацци и остали отпацци	-	-	-	41	78	-	-	-	11	14	Secondary raw materials, municipal waste and other waste
Пошта, пакети	-	1	1	-	1	-	1	-	-	1	Mail, packages
Опрема и материјал који се користе у превозу робе	-	-	-	5	2	-	-	-	4	3	Equipment and materials used in the transport of goods
Превезена роба у оквиру пресељења покућства и канцеларијске опреме; пртљаг превезен одвојено од путника; аутомобили превезени ради поправке; остала нетржишна добра; д.н.	-	-	-	5	3	-	-	-	5	1	Goods transported in moving furniture and office equipment; luggage transported separately from passengers; cars transported for repairs; other non-market goods, not elsewhere specified
Груписана роба: разне врсте робе која се заједно превози	125	133	203	296	57	71	94	129	168	51	Grouped goods: various kinds of goods to be transported together
Неидентификована роба; роба која се из било ког разлога не може идентификовати, и бити разврстана у једну од група 01 до 16	1	-	-	71	124	1	-	-	19	42	Goods that cannot be identified; goods that cannot be identified for any reason, and thus cannot be classified into one of the groups 01-16
Остала роба, д.н.	-	-	-	-	342	-	-	-	-	171	Other goods, not elsewhere specified

3.18. УТРОШАК ПОГОНСКОГ ГОРИВА И МАЗИВА, 2009–2013.
CONSUMPTION OF MOTOR FUEL AND LUBRICANTS, 2009–2013

	2009	2010	2011	2012	2013	
Утрошено плинско угље, t	25 812	26 401	34 981	35 545	65 057	<i>Consumed gas oil, t</i>
путнички саобраћај	12 278	12 507	15 227	14 880	38 746	<i>passenger transport</i>
теретни саобраћај	13 534	13 894	19 754	20 665	26 310	<i>freight transport</i>
Утрошено мазиво, t	206	252	273	283	1 195	<i>Consumed lubricants, t</i>
путнички саобраћај	117	151	128	136	748	<i>passenger transport</i>
теретни саобраћај	89	101	145	147	447	<i>freight transport</i>

4. ПРАТЕЋЕ И ПОМОЋНЕ АКТИВНОСТИ У САОБРАЋАЈУ
ASSOCIATED AND SUPPORTING ACTIVITIES IN TRANSPORT4.1. УСЛУГЕ У ЖЕЉЕЗНИЧКОМ САОБРАЋАЈУ
SERVICES IN RAIL TRANSPORT4.1.1. ПРОМЕТ ПУТНИКА ПО ЖЕЉЕЗНИЧКИМ СТАНИЦАМА, 2009–2013.
PASSENGER TRANSPORT BY RAILWAY STATION, 2009–2013

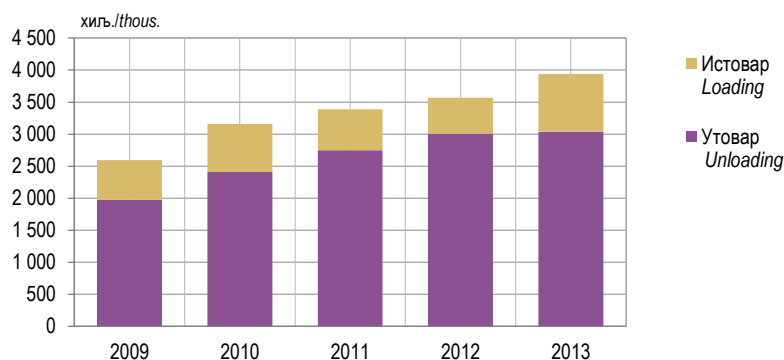
	Ред. бр. Станице Ord. No. of the station	Број отпутовалих путника Number of departed passengers					
		2009	2010	2011	2012	2013	
Република Српска		364 477	321 684	230 851	225 802	188 839	Republika Srpska
Нови Град		39 341	34 836	23 578	25 137	20 782	Novi Grad
Нови Град	1	32 145	28 252	19 191	20 995	18 381	Novi Grad
Добрљин	2	2 758	2 419	1 472	1 745	1 271	Dobrljin
Равнице	3	732	1 086	664	634	413	Ravnice
Сводна	4	1 327	831	604	643	517	Svodna
Благај	5	787	583	346	318	200	Blagaj
Блатна	6	1 425	1 571	1 238	766	-	Blatna
Рудице	7	167	94	63	36	-	Rudice
Приједор		29 469	21 642	17 144	18 327	15 761	Prijedor
Приједор	8	26 277	19 841	15 709	16 256	13 347	Prijedor
Омарска	9	2 150	1 130	1 005	1 541	1 896	Omarska
Козарац	10	589	424	301	398	421	Kozarac
Брезичани	11	453	247	129	132	97	Brezičani
Бања Лука		116 041	81 843	57 526	75 872	66 160	Banja Luka
Бања Лука	12	79 898	67 585	52 450	66 162	57 028	Banja Luka
Врбања	13	603	422	198	235	496	Vrbanja
Челинац	14	7 432	3 477	1 995	2 109	2 036	Čelinac
Сњеготина	15	2 176	1 510	1 539	1 948	1 071	Snjegotina
Укрин	16	24 214	8 410	1 265	5 388	5 492	Ukrina
Рамићи	17	309	113	42	30	31	Ramići
Поткозарје	18	-	-	-	-	-	Potkozarje
Пискавица	19	1 409	326	37	-	6	Piskavica
Добој		179 626	183 363	132 603	106 466	86 136	Doboj
Шамац	20	896	1 007	1 130	1 162	7	Šamac
Модрича	21	2 971	2 866	3 521	2 716	304	Modriča
Врањак	22	163	125	215	66	1	Vranjak
Копривна Горња	23	67	16	158	100	-	Koprivna Gornja
Осјечани	24	1 034	486	1 225	838	324	Osječani
Костајница	25	889	631	340	493	522	Kostajnica
Добој	26	164 886	170 765	121 538	96 329	80 693	Doboj
Станови	27	418	320	96	75	47	Stanovi
Остружња	28	498	318	176	203	171	Ostružnja
Станари	29	4 648	4 284	2 869	3 359	3 050	Stanari
Драгаловци	30	1 320	1 032	859	709	750	Dragalovci
Суво Поље	31	59	84	66	36	38	Suvo Polje
Сочковац	32	1 430	1 200	298	184	156	Sočkovac
Петрово Ново	33	347	229	112	196	73	Petrovo Novo
Зворник	34	-	-	-	-	-	Zvornik

4.1.2. ПРОМЕТ РОБЕ ПО ЖЕЉЕЗНИЧКИМ СТАНИЦАМА, 2009–2013.
GOODS TRANSPORT BY RAILWAY STATION, 2009–2013

	Ред. бр. Станице Ord. No. of the station	Промет робе у тонама Goods traffic in tonnes					
		2009	2010	2011	2012	2013	
Република Српска		2 244 755	2 852 554	2 688 229	3 327 143	3 937 692	Republika Srpska
Нови Град		11 613	80 192	44 001	54 615	38 245	Novi Grad
Нови Град	1	2 504	31 017	2 990	1 008	7 822	Novi Grad
Добрљин	2	3 102	41 554	40 273	48 131	24 672	Dobrljin
Равнице	3	-	-	-	-	-	Ravnice
Сводна	4	-	-	-	-	-	Svodna
Благај	5	4 202	5 303	738	-	-	Blagaj
Блатна	6	1 805	-	-	5 476	5 751	Blatna
Рудице	7	-	-	-	-	-	Rudice
Приједор		1 362 114	1 538 659	1 866 092	2 257 154	2 265 539	Prijedor
Приједор	8	47 013	87 345	82 968	77 211	105 917	Prijedor
Омарска	9	1 314 522	1 451 045	1 783 124	2 179 894	2 159 327	Omarska
Козарац	10	-	-	-	-	-	Kozarac
Брезичани	11	579	269	-	49	295	Brežićani
Бања Лука		306 085	263 263	208 329	293 097	487 398,5	Banja Luka
Бања Лука	12	239 956	172 931	173 439	248 108	317 192,5	Banja Luka
Врбања	13	45 675	54 352	30 657	27 804	83 429	Vrbanja
Челинац	14	250	863	74	272	84	Čelinac
Сњеготина	15	156	17 069	251	640	151	Snjegotina
Укрина	16	42	437	367	168	35	Ukrina
Рамићи	17	19 464	17 388	3 541	15 394	86 210	Ramići
Поткозарје	18	502	171	-	308	234	Potkozarje
Пискавица	19	40	52	-	403	63	Piskavica
Добој		174 126	334 606	271 788	238 494	315 387,5	Doboj
Шамац	20	47 516	73 959	20 302	43 486	45 995	Šamac
Модрича	21	6 081	5 058	14 807	10 870	18 795	Modrča
Врањак	22	-	-	-	-	-	Vranjak
Копривна Горња	23	-	-	-	-	-	Koprivna Gornja
Осјечани	24	-	13	-	279	279	Osječani
Костајница	25	928	1 300	-	1 658	943	Kostajnica
Добој	26	85 095	190 861	131 337	123 509	198 774,5	Doboj
Станови	27	135	1 011	1 657	12 855	148	Stanovi
Остружња	28	-	944	527	936	797	Ostružnja
Станари	29	12 137	32 106	70 178	39 096	40 001	Stanari
Драгаловци	30	-	16 544	7 271	369	7 243	Dragalovci
Суво Поље	31	-	1 221	-	376	44	Suvo Polje
Сочковац	32	22 234	11 589	25 709	5 060	2 368	Sočkovac
Петрово Ново	33	174 126	-	-	-	-	Petrovo Novo
Зворник	34	390 817	635 834	298 019	483 783	586 181	Zvornik

4.1.3. ПРОМЕТ ПУТНИКА И РОБЕ ПО ЖЕЉЕЗНИЧКИМ СТАНИЦАМА, 2013.
PASSENGER AND GOODS TRANSPORT BY RAILWAY STATION, 2013

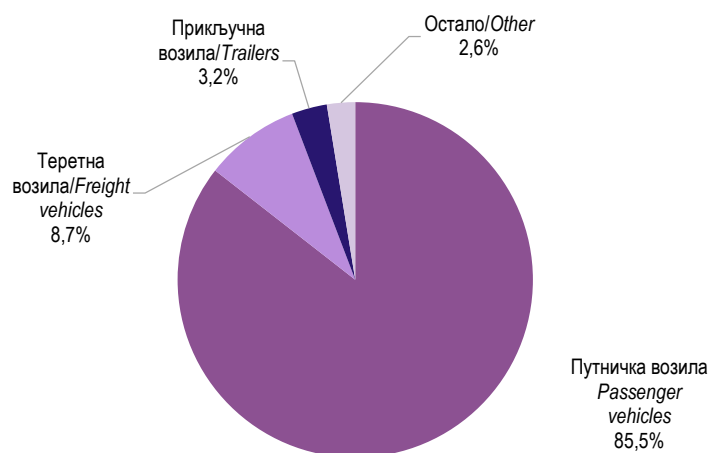
Назив станице	Ред. бр. станице Ord. no. of the station	Број отпутованих путника Number of departed passengers	Промет робе у тонама Goods traffic in tonnes								Name of the station
			укупно total	утовар loading			истовар unloading				
				укупно total	експресне пошиљке и превознице express delivery packages and transporting packages	денчане пошиљке goods in lots and parcels	колске пошиљке wagon parcels	укупно total	денчане пошиљке goods in lots and parcels	колске пошиљке wagon parcels	
Република Српска		188 839	3 937 692	3 037 079	10	-	3 037 069	900 613	-	900 613	Republika Srpska
Нови Град		20 782	38 245	32 063	-	-	32 063	6 182	-	6 182	Novi Grad
Нови Град	1	18 381	7 822	6 643	-	-	6 643	1 179	-	1 179	Novi Grad
Добрљин	2	1 271	24 672	24 560	-	-	24 560	112	-	112	Dobrljin
Равнице	3	413	-	-	-	-	-	-	-	-	Ravnice
Сводна	4	517	-	-	-	-	-	-	-	-	Svodna
Благај	5	200	-	-	-	-	-	-	-	-	Blagaj
Блатна	6	-	5 751	860	-	-	860	4 891	-	4 891	Blatna
Рудице	7	-	-	-	-	-	-	-	-	-	Rudice
Приједор		15 664	2 265 539	2 241 234	-	-	2 241 234	24 305	-	24 304	Prijedor
Приједор	8	13 347	105 917	83 102	-	-	83 102	22 815	-	22 815	Prijedor
Омарска	9	1 896	2 159 327	2 158 132	-	-	2 158 132	1 195	-	1 195	Omarska
Козарац	10	421	-	-	-	-	-	-	-	-	Kozarac
Брезичани	11	-	295	-	-	-	-	295	-	295	Brežićani
Бања Лука		66 160	487 398,5	258 488,5	4,5	-	258 484	228 847	-	228 847	Banja Luka
Бања Лука	12	57 028	317 192,5	246 546,5	4,5	-	246 542	70 646	-	70 646	Banja Luka
Врбања	13	496	83 429	8 608	-	-	8 608	74 821	-	74 821	Vrbanja
Челинац	14	2 036	84	84	-	-	84	-	-	-	Čelinac
Сњеготина	15	1 071	151	111	-	-	111	40	-	40	Snjegotina
Укрина	16	5 492	35	-	-	-	-	35	-	35	Ukrina
Рамићи	17	31	86 210	3 139	-	-	3 139	83 071	-	83 071	Ramići
Поткозарје	18	-	234	-	-	-	-	234	-	234	Potkozarje
Пискавица	19	6	63	-	-	-	-	-	-	-	Piskavica
Добој		86 136	315 387,5	209 509,5	5,5	-	209 504	105 878	-	105 878	Doboj
Шамац	20	7	45 995	11 588	-	-	11 588	34 407	-	34 407	Šamac
Модрича	21	304	18 795	10 209	-	-	10 209	8 586	-	8 586	Modriča
Врањак	22	1	-	-	-	-	-	-	-	-	Vranjak
Копривна Горња	23	-	-	-	-	-	-	-	-	-	Koprivna Gornja
Осјечани	24	324	279	-	-	-	-	279	-	279	Osječani
Костајница	25	522	943	-	-	-	-	943	-	943	Kostajnica
Добој	26	80 693	198 774,5	144 969,5	5,5	-	144 964	53 805	-	53 805	Doboj
Станови	27	47	148	100	-	-	100	48	-	48	Stanovi
Остружња	28	171	797	687	-	-	687	110	-	110	Ostružnja
Станари	29	3 050	40 001	39 711	-	-	39 711	290	-	290	Stanari
Драгаловци	30	750	7 243	2 245	-	-	2 245	4 998	-	4 998	Dragalovci
Суво Поље	31	38	44	-	-	-	-	44	-	44	Suvo Polje
Сочковац	32	156	2 368	-	-	-	-	2 368	-	2 368	Sočkovac
Петрово Ново	33	73	-	-	-	-	-	-	-	-	Petrovo Novo
Зворник	34	-	586 181	245 517	-	-	245 517	340 664	-	340 664	Zvornik

Графикон 4.1. Промет робе у жељезничким станицама, 2013.
Graph 4.1. Goods transport by railway station, 2013

4.2. УСЛУГЕ У ДРУМСКОМ САОБРАЋАЈУ
SERVICES IN ROAD TRANSPORT

4.2.1. РЕГИСТРОВАНА ДРУМСКА МОТОРНА И ПРИКЉУЧНА ВОЗИЛА, 2009–2013.
REGISTERED ROAD MOTOR VEHICLES AND TRAILERS, 2009–2013

	2009	2010	2011	2012	2013	
Број регистрованих возила	274 874	298 364	302 004	318 697	317 276	Number of registered vehicles
Путничка возила	236 726	254 166	258 246	263 014	271 413	Passenger vehicles
Теретна возила	20 422	26 836	26 766	26 802	27 502	Freight vehicles
Прикључна возила	7 474	9 041	9 907	9 781	10 216	Trailers
Остала возила	10 252	8 321	7 085	19 100	8 145	Other
Број први пут регистрованих возила	19 813	17 643	20 252	20 440	23 043	Number of vehicles registered for the first time



Графикон 4.2. Регистрована друмска моторна возила према врсти возила, 2013.
Graph 4.2. Registered road motor vehicles by vehicle type, 2013

4.2.2. РЕГИСТРОВАНА ДРУМСКА МОТОРНА И ПРИКЉУЧНА ВОЗИЛА ПО ОПШТИНАМА⁹⁾, 2013.
REGISTERED ROAD MOTOR VEHICLES AND TRAILERS BY MUNICIPALITY⁹⁾, 2013

Локација/Врста возила	Мотоцикли, трицикли и четвороцикли <i>Motorcycles, tricycles and four wheel vehicles</i>	Путнички аутомобили <i>Passenger vehicles</i>	Аутобуси <i>Buses</i>	Теретна возила <i>Freight vehicles</i>	Прикључна возила <i>Trailers</i>	Остало <i>Other vehicles</i>	Vehicle type/ Location
УКУПНО ¹⁰⁾	8 473	269 257	1 444	27 402	10 255	13 439	TOTAL ¹⁰⁾
Бања Лука	2 463	51 322	353	5 211	1 315	832	Banja Luka
Берковићи	2	407	1	105	2	3	Berkovići
Бијељина	969	27 011	61	2 802	977	1 974	Bijeljina
Билећа	8	2 191	4	391	67	43	Bileća
Братунац	63	2 859	7	223	71	85	Bratunac
Брод	238	3 553	9	217	121	167	Brod
Вишеград	29	1 859	8	151	39	33	Višegrad
Власеница	17	1 695	5	120	29	74	Vlasenica
Вукосавље	48	680	-	26	27	58	Vukosavlje
Гацко	2	2 027	21	152	19	180	Gacko
Градишка	348	12 183	51	1 648	832	785	Gradiška
Дервента	242	6 694	9	667	319	452	Derвента
Добој	402	15 642	66	1 060	394	813	Doboj
Доњи Жабар	-	-	-	-	-	-	Donji Žabar
Зворник	110	9 155	85	712	312	814	Zvornik
Источна Илиџа	19	4 102	23	373	81	33	Istočna Ilidža
Источни Дрвар	-	37	4	5	2	-	Istočni Drvar
Источни Мостар	-	-	-	-	-	-	Istočni Mostar
Источни Стари Град	1	323	1	62	20	8	Istočni Stari Grad
Источно Ново Сарајево	25	3 082	36	286	48	34	Istočno Novo Sarajevo
Језеро	1	169	1	13	8	6	Jezero
Калиновик	-	387	1	32	7	10	Kalinovik
Кнежево	27	1 428	13	129	35	88	Kneževo
Козарска Дубица	242	5 296	27	437	211	439	Kozarska Dubica
Костајница	43	1 018	5	88	94	116	Kostajnica
Котор Варош	119	2 994	33	306	112	124	Kotor Varoš
Крупа на Уни	1	260	4	26	20	49	Krupa na Uni
Купрес	-	41	-	5	1	1	Kupres
Лакташи	182	9 653	65	2 146	635	471	Laktaši
Лопаре	83	2 417	23	152	68	235	Lopare
Љубиње	9	826	4	108	12	44	Ljubinje
Милићи	9	1 476	15	161	79	33	Milići
Модрича	209	5 672	20	608	263	372	Modriča
Мркоњић Град	51	3 467	31	564	282	239	Mrkonjić Grad

⁹⁾ Званични називи општина Републике Српске према Закону о територијалној организацији ("Службени гласник Републике Српске", бр. 69/09)
Official names of municipalities in Republika Srpska according to the Law on territorial organisation ("The Official Gazette of Republika Srpska" No 69/09)

¹⁰⁾ У регистрована друмска моторна и прикључна возила по општинама укључена су и возила која имају категорију трајне регистрације (трактори, радне машине и мотокултиватори, као и возила на моторни погон чија запремина мотора не прелази 50 cm³), односно возила чије важење регистрације није временски ограничено / Registered road vehicles and trailers by municipality include permanent registrations (tractors, working machines and motocultivators, as well as engine vehicles with engine capacity not exceeding 50 cm³), that is, validity of the registration is not time-limited.

4.2.2. РЕГИСТРОВАНА ДРУМСКА МОТОРНА И ПРИКЉУЧНА ВОЗИЛА ПО ОПШТИНАМА, 2013.
REGISTERED ROAD MOTOR VEHICLES AND TRAILERS BY MUNICIPALITY, 2013

(наставак-continued)

Локација/Врста возила	Мотоцикли, трицикли и четвороцикли Motorcycles, tricycles and four wheel vehicles	Путнички аутомобили Passenger vehicles	Аутобуси Buses	Теретна возила Freight vehicles	Прикључна возила Trailers	Остало Other vehicles	Vehicle type/ Location
Невесиње	9	2 581	6	302	35	133	Nevesinje
Нови Град	151	4 806	22	349	184	386	Novi Grad
Ново Горажде	4	316	1	38	11	19	Novo Goražde
Осмаци	4	612	-	189	89	63	Osmaci
Оштра Лука	20	699	20	85	43	84	Oštra Luka
Пале	26	5 263	26	532	170	59	Pale
Пелагићево	56	1 132	15	108	84	259	Pelagićevo
Петровац	2	270	4	37	12	11	Petrovac
Петрово	64	1 493	5	99	59	86	Petrovo
Приједор	683	16 019	105	1 137	624	716	Prijedor
Прњавор	487	9 331	61	853	523	808	Prnjavor
Рибник	15	1 062	11	140	82	47	Ribnik
Рогатица	19	1 921	15	230	60	49	Rogatica
Рудо	4	1 035	4	76	15	57	Rudo
Соколац	6	2 558	17	286	94	62	Sokolac
Србац	147	4 537	3	506	314	516	Srbac
Сребреница	11	1 398	5	87	27	61	Srebrenica
Теслић	217	7 866	47	806	397	306	Teslić
Требиње	226	7 836	23	624	164	69	Trebinje
Трново	-	271	-	16	2	6	Trnovo
Угљевик	93	3 800	9	344	114	370	Ugljevik
Фоча	22	3 504	9	259	80	13	Foča
Хан Пијесак	2	728	5	98	51	26	Han Pijesak
Чајниче	2	689	3	57	25	45	Čajniče
Челинац	51	3 303	17	497	136	139	Čelinac
Шамац	127	3 476	12	315	249	339	Šamac
Шековићи	13	1 048	1	58	15	44	Šekovići
Шипово	50	1 777	12	288	94	51	Šipovo

4.2.3. САОБРАЋАЈНЕ НЕЗГОДЕ С НАСТРАДАЛИМ ЛИЦИМА, 2009–2013.
TRAFFIC ACCIDENTS WITH INJURED AND DECEASED PERSONS, 2009–2013

	2009	2010	2011	2012	2013	
УКУПНО	10 076	9 752	9 379	8 441	8 588	TOTAL
Са погинулим	155	124	149	130	146	With deceased persons
Са повријеђеним	2 223	1 997	2 098	1 852	1 967	With injured persons
Са материјалном штетом	7 698	7 631	7 132	6 459	6 475	With material damage
У насељу	7 810	7 164	6546	2 865	2 803	In a settlement
Ван насеља	2 206	2 581	2 515	5 576	5 785	Outside settlements

4.2.4. САОБРАЋАЈНЕ НЕЗГОДЕ С НАСТРАДАЛИМ ЛИЦИМА, ПО МЈЕСЕЦИМА, 2013.
TRAFFIC ACCIDENTS WITH INJURED AND DECEASED PERSONS BY MONTH, 2013

	Број саобраћајних незгода Number of traffic accidents				Број настрадалих лица Number of injured and deceased persons			
	укупно total	са погинулим with deceased persons	са повријеђеним with injured persons	са мат. штетом with material damage	укупно total	погинули deceased	повријеђени injured	
УКУПНО	8 588	146	1 967	6 475	3 089	153	2 936	TOTAL
јануар	642	14	131	497	205	14	191	January
фебруар	580	6	117	457	163	6	157	February
март	635	5	138	492	195	6	189	March
април	620	11	158	451	242	11	231	April
мај	706	12	178	516	277	13	264	May
јун	673	10	178	485	297	10	287	June
јул	794	16	215	563	347	17	330	July
август	897	13	223	661	361	14	347	August
септембар	762	13	162	587	268	13	255	September
октобар	768	22	159	587	267	24	243	October
новембар	710	10	167	533	255	11	244	November
децембар	802	11	147	644	214	11	203	December

4.2.5. САОБРАЋАЈНЕ НЕЗГОДЕ С НАСТРАДАЛИМ ЛИЦИМА, ПО ДАНИМА У СЕДМИЦИ, 2009–2013.
TRAFFIC ACCIDENTS WITH INJURED AND DECEASED PERSONS BY DAYS OF WEEK, 2009–2013

	Укупно Total	Од понедељка до четвртка From Monday till Thursday	Петак Friday	Субота Saturday	Недеља Sunday
2009	10 076	5 688	1 561	1 542	1 285
2010	9 752	5 370	1 650	1 515	1 217
2011	9 378	5 295	1 506	1 377	1 200
2012	8 441	4 710	1 370	1 276	1 085
2013	8 588	4 733	1 390	1 366	1 099

4.2.6. НАСТРАДАЛА ЛИЦА У САОБРАЋАЈНИМ НЕЗГОДАМА, 2009–2013.
INJURED AND DECEASED PERSONS IN TRAFFIC ACCIDENTS, 2009–2013

	2009	2010	2011	2012	2013	
УКУПНО	3 618	3 096	3 365	2 960	3 089	TOTAL
Погинули	181	140	162	140	153	Deceased
Повријеђени	3 437	2 956	3 203	2 820	2 936	Injured

4.2.7. НАСТРАДАЛА ЛИЦА ПРЕМА СВОЈСТВУ УЧЕСНИКА У САОБРАЋАЈНОЈ НЕЗГОДИ, 2009–2013.
INJURED AND DECEASED PERSONS BY PARTICIPATION IN A TRAFFIC ACCIDENT, 2009–2013

	2009		2010		2011		2012		2013		
	погинули <i>deceased</i>	повријеђени <i>injured</i>	погинули <i>deceased</i>	повријеђени <i>injured</i>	погинули <i>deceased</i>	повријеђени <i>injured</i>	погинули <i>deceased</i>	повријеђени <i>injured</i>	погинули <i>deceased</i>	повријеђени <i>injured</i>	
УКУПНО	181	3 437	140	2 956	162	3 203	140	2 820	153	2 936	TOTAL
Возачи	74	1 340	47	1 210	58	1 254	48	1 116	50	1 188	Drivers
Бициклисти	7	135	10	107	12	146	11	112	17	117	Bicyclists
Мотоциклисти	7	150	9	107	13	107	5	104	14	182	Motorcyclists
Пјешаци	49	420	36	421	27	388	40	388	41	356	Pedestrians
Сувозачи и путници	42	1 371	14	539	19	583	30	1 011	27	1 071	Passengers
Остали	2	21	24	572	33	725	6	89	4	22	Other

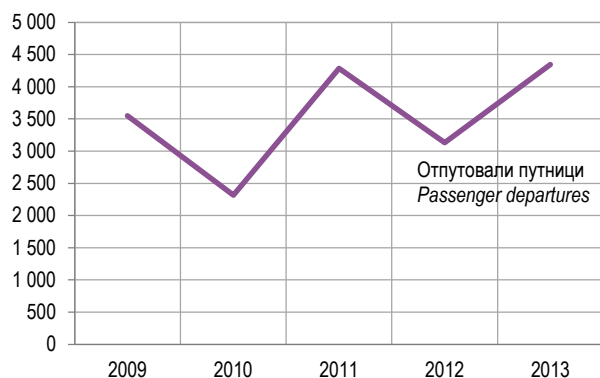
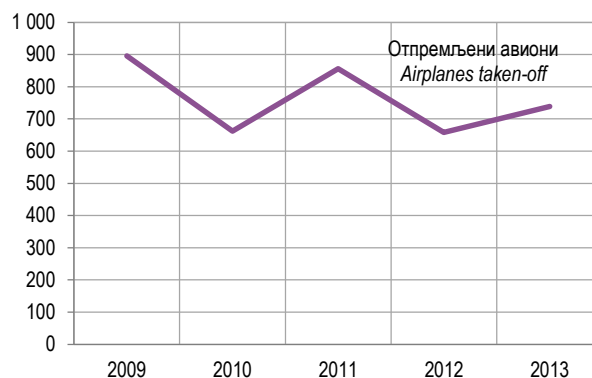
4.2.8. НАСТРАДАЛА ЛИЦА, ПРЕМА ГОДИНАМА СТАРОСТИ, 2013.
INJURED AND DECEASED PERSONS BY AGE, 2013

	Укупно <i>Total</i>	Старост <i>Age</i>									
		≤ 7	8–14	15–18	19–21	22–30	31–40	41–50	61–60	> 60	
УКУПНО	3 089	76	132	160	300	746	513	403	392	367	TOTAL
Погинули	153	3	2	5	15	21	15	20	25	47	Deceased
Повријеђени	2 936	73	130	155	285	725	498	383	367	320	Injured

4.3. УСЛУГЕ У ВАЗДУШНОМ САОБРАЋАЈУ
 SERVICES IN AIR TRANSPORT

 4.3.1. РАЗВОЈ ВАЗДУШНОГ ПРОМЕТА НА АЕРОДРОМИМА РЕПУБЛИКЕ СРПСКЕ, 2009–2013.
 DEVELOPMENT OF AIR TRANSPORT AT THE REPUBLIKA SRPSKA AIRPORTS, 2009–2013

	2009	2010	2011	2012	2013	
Отпремљени авиони	896	662	856	658	739	Airplanes taken-off
Домаћи авиони	471	316	444	403	404	Domestic airplanes
унутрашњи саобраћај	-	-	-	-	-	domestic transport
међународни саобраћај	471	316	444	403	404	international transport
Страни авиони	425	346	412	255	335	International airplanes
Обим промета путника	6 973	4 566	8 372	6 397	8 734	Scope of passenger transport
Домаћим авионима	4 448	1 658	5 208	5 271	6 271	By domestic airplanes
унутрашњи саобраћај	-	-	-	-	-	domestic transport
међународни саобраћај	4 448	1 658	5 208	5 271	6 271	international transport
отпутовали	2 241	812	2 614	2 589	3 155	departures
приспјели	2 207	846	2 594	2 682	3 116	arrivals
Страним авионима	2 525	2 908	3 164	1 126	2 463	By international airplanes
отпутовали	1 310	1 502	1 673	545	1 189	departures
приспјели	1 215	1 406	1 491	581	1 274	arrivals
Обим промета терета	-	-	-	-	-	Scope of cargo traffic


 Графикон 4.3. Отпутовали путници са аеродрома Републике Српске
 Graph 4.3. Passenger departures from the Republika Srpska airports

 Графикон 4.4. Отпремљени авиони са аеродрома Републике Српске
 Graph 4.4. Airplanes taken-off from the Republika Srpska airports

 4.3.2. АЕРОДРОМСКЕ ПОВРШИНЕ, 2013.
 AIRPORT AREA, 2013

	Димензије Dimensions		Површина, м ² Area, m ²	Конструкција стаза Runway construction	
	дужина, м length, m	ширина, м width, m			
Полетно - слетна стаза	2 400	45	108 000	асфалт/бетон asphalt/concrete	Take-off/landing runway
Рулне стазе и платформе	500	44	22 000	бетон/concrete	Taxi runway and platforms
Заштитни појас полетно-слетне стазе	3 000	250	750 000	травната површина grass	Protective band of take-off/landing runway
Остале површине	292 000	...	Other surfaces

4.3.3. СРЕДСТВА АЕРОДРОМА, 2009-2013.
AIRPORT MEANS, 2009-2013.

	2009	2010	2011	2012	2013	
Средства за рад на платформи						<i>Means for work on platform</i>
аутобуси на аеродрому	-	-	-	-	-	<i>airport buses</i>
возила за снабдјевање (catering)	-	-	-	-	-	<i>catering vehicles</i>
вучна возила (трактори)	4	4	4	4	4	<i>pulling vehicles (tractors)</i>
аутолифтови и "cargo" платформе	-	-	-	-	-	<i>autolifts and "cargo" platforms</i>
степенице за путнике	3	3	3	3	3	<i>passenger steps</i>
колица за превоз пртљага	6	6	6	6	6	<i>trolleys for luggage transport</i>
Радне машине и возила						<i>Working machines and vehicles</i>
ватрогасна возила	3	3	3	3	3	<i>fire-engines</i>
сњегочистачи	1	1	1	1	1	<i>snowploughs</i>
агрегати	2	2	2	3	3	<i>generating sets</i>
аутоцистерне и теретни аутомобили	-	-	-	1	1	<i>autocisterns and cargo cars</i>

4.3.4. ПРОМЕТ ДОМАЋИХ (БИХ) И СТРАНИХ АВИОНА НА АЕРОДРОМИМА РЕПУБЛИКЕ СРПСКЕ, 2013.
TRAFFIC OF DOMESTIC (BH) AND INTERNATIONAL AIRPLANES, AT THE REPUBLIKA SRPSKA AIRPORTS, 2013

	укупно <i>total</i>	домаћи саобраћај <i>domestic transport</i>	међународни саобраћај <i>international transport</i>			
			укупно <i>total</i>	домаћи авиони <i>domestic airplanes</i>	страни авиони <i>international airplanes</i>	
Отпремљени авиони	739	-	739	404	335	<i>Airplanes taken-off</i>
редовни саобраћај	219	-	219	191	28	<i>regural traffic</i>
ванредни саобраћај	520	-	520	213	307	<i>occasional traffic</i>
Отпутовали путници	4 344	-	4 344	3 155	1 189	<i>Departures</i>
редовни саобраћај	3 454	-	3 454	2 886	568	<i>regural traffic</i>
ванредни саобраћај	890	-	890	269	621	<i>occasional traffic</i>
Приспјели путници	4 390	-	4 390	3 116	1 274	<i>Arrivals</i>
редовни саобраћај	3 437	-	3 437	2 733	704	<i>regural traffic</i>
ванредни саобраћај	953	-	953	383	570	<i>occasional traffic</i>
транзитни	-	-	-	-	-	<i>transit</i>
Роба, t	-	-	-	-	-	<i>Goods, t</i>
Пошта, t	-	-	-	-	-	<i>Mail, t</i>

5. ПОШТАНСКЕ АКТИВНОСТИ
POSTAL ACTIVITIES5.1. РАЗВОЈ ПОШТАНСКИХ АКТИВНОСТИ, 2009–2013.
DEVELOPMENT OF POSTAL ACTIVITIES, 2009–2013

	2009	2010	2011	2012	2013	
Поште (јединице ПТТ мреже)	274	280	268	263	263	Posts (units of PTT network)
Писма						Letters
обим промета, укупно	27 994 863	20 396 268	17 586 846	14 517 176	14 304 714	scope of traffic, total
унутрашње отпремљене	27 467 676	19 567 044	16 699 533	13 669 339	13 444 007	domestic sent
промет са иностранством	527 187	829 224	887 313	847 837	860 707	traffic with abroad
Пакети						Parcels
обим промета, укупно	69 658	69 866	51 345	44 708	74 917	scope of traffic, total
унутрашње отпремљене	68 567	61 331	42 419	36 676	66 716	domestic sent
промет са иностранством	1 091	8 535	8 926	8 032	8 201	traffic with abroad
Телеграми						Telegrams
обим промета, укупно	9 391	8 952	10 441	10 192	8 075	scope of traffic, total
унутрашње отпремљене	9 391	8 952	10 441	10 192	8 075	domestic sent
промет са иностранством	-	-	-	-	-	traffic with abroad
Платни промет	8 478 030	8 512 870	7 616 542	8 344 380	8 602 329	Payment operations

5.2. ЈЕДИНИЦЕ ПОШТАНСКЕ МРЕЖЕ И ПРЕВОЗНА СРЕДСТВА, 2009–2013.
UNITS OF POSTAL NETWORK AND TRANSPORT MEANS, 2009–2013

	2009	2010	2011	2012	2013	
Јединице за пружање ПТТ услуга						For provision of PTT services
сталне поште	175	175	175	222	222	permanent posts
шалтерске поште	38	36	37	36	36	counter posts
сезонске поште	-	-	-	-	-	seasonal posts
уговорне поште	56	64	51	-	-	posts by contract
Јединице за прераду поштанских пошиљки						For postmail processing
главни поштански центри	1	1	1	1	1	main post centers
поштански центри	3	3	3	3	3	post centers
измјенична пошта	1	1	1	1	1	alternating post
Превозна средства						Transport means
Поштански вагони	-	-	-	-	-	Post wagons
Поштански аутобуси	-	-	-	-	-	Post buses
Поштански аутомобили	40	3	2	-	-	Post cars
Поштански фургони	52	51	52	55	55	Post vans
Специјална ПТТ возила	-	-	-	-	-	Special PTT vehicles
Мопеди, бицикли и трицикли	491	400	524	435	435	Mopeds, bicycles and tricycles

5.3. ПИСМОНОСНЕ ПОШИЉКЕ ПО МЈЕСЕЦИМА, 2013.
LETTER MAIL BY MONTH, 2013

	Обим промета, укупно <i>Scope of traffic, total</i>	Унутрашњи промет- примљене за отпрему <i>Domestic traffic-received for sending</i>	Међународни промет <i>International traffic</i>		
			примљене за отпрему <i>received for sending</i>	приспјеле за доставу <i>arrived for delivery</i>	
УКУПНО	14 304 714	13 444 007	212 005	648 702	TOTAL
јануар	998 622	932 993	14 090	51 539	January
фебруар	1 053 218	975 948	27 041	50 229	February
март	1 073 151	999 955	22 000	51 196	March
април	1 105 995	1 032 284	22 000	51 711	April
мај	968 634	908 688	13 574	46 372	May
јун	978 699	920 162	14 159	44 378	June
јул	943 862	877 131	20 023	46 708	July
август	915 817	864 743	11 702	39 372	August
септембар	1 217 131	1 158 584	13 532	45 015	September
октобар	1 649 060	1 545 959	18 354	84 747	October
новембар	1 742 727	1 650 056	18 332	74 339	November
децембар	1 657 798	1 577 504	17 198	63 096	December

5.4. ПАКЕТСКЕ ПОШИЉКЕ ПО МЈЕСЕЦИМА, 2013.
PARCEL MAIL BY MONTH, 2013

	Обим промета, укупно <i>Scope of traffic, total</i>	Унутрашњи промет- примљене за отпрему <i>Domestic traffic-received for sending</i>	Међународни промет <i>International traffic</i>		
			примљене за отпрему <i>received for sending</i>	приспјеле за доставу <i>arrived for delivery</i>	
УКУПНО	74 917	66 716	1 271	6 930	TOTAL
јануар	4 883	3 945	100	838	January
фебруар	5 676	4 990	109	577	February
март	5 275	4 624	90	561	March
април	5 381	4 636	95	650	April
мај	4 318	3 750	65	503	May
јун	4 197	3 629	65	503	June
јул	5 202	4 598	94	510	July
август	4 875	4 322	86	467	August
септембар	7 895	7 220	114	561	September
октобар	7 975	7 269	134	572	October
новембар	9 413	8 707	134	572	November
децембар	9 827	9 026	185	616	December

5.5. ТЕЛЕГРАМИ ПО МЈЕСЕЦИМА, 2013.
TELEGRAMS BY MONTH, 2013

	Обим промета, укупно <i>Scope of traffic, total</i>	Унутрашњи промет- примљене за отпрему <i>Domestic traffic – received for sending</i>	Међународни промет <i>International traffic</i>		
			примљене за отпрему <i>received for sending</i>	приспјеле за доставу <i>arrived for delivery</i>	
УКУПНО	8 075	8 075	-	-	TOTAL
јануар	797	797	-	-	January
фебруар	652	652	-	-	February
март	821	821	-	-	March
април	748	748	-	-	April
мај	536	536	-	-	May
јун	677	677	-	-	June
јул	644	644	-	-	July
август	660	660	-	-	August
септембар	531	531	-	-	September
октобар	645	645	-	-	October
новембар	685	685	-	-	November
децембар	679	679	-	-	December

5.6. ПЛАТНИ ПРОМЕТ, 2009–2013.
PAYMENT OPERATIONS, 2009–2013

	2009	2010	2011	2012	2013	KM
УКУПНО	8 478 030	8 512 870	7 616 542	8 344 380	8 602 329	TOTAL
Уплате	5 914 624	5 822 804	5 033 992	5 454 713	5 697 211	Deposits
Исплате	2 563 406	2 690 066	2 582 550	2 889 667	2 905 118	Withdrawals

5.7. УСЛУГЕ ПЛАТНОГ ПРОМЕТА ПО МЈЕСЕЦИМА, 2013.
SERVICES OF PAYMENT OPERATIONS BY MONTH, 2013

	Укупно Total	Уплате Deposits	Исплате Withdrawals	
УКУПНО	8 602 329	5 697 211	2 905 118	TOTAL
јануар	620 257	397 067	223 190	January
фебруар	651 199	410 311	240 888	February
март	771 002	470 309	300 693	March
април	745 313	489 494	255 819	April
мај	706 413	481 484	224 929	May
јун	708 058	471 130	236 928	June
јул	781 486	545 293	236 193	July
август	753 749	503 299	250 450	August
септембар	687 639	464 777	222 862	September
октобар	754 296	518 365	235 931	October
новембар	692 277	461 129	231 148	November
децембар	730 640	484 553	246 087	December