



РЕПУБЛИКА СРПСКА
РЕПУБЛИЧКИ ЗАВОД ЗА СТАТИСТИКУ
REPUBLIKA SRPSKA
INSTITUTE OF STATISTICS

СОЦИЈАЛНА ЗАШТИТА

SOCIAL WELFARE

2021



СОЦИЈАЛНА ЗАШТИТА

SOCIAL WELFARE

2021

СТАТИСТИЧКИ БИЛТЕН / STATISTICAL BULLETIN

Бања Лука / Banja Luka
2021.

ИЗДАЈЕ: Републички завод за статистику Републике Српске, Бања Лука, Вељка Млађеновића 12д
PUBLISHED BY: Republika Srpska Institute of Statistics, Banja Luka, Veljka Mladenovića 12d

ГЛАВНИ И ОДГОВОРНИ УРЕДНИК: Радосав Савановић, в. д. директора Републичког завода за статистику
EDITOR IN CHIEF: Radosav Savanović, Acting Director of the Republika Srpska Institute of Statistics

УРЕДНИК ИЗДАЊА: Жељко Асентић, в. д. помоћника директора Републичког завода за статистику
RELEASE EDITOR: Željko Asentić, Acting Assistant Director of the Republika Srpska Institute of Statistics

НАЧЕЛНИК ОДЈЕЉЕЊА ЗА ПУБЛИКАЦИЈЕ, ОДНОСЕ СА ЈАВНОШЋУ И ПОВЈЕРЉИВОСТ СТАТИСТИЧКИХ ПОДАТАКА: Владан Сибиновић
HEAD OF DIVISION FOR PUBLICATIONS, PUBLIC RELATIONS AND STATISTICAL DATA CONFIDENTIALITY: Vladan Sibinović

ПРИПРЕМА МАТЕРИЈАЛА: Милка Лончар Антић
PREPARED BY: Milka Lončar Antić

ГРАФИЧКА ПРИПРЕМА, ИЗРАДА ГРАФИКОНА И КОРИЦЕ: Владан Сибиновић, Александра Зеџ, Опњен Игњић
GRAPHS, GRAPHIC DESIGN AND COVER DESIGN: Vladan Sibinović, Aleksandra Zec, Ognjen Ignjić

ПРЕВОД: Јелена Кандић
TRANSLATION: Jelena Kandić

ШТАМПА: „MARKOS DESIGN & PRINT STUDIO“, Бања Лука
PRINTED BY: „MARKOS DESIGN & PRINT STUDIO“, Banja Luka

ЗА ШТАМПАРИЈУ: Игор Јаковљевић
FOR THE PRINTING COMPANY: Igor Jakovljević

ПРЕДГОВОР

У овом билтену Републички завод за статистику објављује податке о корисницима свих облика, мјера и услуга социјалне заштите као и податке о установама социјалне заштите у периоду 2016–2020. године. Подаци су резултат редовног годишњег истраживања (Годишњи извјештај о корисницима и облицима социјалне заштите).

Билтен садржи неколико поглавља у којима се дају подаци према узрасту корисника, врсти социјалних потреба и степену угрожености као и врстама пружене заштите и установама.

Изражавамо захвалност свим сарадницима који су учествовали у прикупљању, контроли, обради, припреми статистичких података и методолошких објашњења, као и у уређивању, преводу и штампању овог Билтена.

Републички завод за статистику ће бити захвалан на свим примједбама и сугестијама које би могле да допринесу побољшању Билтена.

FOREWORD

This Bulletin is a publication of the Republika Srpska Institute of Statistics which presents data on beneficiaries of all forms, measures and services of social welfare, as well as data on social welfare institutions for the period 2016–2020. The data are a result of the regular annual survey (Annual report on beneficiaries and forms of social welfare).

The Bulletin comprises several sections in which data are presented by age of beneficiaries, by type of social needs, by extent of disadvantage, as well as by type of protection rendered and by institution.

We would like to thank all our collaborators who participated in collecting, controlling, processing and preparing of statistical data and methodologies, as well as in editing, translating and printing of this Bulletin.

Republika Srpska Institute of Statistics will highly appreciate any remarks and suggestions that could improve our next Bulletin.

Радосав Савановић
в. д. директора
Републичког завода за статистику

*Radosav Savanović
Acting Director
Republika Srpska Institute of Statistics*

САДРЖАЈ
CONTENTS

Страна
Page

ПРЕДГОВОР FOREWORD	3
МЕТОДОЛОШКА ОБЈАШЊЕЊА METHODOLOGICAL EXPLANATIONS	6
I КОРИСНИЦИ, ОБЛИЦИ, МЈЕРЕ И УСЛУГЕ СОЦИЈАЛНЕ ЗАШТИТЕ BENEFICIARIES, FORMS, MEASURES AND SERVICES OF SOCIAL WELFARE	13
1. МАЛОЉЕТНИ КОРИСНИЦИ СОЦИЈАЛНЕ ЗАШТИТЕ <i>MINOR BENEFICIARIES OF SOCIAL WELFARE</i>	14
1.1. Стање и кретање корисника према категоријама <i>State and movement of beneficiaries by category</i>	14
1.2. Малољетни корисници према категоријама, полу и годинама старости на крају године <i>Minor beneficiaries by category, sex and age at the end of the year</i>	18
2. ПУНОЉЕТНИ КОРИСНИЦИ СОЦИЈАЛНЕ ЗАШТИТЕ <i>ADULT BENEFICIARIES OF SOCIAL WELFARE</i>	32
2.1. Стање и кретање корисника према категоријама <i>State and movement of beneficiaries by category</i>	32
2.2. Пунољетни корисници према категоријама, полу и годинама старости на крају године <i>Adult beneficiaries by category, sex and age at the end of the year</i>	36
3. СОЦИЈАЛНА ЗАШТИТА <i>SOCIAL WELFARE</i>	48
3.1. Пружени облици, мјере и услуге <i>Rendered forms, measures and services</i>	48
3.2. Пружени облици, мјере и услуге према категоријама корисника - малољетни корисници <i>Rendered forms, measures and services by category of beneficiaries - minor beneficiaries</i>	51
3.3. Пружени облици, мјере и услуге према категоријама корисника - пунољетни корисници <i>Rendered forms, measures and services by category of beneficiaries - adult beneficiaries</i>	56
4. РАЗВРСТАВАЊЕ ДЈЕЦЕ И ОМЛАДИНЕ ОМЕТЕНЕ У ПСИХИЧКОМ И ФИЗИЧКОМ РАЗВОЈУ <i>CLASSIFICATION OF MENTALLY AND PHYSICALLY HANDICAPPED CHILDREN AND ADOLESCENTS</i>	59
4.1. Разврставање дјеце и омладине ометене у психичком и физичком развоју према врсти и степену ометености <i>Classification of mentally and physically handicapped children and adolescents by type and level of disability</i>	59
5. ЗАПОСЛЕНИ У ЦЕНТРИМА ЗА СОЦИЈАЛНИ РАД <i>EMPLOYEES IN SOCIAL WORK CENTRES</i>	64
6. ОБРАЂЕНИ СЛУЧАЈЕВИ – ИНТЕРВЕНЦИЈЕ У ЦЕНТРУ <i>TREATMENT RENDERED IN CENTRES</i>	64
7. ДОДАТАК НА ДЈЕЦУ <i>CHILD SUPPORT</i>	64
II СТАРАТЕЉСТВО, ХРАНИТЕЉСТВО И УСВОЈЕЊЕ GUARDIANSHIP, FOSTER CARE AND ADOPTION	65
1. СТАРАТЕЉСТВО <i>GUARDIANSHIP</i>	66
1.1. Малољетна лица под старатељством према полу и старости <i>Minors under guardianship, by sex and age</i>	66
1.2. Пунољетна лица под старатељством према полу и старости <i>Adults under guardianship, by sex and age</i>	66
2. ХРАНИТЕЉСТВО <i>FOSTER CARE</i>	67
2.1. Малољетна лица у хранитељским породицама <i>Minors in foster families, by sex and age</i>	67
2.2. Пунољетна лица у хранитељским породицама <i>Adults in foster families, by sex and age</i>	67
2.3. Број хранитељских породица према броју лица на хранитељству <i>Number of foster families by number of persons in foster care</i>	67
3. УСВОЈЕЊЕ <i>ADOPTION</i>	68
3.1. Усвојена дјеца према полу и старости, 2020. <i>Adopted children by sex and age, 2020</i>	68

	Страна Page
III УСТАНОВЕ СОЦИЈАЛНЕ ЗАШТИТЕ SOCIAL WELFARE INSTITUTIONS	69
1. ДОМОВИ ЗА ДЈЕЦУ И ОМЛАДИНУ <i>INSTITUTIONS FOR CHILDREN AND ADOLESCENTS</i>	70
1.1. Корисници према полу и старости <i>Beneficiaries by sex and age</i>	70
1.2. Корисници према родитељима <i>Beneficiaries by parent</i>	71
1.3. Корисници према плаћању боравка у дому <i>Beneficiaries by payment</i>	71
1.4. Корисници према школовању <i>Beneficiaries by education</i>	71
1.5. Запослени у домовима за дјецу и омладину <i>Employees in institutions for children and adolescents</i>	71
2. УСТАНОВЕ СОЦИЈАЛНЕ ЗАШТИТЕ ЗА ИНВАЛИДНУ ДЈЕЦУ И ОМЛАДИНУ ОМЕТЕНУ У ПСИХИЧКОМ И ФИЗИЧКОМ РАЗВОЈУ <i>SOCIAL WELFARE INSTITUTIONS FOR MENTALLY AND PHYSICALLY HANDICAPPED CHILDREN AND ADOLESCENTS</i>	72
2.1. Корисници према годинама старости и полу, 2016-2020. <i>Beneficiaries by age and sex, 2016-2020</i>	72
2.2. Корисници према врсти оштећења и похађању школе <i>Beneficiaries by type of handicap and school attendance</i>	72
2.3. Корисници према врсти оштећења и плаћању боравка <i>Beneficiaries by type of handicap and payment</i>	73
2.4. Корисници према полу и родитељима <i>Beneficiaries by sex and parent</i>	73
2.5. Запослени у установама за дјецу и омладину ометену у психичком и физичком развоју <i>Employees in institutions for mentally and physically handicapped children and adolescents</i>	73
3. УСТАНОВЕ СОЦИЈАЛНЕ ЗАШТИТЕ ЗА ОДРАСЛА ИНВАЛИДНА ЛИЦА <i>SOCIAL WELFARE INSTITUTIONS FOR ADULT HANDICAPPED PERSONS</i>	75
3.1. Инвалиди и рехабилитанти према правној основи и инвалидитету <i>Disabled and rehabilitating persons by legal basis and type of handicap</i>	75
3.2. Инвалиди и рехабилитанти према правној основи и разлогу кориштења установе <i>Disabled and rehabilitating persons by legal basis and reason for institutionalisation</i>	76
3.3. Запослени у установама за одрасла инвалидна лица <i>Employees in institutions for adult handicapped persons</i>	76
4. УСТАНОВЕ СОЦИЈАЛНЕ ЗАШТИТЕ ЗА ОДРАСЛА ЛИЦА <i>SOCIAL WELFARE INSTITUTIONS FOR ADULT PERSONS</i>	77
4.1. Корисници према старости <i>Beneficiaries by age</i>	77
4.2. Корисници према разлогу смјештаја <i>Beneficiaries by reason for institutionalisation</i>	77
4.3. Корисници према плаћању боравка <i>Beneficiaries by payment</i>	78
4.4. Запослени у установама за одрасла лица <i>Employees in institutions for adult persons</i>	78

МЕТОДОЛОШКА ОБЈАШЊЕЊА

Извори података

Подаци о малолетним и пунољетним корисницима социјалне заштите и спроведеним облицима, мјерама и услугама социјалне заштите добијени су на основу извјештаја центара за социјални рад и служби социјалне заштите при општинама које немају центар, а прикупљају се сваке године статистичким извјештајем – Годишњи статистички извјештај о корисницима и облицима социјалне заштите (образац СЗ-1).

Подаци о старатељству, хранитељству и усвојењима прикупљају се статистичким извјештајем – (образац СЗ-1а).

Подаци о запосленим лицима у центрима и службама социјалне заштите прикупљају се на основу статистичког извјештаја центара за социјални рад и служби социјалне заштите – (образац СЗ-61).

Подаци о додатку на дјецу, као посебном облику заштите дјеце и омладине, прикупљају се сваке године статистичким извјештајем о броју корисника и броју дјеце која су остварила право на додатак на дјецу – образац ДД. Подаци о броју корисника додатка на дјецу (запослени, незапослени, пензионери и остали) и броју дјеце која примају додаток добијени су на основу извјештаја Јавног фонда дјечије заштите.

Подаци о установама за дјецу и омладину, одраслим инвалидним и старим лицима, о предузећима за професионалну рехабилитацију и установама социјалне заштите, резултат су редовних статистичких истраживања која се спроводе сваке године.

Прикупљање података врши се на основу следећих извјештаја:

- Статистички извјештај домова за дјецу и омладину (образац СЗ-20),
- Статистички извјештај установа социјалне заштите за дјецу, омладину и одрасла лица ометена у развоју (образац СЗ-30),
- Статистички извјештај установа социјалне заштите за одрасла инвалидна лица (образац СЗ-40),
- Статистички извјештај установа социјалне заштите за одрасла старија лица (образац СЗ-52).

Обухватност података

Подаци о корисницима и облицима социјалне заштите, о установама социјалне заштите, о броју корисника додатка на дјецу и броју дјеце која примају додатак односе се на календарску годину.

Статистичко истраживање социјалне заштите спроводи се на пуном обухвату извјештајних јединица социјалне заштите. Обухваћени су сви пословни субјекти који се воде у Статистичком пословном регистру Завода из области 87 и 88 Класификације дјелатности КД БиХ 2010. године. Предмет истраживања су сва малолетна и пунољетна лица која су у току године користила услуге Центара за социјални рад и служби социјалне заштите.

КОРИСНИЦИ СОЦИЈАЛНЕ ЗАШТИТЕ

Корисником социјалне заштите сматра се свако лице које је у току извјештајне године једном или више пута користило одређене облике и мјере социјалне заштите и услуге социјалног рада.

Корисници су разврстани у двије основне узрасне групе – малолетни и пунољетни корисници. У оквиру ових група дате су подгрупе корисника према преовлађујућем поремећају појединца, тј. према његовом основном стању социјалне потребе у коме се налази.

Новоевидентирани корисници – лица која су први пут евидентирана као лица у стању социјалне потребе у центру за социјални рад у току године за коју се подноси извјештај.

Реактивирани корисници – лица која су поново постала корисници социјалне заштите, а њихов досије је поново стављен из пасиве у активу.

Стављени у пасиву – лица код којих је третман завршен у току извјештајног периода (завршио школу, запослио се, преминуо и сл.).

Стање на крају године (31. XII) – корисници који уживају неки од облика социјалне заштите или су током године користили неку од услуга социјалног рада.

METHODOLOGICAL EXPLANATIONS

Sources of data

Data on minor and adult beneficiaries of social welfare and data on rendered forms, measures and services of social welfare are obtained on the basis of reports completed by social work centres and social welfare services for the municipalities that do not have social work centres. These are obtained each year through the statistical report Annual statistical report on beneficiaries and forms of social welfare (form SZ-1).

Data on guardianship, foster care and adoption are collected through the statistical report – (form SZ-1a).

Data on employees in social work centres and social welfare services are collected on the basis of statistical reports completed by social work centres and social welfare services – (form SZ-61).

Data on child support, as a special form of child and adolescent care, are collected each year through the statistical report on number of beneficiaries and number of children realising the right to child support – form DD. Data on number of child support beneficiaries (employed, unemployed persons, pensioners and others) and number of children realising the right to child support were obtained through the report submitted by the Public Fund for Child Care.

Data on institutions for children and adolescents and for disabled adults and elderly persons and data on professional rehabilitation enterprises and social welfare institutions are obtained through regular statistical surveys carried out each year.

Data collection is carried out through the following reports:

- Statistical report of institutions for children and adolescents (form SZ-20),
- Statistical report of social welfare institutions for Mentally and physically handicapped children, adolescents and adults (form SZ-30),
- Statistical report of social welfare institutions for disabled adults (form SZ-40),
- Statistical report of social welfare institutions for disabled elderly persons (form SZ-52).

Data coverage

Data on beneficiaries and forms of social welfare, data on social welfare institutions, data on number of child support beneficiaries and data on number of children receiving child support refer to the calendar year.

Statistical survey on social welfare is carried out based on the full coverage of social welfare reporting units. All business entities registered in the Statistical Business Register in divisions 87 and 88 of the Classification of Economic Activities KD BiH 2010 are covered. All minor and adult persons who used services of social work centres and social welfare services during the year are included in the survey.

SOCIAL WELFARE BENEFICIARIES

Social welfare beneficiary is any person who used certain forms and measures of social welfare and social work services, once or several times during the reporting year.

Beneficiaries are classified into two basic age groups – minor and adult beneficiaries. Within these groups, subgroups of beneficiaries are presented, by predominant handicap of an individual, i.e. by his/her basic condition of the social need.

Newly registered beneficiaries – persons registered for the first time in a social work centre as persons with social care needs during the reporting year.

Reactivated beneficiaries – persons who became social welfare beneficiaries again, so their records were returned from the passive category to the active one.

Passive beneficiaries – persons whose treatment was completed during the reporting period (they completed school, found a job, died, etc.).

State at the end of the year (31st December) – beneficiaries receiving one of the forms of social welfare and beneficiaries who used certain social work services during the year.

МАЛОЉЕТНИ КОРИСНИЦИ**Малољетна лица угрожена породичном ситуацијом**

Дјеца без оба родитеља – дјеца и омладина чија су оба родитеља умрла.

Дјеца непознатих родитеља – дјеца и омладина родитеља чији се идентитет не може утврдити (находчад).

Дјеца напуштена од родитеља – дјеца и омладина чији су родитељи познати и познатог пребивалишта, али су дјецу напустили и одбијају да се о њима старају као и дјеца познатих родитеља непознатог пребивалишта и остали случајеви напуштања дјеце од стране родитеља.

Дјеца родитеља који су спрјечени да обављају своју родитељску дужност – услед издржавања казне, дужег лијечења, тешког хроничног обољења, привременог рада у иностранству, лишавања пословне способности и слично.

Дјеца родитеља који су лишени родитељских права – дјеца и омладина чијим је родитељима одлуком суда одузето родитељско право. У ову категорију спадају и случајеви када је само једном од родитеља одузето родитељско право.

Дјеца родитеља који немају довољно прихода за издржавање – дјеца и омладина чији родитељи немају ни минималних материјалних и социјалних услова за подизање дјеце као што су лица без сталног извора прихода, са минималним приходима по члану домаћинства, незапослена лица, лица са неријешеним стамбеним питањима и слично.

Дјеца родитеља који занемарују или злостављају своју дјецу – дјеца и омладина којима се наноси физичка, психичка и сексуална патња или емоционална бол, као и пријетња таквим дјелима или занемаривање, небрига и незадовољавање основних животних потреба, што га озбиљно спутава да ужива у својим правима и слободама.

Дјеца чији је развој ометен породичним приликама – дјеца и омладина која живе у породицама у којима постоје конфликтне ситуације између појединих чланова, свађе, грубости, туче, злостављање, одсуство емоционалних веза и трајна неусклађеност односа, асоцијално, патолошко и криминално понашање чланова породице (скитња, криминал, проституција, алкохолизам, употреба дроге и сл.), као и индиферентност, небрига и занемаривање дјеце од стране родитеља.

Васпитно занемарена и запуштена дјеца – дјеца и омладина, чији родитељи због болести или смрти једног родитеља, несређених породичних односа, материјалних или других разлога нису у могућности да му обезбиједје услове за правилно васпитање, физички и психички развој.

Малољетници ометени у физичком и психичком развоју

Дјеца и омладина са оштећењем вида (слијепа и слабовидна), *слућа* (глува и наглува), *са оштећењем у говорно-гласовној комуникацији*, *са тјелесним оштећењем и хроничним обољењима*, *са интелектуалним оштећењем*, *са психичким поремећајима и обољењима*, *са вишеструким сметњама* (лица код којих је утврђена нека од психичких или нервних болести), *обољели од аутизма и остали који се сврставају по МКБ.*

Малољетна лица друштвено неприхватљивог понашања

Дјеца и омладина склона скитњи, просјачењу, проституцији, вршењу кривичних дјела и прекршаја (преступници испод 14 година – кривично су неодговорна због узраста). Малољетна лица која због употребе психоактивних супстанци, негативних социјалних утицаја и емоционалних поремећаја нарушавају и угрожавају своје здравље и живот.

Психички болесна малољетна лица

Дјеца и омладина која су ометена у психичком развоју, а разврстана су према важећим прописима о разврставању и евиденцији ових лица.

Малољетна лица у стању различитих социјално-заштитних потреба

Дјеца и омладина која се нађу у стању социјалне потребе због сиромаштва, претрпљене елементарне непогоде, ратног страдања, избјеглиштва, миграције, смрти једног или више чланова породице, дуготрајног лијечења, отпуста из установе или других непредвидивих околности.

Без специфичне категорије (остали)

Дјеца и омладина која се не могу подвести ни под једну од специфичних категорија, здравствено неосигурана дјеца и омладина, као и дјеца и омладина којима се пружа помоћ у остваривању одређених права.

MINOR BENEFICIARIES**Minor beneficiaries disadvantaged by family situation**

Children without both parents – children and adolescents whose both parents have deceased.

Children of unknown parents – children and adolescents whose parents' identities cannot be ascertained (foundlings).

Children abandoned by parents – children and adolescents of known parents and parents' residence, abandoned by parents who refuse to take care of them, as well as children of known parents and of unknown parents' residence and other cases of children abandoned by parents.

Children of parents prevented from performing their parental duty due to imprisonment, prolonged hospital treatment, severe chronic disease, temporary employment abroad, working incapability, etc.

Children of parents deprived of parental right – children and adolescents of parents deprived of parental right by the decision of court. Cases when only one parent is deprived of parental right are also included in this category.

Children of parents whose income is not sufficient to support the family – children and adolescents whose parents cannot provide at least minimal financial or social conditions for raising children, such as persons without a permanent source of income, persons with minimal income per household member, unemployed persons, persons with housing problems, etc.

Children of parents who neglect or molest their children – children and adolescents on whom physical, mental and sexual suffering or emotional pain is inflicted, including threats of such deeds, as well as neglect, indifference and failure to meet basic living needs, which seriously prevents them from enjoying their rights and freedoms.

Children whose development is hindered by family situation – children and adolescents living in families affected by conflicts between family members, quarrels, rough behaviour, beating, molesting, absence of emotional relationships and permanent incompatibility of relations, asocial, pathological and criminal behaviour of family members (vagrancy, crime, prostitution, alcohol or drug abuse, etc.), as well as parental indifference and negligence.

Socially neglected and maladjusted children – children and adolescents whose parents are not able to provide conditions for proper upbringing and physical and mental development, due to illness or death of one of the parents, or because of unsettled family relations and material or other reasons.

Mentally and physically handicapped minors

Children and adolescents with visual (blind and partially-sighted) or hearing impairment (deaf and hard of hearing), with impairment in voice and speech communication, with physical impairment and chronic diseases, with intellectual impairment, with mental impairment and mental disorders, with multiple impairments (persons found to be suffering from a mental or neurological disorder), persons suffering from autism, and others classified in accordance with the International Classification of Diseases (ICD).

Minors with socially unacceptable behaviour

Children and adolescents inclined to vagrancy, beggary, prostitution, criminal acts and offences (offenders under the age of 14 are not criminally responsible due to their age). Minors who, as a result of the use of psychoactive substances, negative social influences and emotional disorders, disturb and endanger their own life and health.

Mentally ill minors

Mentally handicapped children and adolescents, classified in accordance with the current regulations on classification and recording of these persons.

Minors in need of different social and protective services

Children and adolescents in need of social services due to poverty, natural disaster, destructions of the war, exile, migration, death of one or more family members, prolonged hospital treatment, release from the institution, or other unforeseen circumstances.

Without specific category (others)

Children and adolescents who cannot be classified into any specific category, children and adolescents without health insurance, and children and adolescents being rendered assistance in exercising certain rights.

ПУНОЉЕТНИ КОРИСНИЦИ

Корисници субвенционарања трошкова

Одрасла лица којима се услјед социјалне потребе у којој се налазе субвенционашу трошкови станарине, гријања, сахране и осталог.

Лица са сметњама у психичком и физичком развоју

Одрасла лица са оштећењем вида (слијепа и слабовидна), слуха (глува и наглува), са оштећењем у говорно-гласовној комуникацији, са тјелесним оштећењем и хроничним обољењима, са интелектуалним оштећењем, (код којих је обољење трајно због чега им је знатно смањена радна способност), са психичким поремећајима и обољењима, са вишеструким сметњама (лица код којих је утврђена нека од психичких или нервних болести, одрасли дистрофичари, лица са посљедицама церебралне парализе).

Лица друштвено неприхватљивог понашања

Одрасла лица са асоцијалним понашањем склона скитњи, просјачењу, проституцији, вршењу кривичних дјела и прекршаја.

Лица која се нађу у стању социјалне потребе због употребе дрога и алкохола, које дуже вријеме конзумирају због чега имају проблеме у социјалним и породичним односима, здрављу и материјалној егзистенцији.

Психички болесна лица

Одрасла лица склона разним психичким обољењима

Лица која немају довољно прихода за издржавање

Материјално необезбијењена лица – лица која су способна за рад, али немају средстава за живот нити их по другом основу могу обезбиједити и млађа су од 65 година (мушкарци), односно 60 година (жене).

Лица неспособна за рад – лица која су потпуно и трајно неспособна за рад, без средстава за живот, а млађа су од 65 година (мушкарци) односно 60 година (жене).

Стара лица без породичног старања – лица која немају дјеце ни других ближих сродника који су дужни да се о њима старају као и лица без средстава за живот (без имовине, или било каквих других редовних прихода као и лица која посјеђују пољопривредно газдинство али усљед старости и изнемоглости нису у могућности да га обрађују и обезбиједе средства за живот).

Хронично болесна лица, корисници хуманитарне помоћи, лица којима је због посебних околности потребна социјална заштита, као и лица у стању социјалних потреба.

Лица у стању различитих социјално-заштитних потреба

Одрасла лица која се нађу у стању социјалне потребе због тешких стамбених прилика и сиромаштва, претрпљене елементарне непогоде, ратног страдања, избјеглиштва, миграције, смрти једног или више чланова породице, дуготрајног лијечења, отпуста из затвора или других непредвидивих околности.

Без специфичне категорије (остали)

Одрасла лица која се не могу подвести ни под једну од специфичних категорија. Лица са породичним проблемима, лица у браку-разводном поступку и остала лица без специфичне категорије.

ADULT BENEFICIARIES

Beneficiaries of subventions

Adults who receive subventions for rent, heating, funerals and other needs, because they are in need of social services.

Mentally and physically handicapped adults

Adults with visual (blind and partially-sighted) or hearing impairment (deaf and hard of hearing), with impairment in voice and speech communication, with physical impairment and chronic diseases, with intellectual impairment (permanent, significantly reducing their ability to work), with mental impairment and mental disorders, with multiple impairments (persons found to be suffering from a mental or neurological disorder, adults with muscular dystrophy, persons suffering from cerebral paralysis sequelae).

Persons with socially unacceptable behaviour

Adults whose behaviour is asocial, inclined to vagrancy, beggary, prostitution, criminal acts and offences.

Persons in need of social services due to long-term drug or alcohol abuse, resulting in problems in social and family relations, health problems and lack of livelihood.

Mentally ill persons

Adults prone to various mental disorders.

Persons not having sufficient income to support themselves

Persons financially unprovided for – persons who are able to work, but do not have resources for living and are unable to provide them on another basis, under 65 (men) or 60 (women) years of age.

Persons unable to work – persons who are completely and permanently unable to work, without resources for living, under 65 (men) or 60 (women) years of age.

Elderly persons without family care – persons without children or any other close relatives obliged to take care of them, as well as persons without resources for living (without property or any other regular income, including persons who own an agricultural holding, but are unable to cultivate land and provide resources for living due to old age and weakness).

Chronically ill persons, beneficiaries of humanitarian aid, persons in need of social welfare due to specific circumstances, and persons in need of social services.

Persons in need of different social welfare services

Adults in need of social services due to difficult housing conditions and poverty, natural disaster, destructions of the war, exile, migration, death of one or more family members, prolonged hospital treatment, release from prison, or other unforeseen circumstances.

Without specific category (others)

Adults who cannot be classified into any specific category, namely persons with family problems, persons in divorce procedure, and other persons not classified into a specific category.

ОБЛИЦИ, МЈЕРЕ И УСЛУГЕ СОЦИЈАЛНЕ ЗАШТИТЕ

Под обликом, мјером или услугом подразумева се сваки случај спроведене социјалне заштите на основу Закона о социјалној заштити и прописа из ове области од стране центра за социјални рад или службе социјалне заштите.

Подаци о облицима, мјерама и услугама разврставају се по донијетим рјешењима, а односе се на број спроведених односно коришћених облика, мјера и услуга у извјештајном периоду, а не на број лица. Једно исто лице може се појавити више пута као корисник тј. онолико пута колико је пута користило неки од облика, мјера и услуга у току извјештајне године. Ако лице више пута користи исти облик, мјеру или услугу, биће обухваћено само једанпут. Ако лице користи више облика, мјера или услуга обухватиће се код сваког облика, односно мјере или услуге.

ОБЛИЦИ СОЦИЈАЛНЕ ЗАШТИТЕ**Старатељство и усвојење**

Старатељство – подразумева случајеве када се малољетно или пунољетно лице које је лишено пословне способности, ставља под старатељство (послове старатељства врши орган старатељства преко постављеног староца или непосредно).

Старатељство за посебне случајеве – подразумева постављање посебног староца лицу над којим родитељи или усвојоци врше родитељско право, за закључење појединих правних послова између њих, као и у другим случајевима када су њихови интереси у супротности. Лицу под старатељством поставиће се посебан старалац за вођење спора између њега и његовог староца, за закључење правних послова, као и у другим случајевима када су њихови интереси у супротности.

Усвојење – подразумева случајеве законског усвојења. То је посебан облик породично-правне заштите дјете без родитеља или без одговарајућег родитељског старања, којим се заснива родитељски или сроднички однос. Усвојити се може само малољетно лице. Усвојење може бити потпуно или непотпуно.

Потпуно се може усвојити дијете до 5 година старости, а *непотпуно* се може усвојити дијете до навршених 18 година старости.

Смјештај (упућивање) у установе и породицу

Смјештај у установу социјалне заштите подразумева смјештај малољетних и пунољетних корисника у одговарајуће установе социјалне заштите као што су: *дјечји домови, домови за одојчад и малу дјецу, за дјецу ометену у развоју, за васпитно зануштину дјецу и омладину, домови за старе и изнемогле, за пензионере као и домови за одрасла инвалидна лица и прихватне станице за малољетна и пунољетна лица.*

Предшколске установе – подразумева оне случајеве када се трошкови смјештаја и боравка обезбјеђују из средстава социјалне или дјечије заштите.

Хранитељство или смјештај у другу породицу је облик социјалне заштите који подразумева збрињавање корисника у породицу која му обезбјеђује задовољавање основних животних потреба, становање, исхрану, васпитање и помаже у остваривању његових права и извршавању обавеза. Хранитељска породица се бави услугама збрињавања дјеце и пунољетних лица. У хранитељску породицу може се збрини највише троје дјеце или три пунољетна лица, односно двоје дјеце са инвалидитетом.

Смјештај у установу за дјецу без родитељског старања, смјештај у ученички и студентски дом, смјештај у установу за рехабилитацију и заштиту, смјештај у друге установе социјалне заштите као и смјештај у дом за стара лица – су такође видови смјештаја у установе, у оквиру облика социјалне заштите.

Мјере, васпитне препоруке и кривичне санкције према малољетницима

Подразумева се ангажовање центра за социјални рад на спровођењу васпитних мјера које је суд изрекао као и мјера које центар предузима на основу сопствене одлуке.

Полицијско упозорење – изриче се малољетном учиниоцу кривичног дјела.

Васпитне препоруке – имају сврху не покретања кривичног поступка према малољетнику и утицање на правилан развој малољетника. Врсте препорука су: лично извињење оштећеном, накнада штете оштећеном, редовно похађање школе, укључивање у рад без накнаде, укључивање у хуманитарне организације, лијечење у одговарајућој здравственој установи, укључивање у појединачне или групне третмане васпитних, образовних, психолошких или других савјетовалишта.

FORMS, MEASURES AND SERVICES OF SOCIAL WELFARE

Forms, measures or services refer to each case of social welfare provided by social work centres or social welfare services, in accordance with the Law on Social Welfare and regulations in this field.

Data on forms, measures and services are classified by issued decisions and they refer to the number of rendered/used forms, measures and services in the reporting period, not to the number of persons. One person can be shown several times as a beneficiary, i.e. as many times as he/she used one of the forms, measures and services during the reporting year. If a person uses the same form, measure or service several times, he/she will be covered only once. If a person uses several forms, measures or services, he/she is covered for every form, measure or service used.

FORMS OF SOCIAL WELFARE**Guardianship and adoption**

Guardianship refers to cases when a guardian is appointed for an individual, minor or adult, who is deprived of legal capacity (guardianship tasks are performed by a guardianship authority, through the appointed guardian or directly)

Guardianship for special cases refers to the appointment of a special guardian for a person whose parents or adoptive parents exercise their parental rights, in order to conclude certain legal affairs among them or in other cases when their interests are in conflict. A special guardian is appointed for the person under guardianship to conduct disputes between him/her and his/her guardian, to conclude legal affairs, and for other cases when their interests are in conflict.

Adoption refers to legal adoption cases. It represents a specific form of family and legal protection of children without parents or deprived of adequate parental care, through which parental or family relations are established. Only minors may be adopted. Adoption can be full or partial.

Children under the age of 5 are adopted fully, while those under the age of 18 are adopted partially.

Placement (assignment) in an institution or family

Placement in a social welfare institution refers to the placement of minor and adult beneficiaries in adequate social welfare institutions, such as children's homes, institutions for infants and young children, institutions for disabled children and for neglected children and adolescents, homes for the aged and infirm, retired persons' homes, and institutions for adult handicapped persons and shelter stations for minors and adults.

Pre-school institutions - this category refers to cases in which accommodation expenses are provided from the social or child welfare.

Foster care or placement in another family is a form of social welfare which involves the assignment of beneficiaries to a family that provides him/her with the satisfaction of basic needs, housing, food, education, and support to exercise his/her rights and perform duties. Foster family provides care services for children and adults. There can be no more than three children or three adults in a foster family, or two disabled children.

Placement in an institution for children deprived of parental care, placement in a home for pupils and students, placement in an institution for rehabilitation and protection, placement in other social welfare institutions, and placement in homes for the elderly are also forms of placement in institutions as part of social welfare forms.

Measures, correctional recommendations and criminal sanctions for minors

These refer to the engagement of a social work centre in the implementation of correctional measures imposed by the court and measures taken by the centre based on its own decision.

Police warning is imposed against a minor offender.

Correctional recommendations – the purpose of these recommendations is to prevent the initiation of criminal proceedings against a minor and to be part of a healthy development of minors. Types of recommendations are personal apology and compensation to the injured party, regular school attendance, participation in work without compensation, involvement in humanitarian organisations, treatment in an appropriate medical institution, participation in individual or group treatments of correctional, educational, psychological or other counseling centres.

Судски укор – васпитна санкција коју суд изриче према малолетном учиниоцу кривичног дјела.

Посебне обавезе – суд малолетнику може изрећи једну или више посебних обавеза: редовно похађање школе, оспособљавање за рад, укључивање у хуманитарне организације, похађање курсева за стручно оспособљавање и друго.

Васпитне мјере, које суд изриче, као што су:

- појачан надзор родитеља, усвојоца или стараоца,
- појачан надзор у другој породици и
- појачан надзор надлежног органа социјалног старања, имају за циљ вршење надзора над малолетним лицем док за тим постоји потреба.

Васпитне мјере као што су *упућивање у васпитни центар, васпитну установу и васпитно-поправни дом*, изриче суд када је потребно одговарајућим краткотрајним мјерама утицати на личност и понашање малолетника, те га издвојити из средине у којој живи и обезбиједити му помоћ и стални надзор стручних васпитача, као и уколико је потребно примјенити појачане мјере и стручне програме преваспитавања.

Према малолетнику ометеном у психичком или физичком развоју, коме је изречена мјера обавезног психијатријског лијечења, суд може изрећи *васпитну мјеру упућивања у посебну установу за лијечење и оспособљавање*.

Упућивање у малолетнички затвор – казнити се може само кривично одговоран старији малолетник.

Остале мјере – подразумевају случајеве пружања савјета у вези са васпитним и развојним проблемима дјеце и опоравка из средстава социјалне заштите, регулација здравствене заштите неосигураних лица и друго.

Помоћ за оспособљавање и привређивање

Оспособљавање за рад и привређивање – подразумева ангажовање центра за социјални рад на оспособљавању корисника за занимање које одговара његовим способностима, као и пружање подршке у изједначавању могућности лица са физичким и менталним сметњама у развоју да се укључе у процес образовања, рада и привређивања.

Помоћ за рехабилитацију – подразумева новчана давања у циљу укључивања на оспособљавање за рад или професионалну рехабилитацију дјеце и омладине ометене у психичком или физичком развоју као и одраслих инвалидних лица, а на терет средстава центара за социјални рад односно служби социјалне заштите.

Укључивање у радни однос – подразумева заснивање радног односа, лица у стању социјалне потребе, ангажовањем центра за социјални рад на припреми колектива да прихвати то лице као и рад са лицем у циљу успјешног укључивања у колектив.

Укључивање у остале облике (кућна радност) – подразумева се заснивање радног односа на одређено вријеме у кућној радности, разним сервисима и др, као и запошљавање инвалидних лица у заштитним радионицама (посебни услови који су прилагођени преосталој радној способности инвалидног лица).

Новчане помоћи

Стална новчана помоћ – подразумева новчана давања која се исплаћују мјесечно, а обезбјеђују их центри за социјални рад или службе социјалне заштите при општини. Стална новчана помоћ је једини или допунски извор средстава за задовољавање основних животних потреба лица у стању социјалних потреба. Исплаћује се лицима која немају властитих прихода и која немају вишак стамбеног простора нити другу имовину из чије се вриједности могу осигурати средства за издржавање.

Изузетна новчана помоћ – изузетно право на новчану помоћ остварује појединац из члана 22. став 1. Закона о социјалној заштити (сл. гл. 37/12), који не може обезбиједити средства за сопствено издржавање и који тражи издржавање од лица које је дужно да га издржава док не оствари право на издржавање у складу са законом (издржавање од сродника), који нема закључен уговор о доживотном издржавању и који не може осигурати издржавање по другом основу.

Judicial admonition – correctional sanction imposed by the court against a minor perpetrator of criminal offence.

Special obligations – a court may impose one or more special obligations against a minor. These include regular school attendance, vocational training, involvement in humanitarian organisations, attending courses for vocational training, etc.

Corrective measures imposed by the court, such as:

- increased supervision by the parent, adoptive parent or guardian
- increased supervision in foster family, and
- increased supervision by a social welfare authority, aimed at supervision of a minor while this is needed.

Correctional measures such as assignment to a correctional centre, correctional institution or reformatory are ordered by the court when it is necessary to take appropriate short-term measures to influence the personality and behaviour of a minor. These serve to relocate the minor from his/her environment and to provide him/her with support and permanent supervision of professional educators. If necessary, increased measures and professional programmes of rehabilitation are applied.

Against a physically or mentally handicapped minor, against whom the measure of compulsory psychiatric treatment was imposed, the court may impose a correctional measure of assignment to a special institution for medical treatment and rehabilitation.

Juvenile imprisonment – only an older minor, who is criminally responsible, may be assigned to juvenile imprisonment.

Other measures refer to advice regarding educational and developmental problems of children and their recovery using the social welfare funds, health care for uninsured persons, etc.

Assistance in vocational training and employment

Assistance in vocational training and employment refers to the engagement of a social work centre to train its beneficiaries for occupations suited to their abilities and to provide support in equalizing opportunities of Mentally and physically handicapped persons to engage in the process of education, labour and employment.

Assistance in rehabilitation refers to money intended for the inclusion of mentally and physically handicapped children and adolescents, as well as disabled adults, in vocational training or professional rehabilitation, using funds of social work centres or funds of social welfare services.

Employment refers to the employment of a person in need of social services, through the engagement of a social work centre in the preparation of employees to accept the person, as well as work aimed at successful inclusion in the working environment.

Inclusion in other forms of work (working from home) refers to the employment on a temporary basis, which involves working from home, through various services, etc., as well as employment of disabled persons in protective workshops (special working conditions adjusted to the remaining working ability of the disabled person).

Allowances

Permanent allowance refers to allowances paid on a monthly basis, provided by social work centres or social welfare services of the municipality. Permanent allowance is the only or supplemental financial resource for the satisfaction of basic living needs of persons in need of social services. It is paid to persons without their own income and without a surplus of living space or other assets from which resources for living could be ensured.

Exceptional allowance – exceptional right to allowance is realised by an individual specified in Article 22 paragraph 1 of the Law on Social Welfare (Official Gazette 37/12), who cannot provide resources for living and who seeks support from a person who is obliged to provide livelihood for this person until his/her right to livelihood is realised in accordance with the law (livelihood provided by a relative), who has not signed a contract on lifelong support and who cannot provide livelihood on other grounds.

Једнократна новчана помоћ – право на једнократну новчану помоћ обезбјеђује се појединцу, члановима породице или породици у цјелини, који се тренутно нађу у стању социјалне потребе због сиромаштва, претрпљене елементарне непогоде, ратног страдања, избјеглиштва, миграције, дуготрајног лијечења и др. Износ који се исплаћује не може бити већи од тромјесечног износа новчане помоћи за кориснике из члана 24. Закона о социјалној заштити (сл. гл. 37/12), а према броју чланова. Изузев у случајевима када је због посебних околности потребно одобрити већи износ о чему одлучује руководица органа који утврђује ово право.

Право на доплатак за помоћ и његу од стране другог лица – подразумијева посебан новчани додатак лицима којима је због поремећаја у здравственом стању неопходна стална помоћ и њега другог лица у задовољавању њихових животних, физиолошких и егзистенцијалних потреба.

Право за опрему дјетета самохраном незапосленом родитељу манифестује се као право у области дјечије заштите.

Остали облици заштите и услуга

Здравствену заштиту на терет општине или центра за социјални рад остварују лица која по другом основу не могу остварити здравствено осигурање.

Помоћ у рјешавању стамбеног питања – подразумијева помоћ у стамбеном збрињавању сиромашних породица.

Мирење брачних партнера, помоћ у сређивању конфликтних ситуација и услуге социјалног и другог стручног рада – подразумијевају системску стручну помоћ савјетовања примјеном метода социјалног рада, давања стручних мишљења социо-психолошког, педагошког, правног или другог карактера, чија је сврха помоћ појединцу, члановима породице или породици у цјелини у развијању, допуњавању, очувању и побољшању властитих социјалних могућности и међусобних односа, помоћ у остваривању појединих социјалних права те у другим неповољним социјалним околностима и кризним ситуацијама, у случају болести, старости, инвалидности, проблема брачних и ванбрачних односа, насиља у породици, смрти блиских лица, проблема у васпитању дјете и др.

Њега и помоћ у кући – подразумијева помоћ старијем изнемоглом лицу, тешко хронично болесним и непокретним који нису у стању да се брину о себи. Она обухвата пружање здравствене његе, обављање кућних послова, одржавање личне хигијене, набавку хране и задовољавање других свакодневних потреба. Овај вид услуге може пружати установа социјалне заштите или друго правно лице које испуњава услове за реализацију овог права.

Помоћ за исхрану, огрјев, одјећу и обућу – подразумијева помоћ уaturi.

Разврставање дјете и омладине са сметњама у психичком и физичком развоју

Разврставање дјете и омладине на бази дијагноза, подразумијева случајеве када надлежни орган изврши разврставање дјете ометене у психичком и физичком развоју, а нема потребе за другим обликом заштите.

ДОДАТАК НА ДЈЕЦУ

Додатак на дјецу представља право у области дјечије заштите и посебан облик друштвене бриге о дјети – новчана давања породицама ради стварања повољнијих услова за подизање, васпитање и образовање дјете. Услови, висина и начин остваривања права на додатак на дјецу, регулисани су Законом о дјечијој заштити.

УСТАНОВЕ СОЦИЈАЛНЕ ЗАШТИТЕ

Домови за дјецу и омладину обезбјеђују привремено или трајно збрињавање, исхрану, здравствену заштиту, васпитање, образовање и трајно оспособљавање дјете и омладине којима је потребан овакав облик заштите.

Установе социјалне заштите за инвалидну дјецу и омладину ометену у психичком и физичком развоју обезбјеђују, у зависности од врсте и степена оштећења, привремено или трајни смјештај, његу, васпитање, образовање и оспособљавање за рад под посебним условима.

Установе социјалне заштите за одрасла инвалидна лица су предузећа за професионалну рехабилитацију која обезбјеђују стручно оспособљавање и запошљавање лица са умањеним радним способностима. Запослени у овим предузећима су инвалидна лица која могу да раде у предузећу, или код куће (у зависности од инвалидитета) и рехабилитанти – инвалидна лица која се налазе на оспособљавању или преквалификацији.

One-off allowance – the right to one-off allowance is provided to individuals, family members or families as a whole, who are currently in need of social services, due to poverty, natural disaster, destructions of the war, exile, migration, prolonged hospital treatment, etc. The amount paid cannot exceed the quarterly amount of allowances envisaged for beneficiaries specified in Article 24 of the Law on Social Welfare (Official Gazette 37/12), in accordance with the number of members, except in cases where special circumstances require higher amounts. A decision on this is made by the director of the authority establishing this right.

Right to allowance for assistance and care rendered by other persons refers to a special allowance to persons who, due to health disorders, require constant assistance and care rendered by another person in order to satisfy their basic physiological and existential needs.

Right to allowance to single unemployed parents for outfitting the child appears as a right in the area of child protection.

Other forms of protection and services

Health care at the expense of municipality or social work centre is realised by persons who cannot obtain health insurance on other grounds.

Assistance in solving housing problems refers to assistance in the provision of housing for poor families.

Reconciliation of spouses, assistance in conflict resolution and services of social and other professional work refers to systematic professional counseling, through the application of methods of social work, professional opinions of social, psychological, pedagogical, legal or other character, whose purpose is to help the individual, family members or the family as a whole to develop, supplement, maintain and enhance their own social opportunities and mutual relationships, assistance in exercising certain social rights, as well as assistance in other unfavourable social circumstances and emergencies, in cases of illness, old age, disability, marital and extramarital problems, domestic violence, death of close persons, problems in the education of children, etc.

Care and assistance rendered at home refers to assistance to elderly bedridden persons and severely chronically ill or immobile persons, who are unable to care for themselves. It includes the provision of health care, housework, personal hygiene and food, and satisfaction of other daily needs. This type of services may be provided by a social welfare institution or other legal entity that meets the requirements for the realisation of this right.

Allowances for food, fuel, clothing and footwear refers to assistance provided in kind.

Classification of mentally and physically handicapped children and adolescents

Classification of children and adolescent based on diagnosis refers to cases of classifications of mentally and physically handicapped children done by a relevant authority, when there is no need for other form of protection.

CHILD SUPPORT

Child support is one of the rights in the field of child protection and a specific form of social care for children – allowances to families aimed at establishment of favourable conditions for raising, upbringing and education of children. Conditions, amounts and modes of exercising the right to child support are regulated by the Law on Child Protection.

SOCIAL WELFARE INSTITUTIONS

Institutions for children and adolescents provide temporary or permanent care, food, health care, upbringing, education and vocational training for children and adolescents in need of such protection.

Social welfare institutions for mentally and physically handicapped children and adolescents provide, depending on type and extent of disability, temporary or permanent accommodation, care, upbringing, education and training for work under special conditions.

Social welfare institutions for adult disabled persons are professional rehabilitation enterprises which provide vocational training and employment of persons with impaired working capability. Employees of such enterprises are disabled persons able to work in the enterprise or at home (depending on type and extent of disability) and rehabilitating persons - disabled persons attending vocational training or training for new qualification

Установе социјалне заштите за одрасла лица су домови за пензионере и друга одрасла лица и социјално-геријатријски центри који обезбеђују привремени или трајни смјештај, исхрану, његу и здравствену заштиту одраслим лицима која су без средстава за живот, без породичног старања, ометена у психичком или физичком развоју и услед тога неспособна за самосталан живот, а и без услова да им се одговарајућа њега и помоћ обезбиједи у сопственој породици.

Основни материјал статистике социјалне заштите припрема се и обрађује у Републичком заводу за статистику.

Знакови

- нема појаве
- ... не располаже се податком
- ¹⁾ ознака за напомену

Social welfare institutions for adults are homes for retired persons and other adults, and social-geriatric centres which provide temporary or permanent accommodation, food, nursing and health care for adult persons without financial resources or family care, mentally or physically disabled and therefore incapable of independent life, and without conditions required for help being rendered in their own family.

Basic material on social welfare statistics is prepared and processed at the Republika Srpska Institute of Statistics.

Symbols

- no occurrence
- ... data not available
- ¹⁾ footnote

КОРИСНИЦИ, ОБЛИЦИ, МЈЕРЕ И УСЛУГЕ СОЦИЈАЛНЕ ЗАШТИТЕ
BENEFICIARIES, FORMS, MEASURES AND SERVICES OF SOCIAL WELFARE

1. МАЛОЉЕТНИ КОРИСНИЦИ СОЦИЈАЛНЕ ЗАШТИТЕ MINOR BENEFICIARIES OF SOCIAL WELFARE

1.1. СТАЊЕ И КРЕТАЊЕ КОРИСНИКА ПРЕМА КАТЕГОРИЈАМА STATE AND MOVEMENT OF BENEFICIARIES BY CATEGORY

Категорија корисника Category of beneficiaries	Стање на почетку године State at the beginning of the year	Ново-евидентирани и реактивирани Newly registered and reactivated	Стављени у пасиву Passive	Стање на крају године State at the end of the year	
УКУПНО <i>TOTAL</i>	2016 2017 2018 2019 2020	65 273 53 990 51 580 48 806 47 138	16 967 13 548 16 092 18 512 13 374	28 592 18 503 19 210 20 183 19 446	53 648 49 035 48 462 47 135 41 066
Угрожени породичном ситуацијом <i>Disadvantaged by family situation</i>	2016 2017 2018 2019 2020	32 204 27 206 25 520 23 006 20 524	7 034 6 869 5 244 7 113 6 732	12 047 8 551 7 758 9 596 8 908	27 191 25 524 23 006 20 523 18 348
Дјеца без оба родитеља <i>Children without both parents</i>	2016 2017 2018 2019 2020	217 152 140 112 104	33 30 22 12 28	100 42 50 22 46	150 140 112 102 86
Дјеца непознатих родитеља <i>Children of unknown parents</i>	2016 2017 2018 2019 2020	2 2 - - -	2 - - - -	2 2 - - -	2 - - - -
Дјеца напуштена од родитеља <i>Children abandoned by parents</i>	2016 2017 2018 2019 2020	147 133 130 122 122	23 25 20 26 14	37 28 28 25 72	133 130 122 123 64
Дјеца родитеља спријечених да обављају родитељску дужност <i>Children of parents prevented from performing parental duty</i>	2016 2017 2018 2019 2020	257 279 232 205 223	70 35 23 56 30	49 82 50 39 113	278 232 205 222 140
Дјеца родитеља лишених родитељских права <i>Children of parents deprived of parental rights</i>	2016 2017 2018 2019 2020	78 35 49 50 84	8 21 18 7 15	51 7 17 21 29	35 49 50 36 70
Дјеца родитеља који немају довољно прихода <i>Children of parents with insufficient income</i>	2016 2017 2018 2019 2020	25 707 21 013 19 233 17 431 14 755	4 416 4 498 3 133 4 506 4 745	9 116 6 278 4 921 7 133 6 028	21 007 19 233 17 445 14 804 13 472
Дјеца родитеља који занемарују или злостављају дјecu <i>Children of parents who neglect or molest children</i>	2016 2017 2018 2019 2020	969 974 1 099 945 1 003	528 423 287 503 506	523 296 453 445 590	974 1 101 933 1 003 919

1.1. СТАЊЕ И КРЕТАЊЕ КОРИСНИКА ПРЕМА КАТЕГОРИЈАМА
STATE AND MOVEMENT OF BENEFICIARIES BY CATEGORY

(наставак-continued)

Категорија корисника Category of beneficiaries	Стање на почетку године State at the beginning of the year	Ново-евидентирани и реактивирани Newly registered and reactivated	Стављени у пасиву Passive	Стање на крају године State at the end of the year	
Дјеца чији је развој ометен породичним приликама <i>Children whose development is hindered by family situation</i>	2016	3 476	1 464	1 592	3 348
	2017	3 352	1 321	1 458	3 215
	2018	3 232	1 274	1 604	2 902
	2019	2 904	1 487	1 412	2 979
	2020	2 979	1 034	1 333	2 680
Васпитно занемарена и запуштена дјеца <i>Socially neglected and maladjusted children</i>	2016	1 351	490	577	1 264
	2017	1 266	516	358	1 424
	2018	1 405	467	635	1 237
	2019	1 237	516	499	1 254
	2020	1 254	360	697	917
Лица са сметњама у психичком и физичком развоју <i>Mentally and physically handicapped persons</i>	2016	5 460	1 504	1 058	5 906
	2017	5 948	1 085	1 302	5 731
	2018	5 684	1 123	957	5 850
	2019	5 894	1 576	1 804	5 666
	2020	5 676	1 430	1 529	5 577
Са оштећењем вида <i>With visual impairment</i>	2016	275	41	44	272
	2017	271	58	47	282
	2018	282	20	25	277
	2019	277	40	81	236
	2020	218	76	45	249
Са оштећењем слуха <i>With hearing impairment</i>	2016	252	28	35	245
	2017	245	48	40	253
	2018	262	33	32	263
	2019	252	45	69	228
	2020	231	99	63	267
Са оштећењем у говорно-гласовној комуникацији <i>With impairment in voice and speech communication</i>	2016	271	114	49	336
	2017	342	95	56	381
	2018	389	51	52	388
	2019	380	109	94	395
	2020	402	87	76	413
Са тјелесним оштећењем и хроничним обољењима <i>With physical impairment and chronic diseases</i>	2016	883	356	155	1 084
	2017	1 105	218	254	1 069
	2018	1 038	260	218	1 080
	2019	1 108	455	251	1 312
	2020	1 318	381	359	1 340
Са интелектуалним оштећењем <i>With intellectual impairment</i>	2016	1 455	397	301	1 551
	2017	1 526	149	454	1 221
	2018	1 190	255	168	1 277
	2019	1 237	374	387	1 224
	2020	1 203	526	278	1 451
Са психичким поремећајима и обољењима <i>With mental impairment and mental disorders</i>	2016	140	23	19	144
	2017	162	28	99	91
	2018	177	73	35	215
	2019	196	191	140	247
	2020	287	92	57	322

1.1. СТАЊЕ И КРЕТАЊЕ КОРИСНИКА ПРЕМА КАТЕГОРИЈАМА
STATE AND MOVEMENT OF BENEFICIARIES BY CATEGORY

(наставак-continued)

Категорија корисника Category of beneficiaries	Година	Стање на почетку State at the beginning of the year	Ново-евидентирани и реактивирани Newly registered and reactivated	Стављени у пасиву Passive	Стање на крају године State at the end of the year
Са вишеструким сметњама <i>With multiple impairments</i>	2016	1 691	471	340	1 822
	2017	1 802	393	232	1 963
	2018	1 880	272	366	1 786
	2019	1 875	255	588	1 542
	2020	1 527	71	486	1 112
Аутизам <i>Autism</i>	2016	130	31	37	124
	2017	130	29	23	136
	2018	130	52	13	169
	2019	169	49	83	135
	2020	135	54	63	126
МКБ-10 <i>ICD-10</i>	2016	363	43	78	328
	2017	365	67	97	335
	2018	336	107	48	395
	2019	400	58	111	347
	2020	355	44	102	297
Лица друштвено неприхватљивог понашања <i>Persons with socially unacceptable behavior</i>	2016	2 055	879	1 155	1 779
	2017	1 772	668	724	1 716
	2018	1 736	464	953	1 247
	2019	1 247	719	828	1 138
	2020	1 134	459	804	789
Склона скитњи <i>Inclined to vagrancy</i>	2016	337	362	199	500
	2017	498	81	153	426
	2018	426	54	260	220
	2019	220	80	120	180
	2020	180	37	112	105
Склона просјачењу <i>Inclined to beggary</i>	2016	278	47	59	266
	2017	264	78	45	297
	2018	297	29	182	144
	2019	144	98	83	159
	2020	159	97	132	124
Склона проституцији <i>Inclined to prostitution</i>	2016	45	14	21	38
	2017	51	16	23	44
	2018	44	3	22	25
	2019	25	4	13	16
	2020	21	1	10	12
Склона вршењу кривичних дјела <i>Inclined to committing criminal acts</i>	2016	1 107	392	711	788
	2017	779	414	439	754
	2018	774	366	419	721
	2019	721	434	495	660
	2020	651	266	485	432
Склона уживању алкохолних пића <i>Prone to alcohol consumption</i>	2016	204	32	144	92
	2017	84	60	23	121
	2018	121	10	43	88
	2019	88	68	81	75
	2020	75	17	46	46
Склона уживању опојних дрога <i>Prone to drug abuse</i>	2016	84	32	21	95
	2017	96	19	41	74
	2018	74	2	27	49
	2019	49	35	36	48
	2020	48	41	19	70

1.1. СТАЊЕ И КРЕТАЊЕ КОРИСНИКА ПРЕМА КАТЕГОРИЈАМА
STATE AND MOVEMENT OF BENEFICIARIES BY CATEGORY

(наставак-continued)

Категорија корисника Category of beneficiaries	Година	Стање на почетку State at the beginning of the year	Ново-евидентирани и реактивирани Newly registered and reactivated	Стављени у пасиву Passive	Стање на крају State at the end of the year
Психички болесна лица <i>Mentally ill persons</i>	2016	146	80	30	196
	2017	196	55	62	189
	2018	189	57	43	203
	2019	203	93	74	222
	2020	219	93	112	200
Лица у стању различитих социјално-заштитних потреба <i>Persons in different social and protective needs</i>	2016	23 157	6 138	11 714	17 581
	2017	17 587	4 342	7 237	14 692
	2018	16 585	7 996	8 193	16 388
	2019	16 396	7 504	6 928	16 972
	2020	16 972	4 352	5 795	15 529
Са тешким стамбеним приликама <i>With serious housing problems</i>	2016	1 612	247	278	1 581
	2017	1 581	320	326	1 575
	2018	1 575	99	222	1 452
	2019	1 452	248	220	1 480
	2020	1 480	181	398	1 263
Вратили се са издржавања казне <i>On release from imprisonment</i>	2016	61	50	70	41
	2017	41	44	44	41
	2018	42	-	41	1
	2019	1	1	1	1
	2020	1	2	1	2
Страдала у елементарним непогодама <i>Suffered in natural disasters</i>	2016	131	29	35	125
	2017	125	27	30	122
	2018	122	-	117	5
	2019	5	-	5	-
	2020	-	2	-	2
Цивилне жртве рата <i>Civil victims of war</i>	2016	-	-	-	-
	2017	-	-	-	-
	2018	-	-	-	-
	2019	-	-	-	-
	2020	-	-	-	-
Чланови породица цивилних жртава рата <i>Family members of civil victims of war</i>	2016	3	2	3	2
	2017	2	-	1	1
	2018	7	2	6	3
	2019	3	-	-	3
	2020	3	-	-	3
Којима су потребне услуге социјалног рада <i>In need of social welfare services</i>	2016	21 350	5 810	11 328	15 832
	2017	15 838	3 951	6 836	12 953
	2018	14 839	7 895	7 807	14 927
	2019	14 935	7 255	6 702	15 488
	2020	15 488	4 167	5 396	14 259
Без специфичне категорије (остали) <i>Without specific category (others)</i>	2016	2 251	1 332	2 588	995
	2017	1 281	529	627	1 183
	2018	1 866	1 208	1 306	1 768
	2019	2 060	1 507	953	2 614
	2020	2 613	308	2 298	623

1.2. МАЛОЉЕТНИ КОРИСНИЦИ ПРЕМА КАТЕГОРИЈАМА, ПОЛУ И ГОДИНАМА СТАРОСТИ НА КРАЈУ ГОДИНЕ
MINOR BENEFICIARIES BY CATEGORY, SEX AND AGE AT THE END OF THE YEAR

Категорија корисника Category of beneficiaries		Укупно Total	Старост Age			
			испод 7 година under 7 years	7-14	15-16	17-18 ¹⁾
УКУПНО TOTAL	2016 свега / all	53 648	12 769	18 277	12 524	10 078
	мушки / male	26 777	6 543	9 237	5 783	5 214
	женски / female	26 871	6 226	9 040	6 741	4 864
	2017 свега / all	49 035	11 318	17 202	11 259	9 256
	мушки / male	24 533	5 579	8 726	5 422	4 806
	женски / female	24 502	5 739	8 476	5 837	4 450
	2018 свега / all	48 462	12 182	16 624	11 096	8 560
	мушки / male	25 312	6 366	8 631	5 909	4 406
	женски / female	23 150	5 816	7 993	5 187	4 154
	2019 свега / all	47 135	11 375	16 262	11 399	8 099
	мушки / male	24 408	5 808	8 158	6 110	4 332
	женски / female	22 727	5 567	8 104	5 289	3 767
	2020 свега / all	41 066	9 326	15 243	10 501	5 996
	мушки / male	21 502	4 707	7 849	5 644	3 302
	женски / female	19 564	4 619	7 394	4 857	2 694
Угрожени породичном ситуацијом Disadvantaged by family situation	2016 свега / all	27 191	7 412	9 779	5 956	4 044
	мушки / male	12 905	3 436	4 774	2 741	1 954
	женски / female	14 286	3 976	5 005	3 215	2 090
	2017 свега / all	25 522	6 819	9 665	5 258	3 780
	мушки / male	12 068	3 088	4 801	2 390	1 791
	женски / female	13 454	3 731	4 866	2 868	1 989
	2018 свега / all	23 006	6 934	8 298	4 600	3 174
	мушки / male	11 300	3 495	4 077	2 283	1 445
	женски / female	11 706	3 439	4 221	2 317	1 729
	2019 свега / all	20 523	5 966	7 671	4 100	2 786
	мушки / male	10 071	2 750	3 665	2 070	1 586
	женски / female	10 452	3 216	4 006	2 030	1 200
	2020 свега / all	18 348	4 689	7 452	3 958	2 249
	мушки / male	9 178	2 221	3 772	2 012	1 173
	женски / female	9 170	2 468	3 680	1 946	1 076
Дјеца без оба родитеља Children without both parents	2016 свега / all	150	13	52	55	30
	мушки / male	93	7	35	33	18
	женски / female	57	6	17	22	12
	2017 свега / all	140	19	46	41	34
	мушки / male	82	10	25	26	21
	женски / female	58	9	21	15	13
	2018 свега / all	112	10	33	21	48
	мушки / male	69	3	23	14	29
	женски / female	43	7	10	7	19
	2019 свега / all	102	10	32	20	40
	мушки / male	57	3	17	11	26
	женски / female	45	7	15	9	14
	2020 свега / all	86	7	40	24	15
	мушки / male	47	2	24	13	8
	женски / female	39	5	16	11	7

¹⁾ Малољетни корисници до навршених 18 година старости / Minor beneficiaries under the age of 18.

1.2. МАЛОЉЕТНИ КОРИСНИЦИ ПРЕМА КАТЕГОРИЈАМА, ПОЛУ И ГОДИНАМА СТАРОСТИ НА КРАЈУ ГОДИНЕ
MINOR BENEFICIARIES BY CATEGORY, SEX AND AGE AT THE END OF THE YEAR

(наставак-continued)

Категорија корисника Category of beneficiaries	Укупно Total	Старост Age				
		испод 7 година under 7 years	7-14	15-16	17-18 ¹⁾	
Дјеца непознатих родитеља Children of unknown parents	2016 свега / all	2	-	-	1	1
	мушки / male	2	-	-	1	1
	женски / female	-	-	-	-	-
	2017 свега / all	-	-	-	-	-
	мушки / male	-	-	-	-	-
	женски / female	-	-	-	-	-
	2018 свега / all	-	-	-	-	-
	мушки / male	-	-	-	-	-
	женски / female	-	-	-	-	-
	2019 свега / all	-	-	-	-	-
	мушки / male	-	-	-	-	-
	женски / female	-	-	-	-	-
2020 свега / all	-	-	-	-	-	
мушки / male	-	-	-	-	-	
женски / female	-	-	-	-	-	
Дјеца напуштена од родитеља Children abandoned by parents	2016 свега / all	133	39	48	30	16
	мушки / male	65	19	27	13	6
	женски / female	68	20	21	17	10
	2017 свега / all	130	37	50	31	12
	мушки / male	66	15	25	19	7
	женски / female	64	22	25	12	5
	2018 свега / all	122	31	46	22	23
	мушки / male	60	10	21	14	15
	женски / female	62	21	25	8	8
	2019 свега / all	123	27	65	17	14
	мушки / male	69	11	34	11	13
	женски / female	54	16	31	6	1
2020 свега / all	64	15	38	6	5	
мушки / male	38	9	23	4	2	
женски / female	26	6	15	2	3	
Дјеца родитеља спријечених да обављају родитељску дужност Children of parents prevented from performing parental duty	2016 свега / all	278	69	123	54	32
	мушки / male	142	35	71	21	15
	женски / female	136	34	52	33	17
	2017 свега / all	232	68	89	42	33
	мушки / male	105	33	45	14	13
	женски / female	127	35	44	28	20
	2018 свега / all	205	63	76	38	28
	мушки / male	90	28	39	14	9
	женски / female	115	35	37	24	19
	2019 свега / all	222	55	73	51	43
	мушки / male	95	21	32	24	18
	женски / female	127	34	41	27	25
2020 свега / all	140	40	53	34	13	
мушки / male	64	20	23	18	3	
женски / female	76	20	30	16	10	

1.2. МАЛОЉЕТНИ КОРИСНИЦИ ПРЕМА КАТЕГОРИЈАМА, ПОЛУ И ГОДИНАМА СТАРОСТИ НА КРАЈУ ГОДИНЕ
MINOR BENEFICIARIES BY CATEGORY, SEX AND AGE AT THE END OF THE YEAR

(наставак-continued)

Категорија корисника Category of beneficiaries	Укупно Total	Старост Age				
		испод 7 година under 7 years	7-14	15-16	17-18 ¹⁾	
Дјеца родитеља лишених родитељских права Children of parents deprived of parental rights	2016 свега / all	35	12	14	8	1
	мушки / male	22	9	7	6	-
	женски / female	13	3	7	2	1
	2017 свега / all	47	7	16	20	4
	мушки / male	33	5	9	15	4
	женски / female	14	2	7	5	-
	2018 свега / all	50	7	19	15	9
	мушки / male	32	4	12	9	7
	женски / female	18	3	7	6	2
	2019 свега / all	36	5	17	7	7
	мушки / male	19	2	9	4	4
	женски / female	17	3	8	3	3
2020 свега / all	70	18	23	17	12	
мушки / male	39	10	9	11	9	
женски / female	31	8	14	6	3	
Дјеца родитеља који немају довољно прихода Children of parents with insufficient income	2016 свега / all	21 007	5 661	7 441	4 632	3 273
	мушки / male	9 985	2 692	3 586	2 101	1 606
	женски / female	11 022	2 969	3 855	2 531	1 667
	2017 свега / all	19 233	5 292	7 321	3 791	2 829
	мушки / male	9 102	2 428	3 698	1 654	1 322
	женски / female	10 131	2 864	3 623	2 137	1 507
	2018 свега / all	17 445	5 363	6 061	3 515	2 506
	мушки / male	8 709	2 757	3 077	1 761	1 114
	женски / female	8 736	2 606	2 984	1 754	1 392
	2019 свега / all	14 804	4 540	5 183	2 971	2 110
	мушки / male	7 372	2 158	2 444	1 580	1 190
	женски / female	7 432	2 382	2 739	1 391	920
2020 свега / all	13 472	3 284	5 491	2 976	1 721	
мушки / male	6 736	1 581	2 771	1 483	901	
женски / female	6 736	1 703	2 720	1 493	820	
Дјеца родитеља који занемарују или злостављају дјецу Children of parents who neglect or molest children	2016 свега / all	974	232	393	242	107
	мушки / male	495	119	202	131	43
	женски / female	479	113	191	111	64
	2017 свега / all	1 101	295	409	259	138
	мушки / male	517	150	187	116	64
	женски / female	584	145	222	143	74
	2018 свега / all	933	272	427	168	66
	мушки / male	457	134	217	76	30
	женски / female	476	138	210	92	36
	2019 свега / all	1 003	241	483	162	117
	мушки / male	471	95	223	79	74
	женски / female	532	146	260	83	43
2020 свега / all	919	295	406	145	73	
мушки / male	468	150	208	71	39	
женски / female	451	145	198	74	34	

1.2. МАЛОЉЕТНИ КОРИСНИЦИ ПРЕМА КАТЕГОРИЈАМА, ПОЛУ И ГОДИНАМА СТАРОСТИ НА КРАЈУ ГОДИНЕ
MINOR BENEFICIARIES BY CATEGORY, SEX AND AGE AT THE END OF THE YEAR

(наставак-continued)

Категорија корисника Category of beneficiaries	Укупно Total	Старост Age				
		испод 7 година under 7 years	7-14	15-16	17-18 ¹⁾	
Дјеца чији је развој ометен породичним приликама <i>Children whose development is hindered by family situation</i>	2016 свега / all мушки / male женски / female	3 348	1 089	1 217	625	417
		1 406	413	564	270	159
		1 942	676	653	355	258
	2017 свега / all мушки / male женски / female	3 215	897	1 191	668	459
		1 386	344	515	318	209
		1 829	553	676	350	250
	2018 свега / all мушки / male женски / female	2 902	940	1 072	542	348
		1 232	429	385	244	174
		1 670	511	687	298	174
	2019 свега / all мушки / male женски / female	2 979	829	1 230	591	329
		1 334	339	580	223	192
		1 645	490	650	368	137
	2020 свега / all мушки / male женски / female	2 680	812	989	573	306
		1 280	342	479	309	150
		1 400	470	510	264	156
Васпитно занемарена и запуштена дјеца <i>Socially neglected and maladjusted children</i>	2016 свега / all мушки / male женски / female	1 264	297	491	309	167
		695	142	282	165	106
		569	155	209	144	61
	2017 свега / all мушки / male женски / female	1 424	204	543	406	271
		777	103	295	228	151
		647	101	248	178	120
	2018 свега / all мушки / male женски / female	1 237	248	564	279	146
		651	130	303	151	67
		586	118	261	128	79
	2019 свега / all мушки / male женски / female	1 254	259	588	281	126
		654	121	326	138	69
		600	138	262	143	57
	2020 свега / all мушки / male женски / female	917	218	412	183	104
		506	107	235	103	61
		411	111	177	80	43
Лица са сметњама у психичком и физичком развоју <i>Mentally and physically handicapped persons</i>	2016 свега / all мушки / male женски / female	5 906	1 348	2 329	1 417	812
		3 060	735	1 125	757	443
		2 846	613	1 204	660	369
	2017 свега / all мушки / male женски / female	5 731	1 174	2 176	1 346	1 035
		3 175	622	1 175	750	628
		2 556	552	1 001	596	407
	2018 свега / all мушки / male женски / female	5 850	1 215	2 207	1 386	1 042
		3 358	688	1 257	806	607
		2 492	527	950	580	435
	2019 свега / all мушки / male женски / female	5 666	1 152	2 191	1 318	1 005
		3 297	642	1 285	755	615
		2 369	510	906	563	390
	2020 свега / all мушки / male женски / female	5 577	1 147	2 314	1 334	782
		3 204	636	1 323	780	465
		2 373	511	991	554	317

1.2. МАЛОЉЕТНИ КОРИСНИЦИ ПРЕМА КАТЕГОРИЈАМА, ПОЛУ И ГОДИНАМА СТАРОСТИ НА КРАЈУ ГОДИНЕ
MINOR BENEFICIARIES BY CATEGORY, SEX AND AGE AT THE END OF THE YEAR

(наставак-continued)

Категорија корисника Category of beneficiaries	Укупно Total	Старост Age				
		испод 7 година under 7 years	7-14	15-16	17-18 ¹⁾	
Са оштећењем вида With visual impairment	2016 свега / all	272	49	110	71	42
	мушки / male	129	24	47	36	22
	женски / female	143	25	63	35	20
	2017 свега / all	282	54	94	75	59
	мушки / male	155	30	46	42	37
	женски / female	127	24	48	33	22
	2018 свега / all	277	49	98	69	61
	мушки / male	155	27	57	35	36
	женски / female	122	22	41	34	25
	2019 свега / all	236	55	85	54	42
	мушки / male	136	30	47	30	29
	женски / female	100	25	38	24	13
2020 свега / all	249	67	94	50	38	
мушки / male	140	36	48	33	23	
женски / female	109	31	46	17	15	
Са оштећењем слуха With hearing impairment	2016 свега / all	245	59	89	70	27
	мушки / male	115	24	45	34	12
	женски / female	130	35	44	36	15
	2017 свега / all	253	60	101	63	29
	мушки / male	126	29	52	30	15
	женски / female	127	31	49	33	14
	2018 свега / all	263	67	96	69	31
	мушки / male	146	39	53	35	19
	женски / female	117	28	43	34	12
	2019 свега / all	228	37	103	59	29
	мушки / male	142	23	60	43	16
	женски / female	86	14	43	16	13
2020 свега / all	267	53	135	51	28	
мушки / male	155	30	74	33	18	
женски / female	112	23	61	18	10	
Са оштећењем у говорно-гласовној комуникацији With impairment in voice and speech communication	2016 свега / all	336	89	129	84	34
	мушки / male	179	48	67	50	14
	женски / female	157	41	62	34	20
	2017 свега / all	381	103	150	85	43
	мушки / male	225	59	84	56	26
	женски / female	156	44	66	29	17
	2018 свега / all	388	94	143	96	55
	мушки / male	225	55	79	59	32
	женски / female	163	39	64	37	23
	2019 свега / all	395	116	154	79	46
	мушки / male	231	72	82	49	28
	женски / female	164	44	72	30	18
2020 свега / all	413	115	183	74	41	
мушки / male	244	70	102	47	25	
женски / female	169	45	81	27	16	

1.2. МАЛОЉЕТНИ КОРИСНИЦИ ПРЕМА КАТЕГОРИЈАМА, ПОЛУ И ГОДИНАМА СТАРОСТИ НА КРАЈУ ГОДИНЕ
MINOR BENEFICIARIES BY CATEGORY, SEX AND AGE AT THE END OF THE YEAR

(наставка-continued)

Категорија корисника Category of beneficiaries	Укупно Total	Старост Age				
		испод 7 година under 7 years	7-14	15-16	17-18 ¹⁾	
Са тјелесним оштећењем и хроничним обољењима With physical impairment and chronic diseases	2016 свега / all	1 084	260	419	248	157
	мушки / male	527	133	192	117	85
	женски / female	557	127	227	131	72
	2017 свега / all	1 069	260	404	226	179
	мушки / male	567	130	207	111	119
	женски / female	502	130	197	115	60
	2018 свега / all	1 080	246	391	244	199
	мушки / male	608	135	222	131	120
	женски / female	472	111	169	113	79
	2019 свега / all	1 312	263	506	316	227
	мушки / male	733	121	297	177	138
	женски / female	579	142	209	139	89
2020 свега / all	1 340	279	560	310	191	
мушки / male	761	141	317	181	122	
женски / female	579	138	243	129	69	
Са интелектуалним оштећењем With intellectual impairment	2016 свега / all	1 551	419	590	320	222
	мушки / male	784	225	261	177	121
	женски / female	767	194	329	143	101
	2017 свега / all	1 221	191	434	297	299
	мушки / male	658	92	227	162	177
	женски / female	563	99	207	135	122
	2018 свега / all	1 277	233	505	306	233
	мушки / male	684	124	267	165	128
	женски / female	593	109	238	141	105
	2019 свега / all	1 224	230	481	280	233
	мушки / male	676	117	278	146	135
	женски / female	548	113	203	134	98
2020 свега / all	1 451	226	646	338	241	
мушки / male	771	108	351	179	133	
женски / female	680	118	295	159	108	
Са психичким поремећајима и обољењима With mental impairment and mental disorders	2016 свега / all	144	6	46	51	41
	мушки / male	88	3	29	30	26
	женски / female	56	3	17	21	15
	2017 свега / all	91	5	26	29	31
	мушки / male	58	2	14	17	25
	женски / female	33	3	12	12	6
	2018 свега / all	215	43	89	52	31
	мушки / male	123	20	49	36	18
	женски / female	92	23	40	16	13
	2019 свега / all	247	36	123	57	31
	мушки / male	184	28	95	40	21
	женски / female	63	8	28	17	10
2020 свега / all	322	58	147	81	36	
мушки / male	224	44	103	48	29	
женски / female	98	14	44	33	7	

1.2. МАЛОЉЕТНИ КОРИСНИЦИ ПРЕМА КАТЕГОРИЈАМА, ПОЛУ И ГОДИНАМА СТАРОСТИ НА КРАЈУ ГОДИНЕ
MINOR BENEFICIARIES BY CATEGORY, SEX AND AGE AT THE END OF THE YEAR

(наставак-continued)

Категорија корисника Category of beneficiaries		Укупно Total	Старост Age			
			испод 7 година under 7 years	7-14	15-16	17-18 ¹⁾
Са вишеструким сметњама With multiple impairments	2016 свега / all	1 822	347	748	480	247
	мушки / male	966	207	361	254	144
	женски / female	856	140	387	226	103
	2017 свега / all	1 963	391	764	477	331
	мушки / male	1 108	216	420	276	196
	женски / female	855	175	344	201	135
	2018 свега / all	1 786	333	675	433	345
	мушки / male	1 056	187	390	275	204
	женски / female	730	146	285	158	141
	2019 свега / all	1 542	306	580	368	288
	мушки / male	900	176	326	209	189
	женски / female	642	130	254	159	99
2020 свега / all	1 112	240	404	338	130	
мушки / male	653	137	241	206	69	
женски / female	459	103	163	132	61	
Аутизам Autism	2016 свега / all	124	27	76	16	5
	мушки / male	103	23	61	15	4
	женски / female	21	4	15	1	1
	2017 свега / all	136	26	76	19	15
	мушки / male	109	21	64	16	8
	женски / female	27	5	12	3	7
	2018 свега / all	169	34	82	31	22
	мушки / male	131	26	67	24	14
	женски / female	38	8	15	7	8
	2019 свега / all	135	25	75	23	12
	мушки / male	101	20	60	14	7
	женски / female	34	5	15	9	5
2020 свега / all	126	29	60	23	14	
мушки / male	89	19	46	15	9	
женски / female	37	10	14	8	5	
МКБ-10 ICD-10	2016 свега / all	328	92	122	77	37
	мушки / male	169	48	62	44	15
	женски / female	159	44	60	33	22
	2017 свега / all	335	84	127	75	49
	мушки / male	169	43	61	40	25
	женски / female	166	41	66	35	24
	2018 свега / all	395	116	128	86	65
	мушки / male	230	75	73	46	36
	женски / female	165	41	55	40	29
	2019 свега / all	347	84	84	82	97
	мушки / male	194	55	40	47	52
	женски / female	153	29	44	35	45
2020 свега / all	297	80	85	69	63	
мушки / male	167	51	41	38	37	
женски / female	130	29	44	31	26	

1.2. МАЛОЉЕТНИ КОРИСНИЦИ ПРЕМА КАТЕГОРИЈАМА, ПОЛУ И ГОДИНАМА СТАРОСТИ НА КРАЈУ ГОДИНЕ
MINOR BENEFICIARIES BY CATEGORY, SEX AND AGE AT THE END OF THE YEAR

(наставак-continued)

Категорија корисника Category of beneficiaries	Укупно Total	Старост Age				
		испод 7 година under 7 years	7-14	15-16	17-18 ¹⁾	
Лица друштвено неприхватљивог понашања <i>Persons with socially unacceptable behaviour</i>	2016 свега / all	1 779	59	424	620	676
	мушки / male	1 232	31	271	413	517
	женски / female	547	28	153	207	159
	2017 свега / all	1 726	37	348	670	671
	мушки / male	1 047	14	199	435	399
	женски / female	679	23	149	235	272
	2018 свега / all	1 247	35	209	429	574
	мушки / male	834	18	126	319	371
	женски / female	413	17	83	110	203
	2019 свега / all	1 138	67	260	401	410
	мушки / male	784	30	156	303	295
	женски / female	354	37	104	98	115
2020 свега / all	789	33	150	303	303	
мушки / male	618	18	99	251	250	
женски / female	171	15	51	52	53	
Склона скитњи <i>Inclined to vagrancy</i>	2016 свега / all	500	24	150	189	137
	мушки / male	308	13	89	109	97
	женски / female	192	11	61	80	40
	2017 свега / all	426	16	127	183	100
	мушки / male	215	7	67	83	58
	женски / female	211	9	60	100	42
	2018 свега / all	220	17	77	68	58
	мушки / male	119	11	40	38	30
	женски / female	101	6	37	30	28
	2019 свега / all	180	7	83	52	38
	мушки / male	93	2	43	31	17
	женски / female	87	5	40	21	21
2020 свега / all	105	9	48	21	27	
мушки / male	55	5	27	8	15	
женски / female	50	4	21	13	12	
Склона просјачењу <i>Inclined to beggary</i>	2016 свега / all	266	26	95	90	55
	мушки / male	113	9	33	39	32
	женски / female	153	17	62	51	23
	2017 свега / all	297	16	112	110	69
	мушки / male	133	5	56	48	24
	женски / female	174	11	56	62	45
	2018 свега / all	144	11	54	47	32
	мушки / male	74	4	23	25	22
	женски / female	70	7	31	22	10
	2019 свега / all	159	22	68	55	14
	мушки / male	73	10	29	29	5
	женски / female	86	12	39	26	9
2020 свега / all	124	24	64	22	14	
мушки / male	63	13	36	5	9	
женски / female	61	11	28	17	5	

1.2. МАЛОЉЕТНИ КОРИСНИЦИ ПРЕМА КАТЕГОРИЈАМА, ПОЛУ И ГОДИНАМА СТАРОСТИ НА КРАЈУ ГОДИНЕ
MINOR BENEFICIARIES BY CATEGORY, SEX AND AGE AT THE END OF THE YEAR

(наставак-continued)

Категорија корисника Category of beneficiaries	Укупно Total	Старост Age				
		испод 7 година under 7 years	7-14	15-16	17-18 ¹⁾	
Склона проституцији <i>Inclined to prostitution</i>	2016 свега / all	38	-	-	9	29
	мушки / male	4	-	-	2	2
	женски / female	34	-	-	7	27
	2017 свега / all	44	-	-	10	34
	мушки / male	3	-	-	1	2
	женски / female	41	-	-	9	32
	2018 свега / all	25	-	-	9	16
	мушки / male	1	-	-	-	1
	женски / female	24	-	-	9	15
	2019 свега / all	16	-	-	4	12
	мушки / male	-	-	-	-	-
	женски / female	16	-	-	4	12
2020 свега / all	12	-	-	6	6	
мушки / male	3	-	-	2	1	
женски / female	9	-	-	4	5	
Склона вршењу кривичних дјела <i>Inclined to committing criminal acts</i>	2016 свега / all	788	9	175	296	308
	мушки / male	640	9	145	230	256
	женски / female	148	-	30	66	52
	2017 свега / all	754	5	108	294	347
	мушки / male	560	2	75	243	240
	женски / female	194	3	33	51	107
	2018 свега / all	721	7	78	262	374
	мушки / male	548	3	63	222	260
	женски / female	173	4	15	40	114
	2019 свега / all	660	38	107	240	275
	мушки / male	539	18	83	207	231
	женски / female	121	20	24	33	44
2020 свега / all	432	-	37	222	173	
мушки / male	406	-	35	209	162	
женски / female	26	-	2	13	11	
Склона уживању алкохолних пића <i>Prone to alcohol consumption</i>	2016 свега / all	92	-	4	32	56
	мушки / male	78	-	4	29	45
	женски / female	14	-	-	3	11
	2017 свега / all	121	-	1	45	75
	мушки / male	84	-	1	34	49
	женски / female	37	-	-	11	26
	2018 свега / all	88	-	-	27	61
	мушки / male	56	-	-	20	36
	женски / female	32	-	-	7	25
	2019 свега / all	75	-	2	31	42
	мушки / male	50	-	1	21	28
	женски / female	25	-	1	10	14
2020 свега / all	46	-	1	17	28	
мушки / male	36	-	1	15	20	
женски / female	10	-	-	2	8	

1.2. МАЛОЉЕТНИ КОРИСНИЦИ ПРЕМА КАТЕГОРИЈАМА, ПОЛУ И ГОДИНАМА СТАРОСТИ НА КРАЈУ ГОДИНЕ
MINOR BENEFICIARIES BY CATEGORY, SEX AND AGE AT THE END OF THE YEAR

(наставак-continued)

Категорија корисника Category of beneficiaries	Укупно Total	Старост Age				
		испод 7 година under 7 years	7-14	15-16	17-18 ¹⁾	
Склона уживању опојних дрога Prone to drug abuse	2016 свега / all	95	-	-	4	91
	мушки / male	89	-	-	4	85
	женски / female	6	-	-	-	6
	2017 свега / all	74	-	-	28	46
	мушки / male	52	-	-	26	26
	женски / female	22	-	-	2	20
	2018 свега / all	49	-	-	16	33
	мушки / male	36	-	-	14	22
	женски / female	13	-	-	2	11
	2019 свега / all	48	-	-	19	29
	мушки / male	29	-	-	15	14
	женски / female	19	-	-	4	15
2020 свега / all	70	-	-	15	55	
мушки / male	55	-	-	12	43	
женски / female	15	-	-	3	12	
Психички болесна лица Mentally ill persons	2016 свега / all	196	27	79	55	35
	мушки / male	121	20	56	27	18
	женски / female	75	7	23	28	17
	2017 свега / all	189	32	65	49	43
	мушки / male	116	19	41	28	28
	женски / female	73	13	24	21	15
	2018 свега / all	203	23	67	63	50
	мушки / male	116	12	45	35	24
	женски / female	87	11	22	28	26
	2019 свега / all	222	17	40	85	80
	мушки / male	114	9	27	46	32
	женски / female	108	8	13	39	48
2020 свега / all	200	32	109	28	31	
мушки / male	124	22	74	11	17	
женски / female	76	10	35	17	14	
Лица у стању различитих социјално-заштитних потреба Persons in need of different social welfare services	2016 свега / all	17 581	3 577	5 296	4 341	4 367
	мушки / male	8 893	2 140	2 785	1 768	2 200
	женски / female	8 688	1 437	2 511	2 573	2 167
	2017 свега / all	14 692	2 877	4 489	3 762	3 564
	мушки / male	7 501	1 611	2 286	1 735	1 869
	женски / female	7 191	1 266	2 203	2 027	1 695
	2018 свега / all	16 388	3 444	5 134	4 340	3 470
	мушки / male	8 658	1 902	2 642	2 318	1 796
	женски / female	7 730	1 542	2 492	2 022	1 674
	2019 свега / all	16 972	3 512	5 244	4 922	3 294
	мушки / male	8 812	2 036	2 593	2 566	1 617
	женски / female	8 160	1 476	2 651	2 356	1 677
2020 свега / all	15 529	3 312	5 039	4 716	2 462	
мушки / male	8 041	1 744	2 473	2 514	1 310	
женски / female	7 488	1 568	2 566	2 202	1 152	

1.2. МАЛОЉЕТНИ КОРИСНИЦИ ПРЕМА КАТЕГОРИЈАМА, ПОЛУ И ГОДИНАМА СТАРОСТИ НА КРАЈУ ГОДИНЕ
MINOR BENEFICIARIES BY CATEGORY, SEX AND AGE AT THE END OF THE YEAR

(наставка-continued)

Категорија корисника Category of beneficiaries	Укупно Total	Старост Age				
		испод 7 година under 7 years	7-14	15-16	17-18 ¹⁾	
С тешким стамбеним приликама With difficult housing conditions	2016 свега / all	1 581	299	517	413	352
	мушки / male	802	154	277	182	189
	женски / female	779	145	240	231	163
	2017 свега / all	1 575	261	490	385	439
	мушки / male	846	120	276	180	270
	женски / female	729	141	214	205	169
	2018 свега / all	1 452	244	469	379	360
	мушки / male	703	123	219	181	180
	женски / female	749	121	250	198	180
	2019 свега / all	1 480	242	487	394	357
	мушки / male	681	114	208	195	164
	женски / female	799	128	279	199	193
	2020 свега / all	1 263	254	414	293	302
	мушки / male	619	137	217	105	160
	женски / female	644	117	197	188	142
Вратили се с издржавања казне On release from imprisonment	2016 свега / all	41	-	-	37	4
	мушки / male	40	-	-	37	3
	женски / female	1	-	-	-	1
	2017 свега / all	41	-	-	38	3
	мушки / male	41	-	-	38	3
	женски / female	-	-	-	-	-
	2018 свега / all	1	-	-	-	1
	мушки / male	1	-	-	-	1
	женски / female	-	-	-	-	-
	2019 свега / all	1	-	-	-	1
	мушки / male	1	-	-	-	1
	женски / female	-	-	-	-	-
	2020 свега / all	2	-	-	-	2
	мушки / male	2	-	-	-	2
	женски / female	-	-	-	-	-
Страдала у елементарним непогодама Suffered in natural disasters	2016 свега / all	125	33	31	17	44
	мушки / male	58	10	16	10	22
	женски / female	67	23	15	7	22
	2017 свега / all	122	27	34	17	44
	мушки / male	68	13	21	11	23
	женски / female	54	14	13	6	21
	2018 свега / all	5	1	2	1	1
	мушки / male	3	-	2	-	1
	женски / female	2	1	-	1	-
	2019 свега / all	-	-	-	-	-
	мушки / male	-	-	-	-	-
	женски / female	-	-	-	-	-
	2020 свега / all	2	-	-	-	2
	мушки / male	2	-	-	-	2
	женски / female	-	-	-	-	-

1.2. МАЛОЉЕТНИ КОРИСНИЦИ ПРЕМА КАТЕГОРИЈАМА, ПОЛУ И ГОДИНАМА СТАРОСТИ НА КРАЈУ ГОДИНЕ
MINOR BENEFICIARIES BY CATEGORY, SEX AND AGE AT THE END OF THE YEAR

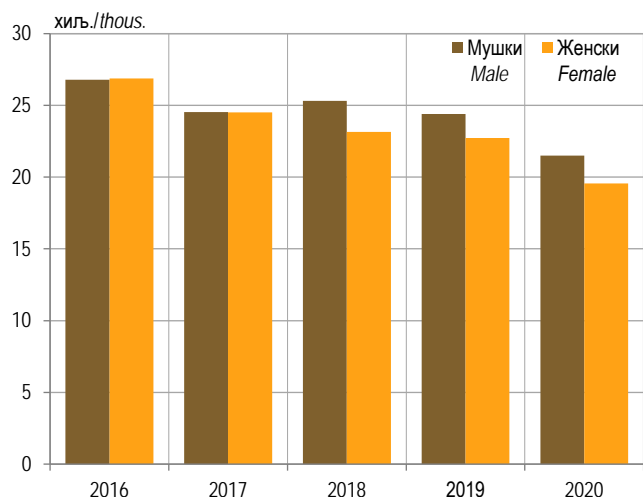
(наставак-continued)

Категорија корисника Category of beneficiaries	Укупно Total	Старост Age				
		испод 7 година under 7 years	7-14	15-16	17-18 ¹⁾	
Цивилне жртве рата Civil victims of war	2016 свега / all	-	-	-	-	-
	мушки / male	-	-	-	-	-
	женски / female	-	-	-	-	-
	2017 свега / all	-	-	-	-	-
	мушки / male	-	-	-	-	-
	женски / female	-	-	-	-	-
	2018 свега / all	-	-	-	-	-
	мушки / male	-	-	-	-	-
	женски / female	-	-	-	-	-
	2019 свега / all	-	-	-	-	-
	мушки / male	-	-	-	-	-
	женски / female	-	-	-	-	-
Чланови породица цивилних жртава рата Family members of civil victims of war	2016 свега / all	2	-	2	-	-
	мушки / male	2	-	2	-	-
	женски / female	-	-	-	-	-
	2017 свега / all	1	-	1	-	-
	мушки / male	1	-	1	-	-
	женски / female	-	-	-	-	-
	2018 свега / all	3	2	1	-	-
	мушки / male	1	-	1	-	-
	женски / female	2	2	-	-	-
	2019 свега / all	3	1	2	-	-
	мушки / male	1	-	1	-	-
	женски / female	2	1	1	-	-
Којима су потребне услуге социјалног рада In need of social welfare services	2016 свега / all	15 832	3 245	4 746	3 874	3 967
	мушки / male	7 991	1 976	2 490	1 539	1 986
	женски / female	7 841	1 269	2 256	2 335	1 981
	2017 свега / all	12 953	2 589	3 964	3 322	3 078
	мушки / male	6 545	1 478	1 988	1 506	1 573
	женски / female	6 408	1 111	1 976	1 816	1 505
	2018 свега / all	14 927	3 197	4 662	3 960	3 108
	мушки / male	7 950	1 779	2 420	2 137	1 614
	женски / female	6 977	1 418	2 242	1 823	1 494
	2019 свега / all	15 488	3 269	4 755	4 528	2 936
	мушки / male	8 129	1 922	2 384	2 371	1 452
	женски / female	7 359	1 347	2 371	2 157	1 484
2020 свега / all	14 259	3 057	4 623	4 423	2 156	
	мушки / male	7 417	1 607	2 255	2 409	1 146
	женски / female	6 842	1 450	2 368	2 014	1 010

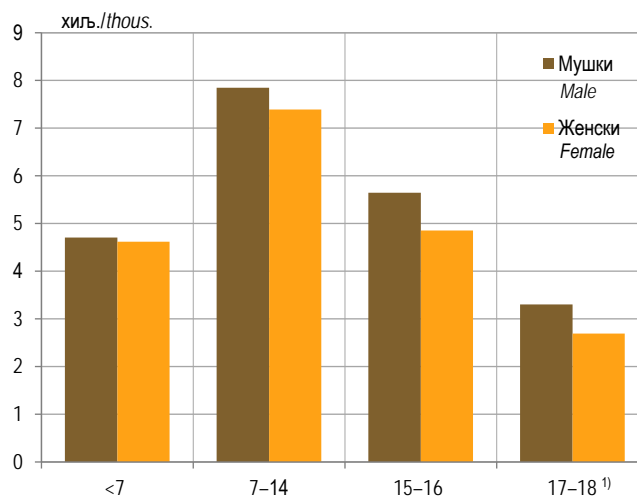
1.2. МАЛОЉЕТНИ КОРИСНИЦИ ПРЕМА КАТЕГОРИЈАМА, ПОЛУ И ГОДИНАМА СТАРОСТИ НА КРАЈУ ГОДИНЕ
MINOR BENEFICIARIES BY CATEGORY, SEX AND AGE AT THE END OF THE YEAR

(наставак-continued)

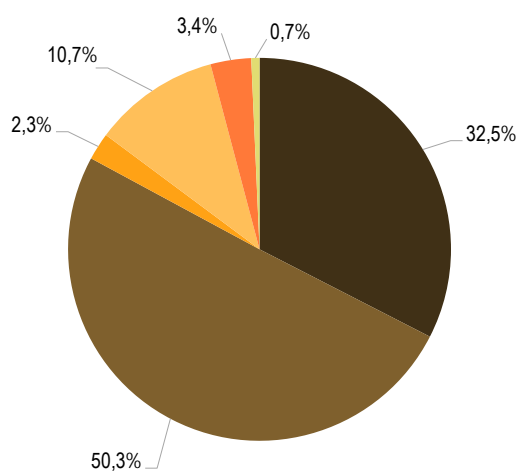
Категорија корисника Category of beneficiaries		Укупно Total	Старост Age			
			испод 7 година under 7 years	7-14	15-16	17-18 ¹⁾
Без специфичне категорије (остали) <i>Without specific category (others)</i>	2016 свега / all	995	346	370	135	144
	мушки / male	566	181	226	77	82
	женски / female	429	165	144	58	62
	2017 свега / all	1 183	379	457	184	163
	мушки / male	634	225	224	94	91
	женски / female	549	154	233	90	72
	2018 свега / all	1 768	531	709	278	250
	мушки / male	1 046	251	484	148	163
	женски / female	722	280	225	130	87
	2019 свега / all	2 614	661	856	573	524
	мушки / male	1 330	341	432	370	187
	женски / female	1 284	320	424	203	337
	2020 свега / all	623	113	179	162	169
	мушки / male	337	66	108	76	87
	женски / female	286	47	71	86	82



Графикон 1. Малољетни корисници према полу
Graph 1. Minor beneficiaries by sex

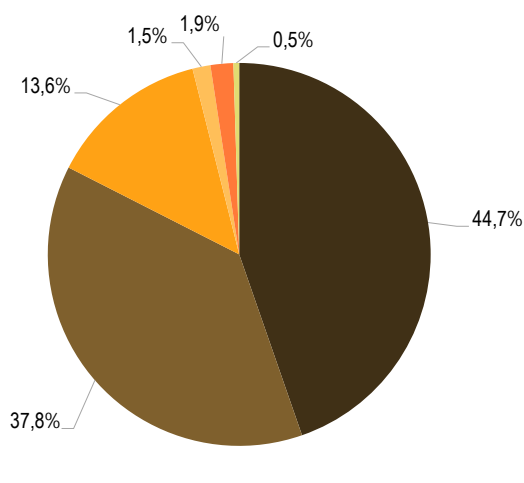


Графикон 2. Малољетни корисници према полу и годинама старости, 2020.
Graph 2. Minor beneficiaries by sex and age, 2020



- Лица у стању различитих социјално-заштитних потреба
Persons in different social and protective needs
- Угрожени породичном ситуацијом
Disadvantaged by family situation
- Без специфичне категорије (остали)
Without specific category (others)
- Лица са сметњама у психичком и физичком развоју
Mentally and physically handicapped persons
- Лица друштвено неприхватљивог понашања
Persons with socially unacceptable behaviour
- Психички болесна лица
Mentally ill persons

Графикон 3. Новоевидентирани и реактивирани малољетни корисници у току 2020. године, према главним категоријама
Graph 3. Newly registered and reactivated minor beneficiaries during 2020, by main category



- Угрожени породичном ситуацијом
Disadvantaged by family situation
- Лица у стању различитих социјално-заштитних потреба
Persons in different social and protective needs
- Лица са сметњама у психичком и физичком развоју
Mentally and physically handicapped persons
- Без специфичне категорије (остали)
Without specific category (others)
- Лица друштвено неприхватљивог понашања
Persons with socially unacceptable behaviour
- Психички болесна лица
Mentally ill persons

Графикон 4. Малољетни корисници према главним категоријама, 2020. године – стање на крају године
Graph 4. Minor beneficiaries by main category, 2020 – state at the end of the year

2. ПУНОЉЕТНИ КОРИСНИЦИ СОЦИЈАЛНЕ ЗАШТИТЕ ADULT BENEFICIARIES OF SOCIAL WELFARE

2.1. СТАЊЕ И КРЕТАЊЕ КОРИСНИКА ПРЕМА КАТЕГОРИЈАМА STATE AND MOVEMENT OF BENEFICIARIES BY CATEGORY

Категорија корисника Category of beneficiaries	Година	Стање на почетку године State at the beginning of the year	Ново-евидентирани и реактивирани Newly registered and reactivated	Стављени у пасиву Passive	Стање на крају године State at the end of the year
УКУПНО <i>TOTAL</i>	2016	150 506	46 942	59 492	137 956
	2017	138 220	47 767	50 192	135 795
	2018	138 416	48 066	55 780	130 702
	2019	130 880	43 501	50 236	124 145
	2020	123 945	49 422	46 647	126 720
Корисници субвенционираних трошкова <i>Beneficiaries of subventions</i>	2016	7 456	1 149	1 806	6 799
	2017	6 799	1 183	1 040	6 942
	2018	7 103	2 028	4 782	4 349
	2019	4 349	1 273	1 447	4 175
	2020	4 174	1 210	1 819	3 565
Лица са сметњама у психичком и физичком развоју <i>Mentally and physically handicapped persons</i>	2016	13 755	6 445	3 959	16 241
	2017	16 411	7 025	3 862	19 574
	2018	19 570	6 556	4 772	21 354
	2019	21 350	4 945	5 849	20 446
	2020	20 447	5 015	4 692	20 770
Са оштећењем вида <i>With visual impairment</i>	2016	1 374	400	212	1 562
	2017	1 562	325	288	1 599
	2018	1 598	361	208	1 751
	2019	1 751	259	367	1 643
	2020	1 651	260	225	1 686
Са оштећењем слуха <i>With hearing impairment</i>	2016	970	168	166	972
	2017	972	472	318	1 126
	2018	1 138	388	280	1 246
	2019	1 234	350	416	1 168
	2020	1 160	295	264	1 191
Са оштећењем у говорно-гласовној комуникацији <i>With impairment in voice and speech communication</i>	2016	320	123	85	358
	2017	360	121	99	382
	2018	586	73	88	571
	2019	362	76	89	349
	2020	349	99	82	366
Са тјелесним оштећењем и хроничним обољењима <i>With physical impairment and chronic diseases</i>	2016	5 983	2 426	1 619	6 790
	2017	6 958	3 458	1 635	8 781
	2018	8 580	3 171	2 086	9 665
	2019	9 865	2 391	2 622	9 634
	2020	9 644	2 767	2 223	10 188
Са интелектуалним оштећењем <i>With intellectual impairment</i>	2016	2 801	1 386	833	3 354
	2017	3 354	750	623	3 481
	2018	3 466	678	748	3 396
	2019	3 268	423	570	3 121
	2020	2 940	551	648	2 843
Са психичким поремећајима и обољењима <i>With mental impairment and mental disorders</i>	2016	580	230	161	649
	2017	649	290	140	799
	2018	799	212	115	896
	2019	1 041	1 002	328	1 715
	2020	1 896	490	429	1 957

2.1. СТАЊЕ И КРЕТАЊЕ КОРИСНИКА ПРЕМА КАТЕГОРИЈАМА
STATE AND MOVEMENT OF BENEFICIARIES BY CATEGORY

(наставак-continued)

Категорија корисника Category of beneficiaries	Година	Стање на почетку State at the beginning of the year	Ново-евидентирани и реактивирани Newly registered and reactivated	Стављени у пасиву Passive	Стање на крају State at the end of the year
Са вишеструким сметњама <i>With multiple impairments</i>	2016	1 727	1 712	883	2 556
	2017	2 556	1 609	759	3 406
	2018	3 403	1 673	1 247	3 829
	2019	3 829	444	1 457	2 816
	2020	2 807	553	821	2 539
Лица друштвено неприхватљивог понашања <i>Persons with socially unacceptable behaviour</i>	2016	2 899	950	1 051	2 798
	2017	2 797	852	949	2 700
	2018	2 696	997	887	2 806
	2019	2 806	885	1 191	2 500
	2020	2 499	993	1 173	2 319
Склона скитњи <i>Inclined to vagrancy</i>	2016	330	97	91	336
	2017	336	85	80	341
	2018	339	49	105	283
	2019	283	99	87	295
	2020	294	58	111	241
Склона просјачењу <i>Inclined to beggary</i>	2016	249	44	49	244
	2017	244	71	60	255
	2018	254	43	66	231
	2019	231	39	91	179
	2020	179	41	77	143
Склона проституцији <i>Inclined to prostitution</i>	2016	51	18	18	51
	2017	51	23	31	43
	2018	43	17	20	40
	2019	40	10	15	35
	2020	35	1	9	27
Склона вршењу кривичних дјела <i>Inclined to committing criminal acts</i>	2016	886	466	448	904
	2017	905	445	482	868
	2018	868	683	472	1 079
	2019	1 077	511	665	923
	2020	923	690	563	1 050
Склона уживању алкохолних пића <i>Prone to alcohol consumption</i>	2016	1 294	314	397	1 211
	2017	1 209	218	287	1 140
	2018	1 139	199	217	1 121
	2019	1 123	205	323	1 005
	2020	1 005	195	390	810
Склона уживању опојних дрога <i>Prone to drug abuse</i>	2016	89	11	48	52
	2017	52	10	9	53
	2018	53	6	7	52
	2019	52	21	10	63
	2020	63	8	23	48
Психички болесна лица <i>Mentally ill persons</i>	2016	3 439	598	525	3 512
	2017	3 690	991	702	3 979
	2018	3 829	628	438	4 019
	2019	4 179	439	418	4 200
	2020	4 197	659	742	4 114

2.1. СТАЊЕ И КРЕТАЊЕ КОРИСНИКА ПРЕМА КАТЕГОРИЈАМА
STATE AND MOVEMENT OF BENEFICIARIES BY CATEGORY

(наставак-continued)

Категорија корисника Category of beneficiaries	Година	Стање на почетку State at the beginning of the year	Ново-евидентирани и реактивирани Newly registered and reactivated	Стављени у пасиву Passive	Стање на крају State at the end of the year
Лица која немају довољно прихода за издржавање <i>Persons not having sufficient income to support themselves</i>	2016	67 727	20 205	22 240	65 692
	2017	65 600	19 438	20 595	64 443
	2018	64 436	18 585	21 203	61 818
	2019	61 840	16 739	22 408	56 171
	2020	56 166	27 380	22 300	61 246
Материјално необезбијеђена и за рад неспособна лица <i>Persons financially unprovided for and persons unable to work</i>	2016	16 785	2 575	3 303	16 057
	2017	16 004	2 506	2 688	15 822
	2018	15 820	1 901	2 508	15 213
	2019	15 211	1 938	4 553	12 596
	2020	12 599	2 247	3 453	11 393
Стара лица без породичног старања <i>Elderly persons without family care</i>	2016	4 650	599	1 293	3 956
	2017	3 956	907	936	3 927
	2018	3 926	742	991	3 677
	2019	3 677	957	637	3 997
	2020	3 990	684	1 066	3 608
Хронично болесна <i>Chronically ill persons</i>	2016	7 378	2 648	1 186	8 840
	2017	8 840	1 960	1 904	8 896
	2018	8 896	2 086	1 668	9 314
	2019	9 334	2 284	2 123	9 495
	2020	9 494	1 815	2 016	9 293
Лица којима је због посебних околности потребна социјална заштита <i>Persons requiring social care due to specific circumstances</i>	2016	16 524	4 777	5 793	15 508
	2017	15 508	5 275	5 477	15 306
	2018	15 302	4 933	5 101	15 134
	2019	15 130	4 675	5 814	13 991
	2020	14 150	4 604	5 056	13 698
Остала лица у стању социјалне потребе <i>Other persons in need of social services</i>	2016	17 889	8 279	9 594	16 574
	2017	16 535	7 696	8 360	15 871
	2018	15 871	7 975	8 902	14 944
	2019	14 944	6 283	8 362	12 865
	2020	12 548	7 368	8 956	10 960
Корисници хуманитарне помоћи <i>Beneficiaries of humanitarian aid</i>	2016	4 501	1 327	1 071	4 757
	2017	4 757	1 094	1 230	4 621
	2018	4 621	948	2 033	3 536
	2019	3 544	602	919	3 227
	2020	3 385	10 662	1 753	12 294
Лица у стању различитих социјално-заштитних потреба <i>Persons in need of different social welfare services</i>	2016	54 011	16 947	29 197	41 761
	2017	41 496	17 555	22 339	36 712
	2018	39 375	18 606	23 055	34 926
	2019	34 626	18 772	18 337	35 061
	2020	34 732	13 681	15 170	33 243
С тешким стамбеним приликама <i>With difficult housing conditions</i>	2016	3 899	498	1 027	3 370
	2017	3 369	415	957	2 827
	2018	2 786	367	328	2 825
	2019	2 825	254	705	2 374
	2020	2 374	494	523	2 345

2.1. СТАЊЕ И КРЕТАЊЕ КОРИСНИКА ПРЕМА КАТЕГОРИЈАМА
STATE AND MOVEMENT OF BENEFICIARIES BY CATEGORY

(наставак-continued)

Категорија корисника Category of beneficiaries	Година	Стање на почетку године State at the beginning of the year	Ново-евидентирани и реактивирани Newly registered and reactivated	Стављени у пасиву Passive	Стање на крају године State at the end of the year
Вратили се с издржавања казне <i>On release from imprisonment</i>	2016	559	520	543	536
	2017	536	387	497	426
	2018	426	412	325	513
	2019	513	516	478	551
	2020	559	548	496	611
Страдала у елементарним непогодама <i>Suffered in natural disasters</i>	2016	4 773	14	4 762	25
	2017	25	4	25	4
	2018	4	18	4	18
	2019	18	62	9	71
	2020	71	6	62	15
Цивилне жртве рата <i>Civil victims of war</i>	2016	87	-	7	80
	2017	80	-	4	76
	2018	61	-	2	59
	2019	59	-	6	53
	2020	85	1	22	64
Чланови породица цивилних жртава рата <i>Family members of civil victims of war</i>	2016	156	15	46	125
	2017	125	17	22	120
	2018	120	11	21	110
	2019	110	7	16	101
	2020	101	-	31	70
Којима су потребне услуге социјалног рада <i>In need of social welfare services</i>	2016	44 537	15 900	22 812	37 625
	2017	37 361	16 732	20 834	33 259
	2018	35 978	17 798	22 375	31 401
	2019	31 101	17 933	17 123	31 911
	2020	31 542	12 632	14 036	30 138
Без специфичне категорије (остали) <i>Without specific category (others)</i>	2016	1 219	648	714	1 153
	2017	1 427	723	705	1 445
	2018	1 407	666	643	1 430
	2019	1 730	448	586	1 592
	2020	1 730	484	751	1 463

2.2. ПУНОЉЕТНИ КОРИСНИЦИ ПРЕМА КАТЕГОРИЈАМА, ПОЛУ И ГОДИНАМА СТАРОСТИ НА КРАЈУ ГОДИНЕ
ADULT BENEFICIARIES BY CATEGORY, SEX AND AGE AT THE END OF THE YEAR

Категорија корисника Category of beneficiaries	Укупно Total	Старост Age						
		18–21	22–26	27–45	46–59	60–65	65 и више 65 and over	
УКУПНО TOTAL	2016 свега / all	137 956	6 389	11 928	24 988	29 406	33 447	31 798
	мушки / male	66 091	3 352	6 058	12 150	15 132	15 615	13 784
	женски / female	71 865	3 037	5 870	12 838	14 274	17 832	18 014
	2017 свега / all	135 795	7 205	12 248	26 075	29 976	30 455	29 836
	мушки / male	67 967	3 586	6 341	13 284	15 667	15 202	13 887
	женски / female	67 828	3 619	5 907	12 791	14 309	15 253	15 949
	2018 свега / all	130 702	6 918	10 879	25 827	31 004	28 006	28 068
	мушки / male	63 286	3 232	5 291	12 519	15 120	13 961	13 163
	женски / female	67 416	3 686	5 588	13 308	15 884	14 045	14 905
	2019 свега / all	124 145	7 080	10 947	23 139	28 331	27 687	26 961
	мушки / male	60 567	3 996	5 980	11 592	13 830	13 339	11 830
	женски / female	63 578	3 084	4 967	11 547	14 501	14 348	15 131
	2020 свега / all	126 720	6 315	9 068	25 003	28 712	26 764	30 858
	мушки / male	64 310	3 684	4 768	12 379	14 740	13 351	15 388
	женски / female	62 410	2 631	4 300	12 624	13 972	13 413	15 470
Корисници субвенционираних трошкова Beneficiaries of subventions	2016 свега / all	6 799	197	352	1 040	1 638	1 749	1 823
	мушки / male	3 486	115	110	419	796	1 131	915
	женски / female	3 313	82	242	621	842	618	908
	2017 свега / all	6 942	303	381	1 278	1 832	1 787	1 361
	мушки / male	4 376	206	221	745	1 094	1 168	942
	женски / female	2 566	97	160	533	738	619	419
	2018 свега / all	4 349	271	304	611	973	1 181	1 009
	мушки / male	2 275	160	145	233	592	700	445
	женски / female	2 074	111	159	378	381	481	564
	2019 свега / all	4 175	139	216	515	981	1 221	1 103
	мушки / male	2 153	100	114	239	536	680	484
	женски / female	2 022	39	102	276	445	541	619
	2020 свега / all	3 565	165	144	352	688	1 010	1 206
	мушки / male	2 088	112	76	176	489	648	587
	женски / female	1 477	53	68	176	199	362	619
Лица са сметњама у психичком и физичком развоју Mentally and physically handicapped persons	2016 свега / all	16 241	940	1 335	2 592	3 454	3 346	4 574
	мушки / male	7 838	495	664	1 268	1 729	1 663	2 019
	женски / female	8 403	445	671	1 324	1 725	1 683	2 555
	2017 свега / all	19 574	1 154	1 860	3 914	3 942	3 575	5 129
	мушки / male	10 022	633	935	2 067	2 019	1 932	2 436
	женски / female	9 552	521	925	1 847	1 923	1 643	2 693
	2018 свега / all	21 354	1 187	1 622	4 091	4 561	4 152	5 741
	мушки / male	10 738	611	765	2 110	2 438	2 113	2 701
	женски / female	10 616	576	857	1 981	2 123	2 039	3 040
	2019 свега / all	20 446	1 134	1 594	4 449	4 466	3 659	5 144
	мушки / male	10 429	624	751	2 448	2 337	1 866	2 403
	женски / female	10 017	510	843	2 001	2 129	1 793	2 741
	2020 свега / all	20 770	933	1 516	4 047	4 210	4 020	6 044
	мушки / male	10 818	525	798	2 293	2 190	1 913	3 099
	женски / female	9 952	408	718	1 754	2 020	2 107	2 945

2.2. ПУНОЉЕТНИ КОРИСНИЦИ ПРЕМА КАТЕГОРИЈАМА, ПОЛУ И ГОДИНАМА СТАРОСТИ НА КРАЈУ ГОДИНЕ
ADULT BENEFICIARIES BY CATEGORY, SEX AND AGE AT THE END OF THE YEAR

(наставак-continued)

Категорија корисника Category of beneficiaries	Укупно Total	Старост Age						
		18-21	22-26	27-45	46-59	60-65	65 и више 65 and over	
Са оштећењем вида With visual impairment	2016 свега / all	1 562	84	115	217	336	423	387
	мушки / male	851	51	60	105	177	258	200
	женски / female	711	33	55	112	159	165	187
	2017 свега / all	1 599	80	124	251	307	355	482
	мушки / male	861	44	54	123	165	215	260
	женски / female	711	33	55	112	159	165	187
	2018 свега / all	1 751	76	143	291	361	386	494
	мушки / male	952	42	77	130	206	211	286
	женски / female	799	34	66	161	155	175	208
	2019 свега / all	1 643	87	132	309	349	344	422
	мушки / male	911	53	66	166	187	191	248
	женски / female	732	34	66	143	162	153	174
	2020 свега / all	1 686	74	130	261	374	396	451
	мушки / male	939	56	66	126	202	231	258
	женски / female	747	18	64	135	172	165	193
Са оштећењем слуха With hearing impairment	2016 свега / all	972	58	87	181	186	203	257
	мушки / male	504	29	37	83	97	109	149
	женски / female	468	29	50	98	89	94	108
	2017 свега / all	1 126	75	84	229	221	215	302
	мушки / male	633	49	48	146	118	114	158
	женски / female	493	26	36	83	103	101	144
	2018 свега / all	1 246	87	100	284	228	254	293
	мушки / male	721	50	62	185	129	142	153
	женски / female	525	37	38	99	99	112	140
	2019 свега / all	1 168	80	96	286	252	203	251
	мушки / male	682	50	58	197	147	93	137
	женски / female	486	30	38	89	105	110	114
	2020 свега / all	1 191	58	64	139	284	262	384
	мушки / male	666	34	39	78	171	137	207
	женски / female	525	24	25	61	113	125	177
Са оштећењем у говорно-гласовној комуникацији With impairment in voice and speech communication	2016 свега / all	358	29	56	75	77	70	51
	мушки / male	197	16	32	44	44	35	26
	женски / female	161	13	24	31	33	35	25
	2017 свега / all	382	49	54	77	79	69	54
	мушки / male	217	29	33	40	48	42	25
	женски / female	165	20	21	37	31	27	29
	2018 свега / all	571	62	76	94	104	107	128
	мушки / male	304	39	40	48	56	54	67
	женски / female	267	23	36	46	48	53	61
	2019 свега / all	349	37	53	81	80	49	49
	мушки / male	187	19	25	43	49	27	24
	женски / female	162	18	28	38	31	22	25
	2020 свега / all	366	29	45	79	97	58	58
	мушки / male	211	12	28	43	59	34	35
	женски / female	155	17	17	36	38	24	23

2.2. ПУНОЉЕТНИ КОРИСНИЦИ ПРЕМА КАТЕГОРИЈАМА, ПОЛУ И ГОДИНАМА СТАРОСТИ НА КРАЈУ ГОДИНЕ
ADULT BENEFICIARIES BY CATEGORY, SEX AND AGE AT THE END OF THE YEAR

(наставак-continued)

Категорија корисника Category of beneficiaries	Укупно Total	Старост Age						
		18-21	22-26	27-45	46-59	60-65	65 и више 65 and over	
Са тјелесним оштећењем и хроничним обољењима With physical impairment and chronic diseases	2016 свега / all	6 790	250	337	732	1 261	1 415	2 795
	мушки / male	3 099	137	187	386	631	703	1 055
	женски / female	3 691	113	150	346	630	712	1 740
	2017 свега / all	8 781	396	706	1 614	1 537	1 516	3 012
	мушки / male	4 328	219	339	862	769	778	1 361
	женски / female	4 453	177	367	752	768	738	1 651
	2018 свега / all	9 665	429	575	1 628	1 990	1 807	3 236
	мушки / male	4 810	234	266	855	1 098	873	1 484
	женски / female	4 855	195	309	773	892	934	1 752
	2019 свега / all	9 634	362	436	2 063	1 942	1 680	3 151
	мушки / male	4 837	195	200	1 195	989	772	1 486
	женски / female	4 797	167	236	868	953	908	1 665
2020 свега / all	10 188	276	471	2 021	1 842	2 064	3 514	
мушки / male	5 199	151	251	1 181	936	876	1 804	
женски / female	4 989	125	220	840	906	1 188	1 710	
Са интелектуалним оштећењем With intellectual impairment	2016 свега / all	3 354	258	382	773	911	605	425
	мушки / male	1 661	143	198	366	453	273	228
	женски / female	1 693	115	184	407	458	332	197
	2017 свега / all	3 481	191	373	957	941	554	465
	мушки / male	1 868	101	209	494	502	314	248
	женски / female	1 613	90	164	463	439	240	217
	2018 свега / all	3 396	185	286	965	890	563	507
	мушки / male	1 629	78	121	452	461	288	229
	женски / female	1 767	107	165	513	429	275	278
	2019 свега / all	3 121	244	404	719	867	448	439
	мушки / male	1 650	146	189	363	443	291	218
	женски / female	1 471	98	215	356	424	157	221
2020 свега / all	2 843	255	409	669	607	347	556	
мушки / male	1 553	148	213	359	346	208	279	
женски / female	1 290	107	196	310	261	139	277	
Са психичким поремећајима и обољењима With mental impairment and mental disorders	2016 свега / all	649	50	111	148	146	123	71
	мушки / male	315	27	51	75	69	50	43
	женски / female	334	23	60	73	77	73	28
	2017 свега / all	799	54	135	226	166	136	82
	мушки / male	370	30	62	117	75	49	37
	женски / female	429	24	73	109	91	87	45
	2018 свега / all	896	70	118	237	200	141	130
	мушки / male	416	28	47	127	88	59	67
	женски / female	480	42	71	110	112	82	63
	2019 свега / all	1 715	94	153	535	451	243	239
	мушки / male	831	39	79	252	238	131	92
	женски / female	884	55	74	283	213	112	147
2020 свега / all	1 957	73	183	488	505	362	346	
мушки / male	1 021	42	102	289	230	180	178	
женски / female	936	31	81	199	275	182	168	

2.2. ПУНОЉЕТНИ КОРИСНИЦИ ПРЕМА КАТЕГОРИЈАМА, ПОЛУ И ГОДИНАМА СТАРОСТИ НА КРАЈУ ГОДИНЕ
ADULT BENEFICIARIES BY CATEGORY, SEX AND AGE AT THE END OF THE YEAR

(наставак-continued)

Категорија корисника Category of beneficiaries	Укупно Total	Старост Age						
		18-21	22-26	27-45	46-59	60-65	65 и више 65 and over	
Са вишеструким сметњама With multiple impairments	2016 свега / all	2 556	211	247	466	537	507	588
	мушки / male	1 211	92	99	209	258	235	318
	женски / female	1 345	119	148	257	279	272	270
	2017 свега / all	3 406	309	384	540	691	730	732
	мушки / male	1 745	161	190	265	342	420	347
	женски / female	1 661	148	194	275	349	310	385
	2018 свега / all	3 829	278	324	592	788	894	953
	мушки / male	1 906	140	152	313	400	486	415
	женски / female	1 923	138	172	279	388	408	538
	2019 свега / all	2 816	230	320	456	525	692	593
	мушки / male	1 331	122	134	232	284	361	198
	женски / female	1 485	108	186	224	241	331	395
2020 свега / all	2 539	168	214	390	501	531	735	
мушки / male	1 229	82	99	217	246	247	338	
женски / female	1 310	86	115	173	255	284	397	
Лица друштвено неприхватљивог понашања Persons with socially unacceptable behaviour	2016 свега / all	2 798	283	406	719	821	387	182
	мушки / male	2 125	193	303	554	653	291	131
	женски / female	673	90	103	165	168	96	51
	2017 свега / all	2 730	404	483	729	663	293	128
	мушки / male	2 109	284	345	585	523	237	105
	женски / female	621	120	138	144	140	56	23
	2018 свега / all	2 806	399	429	896	614	315	153
	мушки / male	2 190	300	332	739	491	226	102
	женски / female	616	99	97	157	123	89	51
	2019 свега / all	2 500	323	386	763	621	273	134
	мушки / male	1 974	238	304	627	495	218	92
	женски / female	526	85	82	136	126	55	42
2020 свега / all	2 319	203	300	702	679	303	132	
мушки / male	1 894	180	249	577	545	228	115	
женски / female	425	23	51	125	134	75	17	
Склона скитњи Inclined to vagrancy	2016 свега / all	336	36	43	73	88	51	45
	мушки / male	166	17	24	35	40	30	20
	женски / female	170	19	19	38	48	21	25
	2017 свега / all	341	65	40	64	80	48	44
	мушки / male	220	40	27	40	43	35	35
	женски / female	121	25	13	24	37	13	9
	2018 свега / all	283	60	45	67	56	29	26
	мушки / male	171	36	27	37	38	19	14
	женски / female	112	24	18	30	18	10	12
	2019 свега / all	295	60	44	42	79	35	35
	мушки / male	169	34	28	20	47	23	17
	женски / female	126	26	16	22	32	12	18
2020 свега / all	241	20	23	45	73	47	33	
мушки / male	135	16	8	19	39	26	27	
женски / female	106	4	15	26	34	21	6	

2.2. ПУНОЛЈЕТНИ КОРИСНИЦИ ПРЕМА КАТЕГОРИЈАМА, ПОЛУ И ГОДИНАМА СТАРОСТИ НА КРАЈУ ГОДИНЕ
ADULT BENEFICIARIES BY CATEGORY, SEX AND AGE AT THE END OF THE YEAR

(наставак-continued)

Категорија корисника Category of beneficiaries	Укупно Total	Старост Age						
		18-21	22-26	27-45	46-59	60-65	65 и више 65 and over	
Склона просјачењу <i>Inclined to beggary</i>	2016 свега / all	244	21	29	42	71	61	20
	мушки / male	109	7	11	17	35	30	9
	женски / female	135	14	18	25	36	31	11
	2017 свега / all	255	43	48	50	56	42	16
	мушки / male	110	15	19	18	28	21	9
	женски / female	145	28	29	32	28	21	7
	2018 свега / all	231	22	22	43	74	47	23
	мушки / male	99	11	12	14	30	22	10
	женски / female	132	11	10	29	44	25	13
	2019 свега / all	179	18	27	39	54	30	11
	мушки / male	74	6	11	16	24	13	4
	женски / female	105	12	16	23	30	17	7
	2020 свега / all	143	8	20	28	45	39	3
	мушки / male	58	3	4	9	21	19	2
	женски / female	85	5	16	19	24	20	1
Склона проституцији <i>Inclined to prostitution</i>	2016 свега / all	51	18	11	15	4	2	1
	мушки / male	9	3	2	2	1	1	-
	женски / female	42	15	9	13	3	1	1
	2017 свега / all	43	16	18	8	1	-	-
	мушки / male	10	2	7	1	-	-	-
	женски / female	33	14	11	7	1	-	-
	2018 свега / all	40	11	15	9	3	1	1
	мушки / male	32	9	12	6	3	1	1
	женски / female	8	2	3	3	-	-	-
	2019 свега / all	35	6	5	14	8	2	-
	мушки / male	2	-	-	-	-	2	-
	женски / female	33	6	5	14	8	-	-
	2020 свега / all	27	-	1	11	11	4	-
	мушки / male	7	-	-	3	3	1	-
	женски / female	20	-	1	8	8	3	-
Склона вршењу кривичних дјела <i>Inclined to committing criminal acts</i>	2016 свега / all	904	103	127	354	248	50	22
	мушки / male	792	84	100	314	230	44	20
	женски / female	112	19	27	40	18	6	2
	2017 свега / all	868	161	166	290	198	38	15
	мушки / male	769	134	133	263	188	36	15
	женски / female	99	27	33	27	10	2	-
	2018 свега / all	1 079	166	187	427	194	71	34
	мушки / male	932	136	155	398	167	54	22
	женски / female	147	30	32	29	27	17	12
	2019 свега / all	923	128	171	331	196	55	42
	мушки / male	805	112	151	298	164	47	33
	женски / female	118	16	20	33	32	8	9
	2020 свега / all	1 050	126	172	367	292	67	26
	мушки / male	933	115	158	322	251	61	26
	женски / female	117	11	14	45	41	6	-

2.2. ПУНОЉЕТНИ КОРИСНИЦИ ПРЕМА КАТЕГОРИЈАМА, ПОЛУ И ГОДИНАМА СТАРОСТИ НА КРАЈУ ГОДИНЕ
ADULT BENEFICIARIES BY CATEGORY, SEX AND AGE AT THE END OF THE YEAR

(наставак-continued)

Категорија корисника Category of beneficiaries	Укупно Total	Старост Age						
		18-21	22-26	27-45	46-59	60-65	65 и више 65 and over	
Склона уживању алкохолних пића <i>Prone to alcohol consumption</i>	2016 свега / all мушки / male женски / female	1 211	85	178	222	409	223	94
		1 003	64	150	175	346	186	82
		208	21	28	47	63	37	12
	2017 свега / all мушки / male женски / female	1 140	102	191	307	322	165	53
		923	78	141	255	258	145	46
		217	24	50	52	64	20	7
	2018 свега / all мушки / male женски / female	1 121	124	147	336	285	165	64
		921	95	114	276	251	130	55
		200	29	33	60	34	35	9
	2019 свега / all мушки / male женски / female	1 005	91	122	313	282	151	46
		878	69	101	279	258	133	38
		127	22	21	34	24	18	8
	2020 свега / all мушки / male женски / female	810	41	71	229	253	146	70
		723	40	68	208	226	121	60
		87	1	3	21	27	25	10
Склона уживању опојних дрога <i>Prone to drug abuse</i>	2016 свега / all мушки / male женски / female	52	20	18	13	1	-	-
		46	18	16	11	1	-	-
		6	2	2	2	-	-	-
	2017 свега / all мушки / male женски / female	53	17	20	10	6	-	-
		47	15	18	8	6	-	-
		6	2	2	2	-	-	-
	2018 свега / all мушки / male женски / female	52	16	13	14	2	2	5
		35	13	12	8	2	-	-
		17	3	1	6	-	2	5
	2019 свега / all мушки / male женски / female	63	20	17	24	2	-	-
		46	17	13	14	2	-	-
		17	3	4	10	-	-	-
	2020 свега / all мушки / male женски / female	48	8	13	22	5	-	-
		38	6	11	16	5	-	-
		10	2	2	6	-	-	-
Психички болесна лица <i>Mentally ill persons</i>	2016 свега / all мушки / male женски / female	3 512	187	425	1 109	919	466	406
		1 765	80	223	564	473	257	168
		1 747	107	202	545	446	209	238
	2017 свега / all мушки / male женски / female	3 979	210	415	1 186	1 134	603	431
		2 005	113	201	610	575	331	175
		1 974	97	214	576	559	272	256
	2018 свега / all мушки / male женски / female	4 019	191	371	1 172	1 157	645	483
		1 904	96	158	587	563	328	172
		2 115	95	213	585	594	317	311
	2019 свега / all мушки / male женски / female	4 200	167	310	1 359	1 294	648	422
		2 103	93	154	691	648	349	168
		2 097	74	156	668	646	299	254
	2020 свега / all мушки / male женски / female	4 114	105	278	1 176	1 366	680	509
		2 141	66	161	612	701	352	249
		1 973	39	117	564	665	328	260

2.2. ПУНОЉЕТНИ КОРИСНИЦИ ПРЕМА КАТЕГОРИЈАМА, ПОЛУ И ГОДИНАМА СТАРОСТИ НА КРАЈУ ГОДИНЕ
ADULT BENEFICIARIES BY CATEGORY, SEX AND AGE AT THE END OF THE YEAR

(наставка-continued)

Категорија корисника Category of beneficiaries	Укупно Total	Старост Age						
		18-21	22-26	27-45	46-59	60-65	65 и више 65 and over	
Лица која немају довољно прихода за издржавање Persons not having sufficient income to support themselves	2016 свега / all	65 692	2 650	4 464	10 182	13 239	18 043	17 114
	мушки / male	30 424	1 404	2 259	4 972	6 411	8 069	7 309
	женски / female	35 268	1 246	2 205	5 210	6 828	9 974	9 805
	2017 свега / all	64 443	3 116	5 127	11 438	13 454	15 296	16 012
	мушки / male	30 238	1 554	2 544	5 551	6 781	6 964	6 844
	женски / female	34 205	1 562	2 583	5 887	6 673	8 332	9 168
	2018 свега / all	61 818	2 610	4 072	10 702	14 886	14 607	14 941
	мушки / male	28 881	1 185	1 826	4 953	7 208	6 855	6 854
	женски / female	32 937	1 425	2 246	5 749	7 678	7 752	8 087
	2019 свега / all	56 171	2 471	3 729	7 985	12 119	14 857	15 010
	мушки / male	26 393	1 376	1 836	3 548	6 131	6 991	6 511
	женски / female	29 778	1 095	1 893	4 437	5 988	7 866	8 499
	2020 свега / all	61 246	2 802	4 001	10 024	12 198	14 447	17 774
	мушки / male	30 777	1 702	2 146	4 324	6 416	7 306	8 883
	женски / female	30 469	1 100	1 855	5 700	5 782	7 141	8 891
Материјално необезбијеђена и за рад неспособна лица Persons financially unprovided for and persons unable to work	2016 свега / all	16 057	400	849	1 179	2 629	4 680	6 320
	мушки / male	7 215	199	426	489	1 163	2 594	2 344
	женски / female	8 842	201	423	690	1 466	2 086	3 976
	2017 свега / all	15 822	729	1 246	2 748	2 603	4 085	4 411
	мушки / male	7 593	327	633	1 269	1 374	1 935	2 055
	женски / female	8 229	402	613	1 479	1 229	2 150	2 356
	2018 свега / all	15 213	734	983	2 298	4 182	3 577	3 439
	мушки / male	6 902	338	362	1 095	1 953	1 513	1 641
	женски / female	8 311	396	621	1 203	2 229	2 064	1 798
	2019 свега / all	12 596	363	619	1 441	2 347	3 790	4 036
	мушки / male	5 655	174	256	589	1 227	1 872	1 537
	женски / female	6 941	189	363	852	1 120	1 918	2 499
	2020 свега / all	11 393	331	418	1 761	2 016	2 712	4 155
	мушки / male	6 051	93	164	763	1 164	1 284	2 583
	женски / female	5 342	238	254	998	852	1 428	1 572
Стара лица без породичног старања Elderly persons without family care	2016 свега / all	3 956	28	29	42	38	1 763	2 056
	мушки / male	1 717	11	11	21	30	725	919
	женски / female	2 239	17	18	21	8	1 038	1 137
	2017 свега / all	3 927	-	-	-	-	1 823	2 104
	мушки / male	1 678	-	-	-	-	713	965
	женски / female	2 249	-	-	-	-	1 110	1 139
	2018 свега / all	3 677	-	-	-	-	1 540	2 137
	мушки / male	1 567	-	-	-	-	576	991
	женски / female	2 110	-	-	-	-	964	1 146
	2019 свега / all	3 997	-	-	-	12	1 825	2 160
	мушки / male	1 692	-	-	-	7	751	934
	женски / female	2 305	-	-	-	5	1 074	1 226
	2020 свега / all	3 608	-	-	-	-	1 539	2 069
	мушки / male	1 516	-	-	-	-	614	902
	женски / female	2 092	-	-	-	-	925	1 167

2.2. ПУНОЉЕТНИ КОРИСНИЦИ ПРЕМА КАТЕГОРИЈАМА, ПОЛУ И ГОДИНАМА СТАРОСТИ НА КРАЈУ ГОДИНЕ
ADULT BENEFICIARIES BY CATEGORY, SEX AND AGE AT THE END OF THE YEAR

(наставак-continued)

Категорија корисника Category of beneficiaries	Укупно Total	Старост Age						
		18-21	22-26	27-45	46-59	60-65	65 и више 65 and over	
Хронично болесна Chronically ill persons	2016 свега / all	8 840	424	649	1 727	1 490	1 931	2 619
	мушки / male	4 293	253	323	897	754	855	1 211
	женски / female	4 547	171	326	830	736	1 076	1 408
	2017 свега / all	8 896	314	494	1 687	1 802	1 924	2 675
	мушки / male	4 124	183	271	797	826	859	1 188
	женски / female	4 772	131	223	890	976	1 065	1 487
	2018 свега / all	9 314	286	472	1 711	1 992	2 077	2 776
	мушки / male	4 388	139	216	691	800	1 158	1 384
	женски / female	4 926	147	256	1 020	1 192	919	1 392
	2019 свега / all	9 495	301	550	1 236	2 183	2 339	2 886
	мушки / male	4 397	137	229	612	934	1 154	1 331
	женски / female	5 098	164	321	624	1 249	1 185	1 555
2020 свега / all	9 293	490	770	1 485	1 729	2 143	2 676	
мушки / male	4 630	253	378	623	838	1 186	1 352	
женски / female	4 663	237	392	862	891	957	1 324	
Лица којима је због посебних околности потребна соц. заштита Persons requiring social care due to specific circumstances	2016 свега / all	15 508	657	1 148	2 276	3 681	5 530	2 216
	мушки / male	6 929	331	616	1 214	1 952	1 838	978
	женски / female	8 579	326	532	1 062	1 729	3 692	1 238
	2017 свега / all	15 306	695	1 345	2 976	3 800	3 652	2 838
	мушки / male	7 118	320	681	1 513	1 976	1 585	1 043
	женски / female	8 188	375	664	1 463	1 824	2 067	1 795
	2018 свега / all	15 134	549	1 327	2 976	3 729	3 396	3 157
	мушки / male	6 984	248	626	1 478	1 900	1 467	1 265
	женски / female	8 150	301	701	1 498	1 829	1 929	1 892
	2019 свега / all	13 991	825	1 258	2 489	4 052	3 132	2 235
	мушки / male	7 309	588	622	1 093	2 313	1 602	1 091
	женски / female	6 682	237	636	1 396	1 739	1 530	1 144
2020 свега / all	13 698	799	1 114	2 187	3 742	3 150	2 706	
мушки / male	7 731	644	687	1 082	2 166	1 568	1 584	
женски / female	5 967	155	427	1 105	1 576	1 582	1 122	
Остала лица у стању социјалне потребе Other persons in need of social services	2016 свега / all	16 574	969	1 491	4 269	4 547	2 614	2 684
	мушки / male	8 231	514	723	2 053	2 254	1 358	1 329
	женски / female	8 343	455	768	2 216	2 293	1 256	1 355
	2017 свега / all	15 871	1 240	1 824	3 342	4 294	2 369	2 802
	мушки / male	7 780	659	873	1 693	2 286	1 177	1 092
	женски / female	8 091	581	951	1 649	2 008	1 192	1 710
	2018 свега / all	14 944	936	1 064	3 206	4 301	3 003	2 434
	мушки / male	7 468	424	539	1 455	2 272	1 662	1 116
	женски / female	7 476	512	525	1 751	2 029	1 341	1 318
	2019 свега / all	12 865	864	1 144	2 505	3 016	2 793	2 543
	мушки / male	5 967	429	671	1 136	1 419	1 124	1 188
	женски / female	6 898	435	473	1 369	1 597	1 669	1 355
2020 свега / all	10 960	715	784	1 837	2 649	2 312	2 663	
мушки / male	5 654	376	438	735	1 532	1 167	1 406	
женски / female	5 306	339	346	1 102	1 117	1 145	1 257	

2.2. ПУНОЉЕТНИ КОРИСНИЦИ ПРЕМА КАТЕГОРИЈАМА, ПОЛУ И ГОДИНАМА СТАРОСТИ НА КРАЈУ ГОДИНЕ
ADULT BENEFICIARIES BY CATEGORY, SEX AND AGE AT THE END OF THE YEAR

(наставак-continued)

Категорија корисника Category of beneficiaries	Укупно Total	Старост Age						
		18-21	22-26	27-45	46-59	60-65	65 и више 65 and over	
Корисници хуманитарне помоћи Beneficiaries of humanitarian aid	2016 свега / all	4 757	172	298	689	854	1 525	1 219
	мушки / male	2 039	96	160	298	258	699	528
	женски / female	2 718	76	138	391	596	826	691
	2017 свега / all	4 621	138	218	685	955	1 443	1 182
	мушки / male	1 945	65	86	279	319	695	501
	женски / female	2 676	73	132	406	636	748	681
	2018 свега / all	3 536	105	226	511	682	1 014	998
	мушки / male	1 572	36	83	234	283	479	457
	женски / female	1 964	69	143	277	399	535	541
	2019 свега / all	3 227	118	158	314	509	978	1 150
	мушки / male	1 373	48	58	118	231	488	430
	женски / female	1 854	70	100	196	278	490	720
	2020 свега / all	12 294	467	915	2 754	2 062	2 591	3 505
	мушки / male	5 195	336	479	1 121	716	1 487	1 056
	женски / female	7 099	131	436	1 633	1 346	1 104	2 449
Лица у стању различитих социјално-заштитних потреба Persons in need of different social welfare services	2016 свега / all	41 761	2 100	4 838	9 142	9 033	9 177	7 471
	мушки / male	19 895	1 042	2 437	4 263	4 923	4 066	3 164
	женски / female	21 866	1 058	2 401	4 879	4 110	5 111	4 307
	2017 свега / all	36 712	1 987	3 879	7 294	8 657	8 446	6 449
	мушки / male	18 385	777	2 036	3 605	4 510	4 261	3 196
	женски / female	18 327	1 210	1 843	3 689	4 147	4 185	3 253
	2018 свега / all	34 926	2 226	3 974	8 118	8 546	6 836	5 226
	мушки / male	16 663	868	2 010	3 786	3 710	3 595	2 694
	женски / female	18 263	1 358	1 964	4 332	4 836	3 241	2 532
	2019 свега / all	35 061	2 783	4 503	7 762	8 483	6 656	4 874
	мушки / male	16 819	1 534	2 727	3 895	3 544	3 058	2 061
	женски / female	18 242	1 249	1 776	3 867	4 939	3 598	2 813
	2020 свега / all	33 243	2 048	2 648	8 385	9 259	6 046	4 857
	мушки / male	15 975	1 073	1 269	4 263	4 293	2 785	2 292
	женски / female	17 268	975	1 379	4 122	4 966	3 261	2 565
С тешким стамбеним приликама With difficult housing conditions	2016 свега / all	3 370	156	280	660	878	826	570
	мушки / male	1 699	66	141	331	428	427	306
	женски / female	1 671	90	139	329	450	399	264
	2017 свега / all	2 827	118	223	497	827	644	518
	мушки / male	1 378	55	123	256	381	330	233
	женски / female	1 449	63	100	241	446	314	285
	2018 свега / all	2 825	103	176	461	868	655	562
	мушки / male	1 373	46	85	228	383	353	278
	женски / female	1 452	57	91	233	485	302	284
	2019 свега / all	2 374	74	151	272	565	671	641
	мушки / male	1 231	48	83	132	263	349	356
	женски / female	1 143	26	68	140	302	322	285
	2020 свега / all	2 345	62	127	364	504	647	641
	мушки / male	1 279	32	71	194	269	315	398
	женски / female	1 066	30	56	170	235	332	243

2.2. ПУНОЉЕТНИ КОРИСНИЦИ ПРЕМА КАТЕГОРИЈАМА, ПОЛУ И ГОДИНАМА СТАРОСТИ НА КРАЈУ ГОДИНЕ
ADULT BENEFICIARIES BY CATEGORY, SEX AND AGE AT THE END OF THE YEAR

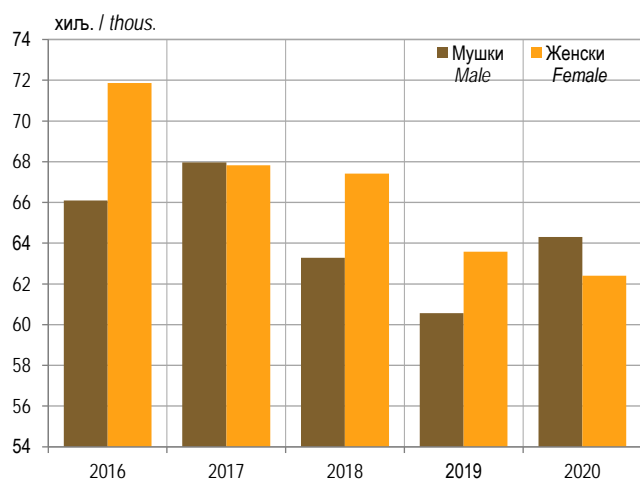
(наставак-continued)

Категорија корисника Category of beneficiaries	Укупно Total	Старост Age						
		18-21	22-26	27-45	46-59	60-65	65 и више 65 and over	
Вратили се с издржавања казне On release from imprisonment	2016 свега / all	536	22	106	228	152	18	10
	мушки / male	512	20	104	219	142	17	10
	женски / female	24	2	2	9	10	1	-
	2017 свега / all	426	8	52	197	144	19	6
	мушки / male	410	8	48	194	139	15	6
	женски / female	16	-	4	3	5	4	-
	2018 свега / all	513	20	52	235	169	30	7
	мушки / male	502	20	52	233	165	25	7
	женски / female	11	-	-	2	4	5	-
	2019 свега / all	551	32	73	230	181	27	8
	мушки / male	537	32	71	225	179	23	7
	женски / female	14	-	2	5	2	4	1
	2020 свега / all	611	27	79	213	220	59	13
	мушки / male	577	27	73	202	215	47	13
	женски / female	34	-	6	11	5	12	-
Страдала у елементарним непогодама Suffered in natural disasters	2016 свега / all	25	2	3	2	5	7	6
	мушки / male	11	1	2	-	2	3	3
	женски / female	14	1	1	2	3	4	3
	2017 свега / all	4	-	1	-	1	2	-
	мушки / male	2	-	1	-	1	-	-
	женски / female	2	-	-	-	-	2	-
	2018 свега / all	18	-	-	1	3	6	8
	мушки / male	10	-	-	-	2	2	6
	женски / female	8	-	-	1	1	4	2
	2019 свега / all	71	5	2	8	20	19	17
	мушки / male	37	4	2	7	11	8	5
	женски / female	34	1	-	1	9	11	12
	2020 свега / all	15	-	-	1	2	3	9
	мушки / male	10	-	-	-	-	3	7
	женски / female	5	-	-	1	2	-	2
Цивилне жртве рата Civil victims of war	2016 свега / all	80	-	3	14	36	13	14
	мушки / male	54	-	2	8	27	6	11
	женски / female	26	-	1	6	9	7	3
	2017 свега / all	76	-	3	13	35	12	13
	мушки / male	49	-	2	7	26	5	9
	женски / female	27	-	1	6	9	7	4
	2018 свега / all	59	-	3	14	19	12	11
	мушки / male	34	-	2	8	11	5	8
	женски / female	25	-	1	6	8	7	3
	2019 свега / all	53	-	3	11	15	13	11
	мушки / male	30	-	2	7	9	4	8
	женски / female	23	-	1	4	6	9	3
	2020 свега / all	64	-	-	4	24	23	13
	мушки / male	54	-	-	2	22	20	10
	женски / female	10	-	-	2	2	3	3

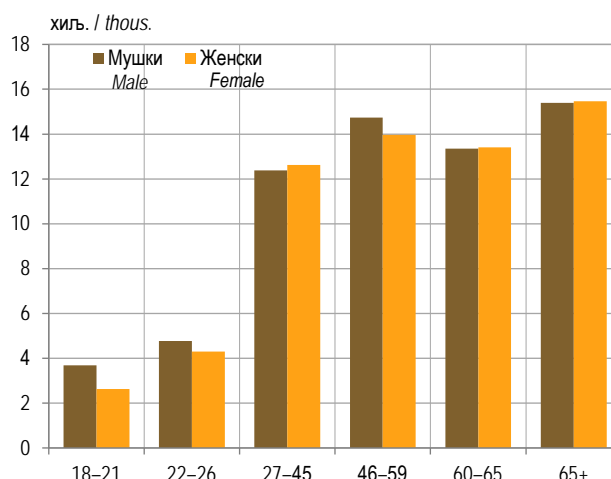
2.2. ПУНОЉЕТНИ КОРИСНИЦИ ПРЕМА КАТЕГОРИЈАМА, ПОЛУ И ГОДИНАМА СТАРОСТИ НА КРАЈУ ГОДИНЕ
ADULT BENEFICIARIES BY CATEGORY, SEX AND AGE AT THE END OF THE YEAR

(наставак-continued)

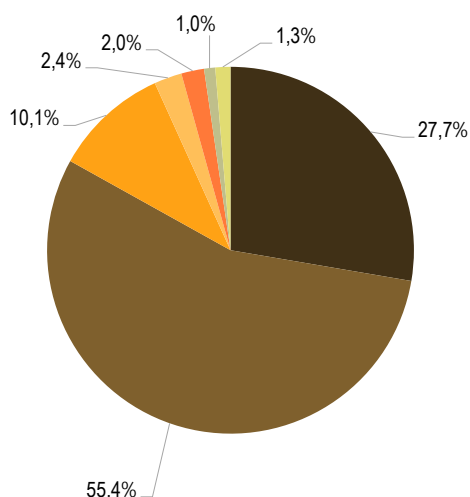
Категорија корисника Category of beneficiaries		Укупно Total	Старост Age					65 и више 65 and over
			18-21	22-26	27-45	46-59	60-65	
Чланови породица цивилних жртава рата Family members of civil victims of war	2016 свега / all	125	-	8	24	25	36	32
	мушки / male	66	-	3	12	12	23	16
	женски / female	59	-	5	12	13	13	16
	2017 свега / all	120	-	6	27	25	35	27
	мушки / male	60	-	3	12	9	26	10
	женски / female	60	-	3	15	16	9	17
	2018 свега / all	110	2	3	23	25	36	21
	мушки / male	56	1	2	12	8	26	7
	женски / female	54	1	1	11	17	10	14
	2019 свега / all	101	-	-	16	25	43	17
	мушки / male	48	-	-	8	9	26	5
	женски / female	53	-	-	8	16	17	12
	2020 свега / all	70	-	-	1	12	33	24
	мушки / male	44	-	-	-	7	24	13
	женски / female	26	-	-	1	5	9	11
Којима су потребне услуге социјалног рада In need of social welfare services	2016 свега / all	37 625	1 920	4 438	8 214	7 937	8 277	6 839
	мушки / male	17 553	955	2 185	3 693	4 312	3 590	2 818
	женски / female	20 072	965	2 253	4 521	3 625	4 687	4 021
	2017 свега / all	33 259	1 861	3 594	6 560	7 625	7 734	5 885
	мушки / male	16 486	714	1 859	3 136	3 954	3 885	2 938
	женски / female	16 773	1 147	1 735	3 424	3 671	3 849	2 947
	2018 свега / all	31 401	2 101	3 740	7 384	7 462	6 097	4 617
	мушки / male	14 688	801	1 869	3 305	3 141	3 184	2 388
	женски / female	16 713	1 300	1 871	4 079	4 321	2 913	2 229
	2019 свега / all	31 911	2 672	4 274	7 225	7 677	5 883	4 180
	мушки / male	14 936	1 450	2 569	3 516	3 073	2 648	1 680
	женски / female	16 975	1 222	1 705	3 709	4 604	3 235	2 500
	2020 свега / all	30 138	1 959	2 442	7 802	8 497	5 281	4 157
	мушки / male	14 011	1 014	1 125	3 865	3 780	2 376	1 851
	женски / female	16 127	945	1 317	3 937	4 717	2 905	2 306
Без специфичне категорије (остали) Without specific category (others)	2016 свега / all	1 153	32	108	204	302	279	228
	мушки / male	558	23	62	110	147	138	78
	женски / female	595	9	46	94	155	141	150
	2017 свега / all	1 445	31	103	236	294	455	326
	мушки / male	862	19	59	121	165	309	189
	женски / female	583	12	44	115	129	146	137
	2018 свега / all	1 430	34	107	237	267	270	515
	мушки / male	635	12	55	111	118	144	195
	женски / female	795	22	52	126	149	126	320
	2019 свега / all	1 592	63	209	306	367	373	274
	мушки / male	696	31	94	144	139	177	111
	женски / female	896	32	115	162	228	196	163
	2020 свега / all	1 463	59	181	317	312	258	336
	мушки / male	617	26	69	134	106	119	163
	женски / female	846	33	112	183	206	139	173



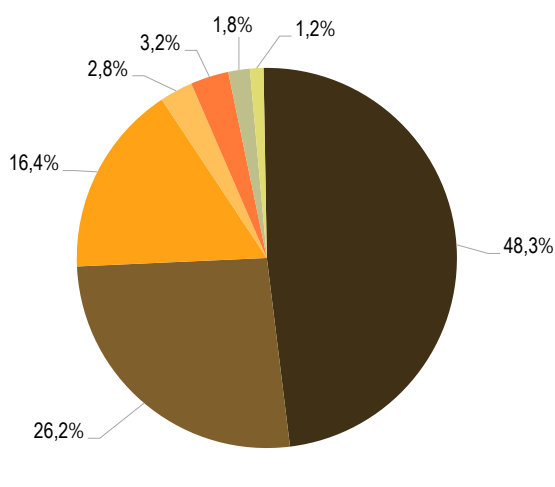
Графикон 5. Пунољетни корисници према полу
 Graph 5. Adult beneficiaries by sex



Графикон 6. Пунољетни корисници према полу и годинама старости, 2020.
 Graph 6. Adult beneficiaries by sex and age, 2020



Графикон 7. Новоевидентирани и реактивирани пунољетни корисници у току 2020. године, према главним категоријама
 Graph 7. Newly registered and reactivated adult beneficiaries during 2020, by main category



Графикон 8. Пунољетни корисници према главним категоријама, 2020. година – стање на крају године
 Graph 8. Adult beneficiaries by main category, 2020 – state at the end of the year

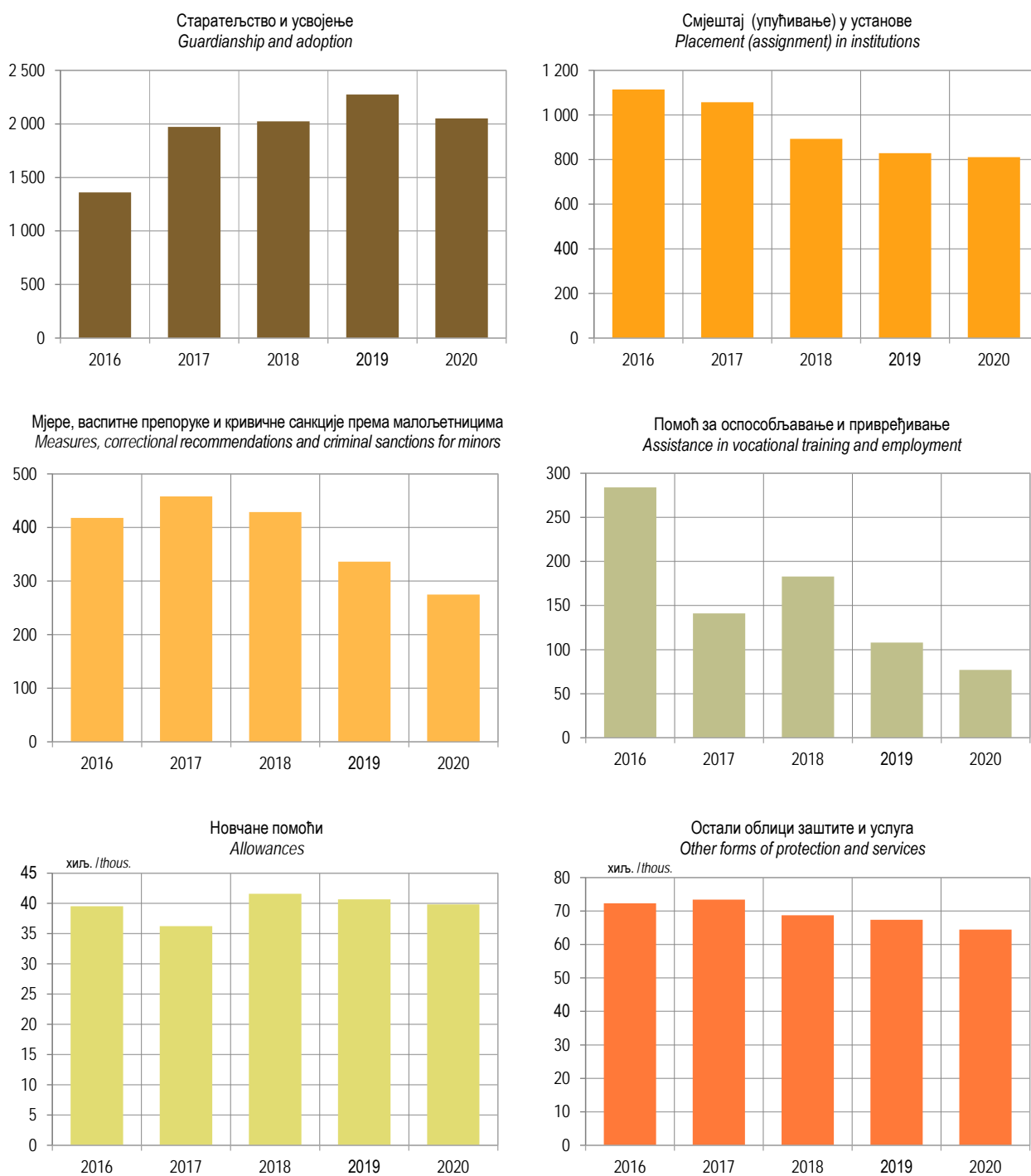
- Лица у стању различитих социјално-заштитних потреба
Persons in need of different social welfare services
- Лица која немају довољно прихода за издржавање
Persons with insufficient income to support themselves
- Лица са сметњама у психичком и физичком развоју
Mentally and physically handicapped persons
- Корисници субвенционираних трошкова
Beneficiaries of subventions
- Лица друштвено неприхватљивог понашања
Persons with socially unacceptable behaviour
- Без специфичне категорије (остали)
Without specific category (others)
- Психички болесна лица
Mentally ill persons

- Лица која немају довољно прихода за издржавање
Persons with insufficient income to support themselves
- Лица у стању различитих социјално-заштитних потреба
Persons in need of different social welfare services
- Лица са сметњама у психичком и физичком развоју
Mentally and physically handicapped persons
- Корисници субвенционираних трошкова
Beneficiaries of subventions
- Психички болесна лица
Mentally ill persons
- Лица друштвено неприхватљивог понашања
Persons with socially unacceptable behaviour
- Без специфичне категорије (остали)
Without specific category (others)

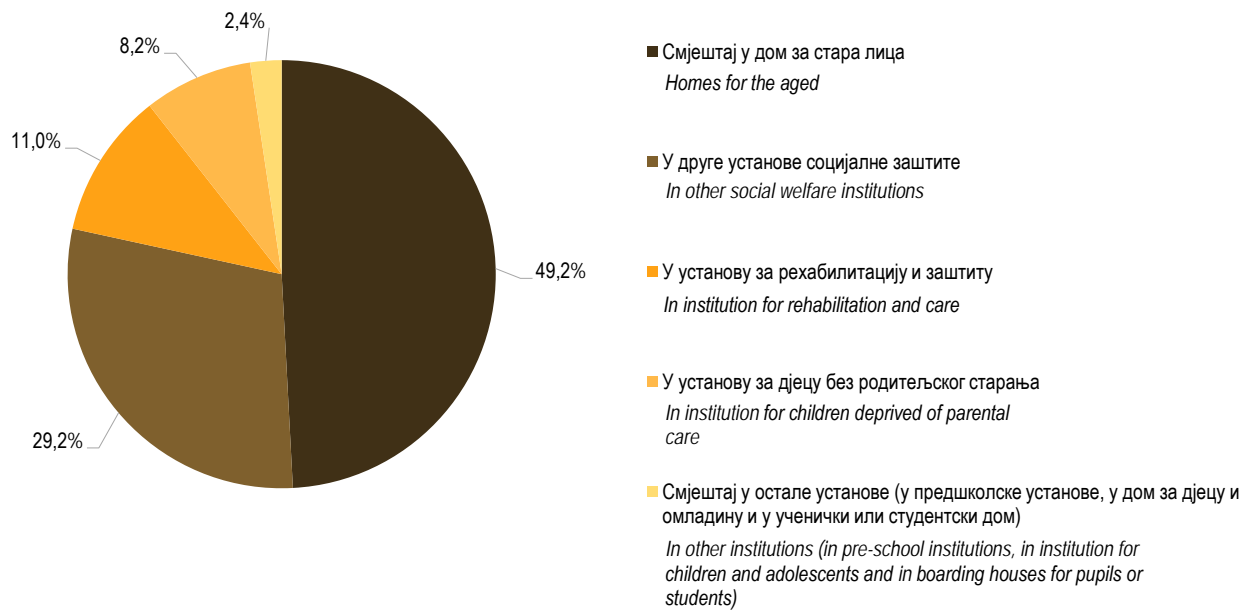
3. СОЦИЈАЛНА ЗАШТИТА SOCIAL WELFARE

3.1. ПРУЖЕНИ ОБЛИЦИ, МЈЕРЕ И УСЛУГЕ RENDERED FORMS, MEASURES AND SERVICES

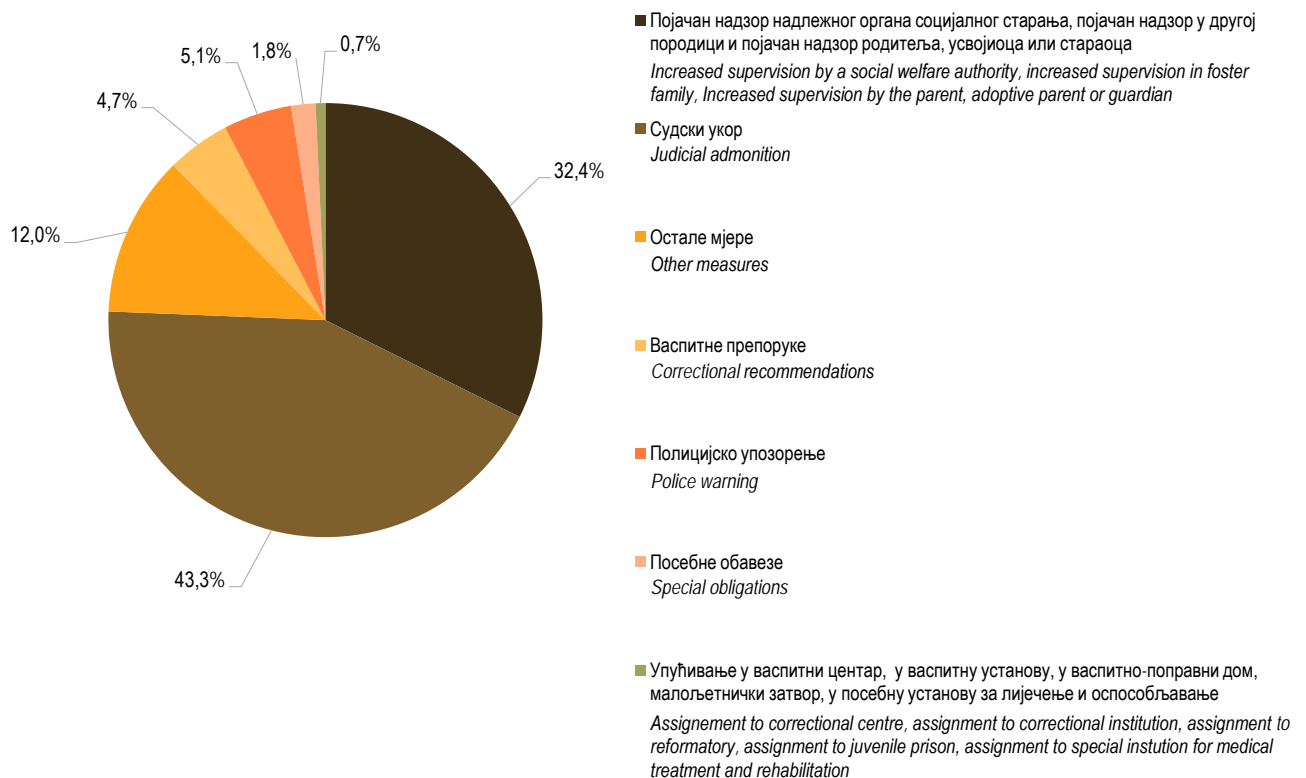
	2016	2017	2018	2019	2020
УКУПНО / TOTAL	114 991	113 231	113 895	111 620	107 536
Старатељство и усвојење / Guardianship and adoption	1 360	1 973	2 023	2 275	2 051
Старатељство над малолетним и пунолетним лицима / Guardianship of minor and adult persons	228	873	867	851	913
Старатељство за посебне случајеве / Guardianship for special cases	1 117	1 097	1 144	1 418	1 127
Усвојење / Adoption	15	3	12	6	11
Смјештај (упућивање) у установе / Placement (assignment) in institutions	1 114	1 057	893	829	811
У предшколске установе / In pre-school institutions	9	3	2	1	1
У дом за дјецу и омладину / In institution for children and adolescents	42	44	29	39	9
У установу за дјецу без родитељског старања / In institution for children deprived of parental care	86	80	65	41	59
Смјештај у другу породицу / In foster family	194	193	161	142	93
У ученички или студентски дом / In home for pupils or students	13	12	5	4	7
У установу за рехабилитацију и заштиту / In institution for rehabilitation and care	148	75	79	86	79
У друге установе социјалне заштите / In other social welfare facilities	212	190	174	188	210
Смјештај у дом за стара лица / In institution for the elderly	410	460	378	328	353
Мјере, васпитне препоруке и кривичне санкције према малолетницима / Measures, correctional recommendations and criminal sanctions for minors	418	458	429	336	275
Полицијско упозорење / Police warning	39	38	31	23	14
Васпитне препоруке / Correctional recommendations	78	42	36	12	13
Судски укор / Judicial admonition	93	113	120	158	119
Посебне обавезе / Special obligations	11	4	8	4	5
Појачан надзор родитеља, усвојоца или стараоца / Increased supervision by the parent, adoptive parent or guardian	72	50	52	39	33
Појачан надзор у другој породици / Increased supervision in foster family	-	-	-	1	1
Појачан надзор надлежног органа социјалног старања / Increased supervision by a social welfare authority	60	64	73	65	55
Упућивање у васпитни центар / Assignment to correctional centre	-	-	-	-	2
Упућивање у васпитну установу / Assignment to correctional institution	-	-	-	-	-
Упућивање у васпитно поправни дом / Assignment to reformatory	5	7	5	10	-
Упућивање у малолетнички затвор / Assignment to juvenile prison	1	1	1	1	-
Упућивање у посебну установу за лијечење и оспособљавање / Assignment to a special institution for medical treatment and rehabilitation	2	1	-	-	-
Остале мјере / Other measures	57	138	103	23	33
Помоћ за оспособљавање и привређивање / Assistance in vocational training and employment	284	141	183	108	77
Оспособљавање за рад и привређивање / Vocational training	227	78	100	83	65
Помоћ за рехабилитацију / Assistance in rehabilitation	42	49	39	22	9
Укључивање у радни однос / Employment	12	9	1	-	-
Укључивање у остале облике (кућна радиност) / Inclusion in other forms of work (working from home)	3	5	43	3	3
Новчане помоћи / Allowances	39 515	36 227	41 602	40 669	39 832
Стална новчана помоћ / Permanent allowance	4 668	3 933	4 520	4 359	4 042
Изузетна новчана помоћ / Exceptional allowance	748	133	138	164	195
Једнократна новчана помоћ / One-off allowance	11 696	11 419	11 816	10 355	9 294
Права на додатак за помоћ и његу од стране других лица / Right to allowance for assistance and care	20 756	19 228	24 404	25 435	26 287
Помоћ за опрему дјетета самохраним незапосленим родитељима / Right to allowance to single unemployed parents for outfitting the child	1 647	1 514	724	356	14
Остали облици заштите и услуга / Other forms of protection and services	72 300	73 375	68 765	67 403	64 490
Здравствена заштита на терет општине или центра / Health care at the expense of municipality or social work centre	2 959	2 727	3 296	2 988	3 332
Помоћ у рјешавању стамбеног питања / Assistance in solving housing problems	93	550	95	58	87
Мирење брачних партнера / Reconciliation of spouses	1 247	1 421	1 470	1 270	1 017
Њега и помоћ у кући / Care and assistance rendered at home	253	199	212	229	184
Помоћ у сређивању конфликтних ситуација / Assistance in conflict resolution	3 562	3 701	3 272	3 298	2 639
Услуге социјалног и другог стручног рада / Services of social and other professional work	59 470	58 451	55 268	54 938	47 248
Помоћ за прехрану, огрјев, одјећу и обућу / Allowances for food, fuel, clothing and footwear	4 716	6 326	5 152	4 622	9 983



Графикон 9. Пружени облици, мјере и услуге социјалне заштите
Graph 9. Rendered forms, measures and services of social welfare



Графикон 10. Смјештај (упућивање) у установе, 2020.
Graph 10. Placement (assignment) in institutions, 2020



Графикон 11. Мјере, васпитне препоруке и кривичне санкције према малолетницима, 2020.
Graph 11. Measures, correctional recommendations and criminal sanctions for minors, 2020

3.2. ПРУЖЕНИ ОБЛИЦИ, МЈЕРЕ И УСЛУГЕ ПРЕМА КАТЕГОРИЈАМА КОРИСНИКА – МАЛОЉЕТНИ КОРИСНИЦИ
RENDERED FORMS, MEASURES AND SERVICES BY CATEGORY OF BENEFICIARIES – MINOR BENEFICIARIES

Облици, мјере и услуге <i>Forms, measures and services</i>	Укупно <i>Total</i>	Угрожени породичном ситуацијом <i>Disadvantaged by family situation</i>	Лица са сметњама у психичком и физичком развоју <i>Mentally and physically handicapped persons</i>	Лица друштвено неприхватљивог понашања <i>Persons with socially unacceptable behaviour</i>	Психички болесна лица <i>Mentally ill persons</i>	Лица у стању различитих социјално- заштитних потреба <i>Persons in different social and protective needs</i>	Без специфичне катеорије (остали) <i>Without specific category (others)</i>	
УКУПНО TOTAL	2016	23 870	3 291	2 555	1 329	164	13 897	2 634
	2017	20 700	3 329	1 996	802	66	12 255	2 255
	2018	18 358	2 742	2 489	810	108	10 333	1 876
	2019	19 180	3 501	3 012	831	169	10 036	1 631
	2020	17 486	3 128	2 336	574	195	5 977	5 276
Старатељство и усвојење <i>Guardianship and adoption</i>	2016	242	90	53	8	-	50	41
	2017	421	221	57	2	2	60	79
	2018	381	235	47	1	-	69	29
	2019	440	252	41	7	-	107	33
	2020	516	224	64	6	107	69	46
Старатељство над малољетним лицима <i>Guardianship of minor persons</i>	2016	84	49	8	6	-	11	10
	2017	289	174	37	2	-	32	44
	2018	233	168	8	-	-	39	18
	2019	204	149	5	-	-	24	26
	2020	235	149	18	3	8	48	9
Старатељство за посебне случајеве <i>Guardianship for special cases</i>	2016	143	28	44	2	-	39	30
	2017	129	45	20	-	2	28	34
	2018	136	58	39	1	-	30	8
	2019	230	98	36	7	-	82	7
	2020	270	66	46	3	99	20	36
Усвојење <i>Adoption</i>	2016	15	13	1	-	-	-	1
	2017	3	2	-	-	-	-	1
	2018	12	9	-	-	-	-	3
	2019	6	5	-	-	-	1	-
	2020	11	9	-	-	-	1	1
Смјештај (упућивање) у установе <i>Placement (assignment) in institutions</i>	2016	15	13	1	-	5	7	29
	2017	3	2	-	-	1	7	42
	2018	12	9	-	-	2	9	6
	2019	290	206	58	2	2	20	2
	2020	223	146	61	2	4	10	-
У предшколске установе <i>In pre-school institutions</i>	2016	9	7	1	-	-	1	-
	2017	3	1	1	-	-	1	-
	2018	2	1	1	-	-	-	-
	2019	1	-	1	-	-	-	-
	2020	1	-	1	-	-	-	-
У дом за дјецу и омладину <i>In institution for children and adolescents</i>	2016	42	34	8	-	-	-	-
	2017	44	20	14	-	-	-	10
	2018	29	22	6	1	-	-	-
	2019	39	24	13	1	1	-	-
	2020	9	3	5	-	-	1	-
У установу за дјецу без родитељског старања <i>In institution for children deprived of parental care</i>	2016	86	73	7	1	4	1	-
	2017	80	73	5	1	1	-	-
	2018	65	60	3	1	1	-	-
	2019	41	39	1	-	-	1	-
	2020	59	56	2	1	-	-	-
Смјештај у другу породицу <i>In foster family</i>	2016	194	139	23	-	1	2	29
	2017	193	142	18	-	-	3	30
	2018	161	135	12	2	-	8	4
	2019	142	129	6	1	-	4	2
	2020	93	79	12	-	-	2	-
У ученички или студентски дом <i>In home for pupils or students</i>	2016	13	-	12	-	-	1	-
	2017	8	-	7	-	-	1	-
	2018	5	-	3	-	-	-	2
	2019	4	2	1	-	-	1	-
	2020	7	1	6	-	-	-	-

3.2. ПРУЖЕНИ ОБЛИЦИ, МЈЕРЕ И УСЛУГЕ ПРЕМА КАТЕГОРИЈАМА КОРИСНИКА – МАЛОЉЕТНИ КОРИСНИЦИ
RENDERED FORMS, MEASURES AND SERVICES BY CATEGORY OF BENEFICIARIES – MINOR BENEFICIARIES

(наставак-continued)

Облици, мјере и услуге Forms, measures and services	Укупно Total	Угрожени породичном ситуацијом Disadvantaged by family situation	Лица са сметњама у психичком и физичком развоју Mentally and physically handicapped persons	Лица друштвено неприхватљивог понашања Persons with socially unacceptable behaviour	Психички болесна лица Mentally ill persons	Лица у стању различитих социјално- заштитних потреба Persons in different social and protective needs	Без специфичне катеорије (остали) Without specific category (others)	
У установу за рехабилитацију и заштиту In institution for rehabilitation and care	2016	40	3	37	-	-	2	-
	2017	17	2	13	-	-	-	-
	2018	17	2	15	-	-	-	-
	2019	15	1	14	-	-	-	-
	2020	32	2	22	-	1	7	-
У друге установе социјалне заштите In other social welfare facilities	2016	33	15	16	-	-	2	-
	2017	56	22	32	-	-	-	2
	2018	42	23	17	-	1	1	-
	2019	48	11	22	-	1	14	-
	2020	22	5	14	-	3	-	-
Мјере, васпитне препоруке и кривичне санкције према малољетницима Measures, correctional recommendations and criminal sanctions for minors	2016	418	58	3	302	2	3	50
	2017	458	69	1	353	-	1	34
	2018	429	60	15	314	-	9	31
	2019	336	20	1	284	-	3	28
	2020	275	19	1	204	-	5	46
Полицијско упозорење Police warning	2016	39	4	-	26	-	-	9
	2017	38	2	-	33	-	-	3
	2018	31	5	-	22	-	-	4
	2019	23	5	1	16	-	-	1
	2020	14	-	-	7	-	-	7
Васпитне препоруке Correctional recommendations	2016	78	-	-	78	-	-	-
	2017	42	1	-	40	-	-	1
	2018	36	2	-	30	-	3	1
	2019	12	-	-	11	-	-	1
	2020	13	-	-	6	-	-	7
Судски укор Judicial admonition	2016	93	3	1	68	-	1	20
	2017	113	3	-	106	-	-	4
	2018	120	8	7	94	-	2	9
	2019	158	3	-	137	-	-	18
	2020	119	3	1	99	-	-	16
Посебне обавезе Special obligations	2016	11	1	-	4	-	-	6
	2017	4	-	-	4	-	-	-
	2018	8	-	2	1	-	2	3
	2019	4	-	-	4	-	-	-
	2020	5	-	-	5	-	-	-
Појачан надзор родитеља, усвојитеља или старатеља Increased supervision by the parent, adoptive parent or guardian	2016	72	24	-	34	-	2	12
	2017	50	21	-	23	-	-	6
	2018	52	15	2	25	-	-	10
	2019	39	2	-	32	-	3	2
	2020	33	6	-	21	-	3	3
Појачан надзор у другој породици Increased supervision in foster family	2016	-	-	-	-	-	-	-
	2017	-	-	-	-	-	-	-
	2018	-	-	-	-	-	-	-
	2019	1	-	-	1	-	-	-
	2020	1	-	-	1	-	-	-
Појачан надзор надлежног органа социјалног старања Increased supervision by a social welfare authority	2016	60	22	1	34	2	-	1
	2017	64	32	1	30	-	-	1
	2018	73	26	4	39	-	2	2
	2019	65	8	-	51	-	-	6
	2020	55	10	-	38	-	2	5
Упућивање у васпитни центар Assignment to correctional centre	2016	-	-	-	-	-	-	-
	2017	-	-	-	-	-	-	-
	2018	-	-	-	-	-	-	-
	2019	-	-	-	-	-	-	-
	2020	2	-	-	2	-	-	-

3.2. ПРУЖЕНИ ОБЛИЦИ, МЈЕРЕ И УСЛУГЕ ПРЕМА КАТЕГОРИЈАМА КОРИСНИКА – МАЛОЉЕТНИ КОРИСНИЦИ
RENDERED FORMS, MEASURES AND SERVICES BY CATEGORY OF BENEFICIARIES – MINOR BENEFICIARIES

(наставак-continued)

Облици, мјере и услуге <i>Forms, measures and services</i>		Укупно <i>Total</i>	Угрожени породичном ситуацијом <i>Disadvantaged by family situation</i>	Лица са сметњама у психичком и физичком развоју <i>Mentally and physically handicapped persons</i>	Лица друштвено неприхватљивог понашања <i>Persons with socially unacceptable behaviour</i>	Психички болесна лица <i>Mentally ill persons</i>	Лица у стању различитих социјално- заштитних потреба <i>Persons in different social and protective needs</i>	Без специфичне категирије (остали) <i>Without specific category (others)</i>
Упућивање у васпитну установу <i>Assignment to correctional institution</i>	2016	-	-	-	-	-	-	-
	2017	-	-	-	-	-	-	-
	2018	-	-	-	-	-	-	-
	2019	-	-	-	-	-	-	-
	2020	-	-	-	-	-	-	-
Упућивање у васпитно поправни дом <i>Assignment to reformatory</i>	2016	5	1	-	4	-	-	-
	2017	7	-	-	5	-	1	1
	2018	5	1	-	4	-	-	-
	2019	10	-	-	10	-	-	-
	2020	-	-	-	-	-	-	-
Упућивање у малолетнички затвор <i>Juvenile imprisonment</i>	2016	1	-	-	1	-	-	-
	2017	1	-	-	1	-	-	-
	2018	1	-	-	1	-	-	-
	2019	1	-	-	1	-	-	-
	2020	-	-	-	-	-	-	-
Упућивање у посебну установу за лијечење и оспособљавање <i>Assignment to special institution for medical treatment and rehabilitation</i>	2016	2	-	1	1	-	-	-
	2017	1	-	-	1	-	-	-
	2018	-	-	-	-	-	-	-
	2019	-	-	-	-	-	-	-
	2020	-	-	-	-	-	-	-
Остале мјере <i>Other measures</i>	2016	57	3	-	52	-	-	2
	2017	138	10	-	110	-	-	18
	2018	103	3	-	98	-	-	2
	2019	23	2	-	21	-	-	-
	2020	33	-	-	25	-	-	8
Помоћ за оспособљавање и привређивање <i>Assistance in vocational training and employment</i>	2016	256	-	232	-	-	24	-
	2017	122	5	105	-	-	12	-
	2018	91	3	63	-	2	18	5
	2019	86	-	72	-	-	12	2
	2020	56	4	49	3	-	-	-
Оспособљавање за рад и привређивање <i>Assistance in vocational training</i>	2016	215	-	209	-	-	6	-
	2017	74	1	73	-	-	-	-
	2018	56	1	47	-	2	5	1
	2019	64	-	64	-	-	-	-
	2020	47	4	40	3	-	-	-
Помоћ за рехабилитацију <i>Assistance in rehabilitation</i>	2016	41	-	23	-	-	18	-
	2017	48	4	32	-	-	12	-
	2018	35	2	16	-	-	13	4
	2019	22	-	8	-	-	12	2
	2020	9	-	9	-	-	-	-
Укључивање у радни однос <i>Employment</i>	2016	-	-	-	-	-	-	-
	2017	-	-	-	-	-	-	-
	2018	-	-	-	-	-	-	-
	2019	-	-	-	-	-	-	-
	2020	-	-	-	-	-	-	-
Укључивање у остале облике (кућна) радиност <i>Inclusion in other forms of work (working from home)</i>	2016	-	-	-	-	-	-	-
	2017	-	-	-	-	-	-	-
	2018	-	-	-	-	-	-	-
	2019	-	-	-	-	-	-	-
	2020	-	-	-	-	-	-	-

3.2. ПРУЖЕНИ ОБЛИЦИ, МЈЕРЕ И УСЛУГЕ ПРЕМА КАТЕГОРИЈАМА КОРИСНИКА – МАЛОЉЕТНИ КОРИСНИЦИ
RENDERED FORMS, MEASURES AND SERVICES BY CATEGORY OF BENEFICIARIES – MINOR BENEFICIARIES

(наставак-continued)

Облици, мјере и услуге Forms, measures and services		Укупно Total	Угрожени породичном ситуацијом Disadvantaged by family situation	Лица са сметњама у психичком и физичком развоју Mentally and physically handicapped persons	Лица друштвено неприхватљивог понашања Persons with socially unacceptable behaviour	Психички болесна лица Mentally ill persons	Лица у стању различитих социјално- заштитних потреба Persons in different social and protective needs	Без специфичне катеорије (остали) Without specific category (others)
Новчане помоћи Allowances	2016	2 896	508	1 509	4	44	654	177
	2017	1 931	215	1 159	-	31	467	59
	2018	2 272	133	1 416	41	53	541	88
	2019	2 801	179	1 927	3	89	562	41
	2020	2 240	224	1 593	11	34	342	36
Стална новчана помоћ Permanent allowance	2016	326	179	115	-	-	32	-
	2017	85	32	16	-	3	27	7
	2018	126	47	11	2	15	33	18
	2019	155	52	-	1	-	83	19
	2020	150	99	12	4	4	15	16
Изузетна новчана помоћ Exceptional allowance	2016	50	-	44	-	-	6	-
	2017	51	-	46	-	-	-	5
	2018	74	-	49	-	-	25	-
	2019	47	-	47	-	-	-	-
	2020	34	-	34	-	-	-	-
Једнократна новчана помоћ One-off allowance	2016	620	66	37	-	20	343	154
	2017	658	142	98	-	8	395	15
	2018	591	50	57	-	-	476	8
	2019	709	108	156	2	-	443	-
	2020	501	111	100	-	4	282	4
Права на додатак за помоћ и његу од стране других лица Right to allowance for assistance and care rendered by other persons	2016	1 658	25	1 313	4	24	269	23
	2017	1 072	27	998	-	19	27	1
	2018	1 478	34	1 299	39	38	6	62
	2019	1 887	18	1 724	-	89	36	20
	2020	1 555	14	1 447	7	26	45	16
Помоћ за опрему дјетета самохраним незапосленим родитељима Right to allowance to single unemployed parents for outfitting the child	2016	242	238	-	-	-	4	-
	2017	65	14	1	-	1	18	31
	2018	3	2	-	-	-	1	-
	2019	3	1	-	-	-	-	2
	2020	-	-	-	-	-	-	-
Остали облици заштите и услуга Other forms of protection and services	2016	19 641	2 364	654	1 014	113	13 159	2 337
	2017	17 367	2 559	584	446	32	11 708	2 038
	2018	14 864	2 068	891	450	51	9 687	1 717
	2019	15 227	2 844	913	535	78	9 332	1 525
	2020	14 176	2 511	568	348	50	5 551	5 148
Здравствена заштита на терет општине или центра Health care at the expense of municipality or social welfare centre	2016	77	48	11	-	-	2	16
	2017	70	51	7	-	-	5	7
	2018	77	41	6	-	-	13	17
	2019	47	18	10	-	-	8	11
	2020	156	52	30	17	23	34	-
Помоћ у рјешавању стамбеног питања Assistance in solving housing problems	2016	8	6	2	-	-	-	-
	2017	25	9	3	-	-	13	-
	2018	4	-	2	-	-	1	1
	2019	8	6	1	-	-	-	1
	2020	4	1	-	-	-	3	-
Мирење брачних партнера Reconciliation of spouses	2016	17	8	1	3	3	2	-
	2017	35	34	-	1	-	-	-
	2018	5	-	5	-	-	-	-
	2019	4	-	-	-	-	-	4
	2020	-	-	-	-	-	-	-
Њега и помоћ у кући Care and assistance rendered at home	2016	4	4	-	-	-	-	-
	2017	6	6	-	-	-	-	-
	2018	2	2	-	2	-	-	-
	2019	-	-	-	-	-	-	-
	2020	-	-	-	-	-	-	-

3.2. ПРУЖЕНИ ОБЛИЦИ, МЈЕРЕ И УСЛУГЕ ПРЕМА КАТЕГОРИЈАМА КОРИСНИКА – МАЛОЉЕТНИ КОРИСНИЦИ
RENDERED FORMS, MEASURES AND SERVICES BY CATEGORY OF BENEFICIARIES – MINOR BENEFICIARIES

(наставак-continued)

Облици, мјере и услуге <i>Forms, measures and services</i>		Укупно <i>Total</i>	Угрожени породичном ситуацијом <i>Disadvantaged by family situation</i>	Лица са сметњама у психичком и физичком развоју <i>Mentally and physically handicapped persons</i>	Лица друштвено неприхватљивог понашања <i>Persons with socially unacceptable behaviour</i>	Психички болесна лица <i>Mentally ill persons</i>	Лица у стању различитих социјално- заштитних потреба <i>Persons in different social and protective needs</i>	Без специфичне категирије (остали) <i>Without specific category (others)</i>
Помоћ у сређивању конфликтних ситуација <i>Assistance in conflict resolution</i>	2016	995	240	45	215	22	426	47
	2017	1 210	841	71	190	-	91	17
	2018	981	558	77	180	2	119	45
	2019	1 073	676	40	197	25	90	45
	2020	876	558	12	62	1	70	173
Услуге социјалног и другог стручног рада <i>Services of social and other professional work</i>	2016	17 297	121	514	782	80	12 539	2 061
	2017	15 178	1 066	434	205	26	11 503	1 944
	2018	13 183	978	744	264	40	9 508	1 649
	2019	12 955	1 349	667	335	52	9 125	1 427
	2020	12 609	1 456	489	268	26	5 395	4 975
Помоћ за исхрану, огрјев, одјећу и обућу <i>Allowances for food, fuel, clothing and footwear</i>	2016	1 243	737	81	14	8	190	213
	2017	843	552	69	50	6	96	70
	2018	612	489	57	6	9	46	5
	2019	1 140	795	195	3	1	109	37
	2020	531	444	37	1	-	49	-

3.3. ПРУЖЕНИ ОБЛИЦИ, МЈЕРЕ И УСЛУГЕ ПРЕМА КАТЕГОРИЈАМА КОРИСНИКА – ПУНОЉЕТНИ КОРИСНИЦИ
RENDERED FORMS, MEASURES AND SERVICES BY CATEGORY OF BENEFICIARIES – ADULT BENEFICIARIES

Облици, мјере и услуге <i>Forms, measures and services</i>		Укупно <i>Total</i>	Корисници субвенционирања трошкова <i>Beneficiaries of subventions</i>	Лица са сметњама у психичком и физичком развоју <i>Mentally and physically handicapped persons</i>	Лица друштвено неприхватљивог понашања <i>Persons with socially unacceptable behaviour</i>	Психички болесна лица <i>Mentally ill persons</i>	Лица која немају довољно прихода за издржавање <i>Persons not having sufficient income to support themselves</i>	Лица у стању различитих социјално-заштитних потреба <i>Persons in different social and protective needs</i>	Без специфичне категорије (остали) <i>Without specific category (others)</i>
УКУПНО	2016	91 121	927	13 898	1 420	4 449	15 886	44 562	9 979
TOTAL	2017	92 531	1 135	14 579	739	3 599	13 282	41 857	17 340
	2018	95 537	1 316	19 326	1 369	3 886	14 370	30 476	24 794
	2019	92 440	1 059	17 440	1 454	6 191	14 196	29 700	22 400
	2020	90 050	1 796	20 823	889	9 621	13 910	23 300	19 711
Старатељство	2016	1 118	3	579	19	136	7	213	161
Guardianship	2017	1 552	1	433	22	439	6	191	460
	2018	1 642	9	698	21	415	13	362	124
	2019	1 835	4	712	12	648	21	329	109
	2020	1 535	11	771	13	397	7	206	130
Старатељство над пунољетним лицима	2016	144	-	77	11	32	-	22	2
<i>Guardianship of adult persons</i>	2017	584	-	268	6	259	1	34	16
	2018	634	6	354	6	228	4	14	22
	2019	647	-	279	4	299	-	46	19
	2020	678	1	414	9	167	7	58	22
Старатељство за посебне случајеве	2016	974	3	502	8	104	7	191	159
<i>Guardianship for special cases</i>	2017	968	1	165	16	180	5	157	444
	2018	1 008	3	344	15	187	9	348	102
	2019	1 188	4	433	8	349	21	283	90
	2020	857	10	357	4	230	-	148	108
Смјештај (упућивање) у установе	2016	697	1	215	6	48	67	343	17
Placement (assignment) in institutions	2017	656	9	162	7	73	65	311	29
	2018	572	13	156	4	43	56	298	2
	2019	539	12	177	3	42	76	212	17
	2020	588	17	167	2	39	69	280	14
У установу за рехабилитацију и заштиту	2016	108	-	58	1	11	38	-	-
<i>In institution for rehabilitation and care</i>	2017	62	-	44	-	3	-	13	2
	2018	62	-	45	-	4	1	12	-
	2019	71	-	68	-	1	1	1	-
	2020	47	-	44	-	3	-	-	-
У друге установе социјалне заштите	2016	179	-	118	-	24	1	22	14
<i>In other social welfare facilities</i>	2017	134	-	79	-	23	11	15	6
	2018	132	-	85	3	8	21	15	-
	2019	140	-	92	-	28	9	9	2
	2020	188	-	100	1	30	20	37	-
Смјештај у дом за стара лица	2016	410	1	39	5	13	28	321	3
<i>In home for the aged</i>	2017	460	9	39	7	47	54	283	21
	2018	378	13	26	1	31	34	271	2
	2019	328	12	17	3	13	66	202	15
	2020	353	17	23	1	6	49	243	14
Помоћ за оспособљавање и привређивање	2016	28	6	5	1	-	12	2	2
Assistance in vocational training and employment	2017	19	-	4	-	-	4	10	1
	2018	92	-	44	-	-	-	43	5
	2019	22	-	16	-	-	-	3	3
	2020	21	-	18	-	-	-	3	-
Оспособљавање за рад и привређивање	2016	12	6	5	-	-	-	1	-
<i>Assistance in vocational training</i>	2017	4	-	4	-	-	-	-	-
	2018	44	-	40	-	-	-	1	3
	2019	19	-	16	-	-	-	-	3
	2020	18	-	18	-	-	-	-	-
Помоћ за рехабилитацију	2016	1	-	-	1	-	-	-	-
<i>Assistance in rehabilitation</i>	2017	1	-	-	-	-	-	1	-
	2018	4	-	4	-	-	-	-	-
	2019	-	-	-	-	-	-	-	-
	2020	-	-	-	-	-	-	-	-

3.3. ПРУЖЕНИ ОБЛИЦИ, МЈЕРЕ И УСЛУГЕ ПРЕМА КАТЕГОРИЈАМА КОРИСНИКА – ПУНОЉЕТНИ КОРИСНИЦИ
RENDERED FORMS, MEASURES AND SERVICES BY CATEGORY OF BENEFICIARIES – ADULT BENEFICIARIES

(наставак-continued)

Облици, мјере и услуге <i>Forms, measures and services</i>		Укупно <i>Total</i>	Корисници субвенционирања трошкова <i>Beneficiaries of subventions</i>	Лица са сметњама у психичком и физичком развоју <i>Mentally and physically handicapped persons</i>	Лица друштвено неприхватљивог понашања <i>Persons with socially unacceptable behaviour</i>	Психички болесна лица <i>Mentally ill persons</i>	Лица која немају довољно прихода за издржавање <i>Persons not having sufficient income to support themselves</i>	Лица у стању различитих социјално-заштитних потреба <i>Persons in different social and protective needs</i>	Без специфичне категорије (остали) <i>Without specific category (others)</i>
Укључивање у радни однос <i>Employment</i>	2016	12	-	-	-	-	12	-	-
	2017	9	-	-	-	-	2	7	-
	2018	1	-	-	-	-	-	-	1
	2019	-	-	-	-	-	-	-	-
	2020	-	-	-	-	-	-	-	-
Укључивање у остале облике (кућна радиност) <i>Inclusion in other forms of work (working from home)</i>	2016	3	-	-	-	-	-	1	2
	2017	5	-	-	-	-	2	2	1
	2018	43	-	-	-	-	-	42	1
	2019	3	-	-	-	-	-	3	-
	2020	3	-	-	-	-	-	3	-
Новчане помоћи <i>Allowances</i>	2016	36 619	452	11 215	269	3 162	9 586	8 378	3 557
	2017	34 296	331	12 395	129	2 314	6 082	8 480	4 565
	2018	39 330	684	14 146	293	2 594	7 433	9 975	4 205
	2019	37 868	301	13 930	596	4 505	7 128	7 451	3 957
	2020	37 592	871	13 364	336	4 212	7 881	7 177	3 751
Стална новчана помоћ <i>Permanent allowance</i>	2016	4 342	43	370	14	335	2 782	756	42
	2017	3 848	-	151	8	91	2 044	1 466	88
	2018	4 394	141	178	25	108	2 531	1 389	22
	2019	4 204	112	225	4	285	2 224	1 314	40
	2020	3 892	144	326	13	262	2 207	894	46
Изузетна новчана помоћ <i>Exceptional allowance</i>	2016	698	-	22	-	17	588	19	52
	2017	82	-	-	-	-	53	1	28
	2018	64	-	-	-	-	42	1	21
	2019	117	-	2	-	1	7	84	23
	2020	161	-	113	-	-	2	31	15
Једнократна новчана помоћ <i>One-off allowance</i>	2016	11 076	396	785	103	765	4 715	3 682	630
	2017	10 761	232	1 246	62	708	3 056	4 668	789
	2018	11 225	249	1 186	118	847	3 654	4 890	281
	2019	9 646	189	1 756	107	765	4 193	2 332	304
	2020	8 793	286	1 339	59	911	3 877	2 048	273
Права на додатак за помоћ и његу од стране других лица <i>Right to allowance for assistance and care rendered by other persons</i>	2016	19 098	13	10 003	152	2 045	1 025	3 920	1 940
	2017	18 156	25	10 990	56	1 488	446	2 162	2 989
	2018	22 926	294	12 782	150	1 639	758	3 693	3 610
	2019	23 548	-	11 947	485	3 454	684	3 693	3 285
	2020	24 732	441	11 586	264	3 039	1 784	4 204	3 414
Помоћ за опрему дјетета самохраним незапосленим родитељима <i>Right to allowance to single unemployed parents for outfitting the child</i>	2016	1 405	-	35	-	-	476	1	893
	2017	1 449	74	8	3	27	483	183	671
	2018	721	-	-	-	-	448	2	271
	2019	353	-	-	-	-	20	28	305
	2020	14	-	-	-	-	11	-	3
Остали облици заштите и услуга <i>Other forms of protection and services</i>	2016	52 659	465	1 884	1 125	1 103	6 214	35 626	6 242
	2017	56 008	794	1 585	581	773	7 125	32 865	12 285
	2018	53 901	610	4 282	1 051	834	6 868	19 798	20 458
	2019	52 176	742	2 605	843	996	6 971	21 705	18 314
	2020	50 314	897	6 503	538	4 973	5 953	15 634	15 816
Здравствена заштита на терет општине или центра <i>Health care at the expense of municipality or social welfare centre</i>	2016	2 882	3	510	6	126	810	1 096	331
	2017	2 657	19	306	24	112	781	932	483
	2018	3 219	81	459	1	159	993	979	547
	2019	2 941	13	481	13	217	929	858	430
	2020	3 176	27	391	13	208	876	746	915
Помоћ у рјешавању стамбеног питања <i>Assistance in solving housing problems</i>	2016	85	3	1	2	1	9	65	4
	2017	525	-	2	1	-	41	443	38
	2018	91	1	-	-	-	30	48	12
	2019	50	-	1	-	1	14	32	2
	2020	83	-	-	1	2	21	58	1

3.3. ПРУЖЕНИ ОБЛИЦИ, МЈЕРЕ И УСЛУГЕ ПРЕМА КАТЕГОРИЈАМА КОРИСНИКА – ПУНОЉЕТНИ КОРИСНИЦИ
RENDERED FORMS, MEASURES AND SERVICES BY CATEGORY OF BENEFICIARIES – ADULT BENEFICIARIES

(наставак-continued)

Облици, мјере и услуге Forms, measures and services		Укупно Total	Корисници субвенцио-нирања трошкова Beneficiaries of subventions	Лица са сметњама у психичком и физичком развоју Mentally and physically handicapped persons	Лица друштвено неприхватљивог понашања Persons with socially unacceptable behaviour	Психички болесна лица Mentally ill persons	Лица која немају довољно прихода за издржавање Persons not having sufficient income to support themselves	Лица у стању различитих социјално-заштитних потреба Persons in different social and protective needs	Без специфичне категорије (остали) Without specific category (others)
Мирење брачних партнера Reconciliation of spouses	2016	1 230	-	17	19	3	26	489	676
	2017	1 386	-	4	22	3	11	110	1 236
	2018	1 465	-	4	21	2	13	200	1 225
	2019	1 266	-	1	2	2	-	127	1 134
	2020	1 017	-	-	4	3	-	18	992
Њега и помоћ у кући Care and assistance rendered at home	2016	249	-	130	-	-	7	110	2
	2017	193	-	89	-	-	6	74	24
	2018	210	-	145	1	1	6	46	11
	2019	229	-	160	-	5	10	53	1
	2020	184	10	13	5	32	15	108	1
Помоћ у сређивању конфликтних ситуација Assistance in conflict resolution	2016	2 567	21	104	159	131	196	1 410	546
	2017	2 491	33	101	94	104	154	348	1 657
	2018	2 291	36	76	244	102	206	246	1 381
	2019	2 225	3	107	146	59	185	345	1 380
	2020	1 763	-	40	64	27	116	304	1 212
Услуге социјалног и другог стручног рада Services of social and other professional work	2016	42 173	356	1 002	912	701	3 654	31 626	3 922
	2017	43 273	380	881	381	405	3 919	29 330	7 977
	2018	42 085	355	3 419	757	447	3 099	16 902	17 106
	2019	41 983	555	1 712	630	573	3 599	19 696	15 218
	2020	34 639	603	5 837	381	4 568	2 805	7 837	12 608
Помоћ за исхрану, огрјев, одјећу и обућу Allowances for food, fuel, clothing and footwear	2016	3 473	82	120	27	141	1 512	830	761
	2017	5 483	362	202	59	149	2 213	1 628	870
	2018	4 540	137	179	27	123	2 521	1 377	176
	2019	3 482	171	143	52	139	2 234	594	149
	2020	9 452	257	222	70	133	2 120	6 563	87

4. РАЗВРСТАВАЊЕ ДЈЕЦЕ И ОМЛАДИНЕ ОМЕТЕНЕ У ПСИХИЧКОМ И ФИЗИЧКОМ РАЗВОЈУ CLASSIFICATION OF MENTALLY AND PHYSICALLY HANDICAPPED CHILDREN AND ADOLESCENTS

4.1. РАЗВРСТАВАЊЕ ДЈЕЦЕ И ОМЛАДИНЕ ОМЕТЕНЕ У ПСИХИЧКОМ И ФИЗИЧКОМ РАЗВОЈУ ПРЕМА ВРСТИ И СТЕПЕНУ ОМЕТЕНОСТИ CLASSIFICATION OF MENTALLY AND PHYSICALLY HANDICAPPED CHILDREN AND ADOLESCENTS BY TYPE AND LEVEL OF DISABILITY

		Укупно Total	Старост Age			
			испод 7 година under 7 years	7-14	15-16	17-18
УКУПНО TOTAL	2016 свега / all	1 441	406	638	282	115
	мушки / male	854	258	362	171	63
	женски / female	587	148	276	111	52
	2017 свега / all	1 389	367	712	223	87
	мушки / male	838	227	424	128	59
	женски / female	551	140	288	95	28
	2018 свега / all	1 445	364	757	200	124
	мушки / male	904	220	493	117	74
	женски / female	541	144	264	83	50
	2019 свега / all	1 439	370	709	259	101
	мушки / male	857	213	423	167	54
	женски / female	582	157	286	92	47
	2020 свега / all	1 853	376	947	354	176
	мушки / male	990	188	515	193	94
	женски / female	863	188	432	161	82
Са оштећењем вида With visual impairment	2016 свега / all	54	16	23	12	3
	мушки / male	33	10	14	8	1
	женски / female	21	6	9	4	2
	2017 свега / all	53	18	19	12	4
	мушки / male	29	11	12	4	2
	женски / female	24	7	7	8	2
	2018 свега / all	39	4	22	10	3
	мушки / male	27	2	19	5	1
	женски / female	12	2	3	5	2
	2019 свега / all	33	6	14	9	4
	мушки / male	19	5	6	6	2
	женски / female	14	1	8	3	2
	2020 свега / all	67	21	32	8	6
	мушки / male	36	11	16	7	2
	женски / female	31	10	16	1	4
Са оштећењем слуха With hearing impairment	2016 свега / all	48	19	17	9	3
	мушки / male	28	10	11	5	2
	женски / female	20	9	6	4	1
	2017 свега / all	57	23	28	4	2
	мушки / male	32	11	18	2	1
	женски / female	25	12	10	2	1
	2018 свега / all	48	15	23	7	3
	мушки / male	26	6	15	3	2
	женски / female	22	9	8	4	1
	2019 свега / all	47	9	27	8	3
	мушки / male	27	6	16	4	1
	женски / female	20	3	11	4	2
	2020 свега / all	89	20	59	7	3
	мушки / male	47	12	32	3	-
	женски / female	42	8	27	4	3

4.1. РАЗВРСТАВАЊЕ ДЈЕЦЕ И ОМЛАДИНЕ ОМЕТЕНЕ У ПСИХИЧКОМ И ФИЗИЧКОМ РАЗВОЈУ ПРЕМА ВРСТИ И СТЕПЕНУ ОМЕТЕНОСТИ
CLASSIFICATION OF MENTALLY AND PHYSICALLY HANDICAPPED CHILDREN AND ADOLESCENTS BY TYPE AND LEVEL OF DISABILITY
(наставак-continued)

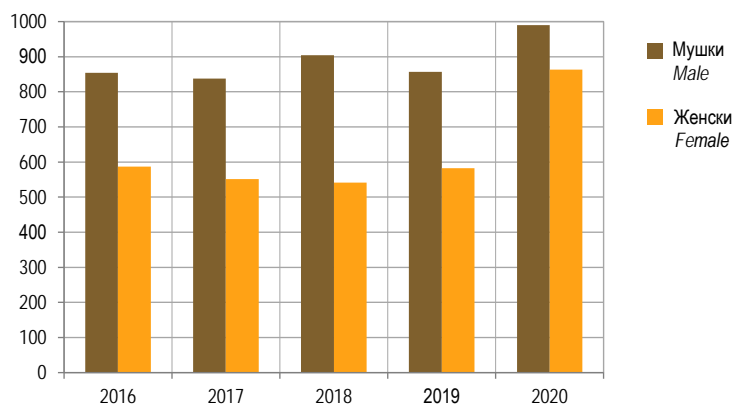
	Укупно Total	Старост Age				
		испод 7 година under 7 years	7-14	15-16	17-18	
Са оштећењем у говорно-гласовној комуникацији With impairment in voice and speech communication	2016 свега / all	87	21	49	14	3
	мушки / male	50	15	25	8	2
	женски / female	37	6	24	6	1
	2017 свега / all	134	50	58	18	8
	мушки / male	89	36	37	11	5
	женски / female	45	14	21	7	3
	2018 свега / all	81	17	47	11	6
	мушки / male	51	10	30	7	4
	женски / female	30	7	17	4	2
	2019 свега / all	89	21	48	15	5
	мушки / male	53	13	28	8	4
	женски / female	36	8	20	7	1
	2020 свега / all	159	39	87	23	10
	мушки / male	95	22	50	16	7
	женски / female	64	17	37	7	3
Са тјелесним оштећењем и хроничним обољењима With physical impairment and chronic diseases	2016 свега / all	341	96	151	67	27
	мушки / male	187	51	85	35	16
	женски / female	154	45	66	32	11
	2017 свега / all	331	115	159	38	19
	мушки / male	199	71	93	22	13
	женски / female	132	44	66	16	6
	2018 свега / all	391	140	177	43	31
	мушки / male	232	85	105	23	19
	женски / female	159	55	72	20	12
	2019 свега / all	479	136	221	77	45
	мушки / male	271	82	120	53	16
	женски / female	208	54	101	24	29
	2020 свега / all	526	126	260	85	55
	мушки / male	287	63	144	47	33
	женски / female	239	63	116	38	22
Са интелектуалним оштећењем With intellectual impairment	2016 свега / all	267	59	123	54	31
	мушки / male	166	38	75	32	21
	женски / female	101	21	48	22	10
	2017 свега / all	190	22	138	22	8
	мушки / male	112	13	76	15	8
	женски / female	78	9	62	7	-
	2018 свега / all	225	39	130	42	14
	мушки / male	153	28	87	29	9
	женски / female	72	11	43	13	5
	2019 свега / all	363	58	192	91	22
	мушки / male	213	26	121	50	16
	женски / female	150	32	71	41	6
	2020 свега / all	542	43	300	129	70
	мушки / male	297	19	171	67	40
	женски / female	245	24	129	62	30

4.1. РАЗВРСТАВАЊЕ ДЈЕЦЕ И ОМЛАДИНЕ ОМЕТЕНЕ У ПСИХИЧКОМ И ФИЗИЧКОМ РАЗВОЈУ ПРЕМА ВРСТИ И СТЕПЕНУ ОМЕТЕНОСТИ
CLASSIFICATION OF MENTALLY AND PHYSICALLY HANDICAPPED CHILDREN AND ADOLESCENTS BY TYPE AND LEVEL OF DISABILITY
(наставак-continued)

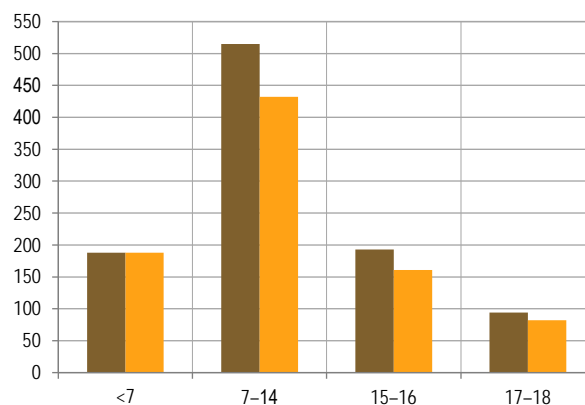
		Укупно Total	Старост Age			
			испод 7 година under 7 years	7-14	15-16	17-18
Са психичким поремећајима и обољењима With mental impairment and mental disorders	2016 свега / all	21	3	6	10	2
	мушки / male	12	3	2	6	1
	женски / female	9	-	4	4	1
	2017 свега / all	28	5	19	1	3
	мушки / male	19	3	12	1	3
	женски / female	9	2	7	-	-
	2018 свега / all	57	6	36	11	4
	мушки / male	36	3	23	9	1
	женски / female	21	3	13	2	3
	2019 свега / all	133	61	53	17	2
	мушки / male	92	33	43	14	2
	женски / female	41	28	10	3	-
	2020 свега / all	74	9	40	20	5
	мушки / male	46	3	24	16	3
	женски / female	28	6	16	4	2
Са вишеструким сметњама With multiple impairments	2016 свега / all	487	158	206	88	35
	мушки / male	288	109	110	53	16
	женски / female	199	49	96	35	19
	2017 свега / all	454	106	221	104	23
	мушки / male	277	63	142	57	15
	женски / female	177	43	79	47	8
	2018 свега / all	392	93	206	42	51
	мушки / male	244	58	134	21	31
	женски / female	148	35	72	21	20
	2019 свега / all	217	55	123	24	15
	мушки / male	131	30	73	19	9
	женски / female	86	25	50	5	6
	2020 свега / all	162	46	74	34	8
	мушки / male	92	29	43	18	2
	женски / female	70	17	31	16	6
Аутизам Autism	2016 свега / all	58	15	32	9	2
	мушки / male	50	13	26	9	2
	женски / female	8	2	6	-	-
	2017 свега / all	24	8	12	2	2
	мушки / male	17	5	8	2	2
	женски / female	7	3	4	-	-
	2018 свега / all	80	16	47	14	3
	мушки / male	60	11	39	8	2
	женски / female	20	5	8	6	1
	2019 свега / all	24	6	11	4	3
	мушки / male	21	6	8	4	3
	женски / female	3	-	3	-	-
	2020 свега / all	59	16	26	10	7
	мушки / male	42	12	18	6	6
	женски / female	17	4	8	4	1

4.1. РАЗВРСТАВАЊЕ ДЈЕЦЕ И ОМЛАДИНЕ ОМЕТЕНЕ У ПСИХИЧКОМ И ФИЗИЧКОМ РАЗВОЈУ ПРЕМА ВРСТИ И СТЕПЕНУ ОМЕТЕНОСТИ
CLASSIFICATION OF MENTALLY AND PHYSICALLY HANDICAPPED CHILDREN AND ADOLESCENTS BY TYPE AND LEVEL OF DISABILITY
(наставак-continued)

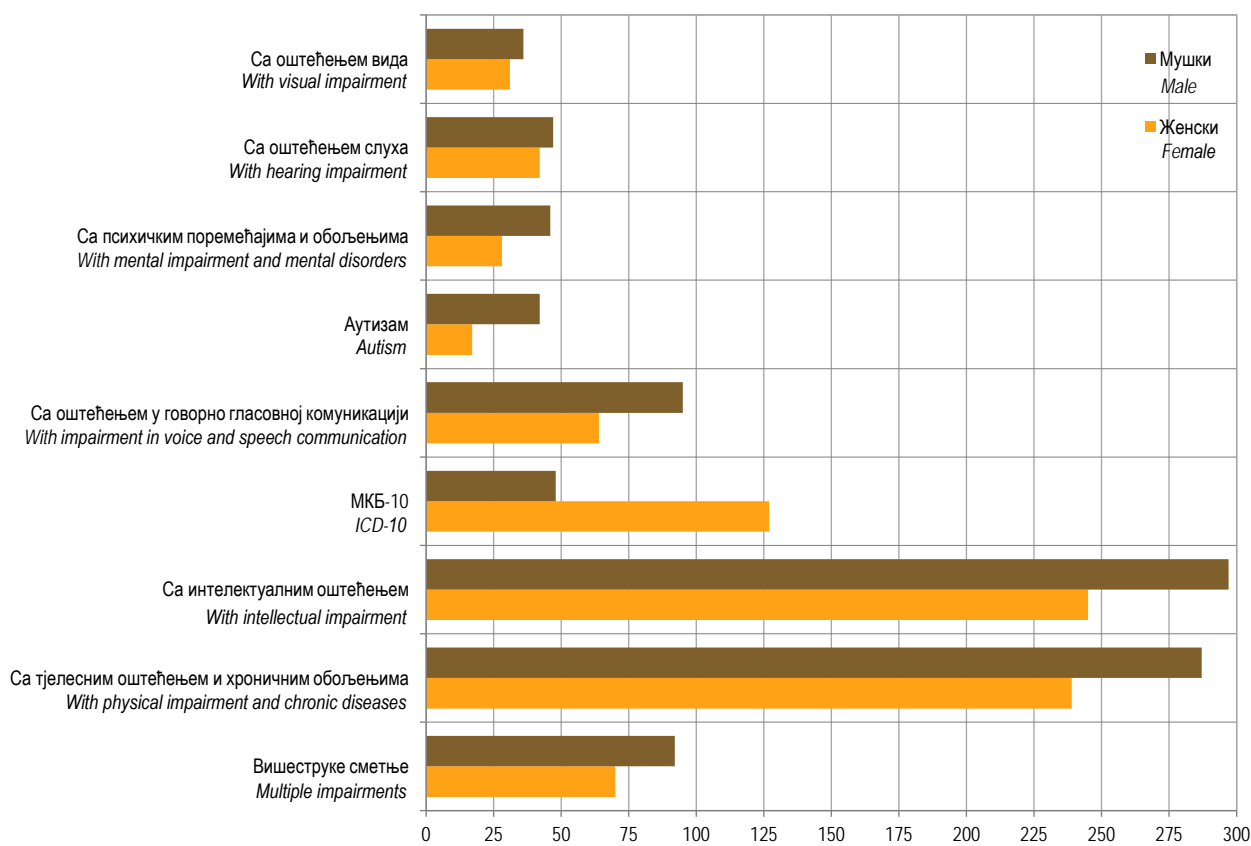
		Укупно Total	Старост Age			
			испод 7 година under 7 years	7-14	15-16	17-18
МКБ-10	2016 свега / all	78	19	31	19	9
	ИCD-10					
	мушки / male	40	9	14	15	2
	женски / female	38	10	17	4	7
	2017 свега / all	118	20	58	22	18
	мушки / male	64	14	26	14	10
	женски / female	54	6	32	8	8
	2018 свега / all	132	34	69	20	9
	мушки / male	75	17	41	12	5
	женски / female	57	17	28	8	4
	2019 свега / all	54	18	20	14	2
	мушки / male	30	12	8	9	1
	женски / female	24	6	12	5	1
	2020 свега / all	175	56	69	38	12
	мушки / male	48	17	17	13	1
	женски / female	127	39	52	25	11



Графикон 12. Полна структура дјеце и омладине ометене у психичком и физичком развоју
Graph 12. Sex structure of mentally and physically handicapped children and adolescents



Графикон 13. Старосна структура дјеце и омладине ометене у психичком и физичком развоју, 2020.
Graph 13. Age structure of mentally and physically handicapped children and adolescents, 2020



Графикон 14. Дјеца и омладина ометена у психичком и физичком развоју према полу и врсти ометености, 2020.
Graph 14. Mentally and physically handicapped children and adolescents by sex and type of disability, 2020

5. ЗАПОСЛЕНИ У ЦЕНТРИМА ЗА СОЦИЈАЛНИ РАД EMPLOYEES IN SOCIAL WORK CENTRES

	Укупно Total			Социјални радници Social workers	Педагози Pedagogues	Психолози Psychologists	Дефекто- лози Special education teacher	Љекари Physicians	Медицинске сестре Nurses	Правници Jurists	Административно особље Administrative staff	Остали Other
	свега all	мушки male	женски female									
2016	646	177	469	199	34	46	13	4	8	82	157	103
2017	665	174	491	206	28	46	13	-	9	91	178	94
2018	710	164	546	206	26	53	11	-	8	102	190	114
2019	731	183	548	211	33	57	12	-	9	100	191	118
2020	774	184	590	210	41	68	14	-	10	105	189	137

6. ОБРАЂЕНИ СЛУЧАЈЕВИ – ИНТЕРВЕНЦИЈЕ У ЦЕНТРУ TREATMENT RENDERED IN CENTRES

	Укупно Total			Број случајева обрађених у центру Number of cases handled in centres			Број интервенција пружених у центру Number of treatments rendered in centres		
	свега all	мушки male	жене female	свега all	мушки male	жене female	свега all	мушки male	жене female
2016	432 701	207 825	224 876	170 534	81 757	88 777	262 167	126 068	136 099
2017	400 604	177 014	223 590	144 223	66 192	78 031	256 381	110 822	145 559
2018	300 295	143 156	157 139	113 030	58 484	54 546	187 265	84 672	102 593
2019	289 284	134 515	154 769	96 435	47 861	48 574	192 849	86 654	106 195
2020	242 839	122 412	120 427	85 634	47 048	38 586	157 205	75 364	81 841

7. ДОДАТАК НА ДЈЕЦУ CHILD SUPPORT

	Број корисника Number of beneficiaries	Број дјеце Number of children	Економска обиљежја корисника Economic characteristics of beneficiaries			
			запослени employed	незапослени unemployed	пензионери pensioners	остало other
2016	23 202	33 125	2 889	19 306	455	552
2017	20 279	28 767	2 502	16 921	355	501
2018	21 839	27 222	3 063	17 971	483	356
2019	15 388	21 862	1 986	12 980	207	215
2020	13 381	19 210	1 948	11 051	179	203

СТАРАТЕЉСТВО, ХРАНИТЕЉСТВО И УСВОЈЕЊЕ
GUARDIANSHIP, FOSTER CARE AND ADOPTION

1. СТАРАТЕЉСТВО GUARDIANSHIP

1.1. МАЛОЉЕТНА ЛИЦА ПОД СТАРАТЕЉСТВОМ ПРЕМА ПОЛУ И СТАРОСТИ MINORS UNDER GUARDIANSHIP, BY SEX AND AGE

	Укупно Total	Према старости By age					Од тога: дјеца с посебним потребама Of which, children with special needs
		0-2	3-5	6-10	11-14	15-18 ¹⁾	
2016 свега / all	481	14	31	85	143	208	71
мушки / male	246	8	15	39	76	108	36
женски / female	235	6	16	46	67	100	35
2017 свега / all	495	15	34	97	165	184	42
мушки / male	271	9	15	44	98	105	23
женски / female	224	6	19	53	67	79	19
2018 свега / all	427	10	24	85	132	176	46
мушки / male	225	4	11	37	76	97	28
женски / female	202	6	13	48	56	79	18
2019 свега / all	423	21	29	99	101	173	56
мушки / male	222	10	13	48	58	93	27
женски / female	201	11	16	51	43	80	29
2020 свега / all	414	25	30	83	133	143	47
мушки / male	208	9	13	41	71	74	23
женски / female	206	16	17	42	62	69	24

1.2. ПУНОЉЕТНА ЛИЦА ПОД СТАРАТЕЉСТВОМ ПРЕМА ПОЛУ И СТАРОСТИ ADULTS UNDER GUARDIANSHIP, BY SEX AND AGE

	Укупно Total	Према старости By age			
		18-30	31-50	51-70	преко 70 година over 70
2016 свега / all	1 287	170	422	568	127
мушки / male	660	85	219	301	55
женски / female	627	85	203	267	72
2017 свега / all	1 378	160	460	573	185
мушки / male	707	80	231	307	89
женски / female	671	80	229	266	96
2018 свега / all	1 485	154	497	636	198
мушки / male	796	81	261	353	101
женски / female	689	73	236	283	97
2019 свега / all	1 425	115	506	617	187
мушки / male	786	67	286	345	88
женски / female	639	48	220	272	99
2020 свега / all	1 450	149	480	616	205
мушки / male	799	92	279	339	89
женски / female	651	57	201	277	116

2. ХРАНИТЕЉСТВО FOSTER CARE

2.1. МАЛОЉЕТНА ЛИЦА У ХРАНИТЕЉСКИМ ПОРОДИЦАМА ПРЕМА ПОЛУ И СТАРОСТИ MINORS IN FOSTER FAMILIES, BY SEX AND AGE

	Укупно Total	Према старости By age					Од тога: дјеца с посебним потребама Of which, children with special needs
		0–2	3–5	6–10	11–14	15–18 ¹⁾	
2016 свега / all	234	12	26	28	74	94	30
мушки / male	117	5	10	15	38	49	17
женски / female	117	7	16	13	36	45	13
2017 свега / all	274	10	30	53	84	97	30
мушки / male	137	3	14	26	47	47	18
женски / female	137	7	16	27	37	50	12
2018 свега / all	232	4	24	45	65	94	27
мушки / male	116	-	9	21	38	48	18
женски / female	116	4	15	24	27	46	9
2019 свега / all	216	6	21	46	57	86	36
мушки / male	104	1	11	21	34	37	20
женски / female	112	5	10	25	23	49	16
2020 свега / all	221	9	21	47	54	90	41
мушки / male	96	2	12	17	21	44	24
женски / female	125	7	9	30	33	46	17

2.2. ПУНОЉЕТНА ЛИЦА У ХРАНИТЕЉСКИМ ПОРОДИЦАМА ПРЕМА ПОЛУ И СТАРОСТИ ADULTS IN FOSTER FAMILIES, BY SEX AND AGE

	Укупно Total	Према старости By age			
		18–30	31–50	51–70	преко 70 година over 70
2016 свега / all	113	16	26	41	30
мушки / male	54	7	12	23	12
женски / female	59	9	14	18	18
2017 свега / all	113	17	28	43	25
мушки / male	50	7	16	22	5
женски / female	63	10	12	21	20
2018 свега / all	133	25	27	50	31
мушки / male	57	10	15	27	5
женски / female	76	15	12	23	26
2019 свега / all	167	54	33	50	30
мушки / male	71	25	14	27	5
женски / female	96	29	19	23	25
2020 свега / all	163	58	29	46	30
мушки / male	76	32	15	24	5
женски / female	87	26	14	22	25

2.3. БРОЈ ХРАНИТЕЉСКИХ ПОРОДИЦА ПРЕМА БРОЈУ ЛИЦА НА ХРАНИТЕЉСТВУ NUMBER OF FOSTER FAMILIES BY NUMBER OF PERSONS IN FOSTER CARE

	Укупан број породица Total number of families	Малољетна лица Minors			Од тога: број породица које на хранитељству имају малољетна лица с посебним потребама of which, number of families that provide foster care for children with special needs	Пунољетна лица Adults		
		једно one	двоје two	троје three		једно one	двоје two	троје three
2016	269	124	35	14	26	83	9	4
2017	285	121	50	17	30	84	10	3
2018	275	123	34	13	27	85	12	8
2019	287	114	42	13	33	96	14	8
2020	293	117	33	9	40	113	18	3

3. УСВОЈЕЊЕ ADOPTION

3.1. УСВОЈЕНА ДЈЕЦА ПРЕМА ПОЛУ И СТАРОСТИ, 2020. ADOPTED CHILDREN BY SEX AND AGE, 2020

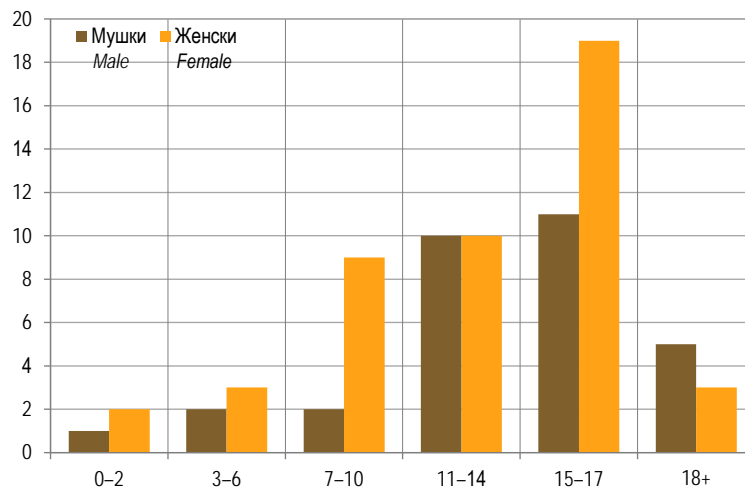
		Укупно Total	Потпуно усвојена Fully adopted			Непотпуно усвојена Partially adopted			
			укупно total	0–2	3–5	укупно total	6–10	11–14	15–18 ¹⁾
УКУПНО	свега / all	11	3	2	1	8	7	-	1
TOTAL	мушки / male	1	-	-	-	1	1	-	-
	женски / female	10	3	2	1	7	6	-	1
Дјеца чији родитељи нису живи	свега / all	1	-	-	-	1	1	-	-
Children whose parents have deceased	мушки / male	-	-	-	-	-	-	-	-
	женски / female	1	-	-	-	1	1	-	-
Дјеца непознатих родитеља	свега / all	1	-	-	-	1	-	-	1
Children of unknown parents	мушки / male	-	-	-	-	-	-	-	-
	женски / female	1	-	-	-	1	-	-	1
Дјеца напуштена од родитеља	свега / all	3	2	1	1	1	1	-	-
Children abandoned by parents	мушки / male	-	-	-	-	-	-	-	-
	женски / female	3	2	1	1	1	1	-	-
Дјеца родитеља лишених родитељских права	свега / all	4	-	-	-	4	4	-	-
Children of parents deprived of parental right	мушки / male	1	-	-	-	1	1	-	-
	женски / female	3	-	-	-	3	3	-	-
Дјеца родитеља спријечених да врше родитељску дужност	свега / all	-	-	-	-	-	-	-	-
Children of parents prevented from performing parental duty	мушки / male	-	-	-	-	-	-	-	-
	женски / female	-	-	-	-	-	-	-	-
Остала дјеца угрожена породичном ситуацијом	свега / all	2	1	1	-	1	1	-	-
Children endangered by family situation	мушки / male	-	-	-	-	-	-	-	-
	женски / female	2	1	1	-	1	1	-	-

УСТАНОВЕ СОЦИЈАЛНЕ ЗАШТИТЕ
SOCIAL WELFARE INSTITUTIONS

1. ДОМОВИ ЗА ДЈЕЦУ И ОМЛАДИНУ INSTITUTIONS FOR CHILDREN AND ADOLESCENTS

1.1. КОРИСНИЦИ ПРЕМА ПОЛУ И СТАРОСТИ BENEFICIARIES BY SEX AND AGE

	Укупно Total	Старост корисника Age of beneficiaries					
		0-2	3-6	7-10	11-14	15-17	изнад 18 година over 18 years
2016 свега / all	96	6	6	7	18	40	19
мушки / male	49	5	2	3	8	19	12
женски / female	47	1	4	4	10	21	7
2017 свега / all	89	7	5	12	21	25	19
мушки / male	41	5	2	5	9	11	9
женски / female	48	2	3	7	12	14	10
2018 свега / all	80	2	10	10	18	25	15
мушки / male	36	1	5	4	7	11	8
женски / female	44	1	5	6	11	14	7
2019 свега / all	72	1	7	12	21	20	11
мушки / male	31	1	3	5	9	8	5
женски / female	41	-	4	7	12	12	6
2020 свега / all	77	3	5	11	20	30	8
мушки / male	31	1	2	2	10	11	5
женски / female	46	2	3	9	10	19	3



Графикон 15. Корисници домова за дјецу и омладину према полу и старости, 2020.
Graph 15. Beneficiaries of institutions for children and adolescents, 2020

1.2. КОРИСНИЦИ ПРЕМА РОДИТЕЉИМА
BENEFICIARIES BY PARENT

	Укупно <i>Total</i>	Без оба родитеља <i>Without both parents</i>	Само с мајком <i>With mother only</i>	Само с оцем <i>With father only</i>	С оба родитеља <i>With both parents</i>	
					свега <i>all</i>	од тога дјеца разведених родитеља <i>out of which, children of divorced parents</i>
2016	96	6	45	2	43	30
2017	89	5	32	-	52	4
2018	80	5	30	2	43	11
2019	72	10	21	8	33	11
2020	77	4	29	4	40	5

1.3. КОРИСНИЦИ ПРЕМА ПЛАЋАЊУ БОРАВКА У ДОМУ
BENEFICIARIES BY PAYMENT

	Укупно <i>Total</i>	Плаћају боравак <i>Paying for accommodation</i>			Не плаћају боравак <i>Not paying for accommodation</i>
		свега <i>all</i>	у цјелости <i>completely</i>	дјелимично <i>partially</i>	
2016	96	96	82	14	-
2017	89	89	89	-	-
2018	80	80	80	-	-
2019	72	72	72	-	-
2020	77	77	77	-	-

1.4. КОРИСНИЦИ ПРЕМА ШКОЛОВАЊУ
BENEFICIARIES BY EDUCATION

	Укупно <i>Total</i>	Врста школе коју похађају <i>Level of school attended</i>				Не похађају школу <i>Not attending school</i>
		свега <i>all</i>	основна школа <i>primary school</i>	средња школа <i>secondary school</i>	виша школа или факултет <i>high school (college) or university</i>	
2016	96	84	36	43	5	12
2017	89	75	38	35	2	14
2018	80	70	31	31	8	10
2019	72	65	39	24	2	7
2020	77	67	40	22	5	10

1.5. ЗАПОСЛЕНИ У ДОМОВИМА ЗА ДЈЕЦУ И ОМЛАДИНУ
EMPLOYEES IN INSTITUTIONS FOR CHILDREN AND ADOLESCENTS

	Укупно <i>Total</i>	Мушки <i>Male</i>	Женски <i>Female</i>	Васпитачи <i>Child care workers</i>		Здравствено особље <i>Health care workers</i>		Остали стручни радници <i>Other professional workers</i>	Административно особље <i>Administrative staff</i>	Остали <i>Others</i>
				свега <i>all</i>	стручни <i>professional</i>	свега <i>all</i>	стручно <i>professional</i>			
2016	55	16	39	18	18	7	7	3	7	20
2017	53	17	36	17	8	5	4	3	7	21
2018	53	17	36	8	8	7	6	14	6	18
2019	56	17	39	15	13	8	7	10	5	18
2020	56	16	40	9	9	8	8	15	5	19

2. УСТАНОВЕ СОЦИЈАЛНЕ ЗАШТИТЕ ЗА ИНВАЛИДНУ ДЈЕЦУ И ОМЛАДИНУ ОМЕТЕНУ У ПСИХИЧКОМ И ФИЗИЧКОМ РАЗВОЈУ

SOCIAL WELFARE INSTITUTIONS FOR MENTALLY AND PHYSICALLY HANDICAPPED CHILDREN AND ADOLESCENTS

2.1. КОРИСНИЦИ ПРЕМА ГОДИНАМА СТАРОСТИ И ПОЛУ

BENEFICIARIES BY AGE AND SEX

	Укупно Total	Старост корисника Age of beneficiaries							
		0–2	3–6	7–10	11–14	15–17	18–21	22–35	изнад 35 година over 35 years
2016 свега / all	434	-	-	16	18	33	21	74	272
мушки / male	236	-	-	11	9	20	12	43	141
женски / female	198	-	-	5	9	13	9	31	131
2017 свега / all	420	-	-	12	14	31	22	68	273
мушки / male	220	-	-	10	6	18	12	33	141
женски / female	200	-	-	2	8	13	10	35	132
2018 свега / all	429	-	-	12	23	17	32	76	269
мушки / male	223	-	-	10	13	9	16	39	136
женски / female	206	-	-	2	10	8	16	37	133
2019 свега / all	413	-	1	12	12	16	24	84	264
мушки / male	206	-	1	10	7	6	13	42	127
женски / female	207	-	-	2	5	10	11	42	137
2020 свега / all	401	-	-	6	17	14	22	86	256
мушки / male	197	-	-	6	12	7	9	42	121
женски / female	204	-	-	-	5	7	13	44	135

2.2. КОРИСНИЦИ ПРЕМА ВРСТИ ОШТЕЋЕЊА И ПОХАЂАЊУ ШКОЛЕ

BENEFICIARIES BY TYPE OF HANDICAP AND SCHOOL ATTENDANCE

		Укупно Total	Мушки Male	Женски Female	Похађају Attending		Оспособљавају се за рад Attending vocational training	Остала дјеца и омладина Other children and adolescents
					основну школу primary school	средњу школу secondary school		
Оштећење вида	2016	33	17	16	13	11	-	9
Visual impairment	2017	31	17	14	12	10	-	9
	2018	36	17	19	11	16	-	9
	2019	27	15	12	10	13	-	4
	2020	24	17	7	13	8	-	3
Оштећење слуха и говора	2016	114	60	54	-	-	-	114
Hearing and speech impediment	2017	108	62	46	-	-	-	108
	2018	108	60	48	-	-	-	108
	2019	56	56	-	-	-	-	56
	2020	56	56	-	-	-	-	56
С комбинованим сметњама	2016	287	159	128	16	13	-	258
With combined handicaps	2017	281	141	140	19	11	-	251
	2018	285	146	139	17	1	-	267
	2019	144	135	9	20	-	-	124
	2020	136	124	12	16	2	-	118

2.3. КОРИСНИЦИ ПРЕМА ВРСТИ ОШТЕЋЕЊА И ПЛАЋАЊУ БОРАВКА
BENEFICIARIES BY TYPE OF HANDICAP AND PAYMENT

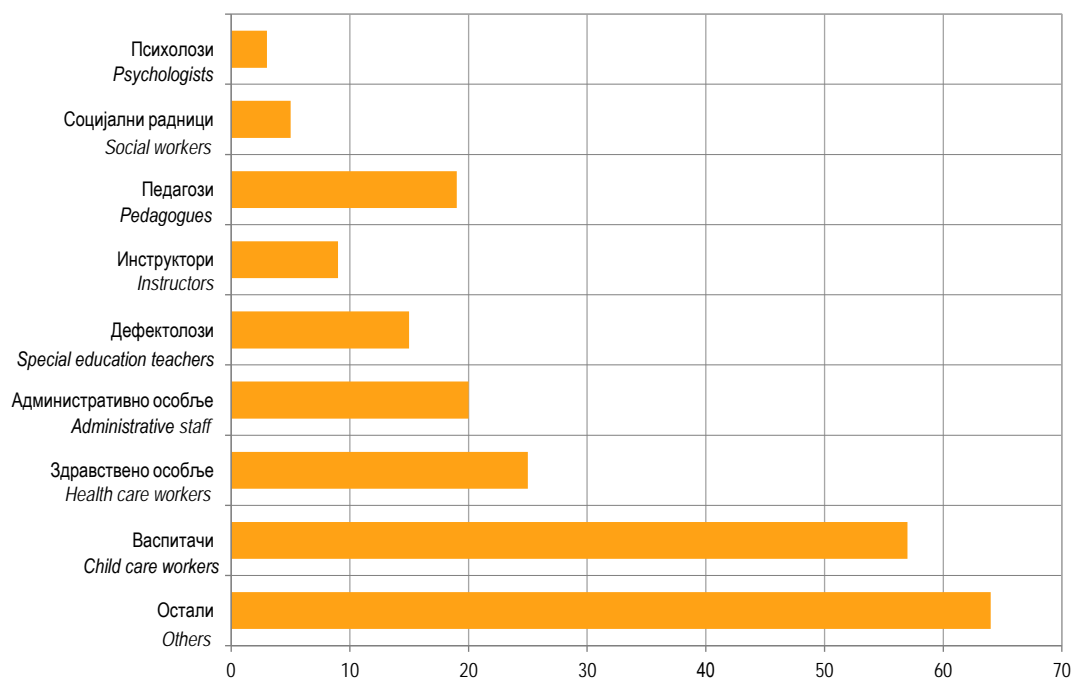
		Укупно <i>Total</i>	Плаћају боравак <i>Paying for accommodation</i>		Не плаћају боравак <i>Not paying for accommodation</i>
			у цјелости <i>completely</i>	дјелимично <i>partially</i>	
Оштећење вида <i>Visual impairment</i>	2016	33	4	-	29
	2017	31	4	-	27
	2018	36	5	-	31
	2019	35	6	-	29
	2020	32	7	-	25
Оштећење слуха и говора <i>Hearing and speech impediment</i>	2016	114	-	-	114
	2017	108	-	-	108
	2018	108	-	-	108
	2019	110	-	-	110
	2020	108	-	-	108
С комбинованим сметњама <i>With combined handicaps</i>	2016	287	-	-	287
	2017	281	-	-	281
	2018	285	-	-	285
	2019	268	-	-	268
	2020	261	-	-	261

2.4. КОРИСНИЦИ ПРЕМА ПОЛУ И РОДИТЕЉИМА
BENEFICIARIES BY SEX AND PARENT

		Укупно <i>Total</i>	Без оба родитеља <i>Without both parents</i>	Само с мајком <i>With mother only</i>	Само с оцем <i>With father only</i>	С оба родитеља <i>With both parents</i>	
						свега <i>all</i>	од тога дјеца разведених родитеља <i>out of which, children of divorced parents</i>
2016 свега / <i>all</i>		434	222	64	24	124	30
мушки / <i>male</i>		236	120	34	12	70	14
женски / <i>female</i>		198	102	30	12	54	16
2017 свега / <i>all</i>		420	220	62	25	113	24
мушки / <i>male</i>		220	115	33	12	60	11
женски / <i>female</i>		200	105	29	13	53	13
2018 свега / <i>all</i>		429	206	68	26	129	30
мушки / <i>male</i>		223	102	35	12	74	10
женски / <i>female</i>		206	104	33	14	55	20
2019 свега / <i>all</i>		413	215	63	21	114	24
мушки / <i>male</i>		206	103	30	11	62	8
женски / <i>female</i>		207	112	33	10	52	16
2020 свега / <i>all</i>		401	190	62	19	130	26
мушки / <i>male</i>		197	84	30	11	72	9
женски / <i>female</i>		204	106	32	8	58	17

2.5. ЗАПОСЛЕНИ У УСТАНОВАМА ЗА ДЈЕЦУ И ОМЛАДИНУ ОМЕТЕНУ У ПСИХИЧКОМ И ФИЗИЧКОМ РАЗВОЈУ
EMPLOYEES IN INSTITUTIONS FOR MENTALLY AND PHYSICALLY HANDICAPPED CHILDREN AND ADOLESCENTS

	Укупно <i>Total</i>	Васпитачи <i>Child care workers</i>	Здравствено особље <i>Health care workers</i>	Социјални радници <i>Social workers</i>	Психолози <i>Psychologists</i>	Педагози <i>Pedagogues</i>	Дефектолози <i>Special education teachers</i>	Инструктори <i>Instructors</i>	Административно особље <i>Administrative staff</i>	Остали <i>Others</i>
2016	171	50	25	5	3	2	13	8	17	48
2017	175	50	25	5	3	2	12	8	19	51
2018	190	52	24	5	3	6	11	8	20	61
2019	208	63	24	6	3	3	15	9	20	65
2020	217	57	25	5	3	19	15	9	20	64



Графикон 16. Запослени у установама за дјецу и омладину ометену у психичком и физичком развоју, 2020.
Graph 16. Employees in institutions for mentally and physically handicapped children and adolescents, 2020

3. УСТАНОВЕ СОЦИЈАЛНЕ ЗАШТИТЕ ЗА ОДРАСЛА ИНВАЛИДНА ЛИЦА SOCIAL WELFARE INSTITUTIONS FOR ADULT HANDICAPPED PERSONS

3.1. ИНВАЛИДИ И РЕХАБИЛИТАНТИ ПРЕМА ПРАВНОЈ ОСНОВИ И ИНВАЛИДИТЕТУ DISABLED AND REHABILITATING PERSONS BY LEGAL BASIS AND TYPE OF HANDICAP

		Укупно <i>Total</i>	Према врсти инвалидитета <i>Type of handicap</i>				
			физички инвалиди <i>physically disabled persons</i>	с оштећеним видом <i>with visual impairment</i>	с оштећеним слухом <i>with hearing impairment</i>	психички заостали <i>mentally handicapped</i>	остали <i>others</i>
УКУПНО	2016	41	33	7	1	-	-
TOTAL	2017	42	34	7	1	-	-
	2018	41	33	7	1	-	-
	2019	39	33	5	1	-	-
	2020	40	34	5	1	-	-
Војне и цивилне жртве рата <i>Military and civil victims of war</i>	2016	4	3	1	-	-	-
	2017	4	3	1	-	-	-
	2018	4	3	1	-	-	-
	2019	4	3	1	-	-	-
	2020	4	3	1	-	-	-
Инвалиди рада <i>Persons with work-related disabilities</i>	2016	-	-	-	-	-	-
	2017	-	-	-	-	-	-
	2018	-	-	-	-	-	-
	2019	-	-	-	-	-	-
	2020	-	-	-	-	-	-
Остали инвалиди <i>Other disabled persons</i>	2016	37	30	6	1	-	-
	2017	38	31	6	1	-	-
	2018	37	30	6	1	-	-
	2019	35	30	4	1	-	-
	2020	36	30	5	1	-	-

3.2. ИНВАЛИДИ И РЕХАБИЛИТАНТИ ПРЕМА ПРАВНОЈ ОСНОВИ И РАЗЛОГУ КОРИШТЕЊА УСТАНОВЕ
DISABLED AND REHABILITATING PERSONS BY LEGAL BASIS AND REASON FOR INSTITUTIONALIZATION

		Запослени инвалиди Disabled persons employed			Рехабилитанти Rehabilitating persons		
		свега all	у заштитној радионици in workshop	раде код куће working from home	свега all	на стручном оспособљавању on vocational training	на преквалификацији on training for new qualification
УКУПНО TOTAL	2016	41	35	6	-	-	-
	2017	42	36	6	-	-	-
	2018	41	36	5	-	-	-
	2019	39	35	4	-	-	-
	2020	40	35	5	-	-	-
Жене Female	2016	19	17	2	-	-	-
	2017	19	17	2	-	-	-
	2018	19	17	2	-	-	-
	2019	19	17	2	-	-	-
	2020	17	15	2	-	-	-
Војне и цивилне жртве рата Military and civil victims of war	2016	4	1	3	-	-	-
	2017	4	1	3	-	-	-
	2018	4	1	3	-	-	-
	2019	4	1	3	-	-	-
	2020	4	1	3	-	-	-
Инвалиди рада Persons with work-related disabilities	2016	-	-	-	-	-	-
	2017	-	-	-	-	-	-
	2018	-	-	-	-	-	-
	2019	-	-	-	-	-	-
	2020	-	-	-	-	-	-
Остали инвалиди Other disabled persons	2016	37	34	3	-	-	-
	2017	38	35	3	-	-	-
	2018	37	35	2	-	-	-
	2019	35	34	1	-	-	-
	2020	36	34	2	-	-	-

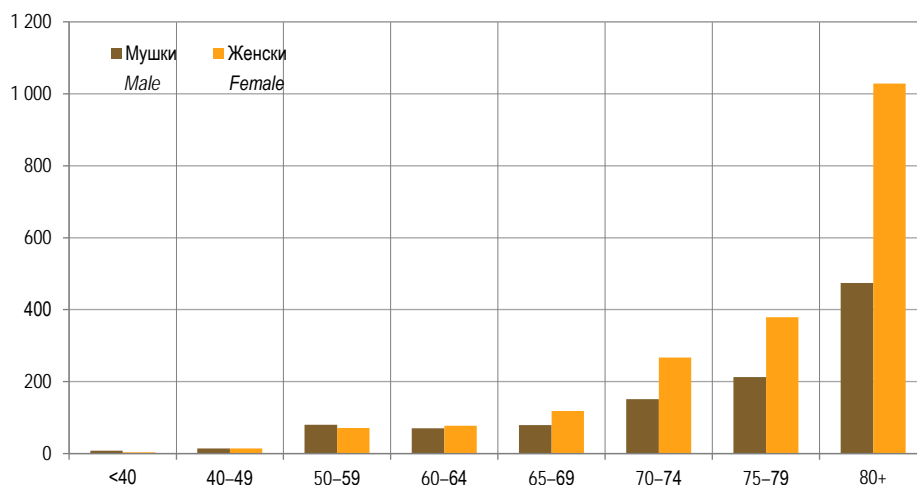
3.3. ЗАПОСЛЕНИ У УСТАНОВАМА ЗА ОДРАСЛА ИНВАЛИДНА ЛИЦА
EMPLOYEES IN INSTITUTIONS FOR ADULT HANDICAPPED PERSONS

	Укупно Total	Мушки Male	Женски Female	Здравствено особље Health care workers	Социјални радници Social workers	Психолози Psychologists	Дефектолози Special education teachers	Професори и педагози Professors and pedagogues	Инструктори Instructors	Квалифи- ковани радници Qualified workers	Администра- тивно особље Administrative staff	Остали Others
2016	71	42	29	5	1	1	3	-	2	19	13	27
2017	73	44	29	5	1	1	3	-	3	19	14	27
2018	75	46	29	5	1	1	3	-	3	21	14	27
2019	75	46	29	5	1	1	3	-	2	21	13	29
2020	111	62	49	4	1	-	12	17	1	33	16	27

4. УСТАНОВЕ СОЦИЈАЛНЕ ЗАШТИТЕ ЗА ОДРАСЛА ЛИЦА SOCIAL WELFARE INSTITUTIONS FOR ADULT PERSONS

4.1. КОРИСНИЦИ ПРЕМА СТАРОСТИ BENEFICIARIES BY AGE

	Укупно Total	Старост корисника Age of beneficiaries							
		испод 40 година under 40 years	40–49	50–59	60–64	65–69	70–74	75–79	80 и више 80 and older
2016 свега / all	1 979	12	39	110	132	178	222	401	885
мушки / male	759	7	23	56	65	85	76	172	275
женски / female	1 220	5	16	54	67	93	146	229	610
2017 свега / all	2 186	11	38	99	106	168	222	407	1 135
мушки / male	826	8	21	54	50	86	80	175	352
женски / female	1 360	3	17	45	56	82	142	232	783
2018 свега / all	2 620	10	29	134	143	179	340	495	1 290
мушки / male	979	8	14	77	68	73	110	207	422
женски / female	1 641	2	15	57	75	106	230	288	868
2019 свега / all	3 077	11	26	133	145	202	358	492	1 710
мушки / male	1 101	6	15	77	63	81	106	176	577
женски / female	1 976	5	11	56	82	121	252	316	1 133
2020 свега / all	3 047	12	28	151	147	197	418	592	1 502
мушки / male	1 089	8	14	80	70	79	151	213	474
женски / female	1 958	4	14	71	77	118	267	379	1 028



Графикон 17. Корисници установа за одрасла лица према старости, 2020.
Graph 17. Age structure of beneficiaries of institutions for adult persons, 2020

4.2. КОРИСНИЦИ ПРЕМА РАЗЛОГУ СМЈЕШТАЈА BENEFICIARIES BY REASON FOR INSTITUTIONALISATION

	Укупно Total	Старост Old age	Теже хронично болесни Severely chronically ill	Психичке сметње Mental handicaps	Физички инвалидитет Physical handicaps	Несређене стамбене прилике Difficult housing conditions	Поремећени односи у породици Disturbed family relations	Остало Other
2016 свега / all	1 979	818	337	341	340	106	11	23
мушки / male	759	298	134	133	135	41	8	10
женски / female	1 220	520	203	211	205	65	3	13
2017 свега / all	2 186	906	372	396	397	90	11	14
мушки / male	826	326	144	171	136	35	10	4
женски / female	1 360	580	228	225	261	55	1	10

4.2. КОРИСНИЦИ ПРЕМА РАЗЛОГУ СМЈЕШТАЈА
BENEFICIARIES BY REASON FOR INSTITUTIONALISATION

(наставак-continued)

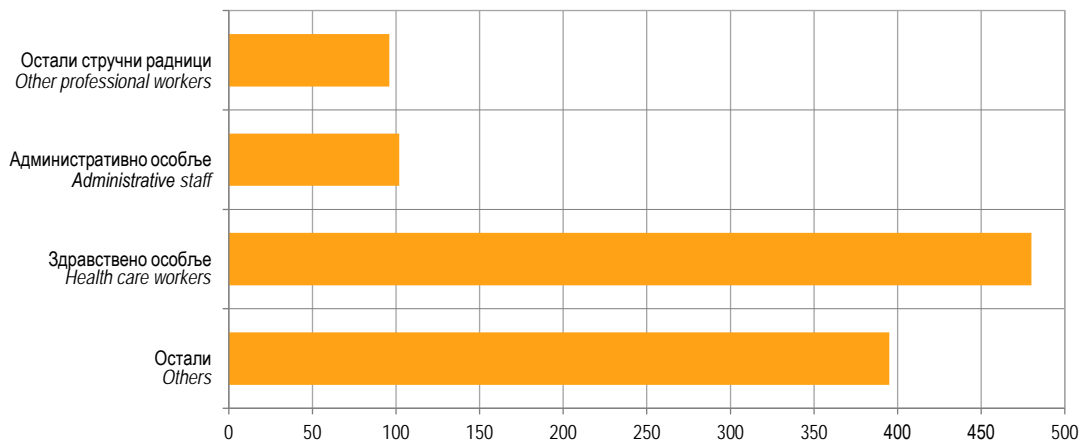
	Укупно Total	Старост Old age	Теже хронично болесни Severely chronically ill	Психичке сметње Mental handicaps	Физички инвалидитет Physical handicaps	Несређене стамбене прилике Difficult housing conditions	Поремећени односи у породици Disturbed family relations	Остало Other
2018 свега / all	2 620	1 117	535	442	363	90	23	50
мушки / male	979	458	200	156	105	35	9	16
женски / female	1 641	659	335	286	258	55	14	34
2019 свега / all	3 077	1 427	495	544	440	77	20	74
мушки / male	1 101	527	185	182	131	39	6	31
женски / female	1 976	900	310	362	309	38	14	43
2020 свега / all	3 047	1 271	577	554	472	78	39	56
мушки / male	1 089	452	230	170	152	39	27	19
женски / female	1 958	819	347	384	320	39	12	37

4.3. КОРИСНИЦИ ПРЕМА ПЛАЋАЊУ БОРАВКА
BENEFICIARIES BY PAYMENT

	Укупно Total	Плаћају боравак Paying for accommodation			Не плаћају боравак Not paying for accommodation
		свега all	у цијелости completely	дјелимично partially	
2016	1 979	1 753	1 532	221	226
2017	2 186	2 015	1 713	302	171
2018	2 620	2 454	2 165	289	166
2019	3 077	2 904	2 607	297	173
2020	3 047	2 896	2 591	305	151

4.4. ЗАПОСЛЕНИ У УСТАНОВАМА ЗА ОДРАСЛА ЛИЦА
EMPLOYEES IN INSTITUTIONS FOR ADULT PERSONS

	Укупно Total			Здравствено особље Health care workers		Остали стручни радници Other professional workers	Административно особље Administrative staff	Остали Other
	свега all	мушки male	жене female	свега all	стручно professional			
2016	655	187	468	219	154	48	70	318
2017	662	185	477	228	174	42	68	324
2018	823	201	622	285	238	64	85	389
2019	932	239	693	353	271	122	86	371
2020	1 073	230	843	480	355	96	102	395



Графикон 18. Запослени у установама за одрасла лица, 2020.
Graph 18. Employees in institutions for adult persons, 2020

2021

Република Српска, Републички завод за статистику
Republika Srpska, Institute of Statistics



www.rzs.rs.ba