



РЕПУБЛИКА СРПСКА
РЕПУБЛИЧКИ ЗАВОД ЗА СТАТИСТИКУ
REPUBLIKA SRPSKA
INSTITUTE OF STATISTICS

СОЦИЈАЛНА ЗАШТИТА

SOCIAL WELFARE

2023



СОЦИЈАЛНА ЗАШТИТА

SOCIAL WELFARE

2023

Друго, измијењено издање
Second, revised edition

СТАТИСТИЧКИ БИЛТЕН / STATISTICAL BULLETIN

Бања Лука / Banja Luka
2023.

ИЗДАЈЕ: Републички завод за статистику, Република Српска, Бања Лука, Владике Платона бб
PUBLISHED BY: Republika Srpska Institute of Statistics, Banja Luka, Vladike Platona bb

ГЛАВНИ И ОДГОВОРНИ УРЕДНИК: Дарко Милуновић, директор
EDITOR IN CHIEF: Darko Milunović, Director

УРЕДНИК ИЗДАЊА: Жељко Асентић, в. д. помоћника директора
RELEASE EDITOR: Željko Asentić, Acting Assistant Director

НАЧЕЛНИК ОДЈЕЉЕЊА ЗА ДИСЕМИНАЦИЈУ: Владан Сибиновић
HEAD OF DISSEMINATION DIVISION: Vladan Sibinović

ПРИПРЕМА МАТЕРИЈАЛА: Сузана Станојевић
PREPARED BY: Suzana Stanojević

ГРАФИЧКА ПРИПРЕМА, ИЗРАДА ГРАФИКОНА И КОРИЦЕ: Владан Сибиновић, Александра Зец, Огњен Игњић
GRAPHS, GRAPHIC DESIGN AND COVER DESIGN: Vladan Sibinović, Aleksandra Zec, Ognjen Ignjić

ПРЕВОД: Јелена Кандић
TRANSLATION: Jelena Kandić

ШТАМПА: „MARKOS DESIGN & PRINT STUDIO“, Бања Лука
PRINTED BY: „MARKOS DESIGN & PRINT STUDIO“, Banja Luka

ЗА ШТАМПАРИЈУ: Игор Јаковљевић
FOR THE PRINTING COMPANY: Igor Jakovljević

ПРЕДГОВОР

У овом билтену Републички завод за статистику објављује податке о корисницима свих облика, мјера и услуга социјалне заштите као и податке о установама социјалне заштите у периоду 2018–2022. године. Подаци су резултат редовног годишњег истраживања (Годишњи извјештај о корисницима и облицима социјалне заштите).

Билтен садржи неколико поглавља у којима се дају подаци према узрасту корисника, врсти социјалних потреба и степену угрожености као и врстама пружене заштите и установама.

Изражавамо захвалност свим сарадницима који су учествовали у прикупљању, контроли, обради, припреми статистичких података и методолошких објашњења, као и у уређивању, превођењу и штампању овог Билтена.

Републички завод за статистику ће бити захвалан на свим примједбама и сугестијама које би могле да допринесу побољшању Билтена.

FOREWORD

This Bulletin is a publication of the Republika Srpska Institute of Statistics which presents data on beneficiaries of all forms, measures and services of social welfare, as well as data on social welfare institutions for the period 2018–2022. The data are a result of the regular annual survey (Annual report on beneficiaries and forms of social welfare).


The Bulletin comprises several sections in which data are presented by age of beneficiaries, by type of social needs, by extent of disadvantage, as well as by type of protection rendered and by institution.

We would like to thank all our collaborators who participated in collecting, controlling, processing and preparing of statistical data and methodologies, as well as in editing, translating and printing of this Bulletin.

Republika Srpska Institute of Statistics will highly appreciate any remarks and suggestions that could improve our next Bulletin.

Дарко Милуновић
директор

Darko Milunović
Director



САДРЖАЈ
CONTENTS

Страна
Page

ПРЕДГОВОР FOREWORD	3
МЕТОДОЛОШКА ОБЈАШЊЕЊА METHODOLOGICAL EXPLANATIONS	6
I КОРИСНИЦИ, ОБЛИЦИ, МЈЕРЕ И УСЛУГЕ СОЦИЈАЛНЕ ЗАШТИТЕ BENEFICIARIES, FORMS, MEASURES AND SERVICES OF SOCIAL WELFARE	13
1. МАЛОЉЕТНИ КОРИСНИЦИ СОЦИЈАЛНЕ ЗАШТИТЕ <i>MINOR BENEFICIARIES OF SOCIAL WELFARE</i>	14
1.1. Стање и кретање корисника према категоријама <i>State and movement of beneficiaries by category</i>	14
1.2. Малољетни корисници према категоријама, полу и годинама старости на крају године <i>Minor beneficiaries by category, sex and age at the end of the year</i>	18
2. ПУНОЉЕТНИ КОРИСНИЦИ СОЦИЈАЛНЕ ЗАШТИТЕ <i>ADULT BENEFICIARIES OF SOCIAL WELFARE</i>	32
2.1. Стање и кретање корисника према категоријама <i>State and movement of beneficiaries by category</i>	32
2.2. Пунољетни корисници према категоријама, полу и годинама старости на крају године <i>Adult beneficiaries by category, sex and age at the end of the year</i>	36
3. СОЦИЈАЛНА ЗАШТИТА <i>SOCIAL WELFARE</i>	48
3.1. Пружени облици, мјере и услуге <i>Rendered forms, measures and services</i>	48
3.2. Пружени облици, мјере и услуге према категоријама корисника - малољетни корисници <i>Rendered forms, measures and services by category of beneficiaries - minor beneficiaries</i>	51
3.3. Пружени облици, мјере и услуге према категоријама корисника - пунољетни корисници <i>Rendered forms, measures and services by category of beneficiaries - adult beneficiaries</i>	56
4. РАЗВРСТАВАЊЕ ДЈЕЦЕ И ОМЛАДИНЕ ОМЕТЕНЕ У ПСИХИЧКОМ И ФИЗИЧКОМ РАЗВОЈУ <i>CLASSIFICATION OF MENTALLY AND PHYSICALLY HANDICAPPED CHILDREN AND ADOLESCENTS</i>	59
4.1. Разврставање дјеце и омладине ометене у психичком и физичком развоју према врсти и степену ометености <i>Classification of mentally and physically handicapped children and adolescents by type and level of disability</i>	59
5. ЗАПОСЛЕНИ У ЦЕНТРИМА ЗА СОЦИЈАЛНИ РАД <i>EMPLOYEES IN SOCIAL WORK CENTRES</i>	64
6. ОБРАЂЕНИ СЛУЧАЈЕВИ – ИНТЕРВЕНЦИЈЕ У ЦЕНТРУ <i>TREATMENT RENDERED IN CENTRES</i>	64
7. ДОДАТАК НА ДЈЕЦУ <i>CHILD SUPPORT</i>	64
II СТАРАТЕЉСТВО, ХРАНИТЕЉСТВО И УСВОЈЕЊЕ GUARDIANSHIP, FOSTER CARE AND ADOPTION	65
8. СТАРАТЕЉСТВО <i>GUARDIANSHIP</i>	66
8.1. Малољетна лица под старатељством према полу и старости <i>Minors under guardianship, by sex and age</i>	66
8.2. Пунољетна лица под старатељством према полу и старости <i>Adults under guardianship, by sex and age</i>	66
9. ХРАНИТЕЉСТВО <i>FOSTER CARE</i>	67
9.1. Малољетна лица у хранитељским породицама <i>Minors in foster families, by sex and age</i>	67
9.2. Пунољетна лица у хранитељским породицама <i>Adults in foster families, by sex and age</i>	67
9.3. Број хранитељских породица према броју лица на хранитељству <i>Number of foster families by number of persons in foster care</i>	67
10. УСВОЈЕЊЕ <i>ADOPTION</i>	68
10.1. Усвојена дјеца према полу и старости, 2022. <i>Adopted children by sex and age, 2022</i>	68

	Страна Page
III УСТАНОВЕ СОЦИЈАЛНЕ ЗАШТИТЕ SOCIAL WELFARE INSTITUTIONS	69
11. ДОМОВИ ЗА ДЈЕЦУ И ОМЛАДИНУ <i>INSTITUTIONS FOR CHILDREN AND ADOLESCENTS</i>	70
11.1. Корисници према полу и старости <i>Beneficiaries by sex and age</i>	70
11.2. Корисници према родитељима <i>Beneficiaries by parent</i>	71
11.3. Корисници према плаћању боравка у дому <i>Beneficiaries by payment</i>	71
11.4. Корисници према школовању <i>Beneficiaries by education</i>	71
11.5. Запослени у домовима за дјецу и омладину <i>Employees in institutions for children and adolescents</i>	71
12. УСТАНОВЕ СОЦИЈАЛНЕ ЗАШТИТЕ ЗА ИНВАЛИДНУ ДЈЕЦУ И ОМЛАДИНУ ОМЕТЕНУ У ПСИХИЧКОМ И ФИЗИЧКОМ РАЗВОЈУ <i>SOCIAL WELFARE INSTITUTIONS FOR MENTALLY AND PHYSICALLY HANDICAPPED CHILDREN AND ADOLESCENTS</i>	72
12.1. Корисници према годинама старости и полу <i>Beneficiaries by age and sex</i>	72
12.2. Корисници према врсти оштећења и похађању школе <i>Beneficiaries by type of handicap and school attendance</i>	72
12.3. Корисници према врсти оштећења и плаћању боравка <i>Beneficiaries by type of handicap and payment</i>	73
12.4. Корисници према полу и родитељима <i>Beneficiaries by sex and parent</i>	73
12.5. Запослени у установама за дјецу и омладину ометену у психичком и физичком развоју <i>Employees in institutions for mentally and physically handicapped children and adolescents</i>	73
13. УСТАНОВЕ СОЦИЈАЛНЕ ЗАШТИТЕ ЗА ОДРАСЛА ИНВАЛИДНА ЛИЦА <i>SOCIAL WELFARE INSTITUTIONS FOR ADULT HANDICAPPED PERSONS</i>	75
13.1. Инвалиди и рехабилитанти према правној основи и инвалидитету <i>Disabled and rehabilitating persons by legal basis and type of handicap</i>	75
13.2. Инвалиди и рехабилитанти према правној основи и разлогу кориштења установе <i>Disabled and rehabilitating persons by legal basis and reason for institutionalisation</i>	76
13.3. Запослени у установама за одрасла инвалидна лица <i>Employees in institutions for adult handicapped persons</i>	76
14. УСТАНОВЕ СОЦИЈАЛНЕ ЗАШТИТЕ ЗА ОДРАСЛА ЛИЦА <i>SOCIAL WELFARE INSTITUTIONS FOR ADULT PERSONS</i>	77
14.1. Корисници према старости <i>Beneficiaries by age</i>	77
14.2. Корисници према разлогу смјештаја <i>Beneficiaries by reason for institutionalisation</i>	77
14.3. Корисници према плаћању боравка <i>Beneficiaries by payment</i>	78
14.4. Запослени у установама за одрасла лица <i>Employees in institutions for adult persons</i>	78

МЕТОДОЛОШКА ОБЈАШЊЕЊА

Извори података

Подаци о малолетним и пунољетним корисницима социјалне заштите и спроведеним облицима, мјерама и услугама социјалне заштите добијени су на основу извјештаја центара за социјални рад и служби социјалне заштите при општинама које немају центар, а прикупљају се сваке године статистичким извјештајем – Годишњи статистички извјештај о корисницима и облицима социјалне заштите (образац СЗ-1).

Подаци о старатељству, хранитељству и усвојењима прикупљају се статистичким извјештајем (образац СЗ-1а).

Подаци о запосленим лицима у центрима и службама социјалне заштите прикупљају се на основу статистичког извјештаја центара за социјални рад и служби социјалне заштите (образац СЗ-61).

Подаци о додатку на дјецу, као посебном облику заштите дјеце и омладине, прикупљају се сваке године статистичким извјештајем о броју корисника и броју дјеце која су остварила право на додатка на дјецу – образац ДД. Подаци о броју корисника додатка на дјецу (запослени, незапослени, пензионери и остали) и броју дјеце која примају додатка добијени су на основу извјештаја Јавног фонда дјечије заштите.

Подаци о установама за дјецу и омладину, одраслим инвалидним и старим лицима, о предузећима за професионалну рехабилитацију и установама социјалне заштите, резултат су редовних статистичких истраживања која се спроводе сваке године.

Прикупљање података врши се на основу следећих извјештаја:

- Статистички извјештај домова за дјецу и омладину (образац СЗ-20),
- Статистички извјештај установа социјалне заштите за дјецу, омладину и одрасла лица ометена у развоју (образац СЗ-30),
- Статистички извјештај установа социјалне заштите за одрасла инвалидна лица (образац СЗ-40),
- Статистички извјештај установа социјалне заштите за одрасла старија лица (образац СЗ-52).

Обухватност података

Подаци о корисницима и облицима социјалне заштите, о установама социјалне заштите, о броју корисника додатка на дјецу и броју дјеце која примају додатка односе се на календарску годину.

Статистичко истраживање социјалне заштите спроводи се на пуном обухвату извјештајних јединица социјалне заштите. Обухваћени су сви пословни субјекти који се воде у Статистичком пословном регистру Завода из области 87 и 88 Класификације дјелатности КД БиХ 2010. године. Предмет истраживања су сва малолетна и пунољетна лица која су у току године користила услуге Центара за социјални рад и служби социјалне заштите.

КОРИСНИЦИ СОЦИЈАЛНЕ ЗАШТИТЕ

Корисником социјалне заштите сматра се свако лице које је у току извјештајне године једном или више пута користило одређене облике и мјере социјалне заштите и услуге социјалног рада.

Корисници су разврстани у двије основне узрасне групе – малолетни и пунољетни корисници. У оквиру ових група дате су подгрупе корисника према преовлађујућем поремећају појединца, тј. према његовом основном стању социјалне потребе у коме се налази.

Новоевидентирани корисници – лица која су први пут евидентирана као лица у стању социјалне потребе у центру за социјални рад у току године за коју се подноси извјештај.

Реактивирани корисници – лица која су поново постала корисници социјалне заштите, а њихов досије је поново стављен из пасиве у активу.

Стављени у пасиву – лица код којих је третман завршен у току извјештајног периода (завршио школу, запослио се, преминуо и сл.).

Стање на крају године (31. XII) – корисници који уживају неки од облика социјалне заштите или су током године користили неку од услуга социјалног рада.

METHODOLOGICAL EXPLANATIONS

Sources of data

Data on minor and adult beneficiaries of social welfare and data on rendered forms, measures and services of social welfare are obtained on the basis of reports completed by social work centres and social welfare services for the municipalities that do not have social work centres. These are obtained each year through the statistical report Annual statistical report on beneficiaries and forms of social welfare (form SZ-1).

Data on guardianship, foster care and adoption are collected through the statistical report (form SZ-1a).

Data on employees in social work centres and social welfare services are collected on the basis of statistical reports completed by social work centres and social welfare services (form SZ-61).

Data on child support, as a special form of child and adolescent care, are collected each year through the statistical report on number of beneficiaries and number of children realising the right to child support – form DD. Data on number of child support beneficiaries (employed, unemployed persons, pensioners and others) and number of children realising the right to child support were obtained through the report submitted by the Public Fund for Child Care.

Data on institutions for children and adolescents and for disabled adults and elderly persons and data on professional rehabilitation enterprises and social welfare institutions are obtained through regular statistical surveys carried out each year.

Data collection is carried out through the following reports:

- Statistical report of institutions for children and adolescents (form SZ-20),
- Statistical report of social welfare institutions for Mentally and physically handicapped children, adolescents and adults (form SZ-30),
- Statistical report of social welfare institutions for disabled adults (form SZ-40),
- Statistical report of social welfare institutions for disabled elderly persons (form SZ-52).

Data coverage

Data on beneficiaries and forms of social welfare, data on social welfare institutions, data on number of child support beneficiaries and data on number of children receiving child support refer to the calendar year.

Statistical survey on social welfare is carried out based on the full coverage of social welfare reporting units. All business entities registered in the Statistical Business Register in divisions 87 and 88 of the Classification of Economic Activities KD BiH 2010 are covered. All minor and adult persons who used services of social work centres and social welfare services during the year are included in the survey.

SOCIAL WELFARE BENEFICIARIES

Social welfare beneficiary is any person who used certain forms and measures of social welfare and social work services, once or several times during the reporting year.

Beneficiaries are classified into two basic age groups – minor and adult beneficiaries. Within these groups, subgroups of beneficiaries are presented, by predominant handicap of an individual, i.e. by his/her basic condition of the social need.

Newly registered beneficiaries – persons registered for the first time in a social work centre as persons with social care needs during the reporting year.

Reactivated beneficiaries – persons who became social welfare beneficiaries again, so their records were returned from the passive category to the active one.

Passive beneficiaries – persons whose treatment was completed during the reporting period (they completed school, found a job, died, etc.).

State at the end of the year (31st December) – beneficiaries receiving one of the forms of social welfare and beneficiaries who used certain social work services during the year.

МАЛОЉЕТНИ КОРИСНИЦИ**Малољетна лица угрожена породичном ситуацијом**

Дјеца без оба родитеља – дјеца и омладина чија су оба родитеља умрла.

Дјеца непознатих родитеља – дјеца и омладина родитеља чији се идентитет не може утврдити (находчад).

Дјеца напуштена од родитеља – дјеца и омладина чији су родитељи познати и познатог пребивалишта, али су дјецу напустили и одбијају да се о њима старају као и дјеца познатих родитеља непознатог пребивалишта и остали случајеви напуштања дјеце од стране родитеља.

Дјеца родитеља који су спрјечени да обављају своју родитељску дужност – услед издржавања казне, дужег лијечења, тешког хроничног обољења, привременог рада у иностранству, лишавања пословне способности и слично.

Дјеца родитеља који су лишени родитељских права – дјеца и омладина чијим је родитељима одлуком суда одузето родитељско право. У ову категорију спадају и случајеви када је само једном од родитеља одузето родитељско право.

Дјеца родитеља који немају довољно прихода за издржавање – дјеца и омладина чији родитељи немају ни минималних материјалних и социјалних услова за подизање дјеце као што су лица без сталног извора прихода, са минималним приходима по члану домаћинства, незапослена лица, лица са неријешеним стамбеним питањима и слично.

Дјеца родитеља који занемарују или злостављају своју дјецу – дјеца и омладина којима се наноси физичка, психичка и сексуална патња или емоционална бол, као и пријетња таквим дјелима или занемаривање, небрига и незадовољавање основних животних потреба, што га озбиљно спутава да ужива у својим правима и слободама.

Дјеца чији је развој ометен породичним приликама – дјеца и омладина која живе у породицама у којима постоје конфликтне ситуације између појединих чланова, свађе, грубости, туче, злостављање, одсуство емоционалних веза и трајна неусклађеност односа, асоцијално, патолошко и криминално понашање чланова породице (скитња, криминал, проституција, алкохолизам, употреба дроге и сл.), као и индиферентност, небрига и занемаривање дјеце од стране родитеља.

Васпитно занемарена и запуштена дјеца – дјеца и омладина, чији родитељи због болести или смрти једног родитеља, несређених породичних односа, материјалних или других разлога нису у могућности да му обезбиједје услове за правилно васпитање, физички и психички развој.

Малољетници ометени у физичком и психичком развоју

Дјеца и омладина са оштећењем вида (слијепа и слабовидна), *слућа* (глува и наглува), *са оштећењем у говорно-гласовној комуникацији*, *са тјелесним оштећењем и хроничним обољењима*, *са интелектуалним оштећењем*, *са психичким поремећајима и обољењима*, *са вишеструким сметњама* (лица код којих је утврђена нека од психичких или нервних болести), *обољели од аутизма и остали који се сврставају по МКБ.*

Малољетна лица друштвено неприхватљивог понашања

Дјеца и омладина склона скитњи, просјачењу, проституцији, вршењу кривичних дјела и прекршаја (преступници испод 14 година – кривично су неодговорна због узраста). Малољетна лица која због употребе психоактивних супстанци, негативних социјалних утицаја и емоционалних поремећаја нарушавају и угрожавају своје здравље и живот.

Психички болесна малољетна лица

Дјеца и омладина која су ометена у психичком развоју, а разврстана су према важећим прописима о разврставању и евиденцији ових лица.

Малољетна лица у стању различитих социјално-заштитних потреба

Дјеца и омладина која се нађу у стању социјалне потребе због сиромаштва, претрпљене елементарне непогоде, ратног страдања, избјеглиштва, миграције, смрти једног или више чланова породице, дуготрајног лијечења, отпуста из установе или других непредвидивих околности.

Без специфичне категорије (остали)

Дјеца и омладина која се не могу подвести ни под једну од специфичних категорија, здравствено неосигурана дјеца и омладина, као и дјеца и омладина којима се пружа помоћ у остваривању одређених права.

MINOR BENEFICIARIES**Minor beneficiaries disadvantaged by family situation**

Children without both parents – children and adolescents whose both parents have deceased.

Children of unknown parents – children and adolescents whose parents' identities cannot be ascertained (foundlings).

Children abandoned by parents – children and adolescents of known parents and parents' residence, abandoned by parents who refuse to take care of them, as well as children of known parents and of unknown parents' residence and other cases of children abandoned by parents.

Children of parents prevented from performing their parental duty due to imprisonment, prolonged hospital treatment, severe chronic disease, temporary employment abroad, working incapability, etc.

Children of parents deprived of parental right – children and adolescents of parents deprived of parental right by the decision of court. Cases when only one parent is deprived of parental right are also included in this category.

Children of parents whose income is not sufficient to support the family – children and adolescents whose parents cannot provide at least minimal financial or social conditions for raising children, such as persons without a permanent source of income, persons with minimal income per household member, unemployed persons, persons with housing problems, etc.

Children of parents who neglect or molest their children – children and adolescents on whom physical, mental and sexual suffering or emotional pain is inflicted, including threats of such deeds, as well as neglect, indifference and failure to meet basic living needs, which seriously prevents them from enjoying their rights and freedoms.

Children whose development is hindered by family situation – children and adolescents living in families affected by conflicts between family members, quarrels, rough behaviour, beating, molesting, absence of emotional relationships and permanent incompatibility of relations, asocial, pathological and criminal behaviour of family members (vagrancy, crime, prostitution, alcohol or drug abuse, etc.), as well as parental indifference and negligence.

Socially neglected and maladjusted children – children and adolescents whose parents are not able to provide conditions for proper upbringing and physical and mental development, due to illness or death of one of the parents, or because of unsettled family relations and material or other reasons.

Mentally and physically handicapped minors

Children and adolescents with visual (blind and partially-sighted) or hearing impairment (deaf and hard of hearing), with impairment in voice and speech communication, with physical impairment and chronic diseases, with intellectual impairment, with mental impairment and mental disorders, with multiple impairments (persons found to be suffering from a mental or neurological disorder), persons suffering from autism, and others classified in accordance with the International Classification of Diseases (ICD).

Minors with socially unacceptable behaviour

Children and adolescents inclined to vagrancy, beggary, prostitution, criminal acts and offences (offenders under the age of 14 are not criminally responsible due to their age). Minors who, as a result of the use of psychoactive substances, negative social influences and emotional disorders, disturb and endanger their own life and health.

Mentally ill minors

Mentally handicapped children and adolescents, classified in accordance with the current regulations on classification and recording of these persons.

Minors in need of different social and protective services

Children and adolescents in need of social services due to poverty, natural disaster, destructions of the war, exile, migration, death of one or more family members, prolonged hospital treatment, release from the institution, or other unforeseen circumstances.

Without specific category (others)

Children and adolescents who cannot be classified into any specific category, children and adolescents without health insurance, and children and adolescents being rendered assistance in exercising certain rights.

ПУНОЉЕТНИ КОРИСНИЦИ

Корисници субвенционарања трошкова

Одрасла лица којима се услјед социјалне потребе у којој се налазе субвенционашу трошкови станарине, гријања, сахране и осталог.

Лица са сметњама у психичком и физичком развоју

Одрасла лица са оштећењем вида (слијепа и слабовидна), слуха (глува и наглува), са оштећењем у говорно-гласовној комуникацији, са тјелесним оштећењем и хроничним обољењима, са интелектуалним оштећењем, (код којих је обољење трајно због чега им је знатно смањена радна способност), са психичким поремећајима и обољењима, са вишеструким сметњама (лица код којих је утврђена нека од психичких или нервних болести, одрасли дистрофичари, лица са посљедицама церебралне парализе).

Лица друштвено неприхватљивог понашања

Одрасла лица са асоцијалним понашањем склона скитњи, просјачењу, проституцији, вршењу кривичних дјела и прекршаја.

Лица која се нађу у стању социјалне потребе због употребе дрога и алкохола, које дуже вријеме конзумирају због чега имају проблеме у социјалним и породичним односима, здрављу и материјалној егзистенцији.

Психички болесна лица

Одрасла лица склона разним психичким обољењима

Лица која немају довољно прихода за издржавање

Материјално необезбијењена лица – лица која су способна за рад, али немају средстава за живот нити их по другом основу могу обезбиједити и млађа су од 65 година (мушкарци), односно 60 година (жене).

Лица неспособна за рад – лица која су потпуно и трајно неспособна за рад, без средстава за живот, а млађа су од 65 година (мушкарци) односно 60 година (жене).

Стара лица без породичног старања – лица која немају дјеце ни других ближих сродника који су дужни да се о њима старају као и лица без средстава за живот (без имовине, или било каквих других редовних прихода као и лица која посјеђују пољопривредно газдинство али усљед старости и изнемоглости нису у могућности да га обрађују и обезбиједе средства за живот).

Хронично болесна лица, корисници хуманитарне помоћи, лица којима је због посебних околности потребна социјална заштита, као и лица у стању социјалних потреба.

Лица у стању различитих социјално-заштитних потреба

Одрасла лица која се нађу у стању социјалне потребе због тешких стамбених прилика и сиромаштва, претрпљене елементарне непогоде, ратног страдања, избјеглиштва, миграције, смрти једног или више чланова породице, дуготрајног лијечења, отпуста из затвора или других непредвидивих околности.

Без специфичне категорије (остали)

Одрасла лица која се не могу подвести ни под једну од специфичних категорија. Лица са породичним проблемима, лица у браку-разводном поступку и остала лица без специфичне категорије.

ADULT BENEFICIARIES

Beneficiaries of subventions

Adults who receive subventions for rent, heating, funerals and other needs, because they are in need of social services.

Mentally and physically handicapped adults

Adults with visual (blind and partially-sighted) or hearing impairment (deaf and hard of hearing), with impairment in voice and speech communication, with physical impairment and chronic diseases, with intellectual impairment (permanent, significantly reducing their ability to work), with mental impairment and mental disorders, with multiple impairments (persons found to be suffering from a mental or neurological disorder, adults with muscular dystrophy, persons suffering from cerebral paralysis sequelae).

Persons with socially unacceptable behaviour

Adults whose behaviour is asocial, inclined to vagrancy, beggary, prostitution, criminal acts and offences.

Persons in need of social services due to long-term drug or alcohol abuse, resulting in problems in social and family relations, health problems and lack of livelihood.

Mentally ill persons

Adults prone to various mental disorders.

Persons not having sufficient income to support themselves

Persons financially unprovided for – persons who are able to work, but do not have resources for living and are unable to provide them on another basis, under 65 (men) or 60 (women) years of age.

Persons unable to work – persons who are completely and permanently unable to work, without resources for living, under 65 (men) or 60 (women) years of age.

Elderly persons without family care – persons without children or any other close relatives obliged to take care of them, as well as persons without resources for living (without property or any other regular income, including persons who own an agricultural holding, but are unable to cultivate land and provide resources for living due to old age and weakness).

Chronically ill persons, beneficiaries of humanitarian aid, persons in need of social welfare due to specific circumstances, and persons in need of social services.

Persons in need of different social welfare services

Adults in need of social services due to difficult housing conditions and poverty, natural disaster, destructions of the war, exile, migration, death of one or more family members, prolonged hospital treatment, release from prison, or other unforeseen circumstances.

Without specific category (others)

Adults who cannot be classified into any specific category, namely persons with family problems, persons in divorce procedure, and other persons not classified into a specific category.

ОБЛИЦИ, МЈЕРЕ И УСЛУГЕ СОЦИЈАЛНЕ ЗАШТИТЕ

Под обликом, мјером или услугом подразумева се сваки случај спроведене социјалне заштите на основу Закона о социјалној заштити и прописа из ове области од стране центра за социјални рад или службе социјалне заштите.

Подаци о облицима, мјерама и услугама разврставају се по донијетим рјешењима, а односе се на број спроведених односно коришћених облика, мјера и услуга у извјештајном периоду, а не на број лица. Једно исто лице може се појавити више пута као корисник тј. онолико пута колико је пута користило неки од облика, мјера и услуга у току извјештајне године. Ако лице више пута користи исти облик, мјеру или услугу, биће обухваћено само једанпут. Ако лице користи више облика, мјера или услуга обухватиће се код сваког облика, односно мјере или услуге.

ОБЛИЦИ СОЦИЈАЛНЕ ЗАШТИТЕ**Старатељство и усвојење**

Старатељство – подразумева случајеве када се малољетно или пунољетно лице које је лишено пословне способности, ставља под старатељство (послове старатељства врши орган старатељства преко постављеног староца или непосредно).

Старатељство за посебне случајеве – подразумева постављање посебног староца лицу над којим родитељи или усвојоци врше родитељско право, за закључење појединих правних послова између њих, као и у другим случајевима када су њихови интереси у супротности. Лицу под старатељством поставиће се посебан старалац за вођење спора између њега и његовог староца, за закључење правних послова, као и у другим случајевима када су њихови интереси у супротности.

Усвојење – подразумева случајеве законског усвојења. То је посебан облик породично-правне заштите дјете без родитеља или без одговарајућег родитељског старања, којим се заснива родитељски или сроднички однос. Усвојити се може само малољетно лице. Усвојење може бити потпуно или непотпуно.

Потпуно се може усвојити дијете до 5 година старости, а *непотпуно* се може усвојити дијете до навршених 18 година старости.

Смјештај (упућивање) у установе и породицу

Смјештај у установу социјалне заштите подразумева смјештај малољетних и пунољетних корисника у одговарајуће установе социјалне заштите као што су: *дјечји домови, домови за одојчад и малу дјецу, за дјецу ометену у развоју, за васпитно запуштена дјеца и омладину, домови за старе и изнемогле, за пензионере као и домови за одрасла инвалидна лица и прихватне станице за малољетна и пунољетна лица.*

Предшколске установе – подразумева оне случајеве када се трошкови смјештаја и боравка обезбјеђују из средстава социјалне или дјечије заштите.

Хранитељство или смјештај у другу породицу је облик социјалне заштите који подразумева збрињавање корисника у породицу која му обезбјеђује задовољавање основних животних потреба, становање, исхрану, васпитање и помаже у остваривању његових права и извршавању обавеза. Хранитељска породица се бави услугама збрињавања дјеце и пунољетних лица. У хранитељску породицу може се збрини највише троје дјеце или три пунољетна лица, односно двоје дјеце са инвалидитетом.

Смјештај у установу за дјецу без родитељског старања, смјештај у ученички и студентски дом, смјештај у установу за рехабилитацију и заштиту, смјештај у друге установе социјалне заштите као и смјештај у дом за стара лица – су такође видови смјештаја у установе, у оквиру облика социјалне заштите.

Мјере, васпитне препоруке и кривичне санкције према малољетницима

Подразумева се ангажовање центра за социјални рад на спровођењу васпитних мјера које је суд изрекао као и мјера које центар предузима на основу сопствене одлуке.

Полицијско упозорење – изриче се малољетном учиниоцу кривичног дјела.

Васпитне препоруке – имају сврху не покретања кривичног поступка према малољетнику и утицање на правилан развој малољетника. Врсте препорука су: лично извињење оштећеном, накнада штете оштећеном, редовно похађање школе, укључивање у рад без накнаде, укључивање у хуманитарне организације, лијечење у одговарајућој здравственој установи, укључивање у појединачне или групне третмане васпитних, образовних, психолошких или других савјетовалишта.

FORMS, MEASURES AND SERVICES OF SOCIAL WELFARE

Forms, measures or services refer to each case of social welfare provided by social work centres or social welfare services, in accordance with the Law on Social Welfare and regulations in this field.

Data on forms, measures and services are classified by issued decisions and they refer to the number of rendered/used forms, measures and services in the reporting period, not to the number of persons. One person can be shown several times as a beneficiary, i.e. as many times as he/she used one of the forms, measures and services during the reporting year. If a person uses the same form, measure or service several times, he/she will be covered only once. If a person uses several forms, measures or services, he/she is covered for every form, measure or service used.

FORMS OF SOCIAL WELFARE**Guardianship and adoption**

Guardianship refers to cases when a guardian is appointed for an individual, minor or adult, who is deprived of legal capacity (guardianship tasks are performed by a guardianship authority, through the appointed guardian or directly)

Guardianship for special cases refers to the appointment of a special guardian for a person whose parents or adoptive parents exercise their parental rights, in order to conclude certain legal affairs among them or in other cases when their interests are in conflict. A special guardian is appointed for the person under guardianship to conduct disputes between him/her and his/her guardian, to conclude legal affairs, and for other cases when their interests are in conflict.

Adoption refers to legal adoption cases. It represents a specific form of family and legal protection of children without parents or deprived of adequate parental care, through which parental or family relations are established. Only minors may be adopted. Adoption can be full or partial.

Children under the age of 5 are adopted fully, while those under the age of 18 are adopted partially.

Placement (assignment) in an institution or family

Placement in a social welfare institution refers to the placement of minor and adult beneficiaries in adequate social welfare institutions, such as children's homes, institutions for infants and young children, institutions for disabled children and for neglected children and adolescents, homes for the aged and infirm, retired persons' homes, and institutions for adult handicapped persons and shelter stations for minors and adults.

Pre-school institutions - this category refers to cases in which accommodation expenses are provided from the social or child welfare.

Foster care or placement in another family is a form of social welfare which involves the assignment of beneficiaries to a family that provides him/her with the satisfaction of basic needs, housing, food, education, and support to exercise his/her rights and perform duties. Foster family provides care services for children and adults. There can be no more than three children or three adults in a foster family, or two disabled children.

Placement in an institution for children deprived of parental care, placement in a home for pupils and students, placement in an institution for rehabilitation and protection, placement in other social welfare institutions, and placement in homes for the elderly are also forms of placement in institutions as part of social welfare forms.

Measures, correctional recommendations and criminal sanctions for minors

These refer to the engagement of a social work centre in the implementation of correctional measures imposed by the court and measures taken by the centre based on its own decision.

Police warning is imposed against a minor offender.

Correctional recommendations – the purpose of these recommendations is to prevent the initiation of criminal proceedings against a minor and to be part of a healthy development of minors. Types of recommendations are personal apology and compensation to the injured party, regular school attendance, participation in work without compensation, involvement in humanitarian organisations, treatment in an appropriate medical institution, participation in individual or group treatments of correctional, educational, psychological or other counseling centres.

Судски укор – васпитна санкција коју суд изриче према малолетном учиниоцу кривичног дјела.

Посебне обавезе – суд малолетнику може изрећи једну или више посебних обавеза: редовно похађање школе, оспособљавање за рад, укључивање у хуманитарне организације, похађање курсева за стручно оспособљавање и друго.

Васпитне мјере, које суд изриче, као што су:

- Појачан надзор родитеља, усвојиоца или стараоца,
- Појачан надзор у другој породици и
- Појачан надзор надлежног органа социјалног старања, имају за циљ вршење надзора над малолетним лицем док за тим постоји потреба.

Васпитне мјере као што су *упућивање у васпитни центар, васпитну установу и васпитно-поправни дом*, изриче суд када је потребно одговарајућим краткотрајним мјерама утицати на личност и понашање малолетника, те га издвојити из средине у којој живи и обезбиједити му помоћ и стални надзор стручних васпитача, као и уколико је потребно примјенити појачане мјере и стручне програме преваспитавања.

Према малолетнику ометеном у психичком или физичком развоју, коме је изречена мјера обавезног психијатријског лијечења, суд може изрећи *васпитну мјеру упућивања у посебну установу за лијечење и оспособљавање*.

Упућивање у малолетнички затвор – казнити се може само кривично одговоран старији малолетник.

Остале мјере – подразумевају случајеве пружања савјета у вези са васпитним и развојним проблемима дјеце и опоравка из средстава социјалне заштите, регулација здравствене заштите неосигураних лица и друго.

Помоћ за оспособљавање и привређивање

Оспособљавање за рад и привређивање – подразумева ангажовање центра за социјални рад на оспособљавању корисника за занимање које одговара његовим способностима, као и пружање подршке у изједначавању могућности лица са физичким и менталним сметњама у развоју да се укључе у процес образовања, рада и привређивања.

Помоћ за рехабилитацију – подразумева новчана давања у циљу укључивања на оспособљавање за рад или професионалну рехабилитацију дјеце и омладине ометене у психичком или физичком развоју као и одраслих инвалидних лица, а на терет средстава центара за социјални рад односно служби социјалне заштите.

Укључивање у радни однос – подразумева заснивање радног односа, лица у стању социјалне потребе, ангажовањем центра за социјални рад на припреми колектива да прихвати то лице као и рад са лицем у циљу успешног укључивања у колектив.

Укључивање у остале облике (кућна радност) – подразумева се заснивање радног односа на одређено вријеме у кућној радности, разним сервисима и др, као и запошљавање инвалидних лица у заштитним радионицама (посебни услови који су прилагођени преосталој радној способности инвалидног лица).

Новчане помоћи

Стална новчана помоћ – подразумева новчана давања која се исплаћују мјесечно, а обезбјеђују их центри за социјални рад или службе социјалне заштите при општини. Стална новчана помоћ је једини или допунски извор средстава за задовољавање основних животних потреба лица у стању социјалних потреба. Исплаћује се лицима која немају властитих прихода и која немају вишак стамбеног простора нити другу имовину из чије се вриједности могу осигурати средства за издржавање.

Изузетна новчана помоћ – изузетно право на новчану помоћ остварује појединац из члана 22. став 1. Закона о социјалној заштити (сл. гл. 37/12), који не може обезбиједити средства за сопствено издржавање и који тражи издржавање од лица које је дужно да га издржава док не оствари право на издржавање у складу са законом (издржавање од сродника), који нема закључен уговор о доживотном издржавању и који не може осигурати издржавање по другом основу.

Judicial admonition – correctional sanction imposed by the court against a minor perpetrator of criminal offence.

Special obligations – a court may impose one or more special obligations against a minor. These include regular school attendance, vocational training, involvement in humanitarian organisations, attending courses for vocational training, etc.

Corrective measures imposed by the court, such as:

- Increased supervision by the parent, adoptive parent or guardian
- Increased supervision in foster family, and
- Increased supervision by a social welfare authority, aimed at supervision of a minor while this is needed.

Correctional measures such as assignment to a correctional centre, correctional institution or reformatory are ordered by the court when it is necessary to take appropriate short-term measures to influence the personality and behaviour of a minor. These serve to relocate the minor from his/her environment and to provide him/her with support and permanent supervision of professional educators. If necessary, increased measures and professional programmes of rehabilitation are applied.

Against a physically or mentally handicapped minor, against whom the measure of compulsory psychiatric treatment was imposed, the court may impose a correctional measure of assignment to a special institution for medical treatment and rehabilitation.

Juvenile imprisonment – only an older minor, who is criminally responsible, may be assigned to juvenile imprisonment.

Other measures refer to advice regarding educational and developmental problems of children and their recovery using the social welfare funds, health care for uninsured persons, etc.

Assistance in vocational training and employment

Assistance in vocational training and employment refers to the engagement of a social work centre to train its beneficiaries for occupations suited to their abilities and to provide support in equalizing opportunities of Mentally and physically handicapped persons to engage in the process of education, labour and employment.

Assistance in rehabilitation refers to money intended for the inclusion of mentally and physically handicapped children and adolescents, as well as disabled adults, in vocational training or professional rehabilitation, using funds of social work centres or funds of social welfare services.

Employment refers to the employment of a person in need of social services, through the engagement of a social work centre in the preparation of employees to accept the person, as well as work aimed at successful inclusion in the working environment.

Inclusion in other forms of work (working from home) refers to the employment on a temporary basis, which involves working from home, through various services, etc., as well as employment of disabled persons in protective workshops (special working conditions adjusted to the remaining working ability of the disabled person).

Allowances

Permanent allowance refers to allowances paid on a monthly basis, provided by social work centres or social welfare services of the municipality. Permanent allowance is the only or supplemental financial resource for the satisfaction of basic living needs of persons in need of social services. It is paid to persons without their own income and without a surplus of living space or other assets from which resources for living could be ensured.

Exceptional allowance – exceptional right to allowance is realised by an individual specified in Article 22 paragraph 1 of the Law on Social Welfare (Official Gazette 37/12), who cannot provide resources for living and who seeks support from a person who is obliged to provide livelihood for this person until his/her right to livelihood is realised in accordance with the law (livelihood provided by a relative), who has not signed a contract on lifelong support and who cannot provide livelihood on other grounds.

Једнократна новчана помоћ – право на једнократну новчану помоћ обезбјеђује се појединцу, члановима породице или породици у цјелини, који се тренутно нађу у стању социјалне потребе због сиромаштва, претрпљене елементарне непогоде, ратног страдања, избјеглиштва, миграције, дуготрајног лијечења и др. Износ који се исплађује не може бити већи од тромјесечног износа новчане помоћи за кориснике из члана 24. Закона о социјалној заштити (сл. гл. 37/12), а према броју чланова. Изузев у случајевима када је због посебних околности потребно одобрити већи износ о чему одлучује руководилац органа који утврђује ово право.

Право на доплатак за помоћ и његу од стране другог лица – подразумијева посебан новчани додатак лицима којима је због поремећаја у здравственом стању неопходна стална помоћ и њега другог лица у задовољавању њихових животних, физиолошких и егзистенцијалних потреба.

Право за опрему новорођенчета манифестује се као право у области дјечије заштите.

Остали облици заштите и услуга

Здравствену заштиту на терет општине или центра за социјални рад остварују лица која по другом основу не могу остварити здравствено осигурање.

Помоћ у рјешавању стамбеног питања – подразумијева помоћ у стамбеном збрињавању сиромашних породица.

Мирење брачних партнера, помоћ у сређивању конфликтних ситуација и услуге социјалног и другог стручног рада – подразумијевају системску стручну помоћ савјетовања примјеном метода социјалног рада, давања стручних мишљења социо-психолошког, педагошког, правног или другог карактера, чија је сврха помоћ појединцу, члановима породице или породици у цјелини у развијању, допуњавању, очувању и побољшању властитих социјалних могућности и међусобних односа, помоћ у остваривању појединих социјалних права те у другим неповољним социјалним околностима и кризним ситуацијама, у случају болести, старости, инвалидности, проблема брачних и ванбрачних односа, насиља у породици, смрти блиских лица, проблема у васпитању дјете и др.

Њега и помоћ у кући – подразумијева помоћ старијем изнемоглом лицу, тешко хронично болесним и непокретним који нису у стању да се брину о себи. Она обухвата пружање здравствене његе, обављање кућних послова, одржавање личне хигијене, набавку хране и задовољавање других свакодневних потреба. Овај вид услуге може пружати установа социјалне заштите или друго правно лице које испуњава услове за реализацију овог права.

Помоћ за исхрану, огрјев, одјећу и обућу – подразумијева помоћ у природи.

Разврставање дјете и омладине са сметњама у психичком и физичком развоју

Разврставање дјете и омладине на бази дијагноза, подразумијева случајеве када надлежни орган изврши разврставање дјете ометене у психичком и физичком развоју, а нема потребе за другим обликом заштите.

ДОДАТАК НА ДЈЕЦУ

Додатак на дјецу представља право у области дјечије заштите и посебан облик друштвене бриге о дјети – новчана давања породицама ради стварања повољнијих услова за подизање, васпитање и образовање дјете. Услови, висина и начин остваривања права на додатак на дјецу, регулисани су Законом о дјечијој заштити.

УСТАНОВЕ СОЦИЈАЛНЕ ЗАШТИТЕ

Домови за дјецу и омладину обезбјеђују привремено или трајно збрињавање, исхрану, здравствену заштиту, васпитање, образовање и трајно оспособљавање дјете и омладине којима је потребан овакав облик заштите.

Установе социјалне заштите за инвалидну дјецу и омладину ометену у психичком и физичком развоју обезбјеђују, у зависности од врсте и степена оштећења, привремено или трајни смјештај, његу, васпитање, образовање и оспособљавање за рад под посебним условима.

Установе социјалне заштите за одрасла инвалидна лица су предузећа за професионалну рехабилитацију која обезбјеђују стручно оспособљавање и запошљавање лица са умањеним радним способностима. Запослени у овим предузећима су инвалидна лица која могу да раде у предузећу, или код куће (у зависности од инвалидитета) и рехабилитанти – инвалидна лица која се налазе на оспособљавању или преквалификацији.

One-off allowance – the right to one-off allowance is provided to individuals, family members or families as a whole, who are currently in need of social services, due to poverty, natural disaster, destructions of the war, exile, migration, prolonged hospital treatment, etc. The amount paid cannot exceed the quarterly amount of allowances envisaged for beneficiaries specified in Article 24 of the Law on Social Welfare (Official Gazette 37/12), in accordance with the number of members, except in cases where special circumstances require higher amounts. A decision on this is made by the director of the authority establishing this right.

Right to allowance for assistance and care rendered by other persons refers to a special allowance to persons who, due to health disorders, require constant assistance and care rendered by another person in order to satisfy their basic physiological and existential needs.

Right to allowance to newborn for outfitting the child appears as a right in the area of child protection.

Other forms of protection and services

Health care at the expense of municipality or social work centre is realised by persons who cannot obtain health insurance on other grounds.

Assistance in solving housing problems refers to assistance in the provision of housing for poor families.

Reconciliation of spouses, assistance in conflict resolution and services of social and other professional work refers to systematic professional counseling, through the application of methods of social work, professional opinions of social, psychological, pedagogical, legal or other character, whose purpose is to help the individual, family members or the family as a whole to develop, supplement, maintain and enhance their own social opportunities and mutual relationships, assistance in exercising certain social rights, as well as assistance in other unfavourable social circumstances and emergencies, in cases of illness, old age, disability, marital and extramarital problems, domestic violence, death of close persons, problems in the education of children, etc.

Care and assistance rendered at home refers to assistance to elderly bedridden persons and severely chronically ill or immobile persons, who are unable to care for themselves. It includes the provision of health care, housework, personal hygiene and food, and satisfaction of other daily needs. This type of services may be provided by a social welfare institution or other legal entity that meets the requirements for the realisation of this right.

Allowances for food, fuel, clothing and footwear refers to assistance provided in kind.

Classification of mentally and physically handicapped children and adolescents

Classification of children and adolescent based on diagnosis refers to cases of classifications of mentally and physically handicapped children done by a relevant authority, when there is no need for other form of protection.

CHILD SUPPORT

Child support is one of the rights in the field of child protection and a specific form of social care for children – allowances to families aimed at establishment of favourable conditions for raising, upbringing and education of children. Conditions, amounts and modes of exercising the right to child support are regulated by the Law on Child Protection.

SOCIAL WELFARE INSTITUTIONS

Institutions for children and adolescents provide temporary or permanent care, food, health care, upbringing, education and vocational training for children and adolescents in need of such protection.

Social welfare institutions for mentally and physically handicapped children and adolescents provide, depending on type and extent of disability, temporary or permanent accommodation, care, upbringing, education and training for work under special conditions.

Social welfare institutions for adult disabled persons are professional rehabilitation enterprises which provide vocational training and employment of persons with impaired working capability. Employees of such enterprises are disabled persons able to work in the enterprise or at home (depending on type and extent of disability) and rehabilitating persons - disabled persons attending vocational training or training for new qualification

Установе социјалне заштите за одрасла лица су домови за пензионере и друга одрасла лица и социјално-геријатријски центри који обезбеђују привремени или трајни смјештај, исхрану, његу и здравствену заштиту одраслим лицима која су без средстава за живот, без породичног старања, ометена у психичком или физичком развоју и услед тога неспособна за самосталан живот, а и без услова да им се одговарајућа њега и помоћ обезбиједи у сопственој породици.

Основни материјал статистике социјалне заштите припрема се и обрађује у Републичком заводу за статистику.

Знакови

- нема појаве
- ... не располаже се податком
- ¹⁾ ознака за напомену

Social welfare institutions for adults are homes for retired persons and other adults, and social-geriatric centres which provide temporary or permanent accommodation, food, nursing and health care for adult persons without financial resources or family care, mentally or physically disabled and therefore incapable of independent life, and without conditions required for help being rendered in their own family.

Basic material on social welfare statistics is prepared and processed at the Republika Srpska Institute of Statistics.

Symbols

- no occurrence
- ... data not available
- ¹⁾ footnote

КОРИСНИЦИ, ОБЛИЦИ, МЈЕРЕ И УСЛУГЕ СОЦИЈАЛНЕ ЗАШТИТЕ
BENEFICIARIES, FORMS, MEASURES AND SERVICES OF SOCIAL WELFARE

1. МАЛОЉЕТНИ КОРИСНИЦИ СОЦИЈАЛНЕ ЗАШТИТЕ MINOR BENEFICIARIES OF SOCIAL WELFARE

1.1. СТАЊЕ И КРЕТАЊЕ КОРИСНИКА ПРЕМА КАТЕГОРИЈАМА STATE AND MOVEMENT OF BENEFICIARIES BY CATEGORY

Категорија корисника Category of beneficiaries	Стање на почетку године State at the beginning of the year	Ново-евидентирани и реактивирани Newly registered and reactivated	Стављени у пасиву Passive	Стање на крају године State at the end of the year	
УКУПНО <i>TOTAL</i>	2018 2019 2020 2021 2022	51 580 48 806 47 138 38 294 34 829	16 092 18 512 13 374 9 514 9 482	19 210 20 183 19 446 12 719 12 650	48 462 47 135 41 066 35 089 31 661
Угрожени породичном ситуацијом <i>Disadvantaged by family situation</i>	2018 2019 2020 2021 2022	25 520 23 006 20 524 18 351 16 272	5 244 7 113 6 732 3 578 3 186	7 758 9 596 8 908 5 667 6 398	23 006 20 523 18 348 16 262 13 060
Дјеца без оба родитеља <i>Children without both parents</i>	2018 2019 2020 2021 2022	140 112 104 86 79	22 12 28 24 21	50 22 46 31 21	112 102 86 79 79
Дјеца непознатих родитеља <i>Children of unknown parents</i>	2018 2019 2020 2021 2022	- - - - 2	- - - 1 -	- - - - 1	- - - 1 1
Дјеца напуштена од родитеља <i>Children abandoned by parents</i>	2018 2019 2020 2021 2022	130 122 122 49 61	20 26 14 15 7	28 25 72 9 24	122 123 64 55 44
Дјеца родитеља спријечених да обављају родитељску дужност <i>Children of parents prevented from performing parental duty</i>	2018 2019 2020 2021 2022	232 205 223 138 157	23 56 30 38 24	50 39 113 19 23	205 222 140 157 158
Дјеца родитеља лишених родитељских права <i>Children of parents deprived of parental rights</i>	2018 2019 2020 2021 2022	49 50 84 26 24	18 7 15 8 16	17 21 29 10 9	50 36 70 24 31
Дјеца родитеља који немају довољно прихода <i>Children of parents with insufficient income</i>	2018 2019 2020 2021 2022	19 233 17 431 14 755 13 524 11 835	3 133 4 506 4 745 1 900 1 540	4 921 7 133 6 028 3 589 4 616	17 445 14 804 13 472 11 835 8 759
Дјеца родитеља који занемарују или злостављају дјecu <i>Children of parents who neglect or molest children</i>	2018 2019 2020 2021 2022	1 099 945 1 003 927 958	287 503 506 347 298	453 445 590 316 499	933 1 003 919 958 757

1.1. СТАЊЕ И КРЕТАЊЕ КОРИСНИКА ПРЕМА КАТЕГОРИЈАМА
STATE AND MOVEMENT OF BENEFICIARIES BY CATEGORY

(наставак-continued)

Категорија корисника Category of beneficiaries	Стање на почетку године State at the beginning of the year	Ново-евидентирани и реактивирани Newly registered and reactivated	Стављени у пасиву Passive	Стање на крају године State at the end of the year	
Дјеца чији је развој ометен породичним приликама <i>Children whose development is hindered by family situation</i>	2018	3 232	1 274	1 604	2 902
	2019	2 904	1 487	1 412	2 979
	2020	2 979	1 034	1 333	2 680
	2021	2 686	872	1 076	2 482
	2022	2 482	1 009	893	2 598
Васпитно занемарена и запуштена дјеца <i>Socially neglected and maladjusted children</i>	2018	1 405	467	635	1 237
	2019	1 237	516	499	1 254
	2020	1 254	360	697	917
	2021	915	373	617	671
	2022	674	271	312	633
Лица са сметњама у психичком и физичком развоју <i>Mentally and physically handicapped persons</i>	2018	5 684	1 123	957	5 850
	2019	5 894	1 576	1 804	5 666
	2020	5 676	1 430	1 529	5 577
	2021	5 572	1 455	835	6 192
	2022	6 192	1 567	1 104	6 655
Са оштећењем вида <i>With visual impairment</i>	2018	282	20	25	277
	2019	277	40	81	236
	2020	218	76	45	249
	2021	248	30	28	250
	2022	250	32	50	232
Са оштећењем слуха <i>With hearing impairment</i>	2018	262	33	32	263
	2019	252	45	69	228
	2020	231	99	63	267
	2021	267	44	24	287
	2022	287	73	43	317
Са оштећењем у говорно-гласовној комуникацији <i>With impairment in voice and speech communication</i>	2018	389	51	52	388
	2019	380	109	94	395
	2020	402	87	76	413
	2021	413	129	40	502
	2022	502	140	173	469
Са тјелесним оштећењем и хроничним обољењима <i>With physical impairment and chronic diseases</i>	2018	1 038	260	218	1 080
	2019	1 108	455	251	1 312
	2020	1 318	381	359	1 340
	2021	1 338	561	185	1 714
	2022	1 715	512	274	1 953
Са интелектуалним оштећењем <i>With intellectual impairment</i>	2018	1 190	255	168	1 277
	2019	1 237	374	387	1 224
	2020	1 203	526	278	1 451
	2021	1 453	368	155	1 666
	2022	1 667	298	221	1 744
Са психичким поремећајима и обољењима <i>With mental impairment and mental disorders</i>	2018	177	73	35	215
	2019	196	191	140	247
	2020	287	92	57	322
	2021	323	105	138	290
	2022	289	142	48	383

1.1. СТАЊЕ И КРЕТАЊЕ КОРИСНИКА ПРЕМА КАТЕГОРИЈАМА
STATE AND MOVEMENT OF BENEFICIARIES BY CATEGORY

(наставак-continued)

Категорија корисника Category of beneficiaries	Година	Стање на почетку State at the beginning of the year	Ново-евидентирани и реактивирани Newly registered and reactivated	Стављени у пасиву Passive	Стање на крају године State at the end of the year
Са вишеструким сметњама <i>With multiple impairments</i>	2018	1 880	272	366	1 786
	2019	1 875	255	588	1 542
	2020	1 527	71	486	1 112
	2021	1 108	129	189	1 048
	2022	1 052	252	152	1 152
Аутизам <i>Autism</i>	2018	130	52	13	169
	2019	169	49	83	135
	2020	135	54	63	126
	2021	122	54	28	148
	2022	144	83	45	182
МКБ-10 <i>ICD-10</i>	2018	336	107	48	395
	2019	400	58	111	347
	2020	355	44	102	297
	2021	300	35	48	287
	2022	286	35	98	223
Лица друштвено неприхватљивог понашања <i>Persons with socially unacceptable behavior</i>	2018	1 736	464	953	1 247
	2019	1 247	719	828	1 138
	2020	1 134	459	804	789
	2021	782	421	468	735
	2022	748	451	454	745
Склона скитњи <i>Inclined to vagrancy</i>	2018	426	54	260	220
	2019	220	80	120	180
	2020	180	37	112	105
	2021	105	35	43	97
	2022	97	15	44	68
Склона просјачењу <i>Inclined to beggary</i>	2018	297	29	182	144
	2019	144	98	83	159
	2020	159	97	132	124
	2021	124	53	80	97
	2022	97	75	21	151
Склона проституцији <i>Inclined to prostitution</i>	2018	44	3	22	25
	2019	25	4	13	16
	2020	21	1	10	12
	2021	12	5	1	16
	2022*	16	-	8	8
Склона вршењу кривичних дјела <i>Inclined to committing criminal acts</i>	2018	774	366	419	721
	2019	721	434	495	660
	2020	651	266	485	432
	2021	425	303	289	439
	2022*	452	278	310	420
Склона уживању алкохолних пића <i>Prone to alcohol consumption</i>	2018	121	10	43	88
	2019	88	68	81	75
	2020	75	17	46	46
	2021	46	11	12	45
	2022	45	53	41	57
Склона уживању опојних дрога <i>Prone to drug abuse</i>	2018	74	2	27	49
	2019	49	35	36	48
	2020	48	41	19	70
	2021	70	14	43	41
	2022	41	30	30	41

1.1. СТАЊЕ И КРЕТАЊЕ КОРИСНИКА ПРЕМА КАТЕГОРИЈАМА
STATE AND MOVEMENT OF BENEFICIARIES BY CATEGORY

(наставак-continued)

Категорија корисника Category of beneficiaries	Стање на почетку године State at the beginning of the year	Ново-евидентирани и реактивирани Newly registered and reactivated	Стављени у пасиву Passive	Стање на крају године State at the end of the year	
Психички болесна лица <i>Mentally ill persons</i>	2018	189	57	43	203
	2019	203	93	74	222
	2020	219	93	112	200
	2021	199	51	57	193
	2022	191	61	27	225
Лица у стању различитих социјално-заштитних потреба <i>Persons in different social and protective needs</i>	2018	16 585	7 996	8 193	16 388
	2019	16 396	7 504	6 928	16 972
	2020	16 972	4 352	5 795	15 529
	2021	12 956	3 932	5 571	11 317
	2022	11 319	4 183	4 606	10 896
Са тешким стамбеним приликама <i>With serious housing problems</i>	2018	1 575	99	222	1 452
	2019	1 452	248	220	1 480
	2020	1 480	181	398	1 263
	2021	1 263	164	320	1 107
	2022	1 107	165	241	1 031
Вратили се са издржавања казне <i>On release from imprisonment</i>	2018	42	-	41	1
	2019	1	1	1	1
	2020	1	2	1	2
	2021	65	2	65	2
	2022	4	8	12	-
Страдала у елементарним непогодама <i>Suffered in natural disasters</i>	2018	122	-	117	5
	2019	5	-	5	-
	2020	-	2	-	2
	2021	2	-	-	2
	2022	2	-	-	2
Чланови породица цивилних жртава рата <i>Family members of civil victims of war</i>	2018	7	2	6	3
	2019	3	-	-	3
	2020	3	-	-	3
	2021	31	-	31	-
	2022	-	-	-	-
Којима су потребне услуге социјалног рада <i>In need of social welfare services</i>	2018	14 839	7 895	7 807	14 927
	2019	14 935	7 255	6 702	15 488
	2020	15 488	4 167	5 396	14 259
	2021	11 595	3 766	5 155	10 206
	2022	10 206	4 010	4 353	9 863
Без специфичне категорије (остали) <i>Without specific category (others)</i>	2018	1 866	1 208	1 306	1 768
	2019	2 060	1 507	953	2 614
	2020	2 613	308	2 298	623
	2021	434	77	121	390
	2022	107	34	61	80

1.2. МАЛОЉЕТНИ КОРИСНИЦИ ПРЕМА КАТЕГОРИЈАМА, ПОЛУ И ГОДИНАМА СТАРОСТИ НА КРАЈУ ГОДИНЕ
MINOR BENEFICIARIES BY CATEGORY, SEX AND AGE AT THE END OF THE YEAR

Категорија корисника Category of beneficiaries		Укупно Total	Старост Age			
			испод 7 година under 7 years	7-14	15-16	17-18 ¹⁾
УКУПНО TOTAL	2018 свега / all	48 462	12 182	16 624	11 096	8 560
	мушки / male	25 312	6 366	8 631	5 909	4 406
	женски / female	23 150	5 816	7 993	5 187	4 154
	2019 свега / all	47 135	11 375	16 262	11 399	8 099
	мушки / male	24 408	5 808	8 158	6 110	4 332
	женски / female	22 727	5 567	8 104	5 289	3 767
	2020 свега / all	41 066	9 326	15 243	10 501	5 996
	мушки / male	21 502	4 707	7 849	5 644	3 302
	женски / female	19 564	4 619	7 394	4 857	2 694
	2021 свега / all	35 089	7 567	13 875	9 065	4 582
	мушки / male	18 158	3 807	7 258	4 684	2 409
	женски / female	16 931	3 760	6 617	4 381	2 173
Угрожени породичном ситуацијом Disadvantaged by family situation	2022 свега / all	31 661	6 333	12 991	7 983	4 354
	мушки / male	16 525	3 106	6 780	4 127	2 512
	женски / female	15 136	3 227	6 211	3 856	1 842
	2018 свега / all	23 006	6 934	8 298	4 600	3 174
	мушки / male	11 300	3 495	4 077	2 283	1 445
	женски / female	11 706	3 439	4 221	2 317	1 729
	2019 свега / all	20 523	5 966	7 671	4 100	2 786
	мушки / male	10 071	2 750	3 665	2 070	1 586
	женски / female	10 452	3 216	4 006	2 030	1 200
	2020 свега / all	18 348	4 689	7 452	3 958	2 249
	мушки / male	9 178	2 221	3 772	2 012	1 173
	женски / female	9 170	2 468	3 680	1 946	1 076
Дјеца без оба родитеља Children without both parents	2021 свега / all	16 262	3 967	6 643	3 814	1 838
	мушки / male	8 132	1 944	3 413	1 880	895
	женски / female	8 130	2 023	3 230	1 934	943
	2022 свега / all	13 060	3 068	5 341	3 048	1 603
	мушки / male	6 400	1 424	2 571	1 493	912
	женски / female	6 660	1 644	2 770	1 555	691
	2018 свега / all	112	10	33	21	48
	мушки / male	69	3	23	14	29
	женски / female	43	7	10	7	19
	2019 свега / all	102	10	32	20	40
	мушки / male	57	3	17	11	26
	женски / female	45	7	15	9	14
2020 свега / all	86	7	40	24	15	
мушки / male	47	2	24	13	8	
женски / female	39	5	16	11	7	
2021 свега / all	79	2	36	25	16	
мушки / male	47	1	26	12	8	
женски / female	32	1	10	13	8	
2022 свега / all	79	1	40	17	21	
мушки / male	50	1	28	10	11	
женски / female	29	-	12	7	10	

¹⁾ Малољетни корисници до навршених 18 година старости / Minor beneficiaries under the age of 18.

1.2. МАЛОЉЕТНИ КОРИСНИЦИ ПРЕМА КАТЕГОРИЈАМА, ПОЛУ И ГОДИНАМА СТАРОСТИ НА КРАЈУ ГОДИНЕ
MINOR BENEFICIARIES BY CATEGORY, SEX AND AGE AT THE END OF THE YEAR

(наставак-continued)

Категорија корисника Category of beneficiaries	Укупно Total	Старост Age				
		испод 7 година under 7 years	7-14	15-16	17-18 ¹⁾	
Дјеца непознатих родитеља Children of unknown parents	2018 свега / all	-	-	-	-	-
	мушки / male	-	-	-	-	-
	женски / female	-	-	-	-	-
	2019 свега / all	-	-	-	-	-
	мушки / male	-	-	-	-	-
	женски / female	-	-	-	-	-
	2020 свега / all	-	-	-	-	-
	мушки / male	-	-	-	-	-
	женски / female	-	-	-	-	-
	2021 свега / all	1	-	1	-	-
	мушки / male	1	-	1	-	-
	женски / female	-	-	-	-	-
2022 свега / all	1	-	1	-	-	
мушки / male	1	-	1	-	-	
женски / female	-	-	-	-	-	
Дјеца напуштена од родитеља Children abandoned by parents	2018 свега / all	122	31	46	22	23
	мушки / male	60	10	21	14	15
	женски / female	62	21	25	8	8
	2019 свега / all	123	27	65	17	14
	мушки / male	69	11	34	11	13
	женски / female	54	16	31	6	1
	2020 свега / all	64	15	38	6	5
	мушки / male	38	9	23	4	2
	женски / female	26	6	15	2	3
	2021 свега / all	55	13	30	7	5
	мушки / male	34	5	20	5	4
	женски / female	21	8	10	2	1
2022 свега / all	44	9	24	6	5	
мушки / male	24	5	13	3	3	
женски / female	20	4	11	3	2	
Дјеца родитеља спријечених да обављају родитељску дужност Children of parents prevented from performing parental duty	2018 свега / all	205	63	76	38	28
	мушки / male	90	28	39	14	9
	женски / female	115	35	37	24	19
	2019 свега / all	222	55	73	51	43
	мушки / male	95	21	32	24	18
	женски / female	127	34	41	27	25
	2020 свега / all	140	40	53	34	13
	мушки / male	64	20	23	18	3
	женски / female	76	20	30	16	10
	2021 свега / all	157	50	53	39	15
	мушки / male	88	32	27	20	9
	женски / female	69	18	26	19	6
2022 свега / all	158	46	54	33	25	
мушки / male	76	26	29	13	8	
женски / female	82	20	25	20	17	

1.2. МАЛОЉЕТНИ КОРИСНИЦИ ПРЕМА КАТЕГОРИЈАМА, ПОЛУ И ГОДИНАМА СТАРОСТИ НА КРАЈУ ГОДИНЕ
MINOR BENEFICIARIES BY CATEGORY, SEX AND AGE AT THE END OF THE YEAR

(наставак-continued)

Категорија корисника Category of beneficiaries	Укупно Total	Старост Age				
		испод 7 година under 7 years	7-14	15-16	17-18 ¹⁾	
Дјеца родитеља лишених родитељских права Children of parents deprived of parental rights	2018 свега / all	50	7	19	15	9
	мушки / male	32	4	12	9	7
	женски / female	18	3	7	6	2
	2019 свега / all	36	5	17	7	7
	мушки / male	19	2	9	4	4
	женски / female	17	3	8	3	3
	2020 свега / all	70	18	23	17	12
	мушки / male	39	10	9	11	9
	женски / female	31	8	14	6	3
	2021 свега / all	24	5	13	3	3
	мушки / male	10	2	4	1	3
	женски / female	14	3	9	2	-
2022 свега / all	31	9	15	2	5	
мушки / male	17	3	9	1	4	
женски / female	14	6	6	1	1	
Дјеца родитеља који немају довољно прихода Children of parents with insufficient income	2018 свега / all	17 445	5 363	6 061	3 515	2 506
	мушки / male	8 709	2 757	3 077	1 761	1 114
	женски / female	8 736	2 606	2 984	1 754	1 392
	2019 свега / all	14 804	4 540	5 183	2 971	2 110
	мушки / male	7 372	2 158	2 444	1 580	1 190
	женски / female	7 432	2 382	2 739	1 391	920
	2020 свега / all	13 472	3 284	5 491	2 976	1 721
	мушки / male	6 736	1 581	2 771	1 483	901
	женски / female	6 736	1 703	2 720	1 493	820
	2021 свега / all	11 835	2 832	4 883	2 776	1 344
	мушки / male	5 920	1 366	2 516	1 397	641
	женски / female	5 915	1 466	2 367	1 379	703
2022 свега / all	8 759	1 895	3 604	2 056	1 204	
мушки / male	4 363	858	1 770	1 024	711	
женски / female	4 396	1 037	1 834	1 032	493	
Дјеца родитеља који занемарују или злостављају дјецу Children of parents who neglect or molest children	2018 свега / all	933	272	427	168	66
	мушки / male	457	134	217	76	30
	женски / female	476	138	210	92	36
	2019 свега / all	1 003	241	483	162	117
	мушки / male	471	95	223	79	74
	женски / female	532	146	260	83	43
	2020 свега / all	919	295	406	145	73
	мушки / male	468	150	208	71	39
	женски / female	451	145	198	74	34
	2021 свега / all	958	253	341	210	154
	мушки / male	473	134	166	92	81
	женски / female	485	119	175	118	73
2022 свега / all	757	227	319	138	73	
мушки / male	336	105	143	51	37	
женски / female	421	122	176	87	36	

1.2. МАЛОЉЕТНИ КОРИСНИЦИ ПРЕМА КАТЕГОРИЈАМА, ПОЛУ И ГОДИНАМА СТАРОСТИ НА КРАЈУ ГОДИНЕ
MINOR BENEFICIARIES BY CATEGORY, SEX AND AGE AT THE END OF THE YEAR

(наставак-continued)

Категорија корисника Category of beneficiaries	Укупно Total	Старост Age				
		испод 7 година under 7 years	7-14	15-16	17-18 ¹⁾	
Дјеца чији је развој ометен породичним приликама <i>Children whose development is hindered by family situation</i>	2018 свега / all	2 902	940	1 072	542	348
	мушки / male	1 232	429	385	244	174
	женски / female	1 670	511	687	298	174
	2019 свега / all	2 979	829	1 230	591	329
	мушки / male	1 334	339	580	223	192
	женски / female	1 645	490	650	368	137
	2020 свега / all	2 680	812	989	573	306
	мушки / male	1 280	342	479	309	150
	женски / female	1 400	470	510	264	156
	2021 свега / all	2 482	656	1 019	596	211
	мушки / male	1 201	336	519	252	94
	женски / female	1 281	320	500	344	117
	2022 свега / all	2 598	723	1 074	625	176
	мушки / male	1 164	355	477	264	68
	женски / female	1 434	368	597	361	108
Васпитно занемарена и запуштена дјеца <i>Socially neglected and maladjusted children</i>	2018 свега / all	1 237	248	564	279	146
	мушки / male	651	130	303	151	67
	женски / female	586	118	261	128	79
	2019 свега / all	1 254	259	588	281	126
	мушки / male	654	121	326	138	69
	женски / female	600	138	262	143	57
	2020 свега / all	917	218	412	183	104
	мушки / male	506	107	235	103	61
	женски / female	411	111	177	80	43
	2021 свега / all	671	156	267	158	90
	мушки / male	358	68	134	101	55
	женски / female	313	88	133	57	35
	2022 свега / all	633	158	210	171	94
	мушки / male	369	71	101	127	70
	женски / female	264	87	109	44	24
Лица са сметњама у психичком и физичком развоју <i>Mentally and physically handicapped persons</i>	2018 свега / all	5 850	1 215	2 207	1 386	1 042
	мушки / male	3 358	688	1 257	806	607
	женски / female	2 492	527	950	580	435
	2019 свега / all	5 666	1 152	2 191	1 318	1 005
	мушки / male	3 297	642	1 285	755	615
	женски / female	2 369	510	906	563	390
	2020 свега / all	5 577	1 147	2 314	1 334	782
	мушки / male	3 204	636	1 323	780	465
	женски / female	2 373	511	991	554	317
	2021 свега / all	6 192	1 330	2 658	1 348	856
	мушки / male	3 618	744	1 550	804	520
	женски / female	2 574	586	1 108	544	336
	2022 свега / all	6 655	1 300	3 162	1 411	782
	мушки / male	3 897	760	1 854	817	466
	женски / female	2 758	540	1 308	594	316

1.2. МАЛОЉЕТНИ КОРИСНИЦИ ПРЕМА КАТЕГОРИЈАМА, ПОЛУ И ГОДИНАМА СТАРОСТИ НА КРАЈУ ГОДИНЕ
MINOR BENEFICIARIES BY CATEGORY, SEX AND AGE AT THE END OF THE YEAR

(наставак-continued)

Категорија корисника Category of beneficiaries	Укупно Total	Старост Age				
		испод 7 година under 7 years	7-14	15-16	17-18 ¹⁾	
Са оштећењем вида With visual impairment	2018 свега / all	277	49	98	69	61
	мушки / male	155	27	57	35	36
	женски / female	122	22	41	34	25
	2019 свега / all	236	55	85	54	42
	мушки / male	136	30	47	30	29
	женски / female	100	25	38	24	13
	2020 свега / all	249	67	94	50	38
	мушки / male	140	36	48	33	23
	женски / female	109	31	46	17	15
	2021 свега / all	250	62	114	41	33
	мушки / male	139	31	65	24	19
	женски / female	111	31	49	17	14
2022 свега / all	232	45	104	55	28	
мушки / male	147	30	62	33	22	
женски / female	85	15	42	22	6	
Са оштећењем слуха With hearing impairment	2018 свега / all	263	67	96	69	31
	мушки / male	146	39	53	35	19
	женски / female	117	28	43	34	12
	2019 свега / all	228	37	103	59	29
	мушки / male	142	23	60	43	16
	женски / female	86	14	43	16	13
	2020 свега / all	267	53	135	51	28
	мушки / male	155	30	74	33	18
	женски / female	112	23	61	18	10
	2021 свега / all	287	62	143	46	36
	мушки / male	167	33	85	29	20
	женски / female	120	29	58	17	16
2022 свега / all	317	77	172	45	23	
мушки / male	182	49	102	20	11	
женски / female	135	28	70	25	12	
Са оштећењем у говорно-гласовној комуникацији With impairment in voice and speech communication	2018 свега / all	388	94	143	96	55
	мушки / male	225	55	79	59	32
	женски / female	163	39	64	37	23
	2019 свега / all	395	116	154	79	46
	мушки / male	231	72	82	49	28
	женски / female	164	44	72	30	18
	2020 свега / all	413	115	183	74	41
	мушки / male	244	70	102	47	25
	женски / female	169	45	81	27	16
	2021 свега / all	502	144	212	84	62
	мушки / male	292	87	112	54	39
	женски / female	210	57	100	30	23
2022 свега / all	469	142	223	70	34	
мушки / male	288	85	139	44	20	
женски / female	181	57	84	26	14	

1.2. МАЛОЉЕТНИ КОРИСНИЦИ ПРЕМА КАТЕГОРИЈАМА, ПОЛУ И ГОДИНАМА СТАРОСТИ НА КРАЈУ ГОДИНЕ
MINOR BENEFICIARIES BY CATEGORY, SEX AND AGE AT THE END OF THE YEAR

(наставак-continued)

Категорија корисника Category of beneficiaries		Укупно Total	Старост Age			
			испод 7 година under 7 years	7-14	15-16	17-18 ¹⁾
Са тјелесним оштећењем и хроничним обољењима <i>With physical impairment and chronic diseases</i>	2018 свега / all	1 080	246	391	244	199
	мушки / male	608	135	222	131	120
	женски / female	472	111	169	113	79
	2019 свега / all	1 312	263	506	316	227
	мушки / male	733	121	297	177	138
	женски / female	579	142	209	139	89
	2020 свега / all	1 340	279	560	310	191
	мушки / male	761	141	317	181	122
	женски / female	579	138	243	129	69
	2021 свега / all	1 714	421	736	339	218
	мушки / male	997	231	421	203	142
	женски / female	717	190	315	136	76
2022 свега / all	1 953	526	804	377	246	
мушки / male	1 090	298	450	211	131	
женски / female	863	228	354	166	115	
Са интелектуалним оштећењем <i>With intellectual impairment</i>	2018 свега / all	1 277	233	505	306	233
	мушки / male	684	124	267	165	128
	женски / female	593	109	238	141	105
	2019 свега / all	1 224	230	481	280	233
	мушки / male	676	117	278	146	135
	женски / female	548	113	203	134	98
	2020 свега / all	1 451	226	646	338	241
	мушки / male	771	108	351	179	133
	женски / female	680	118	295	159	108
	2021 свега / all	1 666	269	764	386	247
	мушки / male	910	135	431	214	130
	женски / female	756	134	333	172	117
2022 свега / all	1 744	172	1 032	375	165	
мушки / male	936	83	561	203	89	
женски / female	808	89	471	172	76	
Са психичким поремећајима и обољењима <i>With mental impairment and mental disorders</i>	2018 свега / all	215	43	89	52	31
	мушки / male	123	20	49	36	18
	женски / female	92	23	40	16	13
	2019 свега / all	247	36	123	57	31
	мушки / male	184	28	95	40	21
	женски / female	63	8	28	17	10
	2020 свега / all	322	58	147	81	36
	мушки / male	224	44	103	48	29
	женски / female	98	14	44	33	7
	2021 свега / all	290	53	140	65	32
	мушки / male	210	38	103	47	22
	женски / female	80	15	37	18	10
2022 свега / all	383	85	182	81	35	
мушки / male	277	59	137	62	19	
женски / female	106	26	45	19	16	

1.2. МАЛОЉЕТНИ КОРИСНИЦИ ПРЕМА КАТЕГОРИЈАМА, ПОЛУ И ГОДИНАМА СТАРОСТИ НА КРАЈУ ГОДИНЕ
MINOR BENEFICIARIES BY CATEGORY, SEX AND AGE AT THE END OF THE YEAR

(наставка-continued)

Категорија корисника Category of beneficiaries		Укупно Total	Старост Age			
			испод 7 година under 7 years	7-14	15-16	17-18 ¹⁾
Са вишеструким сметњама With multiple impairments	2018 свега / all	1 786	333	675	433	345
	мушки / male	1 056	187	390	275	204
	женски / female	730	146	285	158	141
	2019 свега / all	1 542	306	580	368	288
	мушки / male	900	176	326	209	189
	женски / female	642	130	254	159	99
	2020 свега / all	1 112	240	404	338	130
	мушки / male	653	137	241	206	69
	женски / female	459	103	163	132	61
	2021 свега / all	1 048	219	403	280	146
	мушки / male	618	128	238	160	92
	женски / female	430	91	165	120	54
	2022 свега / all	1 152	171	478	319	184
	мушки / male	692	101	279	180	132
	женски / female	460	70	199	139	52
Аутизам Autism	2018 свега / all	169	34	82	31	22
	мушки / male	131	26	67	24	14
	женски / female	38	8	15	7	8
	2019 свега / all	135	25	75	23	12
	мушки / male	101	20	60	14	7
	женски / female	34	5	15	9	5
	2020 свега / all	126	29	60	23	14
	мушки / male	89	19	46	15	9
	женски / female	37	10	14	8	5
	2021 свега / all	148	34	67	27	20
	мушки / male	109	22	51	20	16
	женски / female	39	12	16	7	4
2022 свега / all	182	30	95	43	14	
мушки / male	143	24	76	31	12	
женски / female	39	6	19	12	2	
МКБ-10 ICD-10	2018 свега / all	395	116	128	86	65
	мушки / male	230	75	73	46	36
	женски / female	165	41	55	40	29
	2019 свега / all	347	84	84	82	97
	мушки / male	194	55	40	47	52
	женски / female	153	29	44	35	45
	2020 свега / all	297	80	85	69	63
	мушки / male	167	51	41	38	37
	женски / female	130	29	44	31	26
	2021 свега / all	287	66	79	80	62
	мушки / male	176	39	44	53	40
	женски / female	111	27	35	27	22
2022 свега / all	223	52	72	46	53	
мушки / male	142	31	48	33	30	
женски / female	81	21	24	13	23	

1.2. МАЛОЉЕТНИ КОРИСНИЦИ ПРЕМА КАТЕГОРИЈАМА, ПОЛУ И ГОДИНАМА СТАРОСТИ НА КРАЈУ ГОДИНЕ
MINOR BENEFICIARIES BY CATEGORY, SEX AND AGE AT THE END OF THE YEAR

(наставак-continued)

Категорија корисника Category of beneficiaries		Укупно Total	Старост Age			
			испод 7 година under 7 years	7-14	15-16	17-18 ¹⁾
Лица друштвено неприхватљивог понашања <i>Persons with socially unacceptable behaviour</i>	2018 свега / all	1 247	35	209	429	574
	мушки / male	834	18	126	319	371
	женски / female	413	17	83	110	203
	2019 свега / all	1 138	67	260	401	410
	мушки / male	784	30	156	303	295
	женски / female	354	37	104	98	115
	2020 свега / all	789	33	150	303	303
	мушки / male	618	18	99	251	250
	женски / female	171	15	51	52	53
	2021 свега / all	735	25	159	295	256
	мушки / male	591	16	114	250	211
	женски / female	144	9	45	45	45
2022 свега / all	745	23	197	303	222	
мушки / male	531	15	113	247	156	
женски / female	214	8	84	56	66	
Склона скитњи <i>Inclined to vagrancy</i>	2018 свега / all	220	17	77	68	58
	мушки / male	119	11	40	38	30
	женски / female	101	6	37	30	28
	2019 свега / all	180	7	83	52	38
	мушки / male	93	2	43	31	17
	женски / female	87	5	40	21	21
	2020 свега / all	105	9	48	21	27
	мушки / male	55	5	27	8	15
	женски / female	50	4	21	13	12
	2021 свега / all	97	9	31	25	32
	мушки / male	53	6	19	12	16
	женски / female	44	3	12	13	16
2022 свега / all	68	3	23	24	18	
мушки / male	40	2	15	16	7	
женски / female	28	1	8	8	11	
Склона просјачењу <i>Inclined to beggary</i>	2018 свега / all	144	11	54	47	32
	мушки / male	74	4	23	25	22
	женски / female	70	7	31	22	10
	2019 свега / all	159	22	68	55	14
	мушки / male	73	10	29	29	5
	женски / female	86	12	39	26	9
	2020 свега / all	124	24	64	22	14
	мушки / male	63	13	36	5	9
	женски / female	61	11	28	17	5
	2021 свега / all	97	13	54	25	5
	мушки / male	51	7	29	11	4
	женски / female	46	6	25	14	1
2022 свега / all	151	13	90	44	4	
мушки / male	51	7	21	20	3	
женски / female	100	6	69	24	1	

1.2. МАЛОЉЕТНИ КОРИСНИЦИ ПРЕМА КАТЕГОРИЈАМА, ПОЛУ И ГОДИНАМА СТАРОСТИ НА КРАЈУ ГОДИНЕ
MINOR BENEFICIARIES BY CATEGORY, SEX AND AGE AT THE END OF THE YEAR

(наставка-continued)

Категорија корисника Category of beneficiaries	Укупно Total	Старост Age				
		испод 7 година under 7 years	7-14	15-16	17-18 ¹⁾	
Склона проституцији <i>Inclined to prostitution</i>	2018 свега / all	25	-	-	9	16
	мушки / male	1	-	-	-	1
	женски / female	24	-	-	9	15
	2019 свега / all	16	-	-	4	12
	мушки / male	-	-	-	-	-
	женски / female	16	-	-	4	12
	2020 свега / all	12	-	-	6	6
	мушки / male	3	-	-	2	1
	женски / female	9	-	-	4	5
	2021 свега / all	16	-	-	6	10
	мушки / male	3	-	-	2	1
	женски / female	13	-	-	4	9
2022* свега / all	8	-	-	2	6	
мушки / male	-	-	-	-	-	
женски / female	8	-	-	2	6	
Склона вршењу кривичних дјела <i>Inclined to committing criminal acts</i>	2018 свега / all	721	7	78	262	374
	мушки / male	548	3	63	222	260
	женски / female	173	4	15	40	114
	2019 свега / all	660	38	107	240	275
	мушки / male	539	18	83	207	231
	женски / female	121	20	24	33	44
	2020 свега / all	432	-	37	222	173
	мушки / male	406	-	35	209	162
	женски / female	26	-	2	13	11
	2021 свега / all	439	3	73	218	145
	мушки / male	410	3	66	206	135
	женски / female	29	-	7	12	10
2022* свега / all	420	7	78	198	137	
мушки / male	372	6	73	180	113	
женски / female	48	1	5	18	24	
Склона уживању алкохолних пића <i>Prone to alcohol consumption</i>	2018 свега / all	88	-	-	27	61
	мушки / male	56	-	-	20	36
	женски / female	32	-	-	7	25
	2019 свега / all	75	-	2	31	42
	мушки / male	50	-	1	21	28
	женски / female	25	-	1	10	14
	2020 свега / all	46	-	1	17	28
	мушки / male	36	-	1	15	20
	женски / female	10	-	-	2	8
	2021 свега / all	45	-	1	16	28
	мушки / male	37	-	-	15	22
	женски / female	8	-	1	1	6
2022 свега / all	57	-	4	13	40	
мушки / male	33	-	3	11	19	
женски / female	24	-	1	2	21	

1.2. МАЛОЉЕТНИ КОРИСНИЦИ ПРЕМА КАТЕГОРИЈАМА, ПОЛУ И ГОДИНАМА СТАРОСТИ НА КРАЈУ ГОДИНЕ
MINOR BENEFICIARIES BY CATEGORY, SEX AND AGE AT THE END OF THE YEAR

(наставак-continued)

Категорија корисника Category of beneficiaries	Укупно Total	Старост Age				
		испод 7 година under 7 years	7-14	15-16	17-18 ¹⁾	
Склона уживању опојних дрога Prone to drug abuse	2018 свега / all	49	-	-	16	33
	мушки / male	36	-	-	14	22
	женски / female	13	-	-	2	11
	2019 свега / all	48	-	-	19	29
	мушки / male	29	-	-	15	14
	женски / female	19	-	-	4	15
	2020 свега / all	70	-	-	15	55
	мушки / male	55	-	-	12	43
	женски / female	15	-	-	3	12
	2021 свега / all	41	-	-	5	36
	мушки / male	37	-	-	4	33
	женски / female	4	-	-	1	3
2022 свега / all	41	-	2	22	17	
мушки / male	35	-	1	20	14	
женски / female	6	-	1	2	3	
Психички болесна лица Mentally ill persons	2018 свега / all	203	23	67	63	50
	мушки / male	116	12	45	35	24
	женски / female	87	11	22	28	26
	2019 свега / all	222	17	40	85	80
	мушки / male	114	9	27	46	32
	женски / female	108	8	13	39	48
	2020 свега / all	200	32	109	28	31
	мушки / male	124	22	74	11	17
	женски / female	76	10	35	17	14
	2021 свега / all	193	33	93	38	29
	мушки / male	122	21	69	18	14
	женски / female	71	12	24	20	15
2022 свега / all	225	48	108	38	31	
мушки / male	145	27	85	20	13	
женски / female	80	21	23	18	18	
Лица у стању различитих социјално-заштитних потреба Persons in need of different social welfare services	2018 свега / all	16 388	3 444	5 134	4 340	3 470
	мушки / male	8 658	1 902	2 642	2 318	1 796
	женски / female	7 730	1 542	2 492	2 022	1 674
	2019 свега / all	16 972	3 512	5 244	4 922	3 294
	мушки / male	8 812	2 036	2 593	2 566	1 617
	женски / female	8 160	1 476	2 651	2 356	1 677
	2020 свега / all	15 529	3 312	5 039	4 716	2 462
	мушки / male	8 041	1 744	2 473	2 514	1 310
	женски / female	7 488	1 568	2 566	2 202	1 152
	2021 свега / all	11 317	2 147	4 210	3 476	1 484
	мушки / male	5 489	1 048	2 048	1 691	702
	женски / female	5 828	1 099	2 162	1 785	782
	2022 свега / all	10 896	1 893	4 155	3 151	1 697
	мушки / male	5 515	880	2 144	1 539	952
	женски / female	5 381	1 013	2 011	1 612	745

1.2. МАЛОЉЕТНИ КОРИСНИЦИ ПРЕМА КАТЕГОРИЈАМА, ПОЛУ И ГОДИНАМА СТАРОСТИ НА КРАЈУ ГОДИНЕ
MINOR BENEFICIARIES BY CATEGORY, SEX AND AGE AT THE END OF THE YEAR

(наставка-continued)

Категорија корисника Category of beneficiaries		Укупно Total	Старост Age			
			испод 7 година under 7 years	7-14	15-16	17-18 ¹⁾
С тешким стамбеним приликама With difficult housing conditions	2018 свега / all	1 452	244	469	379	360
	мушки / male	703	123	219	181	180
	женски / female	749	121	250	198	180
	2019 свега / all	1 480	242	487	394	357
	мушки / male	681	114	208	195	164
	женски / female	799	128	279	199	193
	2020 свега / all	1 263	254	414	293	302
	мушки / male	619	137	217	105	160
	женски / female	644	117	197	188	142
	2021 свега / all	1 107	199	410	265	233
	мушки / male	579	117	230	126	106
	женски / female	528	82	180	139	127
	2022 свега / all	1 031	194	376	260	201
	мушки / male	525	104	210	118	93
	женски / female	506	90	166	142	108
Вратили се с издржавања казне On release from imprisonment	2018 свега / all	1	-	-	-	1
	мушки / male	1	-	-	-	1
	женски / female	-	-	-	-	-
	2019 свега / all	1	-	-	-	1
	мушки / male	1	-	-	-	1
	женски / female	-	-	-	-	-
	2020 свега / all	2	-	-	-	2
	мушки / male	2	-	-	-	2
	женски / female	-	-	-	-	-
	2021 свега / all	2	-	-	1	1
	мушки / male	2	-	-	1	1
	женски / female	-	-	-	-	-
	2022 свега / all	-	-	-	-	-
	мушки / male	-	-	-	-	-
	женски / female	-	-	-	-	-
Страдала у елементарним непогодама Suffered in natural disasters	2018 свега / all	5	1	2	1	1
	мушки / male	3	-	2	-	1
	женски / female	2	1	-	1	-
	2019 свега / all	-	-	-	-	-
	мушки / male	-	-	-	-	-
	женски / female	-	-	-	-	-
	2020 свега / all	2	-	-	-	2
	мушки / male	2	-	-	-	2
	женски / female	-	-	-	-	-
	2021 свега / all	2	-	-	-	2
	мушки / male	2	-	-	-	2
	женски / female	-	-	-	-	-
	2022 свега / all	2	-	-	-	2
	мушки / male	2	-	-	-	2
	женски / female	-	-	-	-	-

1.2. МАЛОЉЕТНИ КОРИСНИЦИ ПРЕМА КАТЕГОРИЈАМА, ПОЛУ И ГОДИНАМА СТАРОСТИ НА КРАЈУ ГОДИНЕ
MINOR BENEFICIARIES BY CATEGORY, SEX AND AGE AT THE END OF THE YEAR

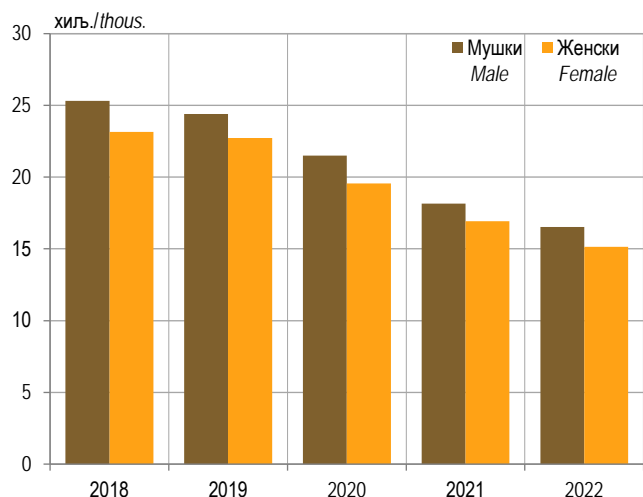
(наставка-continued)

Категорија корисника Category of beneficiaries		Укупно Total	Старост Age			
			испод 7 година under 7 years	7-14	15-16	17-18 ¹⁾
Чланови породица цивилних жртава рата Family members of civil victims of war	2018 свега / all	3	2	1	-	-
	мушки / male	1	-	1	-	-
	женски / female	2	2	-	-	-
	2019 свега / all	3	1	2	-	-
	мушки / male	1	-	1	-	-
	женски / female	2	1	1	-	-
	2020 свега / all	3	1	2	-	-
	мушки / male	1	-	1	-	-
	женски / female	2	1	1	-	-
	2021 свега / all	-	-	-	-	-
	мушки / male	-	-	-	-	-
	женски / female	-	-	-	-	-
2022 свега / all	-	-	-	-	-	
мушки / male	-	-	-	-	-	
женски / female	-	-	-	-	-	
Којима су потребне услуге социјалног рада In need of social welfare services	2018 свега / all	14 927	3 197	4 662	3 960	3 108
	мушки / male	7 950	1 779	2 420	2 137	1 614
	женски / female	6 977	1 418	2 242	1 823	1 494
	2019 свега / all	15 488	3 269	4 755	4 528	2 936
	мушки / male	8 129	1 922	2 384	2 371	1 452
	женски / female	7 359	1 347	2 371	2 157	1 484
	2020 свега / all	14 259	3 057	4 623	4 423	2 156
	мушки / male	7 417	1 607	2 255	2 409	1 146
	женски / female	6 842	1 450	2 368	2 014	1 010
	2021 свега / all	10 206	1 948	3 800	3 210	1 248
	мушки / male	4 906	931	1 818	1 564	593
	женски / female	5 300	1 017	1 982	1 646	655
	2022 свега / all	9 863	1 699	3 779	2 891	1 494
	мушки / male	4 988	776	1 934	1 421	857
	женски / female	4 875	923	1 845	1 470	637

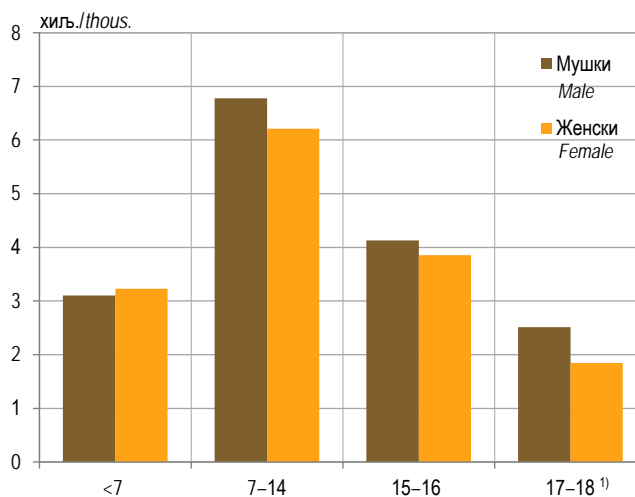
1.2. МАЛОЉЕТНИ КОРИСНИЦИ ПРЕМА КАТЕГОРИЈАМА, ПОЛУ И ГОДИНАМА СТАРОСТИ НА КРАЈУ ГОДИНЕ
MINOR BENEFICIARIES BY CATEGORY, SEX AND AGE AT THE END OF THE YEAR

(наставак-continued)

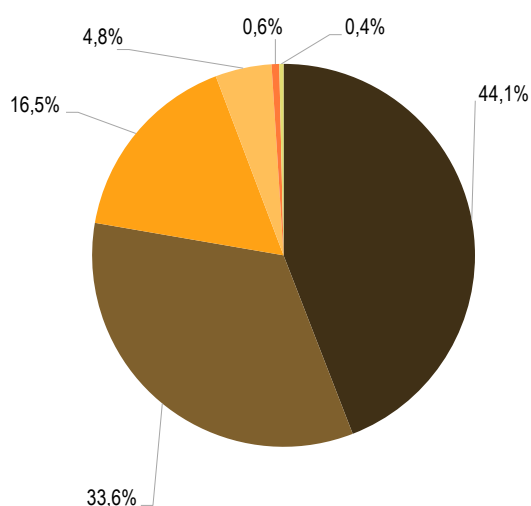
Категорија корисника Category of beneficiaries		Укупно Total	Старост Age			
			испод 7 година under 7 years	7-14	15-16	17-18 ¹⁾
Без специфичне категорије (остали) Without specific category (others)	2018 свега / all	1 768	531	709	278	250
	мушки / male	1 046	251	484	148	163
	женски / female	722	280	225	130	87
	2019 свега / all	2 614	661	856	573	524
	мушки / male	1 330	341	432	370	187
	женски / female	1 284	320	424	203	337
	2020 свега / all	623	113	179	162	169
	мушки / male	337	66	108	76	87
	женски / female	286	47	71	86	82
	2021 свега / all	390	65	112	94	119
	мушки / male	206	34	64	41	67
	женски / female	184	31	48	53	52
2022 свега / all	80	1	28	32	19	
мушки / male	37	0	13	11	13	
женски / female	43	1	15	21	6	



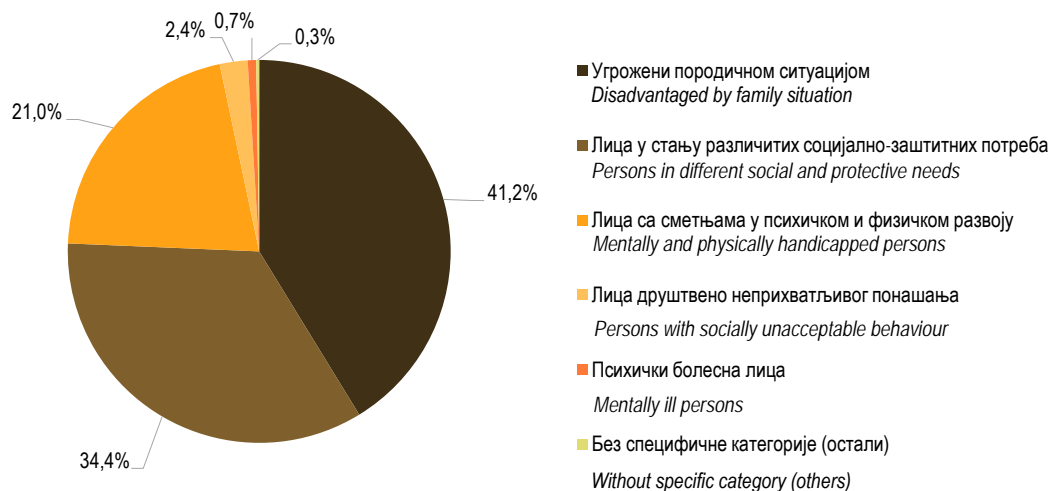
Графикон 1. Малољетни корисници према полу
Graph 1. Minor beneficiaries by sex



Графикон 2. Малољетни корисници према полу и годинама старости, 2022.
Graph 2. Minor beneficiaries by sex and age, 2022



Графикон 3. Новоевидентирани и реактивирани малољетни корисници у току 2022. године, према главним категоријама
Graph 3. Newly registered and reactivated minor beneficiaries during 2022, by main category



Графикон 4. Малољетни корисници према главним категоријама, 2022. (стање на крају године)
Graph 4. Minor beneficiaries by main category, 2022 (state at the end of the year)

2. ПУНОЉЕТНИ КОРИСНИЦИ СОЦИЈАЛНЕ ЗАШТИТЕ ADULT BENEFICIARIES OF SOCIAL WELFARE

2.1. СТАЊЕ И КРЕТАЊЕ КОРИСНИКА ПРЕМА КАТЕГОРИЈАМА STATE AND MOVEMENT OF BENEFICIARIES BY CATEGORY

Категорија корисника Category of beneficiaries	Година	Стање на почетку године State at the beginning of the year	Ново-евидентирани и реактивирани Newly registered and reactivated	Стављени у пасиву Passive	Стање на крају године State at the end of the year
УКУПНО <i>TOTAL</i>	2018	138 416	48 066	55 780	130 702
	2019	130 880	43 501	50 236	124 145
	2020	123 945	49 422	46 647	126 720
	2021	126 661	38 449	53 144	111 966
	2022	111 702	29 041	35 791	104 952
Корисници субвенционираних трошкова <i>Beneficiaries of subventions</i>	2018	7 103	2 028	4 782	4 349
	2019	4 349	1 273	1 447	4 175
	2020	4 174	1 210	1 819	3 565
	2021	3 557	844	999	3 402
	2022	3 405	634	2 199	1 840
Лица са сметњама у психичком и физичком развоју <i>Mentally and physically handicapped persons</i>	2018	19 570	6 556	4 772	21 354
	2019	21 350	4 945	5 849	20 446
	2020	20 447	5 015	4 692	20 770
	2021	20 759	5 469	5 444	20 784
	2022	20 787	5 340	4 424	21 703
Са оштећењем вида <i>With visual impairment</i>	2018	1 598	361	208	1 751
	2019	1 751	259	367	1 643
	2020	1 651	260	225	1 686
	2021	1 686	263	395	1 554
	2022	1 554	343	150	1 747
Са оштећењем слуха <i>With hearing impairment</i>	2018	1 138	388	280	1 246
	2019	1 234	350	416	1 168
	2020	1 160	295	264	1 191
	2021	1 163	292	247	1 208
	2022	1 208	257	295	1 170
Са оштећењем у говорно-гласовној комуникацији <i>With impairment in voice and speech communication</i>	2018	586	73	88	571
	2019	362	76	89	349
	2020	349	99	82	366
	2021	366	76	62	380
	2022	380	133	58	455
Са тјелесним оштећењем и хроничним обољењима <i>With physical impairment and chronic diseases</i>	2018	8 580	3 171	2 086	9 665
	2019	9 865	2 391	2 622	9 634
	2020	9 644	2 767	2 223	10 188
	2021	10 209	2 558	2 630	10 137
	2022	10 135	2 742	2 399	10 478
Са интелектуалним оштећењем <i>With intellectual impairment</i>	2018	3 466	678	748	3 396
	2019	3 268	423	570	3 121
	2020	2 940	551	648	2 843
	2021	2 843	707	718	2 832
	2022	2 826	354	268	2 912
Са психичким поремећајима и обољењима <i>With mental impairment and mental disorders</i>	2018	799	212	115	896
	2019	1 041	1 002	328	1 715
	2020	1 896	490	429	1 957
	2021	1 956	680	387	2 249
	2022	2 257	472	695	2 034

2.1. СТАЊЕ И КРЕТАЊЕ КОРИСНИКА ПРЕМА КАТЕГОРИЈАМА
STATE AND MOVEMENT OF BENEFICIARIES BY CATEGORY

(наставак-continued)

Категорија корисника Category of beneficiaries	Година	Стање на почетку State at the beginning of the year	Ново-евидентирани и реактивирани Newly registered and reactivated	Стављени у пасиву Passive	Стање на крају State at the end of the year
Са вишеструким сметњама <i>With multiple impairments</i>	2018	3 403	1 673	1 247	3 829
	2019	3 829	444	1 457	2 816
	2020	2 807	553	821	2 539
	2021	2 536	893	1 005	2 424
	2022	2 427	1 039	559	2 907
Лица друштвено неприхватљивог понашања <i>Persons with socially unacceptable behaviour</i>	2018	2 696	997	887	2 806
	2019	2 806	885	1 191	2 500
	2020	2 499	993	1 173	2 319
	2021	2 401	947	915	2 433
	2022	2 433	802	1 108	2 127
Склона скитњи <i>Inclined to vagrancy</i>	2018	339	49	105	283
	2019	283	99	87	295
	2020	294	58	111	241
	2021	234	92	75	251
	2022	251	75	106	220
Склона просјачењу <i>Inclined to beggary</i>	2018	254	43	66	231
	2019	231	39	91	179
	2020	179	41	77	143
	2021	143	31	18	156
	2022	156	43	35	164
Склона проституцији <i>Inclined to prostitution</i>	2018	43	17	20	40
	2019	40	10	15	35
	2020	35	1	9	27
	2021	27	2	2	27
	2022	27	3	6	24
Склона вршењу кривичних дјела <i>Inclined to committing criminal acts</i>	2018	868	683	472	1 079
	2019	1 077	511	665	923
	2020	923	690	563	1 050
	2021	1 085	605	593	1 097
	2022	1 101	424	681	844
Склона уживању алкохолних пића <i>Prone to alcohol consumption</i>	2018	1 139	199	217	1 121
	2019	1 123	205	323	1 005
	2020	1 005	195	390	810
	2021	861	206	209	858
	2022	854	239	257	836
Склона уживању опојних дрога <i>Prone to drug abuse</i>	2018	53	6	7	52
	2019	52	21	10	63
	2020	63	8	23	48
	2021	51	11	18	44
	2022	44	18	23	39
Психички болесна лица <i>Mentally ill persons</i>	2018	3 829	628	438	4 019
	2019	4 179	439	418	4 200
	2020	4 197	659	742	4 114
	2021	4 114	828	1 180	3 762
	2022	3 716	455	666	3 505

2.1. СТАЊЕ И КРЕТАЊЕ КОРИСНИКА ПРЕМА КАТЕГОРИЈАМА
STATE AND MOVEMENT OF BENEFICIARIES BY CATEGORY

(наставак-continued)

Категорија корисника Category of beneficiaries	Година	Стање на почетку State at the beginning of the year	Ново-евидентирани и реактивирани Newly registered and reactivated	Стављени у пасиву Passive	Стање на крају State at the end of the year
Лица која немају довољно прихода за издржавање <i>Persons not having sufficient income to support themselves</i>	2018	64 436	18 585	21 203	61 818
	2019	61 840	16 739	22 408	56 171
	2020	56 166	27 380	22 300	61 246
	2021	61 220	16 936	29 546	48 610
	2022	48 618	10 563	14 151	45 030
Материјално необезбијеђена и за рад неспособна лица <i>Persons financially unprovided for and persons unable to work</i>	2018	15 820	1 901	2 508	15 213
	2019	15 211	1 938	4 553	12 596
	2020	12 599	2 247	3 453	11 393
	2021	11 363	1 725	3 130	9 958
	2022	9 966	805	1 265	9 506
Стара лица без породичног старања <i>Elderly persons without family care</i>	2018	3 926	742	991	3 677
	2019	3 677	957	637	3 997
	2020	3 990	684	1 066	3 608
	2021	3 607	1 434	717	4 324
	2022	4 324	526	896	3 954
Хронично болесна <i>Chronically ill persons</i>	2018	8 896	2 086	1 668	9 314
	2019	9 334	2 284	2 123	9 495
	2020	9 494	1 815	2 016	9 293
	2021	9 298	1 462	1 926	8 834
	2022	8 834	1 457	1 685	8 606
Лица којима је због посебних околности потребна социјална заштита <i>Persons requiring social care due to specific circumstances</i>	2018	15 302	4 933	5 101	15 134
	2019	15 130	4 675	5 814	13 991
	2020	14 150	4 604	5 056	13 698
	2021	13 697	4 095	6 986	10 806
	2022	10 806	2 181	3 825	9 162
Остала лица у стању социјалне потребе <i>Other persons in need of social services</i>	2018	15 871	7 975	8 902	14 944
	2019	14 944	6 283	8 362	12 865
	2020	12 548	7 368	8 956	10 960
	2021	11 128	7 110	7 511	10 727
	2022	10 727	2 899	5 122	8 504
Корисници хуманитарне помоћи <i>Beneficiaries of humanitarian aid</i>	2018	4 621	948	2 033	3 536
	2019	3 544	602	919	3 227
	2020	3 385	10 662	1 753	12 294
	2021	12 127	1 110	9 276	3 961
	2022	3 961	2 695	1 358	5 298
Лица у стању различитих социјално-заштитних потреба <i>Persons in need of different social welfare services</i>	2018	39 375	18 606	23 055	34 926
	2019	34 626	18 772	18 337	35 061
	2020	34 732	13 681	15 170	33 243
	2021	33 373	13 168	14 759	31 782
	2022	31 781	11 039	13 006	29 814
С тешким стамбеним приликама <i>With difficult housing conditions</i>	2018	2 786	367	328	2 825
	2019	2 825	254	705	2 374
	2020	2 374	494	523	2 345
	2021	2 340	496	553	2 283
	2022	2 283	493	444	2 332

2.1. СТАЊЕ И КРЕТАЊЕ КОРИСНИКА ПРЕМА КАТЕГОРИЈАМА
STATE AND MOVEMENT OF BENEFICIARIES BY CATEGORY

(наставка-continued)

Категорија корисника Category of beneficiaries	Година	Стање на почетку State at the beginning of the year	Ново-евидентирани и реактивирани Newly registered and reactivated	Стављени у пасиву Passive	Стање на крају State at the end of the year
Вратили се с издржавања казне <i>On release from imprisonment</i>	2018	426	412	325	513
	2019	513	516	478	551
	2020	559	548	496	611
	2021	547	613	516	644
	2022	642	419	503	558
Страдала у елементарним непогодама <i>Suffered in natural disasters</i>	2018	4	18	4	18
	2019	18	62	9	71
	2020	71	6	62	15
	2021	15	4	6	13
	2022	13	2	7	8
Цивилне жртве рата <i>Civil victims of war</i>	2018	61	-	2	59
	2019	59	-	6	53
	2020	85	1	22	64
	2021	35	1	15	21
	2022	21	2	-	23
Чланови породица цивилних жртава рата <i>Family members of civil victims of war</i>	2018	120	11	21	110
	2019	110	7	16	101
	2020	101	-	31	70
	2021	102	-	44	58
	2022	58	-	35	23
Којима су потребне услуге социјалног рада <i>In need of social welfare services</i>	2018	35 978	17 798	22 375	31 401
	2019	31 101	17 933	17 123	31 911
	2020	31 542	12 632	14 036	30 138
	2021	30 334	12 054	13 625	28 763
	2022	28 764	10 123	12 017	26 870
Без специфичне категорије (остали) <i>Without specific category (others)</i>	2018	1 407	666	643	1 430
	2019	1 730	448	586	1 592
	2020	1 730	484	751	1 463
	2021	1 237	257	301	1 193
	2022	962	208	237	933

2.2. ПУНОЉЕТНИ КОРИСНИЦИ ПРЕМА КАТЕГОРИЈАМА, ПОЛУ И ГОДИНАМА СТАРОСТИ НА КРАЈУ ГОДИНЕ
ADULT BENEFICIARIES BY CATEGORY, SEX AND AGE AT THE END OF THE YEAR

Категорија корисника Category of beneficiaries	Укупно Total	Старост Age					
		18–21	22–26	27–45	46–59	60–65	65 и више 65 and over
УКУПНО							
TOTAL							
2018 свега / all	130 702	6 918	10 879	25 827	31 004	28 006	28 068
мушки / male	63 286	3 232	5 291	12 519	15 120	13 961	13 163
женски / female	67 416	3 686	5 588	13 308	15 884	14 045	14 905
2019 свега / all	124 145	7 080	10 947	23 139	28 331	27 687	26 961
мушки / male	60 567	3 996	5 980	11 592	13 830	13 339	11 830
женски / female	63 578	3 084	4 967	11 547	14 501	14 348	15 131
2020 свега / all	126 720	6 315	9 068	25 003	28 712	26 764	30 858
мушки / male	64 310	3 684	4 768	12 379	14 740	13 351	15 388
женски / female	62 410	2 631	4 300	12 624	13 972	13 413	15 470
2021 свега / all	111 966	5 101	7 765	20 258	25 770	24 203	28 869
мушки / male	55 910	2 753	4 093	10 026	13 000	12 794	13 244
женски / female	56 056	2 348	3 672	10 232	12 770	11 409	15 625
2022 свега / all	104 952	4 621	7 303	19 618	22 347	21 269	29 794
мушки / male	51 204	2 466	3 882	9 254	11 088	10 829	13 685
женски / female	53 748	2 155	3 421	10 364	11 259	10 440	16 109
Корисници субвенционираних трошкова							
Beneficiaries of subventions							
2018 свега / all	4 349	271	304	611	973	1 181	1 009
мушки / male	2 275	160	145	233	592	700	445
женски / female	2 074	111	159	378	381	481	564
2019 свега / all	4 175	139	216	515	981	1 221	1 103
мушки / male	2 153	100	114	239	536	680	484
женски / female	2 022	39	102	276	445	541	619
2020 свега / all	3 565	165	144	352	688	1 010	1 206
мушки / male	2 088	112	76	176	489	648	587
женски / female	1 477	53	68	176	199	362	619
2021 свега / all	3 402	136	130	332	680	987	1 137
мушки / male	1 925	88	73	164	461	649	490
женски / female	1 477	48	57	168	219	338	647
2022 свега / all	1 840	67	68	264	453	430	558
мушки / male	835	32	26	118	223	180	256
женски / female	1 005	35	42	146	230	250	302
Лица са сметњама у психичком и физичком развоју							
Mentally and physically handicapped persons							
2018 свега / all	21 354	1 187	1 622	4 091	4 561	4 152	5 741
мушки / male	10 738	611	765	2 110	2 438	2 113	2 701
женски / female	10 616	576	857	1 981	2 123	2 039	3 040
2019 свега / all	20 446	1 134	1 594	4 449	4 466	3 659	5 144
мушки / male	10 429	624	751	2 448	2 337	1 866	2 403
женски / female	10 017	510	843	2 001	2 129	1 793	2 741
2020 свега / all	20 770	933	1 516	4 047	4 210	4 020	6 044
мушки / male	10 818	525	798	2 293	2 190	1 913	3 099
женски / female	9 952	408	718	1 754	2 020	2 107	2 945
2021 свега / all	20 784	943	1 617	3 949	4 647	3 475	6 153
мушки / male	10 685	563	891	2 156	2 560	1 885	2 630
женски / female	10 099	380	726	1 793	2 087	1 590	3 523
2022 свега / all	21 703	1 128	1 772	4 217	4 343	3 789	6 454
мушки / male	11 207	645	966	2 198	2 342	2 111	2 945
женски / female	10 496	483	806	2 019	2 001	1 678	3 509

2.2. ПУНОЉЕТНИ КОРИСНИЦИ ПРЕМА КАТЕГОРИЈАМА, ПОЛУ И ГОДИНАМА СТАРОСТИ НА КРАЈУ ГОДИНЕ
ADULT BENEFICIARIES BY CATEGORY, SEX AND AGE AT THE END OF THE YEAR

(наставак-continued)

Категорија корисника Category of beneficiaries	Укупно Total	Старост Age						
		18-21	22-26	27-45	46-59	60-65	65 и више 65 and over	
Са оштећењем вида With visual impairment	2018 свега / all	1 751	76	143	291	361	386	494
	мушки / male	952	42	77	130	206	211	286
	женски / female	799	34	66	161	155	175	208
	2019 свега / all	1 643	87	132	309	349	344	422
	мушки / male	911	53	66	166	187	191	248
	женски / female	732	34	66	143	162	153	174
	2020 свега / all	1 686	74	130	261	374	396	451
	мушки / male	939	56	66	126	202	231	258
	женски / female	747	18	64	135	172	165	193
	2021 свега / all	1 554	48	118	254	354	349	431
	мушки / male	834	35	66	126	178	206	223
	женски / female	720	13	52	128	176	143	208
2022 свега / all	1 747	58	98	309	367	386	529	
мушки / male	938	34	55	156	185	244	264	
женски / female	809	24	43	153	182	142	265	
Са оштећењем слуха With hearing impairment	2018 свега / all	1 246	87	100	284	228	254	293
	мушки / male	721	50	62	185	129	142	153
	женски / female	525	37	38	99	99	112	140
	2019 свега / all	1 168	80	96	286	252	203	251
	мушки / male	682	50	58	197	147	93	137
	женски / female	486	30	38	89	105	110	114
	2020 свега / all	1 191	58	64	139	284	262	384
	мушки / male	666	34	39	78	171	137	207
	женски / female	525	24	25	61	113	125	177
	2021 свега / all	1 208	43	84	155	287	280	359
	мушки / male	649	24	41	83	165	162	174
	женски / female	559	19	43	72	122	118	185
2022 свега / all	1 170	42	75	113	270	266	404	
мушки / male	640	22	37	66	166	147	202	
женски / female	530	20	38	47	104	119	202	
Са оштећењем у говорно-гласовној комуникацији With impairment in voice and speech communication	2018 свега / all	571	62	76	94	104	107	128
	мушки / male	304	39	40	48	56	54	67
	женски / female	267	23	36	46	48	53	61
	2019 свега / all	349	37	53	81	80	49	49
	мушки / male	187	19	25	43	49	27	24
	женски / female	162	18	28	38	31	22	25
	2020 свега / all	366	29	45	79	97	58	58
	мушки / male	211	12	28	43	59	34	35
	женски / female	155	17	17	36	38	24	23
	2021 свега / all	380	42	47	70	94	56	71
	мушки / male	214	24	31	40	55	31	33
	женски / female	166	18	16	30	39	25	38
2022 свега / all	455	41	54	79	96	75	110	
мушки / male	264	27	32	51	53	51	50	
женски / female	191	14	22	28	43	24	60	

2.2. ПУНОЉЕТНИ КОРИСНИЦИ ПРЕМА КАТЕГОРИЈАМА, ПОЛУ И ГОДИНАМА СТАРОСТИ НА КРАЈУ ГОДИНЕ
ADULT BENEFICIARIES BY CATEGORY, SEX AND AGE AT THE END OF THE YEAR

(наставак-continued)

Категорија корисника Category of beneficiaries	Укупно Total	Старост Age							
		18-21	22-26	27-45	46-59	60-65	65 и више 65 and over		
Са тјелесним оштећењем и хроничним обољењима With physical impairment and chronic diseases	2018 свега / all	9 665	429	575	1 628	1 990	1 807	3 236	
	мушки / male	4 810	234	266	855	1 098	873	1 484	
	женски / female	4 855	195	309	773	892	934	1 752	
	2019 свега / all	9 634	362	436	2 063	1 942	1 680	3 151	
	мушки / male	4 837	195	200	1 195	989	772	1 486	
	женски / female	4 797	167	236	868	953	908	1 665	
	2020 свега / all	10 188	276	471	2 021	1 842	2 064	3 514	
	мушки / male	5 199	151	251	1 181	936	876	1 804	
	женски / female	4 989	125	220	840	906	1 188	1 710	
	2021 свега / all	10 137	307	553	1 873	2 112	1 626	3 666	
	мушки / male	5 149	185	327	1 048	1 175	868	1 546	
	женски / female	4 988	122	226	825	937	758	2 120	
	2022 свега / all	10 478	385	678	2 088	2 005	1 895	3 427	
	мушки / male	5 186	214	375	1 071	1 036	1 019	1 471	
	женски / female	5 292	171	303	1 017	969	876	1 956	
	Са интелектуалним оштећењем With intellectual impairment	2018 свега / all	3 396	185	286	965	890	563	507
		мушки / male	1 629	78	121	452	461	288	229
		женски / female	1 767	107	165	513	429	275	278
2019 свега / all		3 121	244	404	719	867	448	439	
мушки / male		1 650	146	189	363	443	291	218	
женски / female		1 471	98	215	356	424	157	221	
2020 свега / all		2 843	255	409	669	607	347	556	
мушки / male		1 553	148	213	359	346	208	279	
женски / female		1 290	107	196	310	261	139	277	
2021 свега / all		2 832	264	422	697	655	344	450	
мушки / male		1 535	156	218	361	367	212	221	
женски / female		1 297	108	204	336	288	132	229	
2022 свега / all		2 912	309	425	733	559	373	513	
мушки / male		1 571	174	239	375	315	230	238	
женски / female		1 341	135	186	358	244	143	275	
Са психичким поремећајима и обољењима With mental impairment and mental disorders		2018 свега / all	896	70	118	237	200	141	130
		мушки / male	416	28	47	127	88	59	67
		женски / female	480	42	71	110	112	82	63
	2019 свега / all	1 715	94	153	535	451	243	239	
	мушки / male	831	39	79	252	238	131	92	
	женски / female	884	55	74	283	213	112	147	
	2020 свега / all	1 957	73	183	488	505	362	346	
	мушки / male	1 021	42	102	289	230	180	178	
	женски / female	936	31	81	199	275	182	168	
	2021 свега / all	2 249	48	141	491	753	403	413	
	мушки / male	1 127	26	75	273	386	205	162	
	женски / female	1 122	22	66	218	367	198	251	
	2022 свега / all	2 034	98	167	484	573	324	388	
	мушки / male	1 011	53	82	247	285	167	177	
	женски / female	1 023	45	85	237	288	157	211	

2.2. ПУНОЉЕТНИ КОРИСНИЦИ ПРЕМА КАТЕГОРИЈАМА, ПОЛУ И ГОДИНАМА СТАРОСТИ НА КРАЈУ ГОДИНЕ
ADULT BENEFICIARIES BY CATEGORY, SEX AND AGE AT THE END OF THE YEAR

(наставак-continued)

Категорија корисника Category of beneficiaries	Укупно Total	Старост Age						
		18-21	22-26	27-45	46-59	60-65	65 и више 65 and over	
Са вишеструким сметњама With multiple impairments	2018 свега / all	3 829	278	324	592	788	894	953
	мушки / male	1 906	140	152	313	400	486	415
	женски / female	1 923	138	172	279	388	408	538
	2019 свега / all	2 816	230	320	456	525	692	593
	мушки / male	1 331	122	134	232	284	361	198
	женски / female	1 485	108	186	224	241	331	395
	2020 свега / all	2 539	168	214	390	501	531	735
	мушки / male	1 229	82	99	217	246	247	338
	женски / female	1 310	86	115	173	255	284	397
	2021 свега / all	2 424	191	252	409	392	417	763
	мушки / male	1 177	113	133	225	234	201	271
	женски / female	1 247	78	119	184	158	216	492
	2022 свега / all	2 907	195	275	411	473	470	1 083
	мушки / male	1 597	121	146	232	302	253	543
	женски / female	1 310	74	129	179	171	217	540
Лица друштвено неприхватљивог понашања Persons with socially unacceptable behaviour	2018 свега / all	2 806	399	429	896	614	315	153
	мушки / male	2 190	300	332	739	491	226	102
	женски / female	616	99	97	157	123	89	51
	2019 свега / all	2 500	323	386	763	621	273	134
	мушки / male	1 974	238	304	627	495	218	92
	женски / female	526	85	82	136	126	55	42
	2020 свега / all	2 319	203	300	702	679	303	132
	мушки / male	1 894	180	249	577	545	228	115
	женски / female	425	23	51	125	134	75	17
	2021 свега / all	2 433	181	344	816	620	312	160
	мушки / male	1 919	149	262	675	496	218	119
	женски / female	514	32	82	141	124	94	41
	2022 свега / all	2 127	190	326	694	504	262	151
	мушки / male	1 734	162	268	565	420	202	117
	женски / female	393	28	58	129	84	60	34
Склона скитњи Inclined to vagrancy	2018 свега / all	283	60	45	67	56	29	26
	мушки / male	171	36	27	37	38	19	14
	женски / female	112	24	18	30	18	10	12
	2019 свега / all	295	60	44	42	79	35	35
	мушки / male	169	34	28	20	47	23	17
	женски / female	126	26	16	22	32	12	18
	2020 свега / all	241	20	23	45	73	47	33
	мушки / male	135	16	8	19	39	26	27
	женски / female	106	4	15	26	34	21	6
	2021 свега / all	251	6	37	49	43	56	60
	мушки / male	146	2	22	26	28	39	29
	женски / female	105	4	15	23	15	17	31
	2022 свега / all	220	5	18	53	48	43	53
	мушки / male	141	3	13	29	31	31	34
	женски / female	79	2	5	24	17	12	19

2.2. ПУНОЉЕТНИ КОРИСНИЦИ ПРЕМА КАТЕГОРИЈАМА, ПОЛУ И ГОДИНАМА СТАРОСТИ НА КРАЈУ ГОДИНЕ
ADULT BENEFICIARIES BY CATEGORY, SEX AND AGE AT THE END OF THE YEAR

(наставка-continued)

Категорија корисника Category of beneficiaries	Укупно Total	Старост Age						
		18-21	22-26	27-45	46-59	60-65	65 и више 65 and over	
Склона просјачењу Inclined to beggary	2018 свега / all	231	22	22	43	74	47	23
	мушки / male	99	11	12	14	30	22	10
	женски / female	132	11	10	29	44	25	13
	2019 свега / all	179	18	27	39	54	30	11
	мушки / male	74	6	11	16	24	13	4
	женски / female	105	12	16	23	30	17	7
	2020 свега / all	143	8	20	28	45	39	3
	мушки / male	58	3	4	9	21	19	2
	женски / female	85	5	16	19	24	20	1
	2021 свега / all	156	11	25	29	41	43	7
	мушки / male	64	4	4	10	22	22	2
	женски / female	92	7	21	19	19	21	5
2022 свега / all	164	23	35	46	33	24	3	
мушки / male	61	4	10	18	14	13	2	
женски / female	103	19	25	28	19	11	1	
Склона проституцији Inclined to prostitution	2018 свега / all	40	11	15	9	3	1	1
	мушки / male	32	9	12	6	3	1	1
	женски / female	8	2	3	3	-	-	-
	2019 свега / all	35	6	5	14	8	2	-
	мушки / male	2	-	-	-	-	2	-
	женски / female	33	6	5	14	8	-	-
	2020 свега / all	27	-	1	11	11	4	-
	мушки / male	7	-	-	3	3	1	-
	женски / female	20	-	1	8	8	3	-
	2021 свега / all	27	-	1	11	11	4	-
	мушки / male	7	-	-	3	3	1	-
	женски / female	20	-	1	8	8	3	-
2022 свега / all	24	-	1	12	8	3	-	
мушки / male	5	-	-	4	-	1	-	
женски / female	19	-	1	8	8	2	-	
Склона вршењу кривичних дјела Inclined to committing criminal acts	2018 свега / all	1 079	166	187	427	194	71	34
	мушки / male	932	136	155	398	167	54	22
	женски / female	147	30	32	29	27	17	12
	2019 свега / all	923	128	171	331	196	55	42
	мушки / male	805	112	151	298	164	47	33
	женски / female	118	16	20	33	32	8	9
	2020 свега / all	1 050	126	172	367	292	67	26
	мушки / male	933	115	158	322	251	61	26
	женски / female	117	11	14	45	41	6	-
	2021 свега / all	1 097	101	155	451	289	83	18
	мушки / male	928	94	129	399	234	54	18
	женски / female	169	7	26	52	55	29	-
2022 свега / all	844	96	152	308	208	63	17	
мушки / male	745	91	137	272	184	48	13	
женски / female	99	5	15	36	24	15	4	

2.2. ПУНОЉЕТНИ КОРИСНИЦИ ПРЕМА КАТЕГОРИЈАМА, ПОЛУ И ГОДИНАМА СТАРОСТИ НА КРАЈУ ГОДИНЕ
ADULT BENEFICIARIES BY CATEGORY, SEX AND AGE AT THE END OF THE YEAR

(наставак-continued)

Категорија корисника Category of beneficiaries	Укупно Total	Старост Age						
		18-21	22-26	27-45	46-59	60-65	65 и више 65 and over	
Склона уживању алкохолних пића Prone to alcohol consumption	2018 свега / all	1 121	124	147	336	285	165	64
	мушки / male	921	95	114	276	251	130	55
	женски / female	200	29	33	60	34	35	9
	2019 свега / all	1 005	91	122	313	282	151	46
	мушки / male	878	69	101	279	258	133	38
	женски / female	127	22	21	34	24	18	8
	2020 свега / all	810	41	71	229	253	146	70
	мушки / male	723	40	68	208	226	121	60
	женски / female	87	1	3	21	27	25	10
	2021 свега / all	858	53	120	251	233	126	75
	мушки / male	737	40	102	217	206	102	70
	женски / female	121	13	18	34	27	24	5
	2022 свега / all	836	59	114	254	202	129	78
	мушки / male	748	59	102	224	186	109	68
	женски / female	88	-	12	30	16	20	10
Склона уживању опојних дрога Prone to drug abuse	2018 свега / all	52	16	13	14	2	2	5
	мушки / male	35	13	12	8	2	-	-
	женски / female	17	3	1	6	-	2	5
	2019 свега / all	63	20	17	24	2	-	-
	мушки / male	46	17	13	14	2	-	-
	женски / female	17	3	4	10	-	-	-
	2020 свега / all	48	8	13	22	5	-	-
	мушки / male	38	6	11	16	5	-	-
	женски / female	10	2	2	6	-	-	-
	2021 свега / all	44	10	6	25	3	-	-
	мушки / male	37	9	5	20	3	-	-
	женски / female	7	1	1	5	-	-	-
	2022 свега / all	39	7	6	21	5	-	-
	мушки / male	34	5	6	18	5	-	-
	женски / female	5	2	-	3	-	-	-
Психички болесна лица Mentally ill persons	2018 свега / all	4 019	191	371	1 172	1 157	645	483
	мушки / male	1 904	96	158	587	563	328	172
	женски / female	2 115	95	213	585	594	317	311
	2019 свега / all	4 200	167	310	1 359	1 294	648	422
	мушки / male	2 103	93	154	691	648	349	168
	женски / female	2 097	74	156	668	646	299	254
	2020 свега / all	4 114	105	278	1 176	1 366	680	509
	мушки / male	2 141	66	161	612	701	352	249
	женски / female	1 973	39	117	564	665	328	260
	2021 свега / all	3 762	99	216	944	1 227	714	562
	мушки / male	1 962	57	134	509	658	354	250
	женски / female	1 800	42	82	435	569	360	312
	2022 свега / all	3 505	89	205	970	981	666	594
	мушки / male	1 832	53	113	522	514	316	314
	женски / female	1 673	36	92	448	467	350	280

2.2. ПУНОЉЕТНИ КОРИСНИЦИ ПРЕМА КАТЕГОРИЈАМА, ПОЛУ И ГОДИНАМА СТАРОСТИ НА КРАЈУ ГОДИНЕ
ADULT BENEFICIARIES BY CATEGORY, SEX AND AGE AT THE END OF THE YEAR

(наставак-continued)

Категорија корисника Category of beneficiaries	Укупно Total	Старост Age							
		18-21	22-26	27-45	46-59	60-65	65 и више 65 and over		
Лица која немају довољно прихода за издржавање Persons not having sufficient income to support themselves	2018 свега / all	61 818	2 610	4 072	10 702	14 886	14 607	14 941	
	мушки / male	28 881	1 185	1 826	4 953	7 208	6 855	6 854	
	женски / female	32 937	1 425	2 246	5 749	7 678	7 752	8 087	
	2019 свега / all	56 171	2 471	3 729	7 985	12 119	14 857	15 010	
	мушки / male	26 393	1 376	1 836	3 548	6 131	6 991	6 511	
	женски / female	29 778	1 095	1 893	4 437	5 988	7 866	8 499	
	2020 свега / all	61 246	2 802	4 001	10 024	12 198	14 447	17 774	
	мушки / male	30 777	1 702	2 146	4 324	6 416	7 306	8 883	
	женски / female	30 469	1 100	1 855	5 700	5 782	7 141	8 891	
	2021 свега / all	48 610	1 931	2 664	7 180	10 178	11 896	14 761	
	мушки / male	23 505	937	1 329	3 048	5 140	6 006	7 045	
	женски / female	25 105	994	1 335	4 132	5 038	5 890	7 716	
	2022 свега / all	45 030	1 616	2 341	6 693	9 277	11 037	14 066	
	мушки / male	21 703	816	1 136	2 959	4 488	5 405	6 899	
	женски / female	23 327	800	1 205	3 734	4 789	5 632	7 167	
	Материјално необезбијеђена и за рад неспособна лица Persons financially unprovided for and persons unable to work	2018 свега / all	15 213	734	983	2 298	4 182	3 577	3 439
		мушки / male	6 902	338	362	1 095	1 953	1 513	1 641
		женски / female	8 311	396	621	1 203	2 229	2 064	1 798
2019 свега / all		12 596	363	619	1 441	2 347	3 790	4 036	
мушки / male		5 655	174	256	589	1 227	1 872	1 537	
женски / female		6 941	189	363	852	1 120	1 918	2 499	
2020 свега / all		11 393	331	418	1 761	2 016	2 712	4 155	
мушки / male		6 051	93	164	763	1 164	1 284	2 583	
женски / female		5 342	238	254	998	852	1 428	1 572	
2021 свега / all		9 958	598	404	1 451	1 954	2 452	3 099	
мушки / male		4 757	282	186	617	943	1 149	1 580	
женски / female		5 201	316	218	834	1 011	1 303	1 519	
2022 свега / all		9 506	554	387	1 358	1 970	2 301	2 936	
мушки / male		4 623	267	180	558	967	1 073	1 578	
женски / female		4 883	287	207	800	1 003	1 228	1 358	
Стара лица без породичног старања Elderly persons without family care		2018 свега / all	3 677	-	-	-	-	1 540	2 137
		мушки / male	1 567	-	-	-	-	576	991
		женски / female	2 110	-	-	-	-	964	1 146
	2019 свега / all	3 997	-	-	-	12	1 825	2 160	
	мушки / male	1 692	-	-	-	7	751	934	
	женски / female	2 305	-	-	-	5	1 074	1 226	
	2020 свега / all	3 608	-	-	-	-	1 539	2 069	
	мушки / male	1 516	-	-	-	-	614	902	
	женски / female	2 092	-	-	-	-	925	1 167	
	2021 свега / all	4 324	-	-	-	-	1 908	2 416	
	мушки / male	1 847	-	-	-	-	951	896	
	женски / female	2 477	-	-	-	-	957	1 520	
	2022 свега / all	3 954	-	-	-	-	1 747	2 207	
	мушки / male	1 688	-	-	-	-	862	826	
	женски / female	2 266	-	-	-	-	885	1 381	

2.2. ПУНОЉЕТНИ КОРИСНИЦИ ПРЕМА КАТЕГОРИЈАМА, ПОЛУ И ГОДИНАМА СТАРОСТИ НА КРАЈУ ГОДИНЕ
ADULT BENEFICIARIES BY CATEGORY, SEX AND AGE AT THE END OF THE YEAR

(наставак-continued)

Категорија корисника Category of beneficiaries	Укупно Total	Старост Age						
		18-21	22-26	27-45	46-59	60-65	65 и више 65 and over	
Хронично болесна Chronically ill persons	2018 свега / all	9 314	286	472	1 711	1 992	2 077	2 776
	мушки / male	4 388	139	216	691	800	1 158	1 384
	женски / female	4 926	147	256	1 020	1 192	919	1 392
	2019 свега / all	9 495	301	550	1 236	2 183	2 339	2 886
	мушки / male	4 397	137	229	612	934	1 154	1 331
	женски / female	5 098	164	321	624	1 249	1 185	1 555
	2020 свега / all	9 293	490	770	1 485	1 729	2 143	2 676
	мушки / male	4 630	253	378	623	838	1 186	1 352
	женски / female	4 663	237	392	862	891	957	1 324
	2021 свега / all	8 834	398	664	1 362	1 802	2 034	2 574
	мушки / male	4 266	204	311	519	918	1 056	1 258
	женски / female	4 568	194	353	843	884	978	1 316
	2022 свега / all	8 606	356	671	1 549	1 781	1 973	2 276
	мушки / male	4 261	190	339	746	925	896	1 165
	женски / female	4 345	166	332	803	856	1 077	1 111
Лица којима је због посебних околности потребна соц. заштита Persons requiring social care due to specific circumstances	2018 свега / all	15 134	549	1 327	2 976	3 729	3 396	3 157
	мушки / male	6 984	248	626	1 478	1 900	1 467	1 265
	женски / female	8 150	301	701	1 498	1 829	1 929	1 892
	2019 свега / all	13 991	825	1 258	2 489	4 052	3 132	2 235
	мушки / male	7 309	588	622	1 093	2 313	1 602	1 091
	женски / female	6 682	237	636	1 396	1 739	1 530	1 144
	2020 свега / all	13 698	799	1 114	2 187	3 742	3 150	2 706
	мушки / male	7 731	644	687	1 082	2 166	1 568	1 584
	женски / female	5 967	155	427	1 105	1 576	1 582	1 122
	2021 свега / all	10 806	377	887	2 184	2 980	2 376	2 002
	мушки / male	5 356	190	506	1 051	1 509	1 217	883
	женски / female	5 450	187	381	1 133	1 471	1 159	1 119
	2022 свега / all	9 162	230	589	1 853	2 637	1 972	1 881
	мушки / male	4 276	125	294	818	1 233	916	890
	женски / female	4 886	105	295	1 035	1 404	1 056	991
Остала лица у стању социјалне потребе Other persons in need of social services	2018 свега / all	14 944	936	1 064	3 206	4 301	3 003	2 434
	мушки / male	7 468	424	539	1 455	2 272	1 662	1 116
	женски / female	7 476	512	525	1 751	2 029	1 341	1 318
	2019 свега / all	12 865	864	1 144	2 505	3 016	2 793	2 543
	мушки / male	5 967	429	671	1 136	1 419	1 124	1 188
	женски / female	6 898	435	473	1 369	1 597	1 669	1 355
	2020 свега / all	10 960	715	784	1 837	2 649	2 312	2 663
	мушки / male	5 654	376	438	735	1 532	1 167	1 406
	женски / female	5 306	339	346	1 102	1 117	1 145	1 257
	2021 свега / all	10 727	481	570	1 688	2 658	2 078	3 252
	мушки / male	5 460	217	266	642	1 414	1 115	1 806
	женски / female	5 267	264	304	1 046	1 244	963	1 446
	2022 свега / all	8 504	378	506	1 290	1 914	1 775	2 641
	мушки / male	4 341	188	243	541	973	958	1 438
	женски / female	4 163	190	263	749	941	817	1 203

2.2. ПУНОЉЕТНИ КОРИСНИЦИ ПРЕМА КАТЕГОРИЈАМА, ПОЛУ И ГОДИНАМА СТАРОСТИ НА КРАЈУ ГОДИНЕ
ADULT BENEFICIARIES BY CATEGORY, SEX AND AGE AT THE END OF THE YEAR

(наставак-continued)

Категорија корисника Category of beneficiaries	Укупно Total	Старост Age						
		18-21	22-26	27-45	46-59	60-65	65 и више 65 and over	
Корисници хуманитарне помоћи Beneficiaries of humanitarian aid	2018 свега / all	3 536	105	226	511	682	1 014	998
	мушки / male	1 572	36	83	234	283	479	457
	женски / female	1 964	69	143	277	399	535	541
	2019 свега / all	3 227	118	158	314	509	978	1 150
	мушки / male	1 373	48	58	118	231	488	430
	женски / female	1 854	70	100	196	278	490	720
	2020 свега / all	12 294	467	915	2 754	2 062	2 591	3 505
	мушки / male	5 195	336	479	1 121	716	1 487	1 056
	женски / female	7 099	131	436	1 633	1 346	1 104	2 449
	2021 свега / all	3 961	77	139	495	784	1 048	1 418
	мушки / male	1 819	44	60	219	356	518	622
	женски / female	2 142	33	79	276	428	530	796
2022 свега / all	5 298	98	188	643	975	1 269	2 125	
мушки / male	2 514	46	80	296	390	700	1 002	
женски / female	2 784	52	108	347	585	569	1 123	
Лица у стању различитих социјално-заштитних потреба Persons in need of different social welfare services	2018 свега / all	34 926	2 226	3 974	8 118	8 546	6 836	5 226
	мушки / male	16 663	868	2 010	3 786	3 710	3 595	2 694
	женски / female	18 263	1 358	1 964	4 332	4 836	3 241	2 532
	2019 свега / all	35 061	2 783	4 503	7 762	8 483	6 656	4 874
	мушки / male	16 819	1 534	2 727	3 895	3 544	3 058	2 061
	женски / female	18 242	1 249	1 776	3 867	4 939	3 598	2 813
	2020 свега / all	33 243	2 048	2 648	8 385	9 259	6 046	4 857
	мушки / male	15 975	1 073	1 269	4 263	4 293	2 785	2 292
	женски / female	17 268	975	1 379	4 122	4 966	3 261	2 565
	2021 свега / all	31 782	1 767	2 656	6 752	8 135	6 548	5 924
	мушки / male	15 411	935	1 335	3 334	3 601	3 574	2 632
	женски / female	16 371	832	1 321	3 418	4 534	2 974	3 292
2022 свега / all	29 814	1 485	2 456	6 568	6 581	4 878	7 846	
мушки / male	13 496	732	1 301	2 787	3 036	2 543	3 097	
женски / female	16 318	753	1 155	3 781	3 545	2 335	4 749	
С тешким стамбеним приликама With difficult housing conditions	2018 свега / all	2 825	103	176	461	868	655	562
	мушки / male	1 373	46	85	228	383	353	278
	женски / female	1 452	57	91	233	485	302	284
	2019 свега / all	2 374	74	151	272	565	671	641
	мушки / male	1 231	48	83	132	263	349	356
	женски / female	1 143	26	68	140	302	322	285
	2020 свега / all	2 345	62	127	364	504	647	641
	мушки / male	1 279	32	71	194	269	315	398
	женски / female	1 066	30	56	170	235	332	243
	2021 свега / all	2 283	54	132	334	477	667	619
	мушки / male	1 178	25	62	162	251	327	351
	женски / female	1 105	29	70	172	226	340	268
2022 свега / all	2 332	92	164	406	444	601	625	
мушки / male	1 175	38	75	192	225	323	322	
женски / female	1 157	54	89	214	219	278	303	

2.2. ПУНОЉЕТНИ КОРИСНИЦИ ПРЕМА КАТЕГОРИЈАМА, ПОЛУ И ГОДИНАМА СТАРОСТИ НА КРАЈУ ГОДИНЕ
ADULT BENEFICIARIES BY CATEGORY, SEX AND AGE AT THE END OF THE YEAR

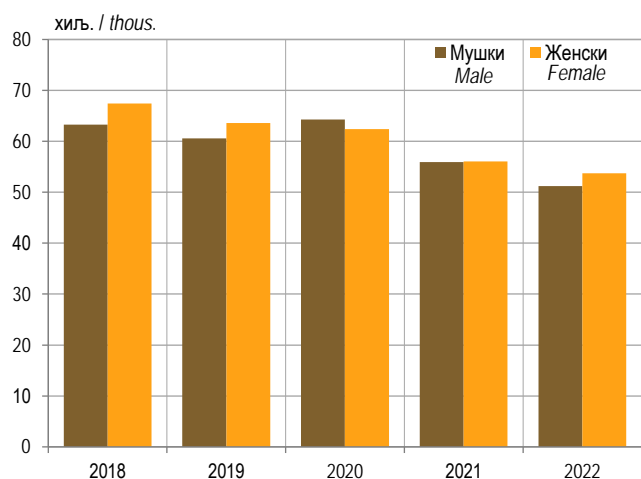
(наставак-continued)

Категорија корисника Category of beneficiaries	Укупно Total	Старост Age						
		18-21	22-26	27-45	46-59	60-65	65 и више 65 and over	
Вратили се с издржавања казне On release from imprisonment	2018 свега / all	513	20	52	235	169	30	7
	мушки / male	502	20	52	233	165	25	7
	женски / female	11	-	-	2	4	5	-
	2019 свега / all	551	32	73	230	181	27	8
	мушки / male	537	32	71	225	179	23	7
	женски / female	14	-	2	5	2	4	1
	2020 свега / all	611	27	79	213	220	59	13
	мушки / male	577	27	73	202	215	47	13
	женски / female	34	-	6	11	5	12	-
	2021 свега / all	644	33	80	279	172	58	22
	мушки / male	636	33	80	277	168	57	21
	женски / female	8	-	-	2	4	1	1
	2022 свега / all	558	28	83	192	173	61	21
	мушки / male	536	28	81	191	157	59	20
	женски / female	22	-	2	1	16	2	1
Страдала у елементарним непогодама Suffered in natural disasters	2018 свега / all	18	-	-	1	3	6	8
	мушки / male	10	-	-	-	2	2	6
	женски / female	8	-	-	1	1	4	2
	2019 свега / all	71	5	2	8	20	19	17
	мушки / male	37	4	2	7	11	8	5
	женски / female	34	1	-	1	9	11	12
	2020 свега / all	15	-	-	1	2	3	9
	мушки / male	10	-	-	-	-	3	7
	женски / female	5	-	-	1	2	-	2
	2021 свега / all	13	1	2	5	5	-	-
	мушки / male	10	1	2	3	4	-	-
	женски / female	3	-	-	2	1	-	-
	2022 свега / all	8	-	1	1	2	2	2
	мушки / male	6	-	-	-	2	2	2
	женски / female	2	-	1	1	-	-	-
Цивилне жртве рата Civil victims of war	2018 свега / all	59	-	3	14	19	12	11
	мушки / male	34	-	2	8	11	5	8
	женски / female	25	-	1	6	8	7	3
	2019 свега / all	53	-	3	11	15	13	11
	мушки / male	30	-	2	7	9	4	8
	женски / female	23	-	1	4	6	9	3
	2020 свега / all	64	-	-	4	24	23	13
	мушки / male	54	-	-	2	22	20	10
	женски / female	10	-	-	2	2	3	3
	2021 свега / all	21	-	1	1	9	7	3
	мушки / male	16	-	1	1	8	5	1
	женски / female	5	-	-	-	1	2	2
	2022 свега / all	23	-	1	1	10	8	3
	мушки / male	17	-	1	1	9	5	1
	женски / female	6	-	-	-	1	3	2

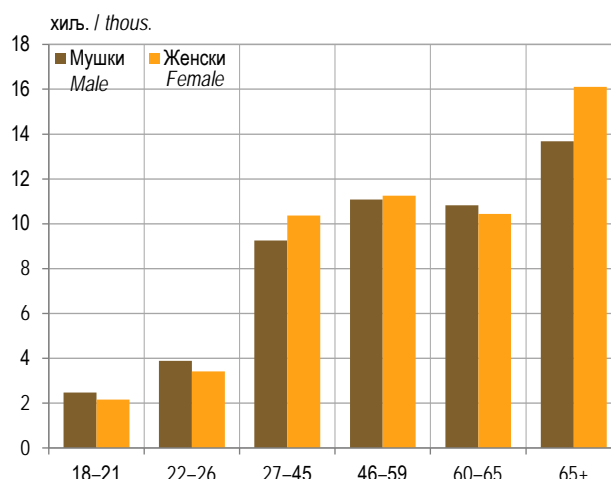
2.2. ПУНОЉЕТНИ КОРИСНИЦИ ПРЕМА КАТЕГОРИЈАМА, ПОЛУ И ГОДИНАМА СТАРОСТИ НА КРАЈУ ГОДИНЕ
ADULT BENEFICIARIES BY CATEGORY, SEX AND AGE AT THE END OF THE YEAR

(наставак-continued)

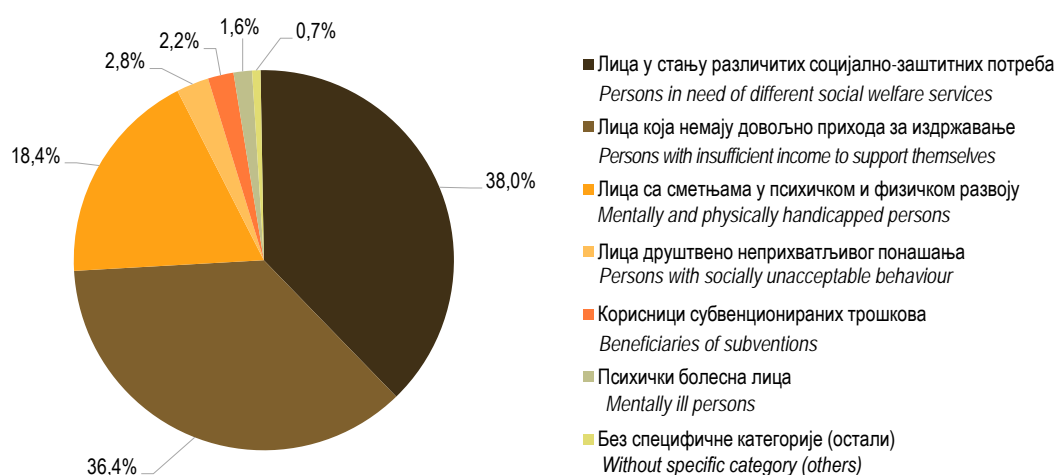
Категорија корисника Category of beneficiaries	Укупно Total	Старост Age						
		18-21	22-26	27-45	46-59	60-65	65 и више 65 and over	
Чланови породица цивилних жртава рата Family members of civil victims of war	2018 свега / all	110	2	3	23	25	36	21
	мушки / male	56	1	2	12	8	26	7
	женски / female	54	1	1	11	17	10	14
	2019 свега / all	101	-	-	16	25	43	17
	мушки / male	48	-	-	8	9	26	5
	женски / female	53	-	-	8	16	17	12
	2020 свега / all	70	-	-	1	12	33	24
	мушки / male	44	-	-	-	7	24	13
	женски / female	26	-	-	1	5	9	11
	2021 свега / all	58	-	-	-	22	27	9
	мушки / male	46	-	-	-	19	22	5
	женски / female	12	-	-	-	3	5	4
	2022 свега / all	23	-	-	-	7	8	8
	мушки / male	14	-	-	-	4	5	5
	женски / female	9	-	-	-	3	3	3
Којима су потребне услуге социјалног рада In need of social welfare services	2018 свега / all	31 401	2 101	3 740	7 384	7 462	6 097	4 617
	мушки / male	14 688	801	1 869	3 305	3 141	3 184	2 388
	женски / female	16 713	1 300	1 871	4 079	4 321	2 913	2 229
	2019 свега / all	31 911	2 672	4 274	7 225	7 677	5 883	4 180
	мушки / male	14 936	1 450	2 569	3 516	3 073	2 648	1 680
	женски / female	16 975	1 222	1 705	3 709	4 604	3 235	2 500
	2020 свега / all	30 138	1 959	2 442	7 802	8 497	5 281	4 157
	мушки / male	14 011	1 014	1 125	3 865	3 780	2 376	1 851
	женски / female	16 127	945	1 317	3 937	4 717	2 905	2 306
	2021 свега / all	28 763	1 679	2 441	6 133	7 450	5 789	5 271
	мушки / male	13 525	876	1 190	2 891	3 151	3 163	2 254
	женски / female	15 238	803	1 251	3 242	4 299	2 626	3 017
	2022 свега / all	26 870	1 365	2 207	5 968	5 945	4 198	7 187
	мушки / male	11 748	666	1 144	2 403	2 639	2 149	2 747
	женски / female	15 122	699	1 063	3 565	3 306	2 049	4 440
Без специфичне категорије (остали) Without specific category (others)	2018 свега / all	1 430	34	107	237	267	270	515
	мушки / male	635	12	55	111	118	144	195
	женски / female	795	22	52	126	149	126	320
	2019 свега / all	1 592	63	209	306	367	373	274
	мушки / male	696	31	94	144	139	177	111
	женски / female	896	32	115	162	228	196	163
	2020 свега / all	1 463	59	181	317	312	258	336
	мушки / male	617	26	69	134	106	119	163
	женски / female	846	33	112	183	206	139	173
	2021 свега / all	1 193	44	138	285	283	271	172
	мушки / male	503	24	69	140	84	108	78
	женски / female	690	20	69	145	199	163	94
	2022 свега / all	933	46	135	212	208	207	125
	мушки / male	397	26	72	105	65	72	57
	женски / female	536	20	63	107	143	135	68



Графикон 5. Пунољетни корисници према полу
Graph 5. Adult beneficiaries by sex



Графикон 6. Пунољетни корисници према полу и годинама старости, 2022.
Graph 6. Adult beneficiaries by sex and age, 2022



Графикон 7. Новоевидентирани и реактивирани пунољетни корисници у току 2022. године, према главним категоријама
Graph 7. Newly registered and reactivated adult beneficiaries during 2022, by main category

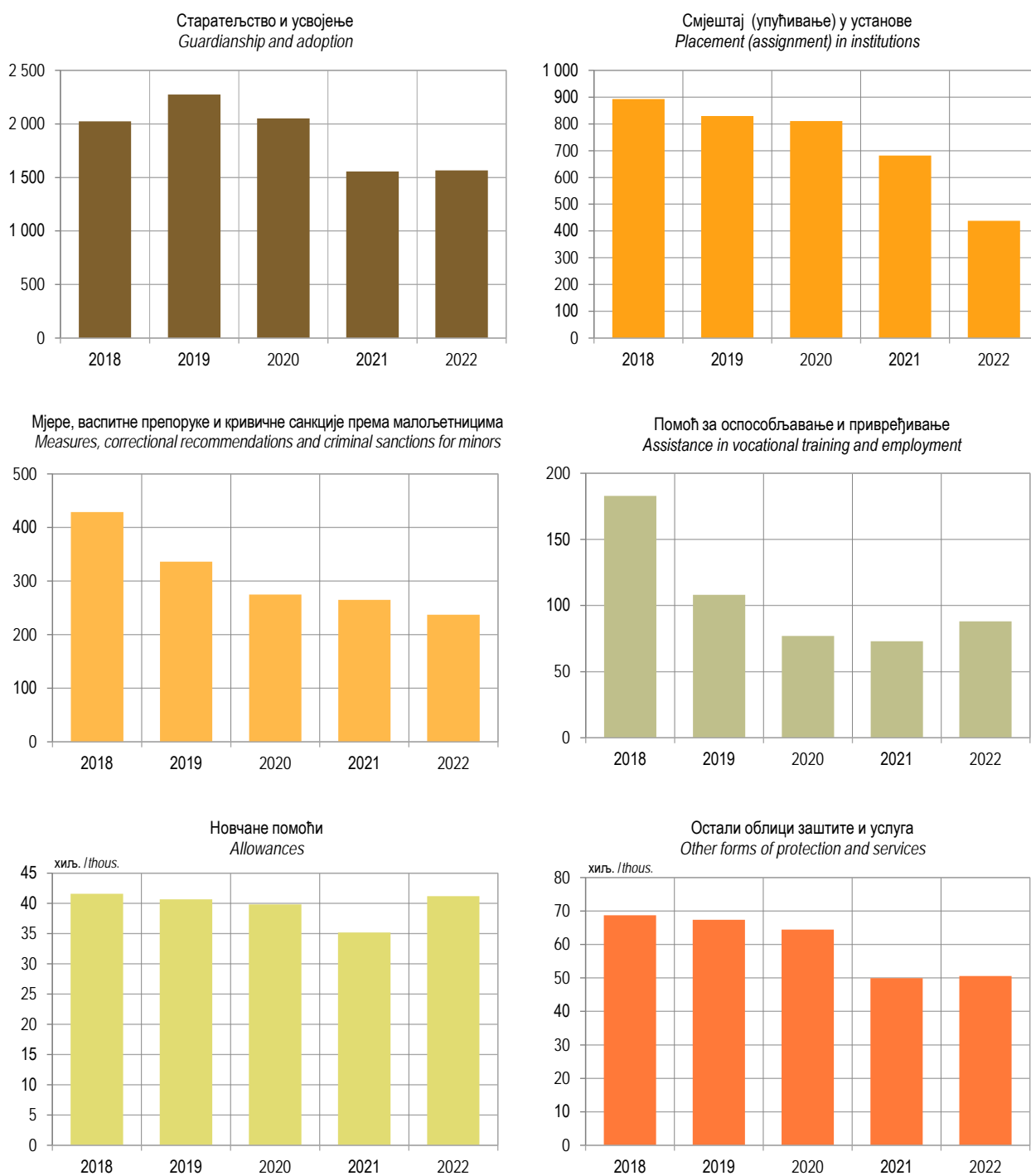


Графикон 8. Пунољетни корисници према главним категоријама, 2022. (стање на крају године)
Graph 8. Adult beneficiaries by main category, 2022 (state at the end of the year)

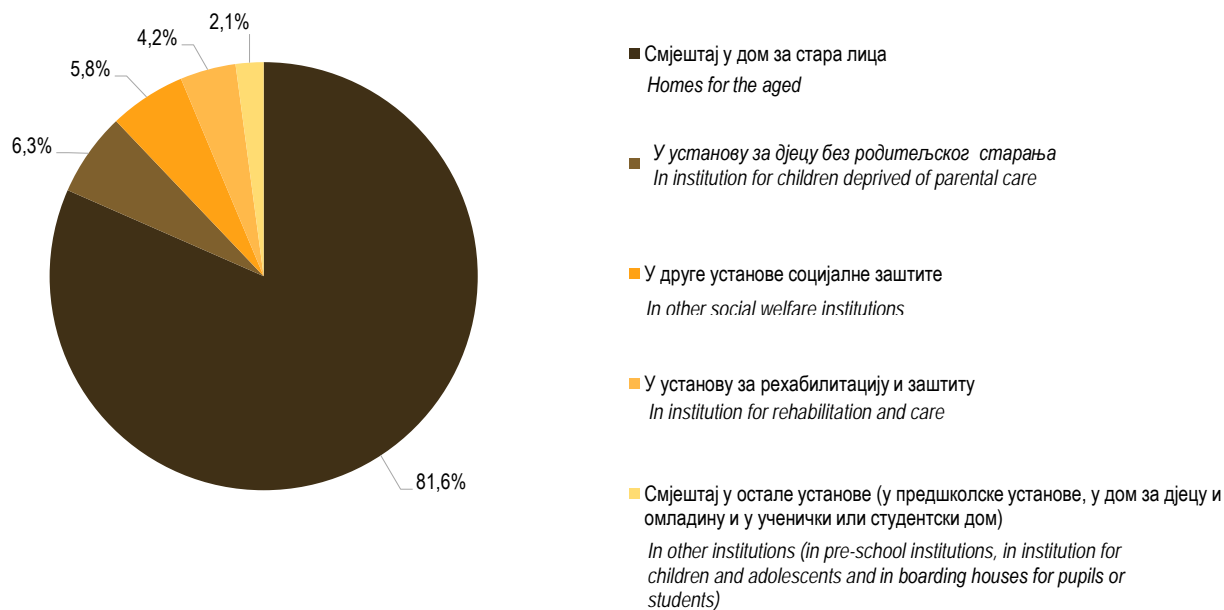
3. СОЦИЈАЛНА ЗАШТИТА SOCIAL WELFARE

3.1. ПРУЖЕНИ ОБЛИЦИ, МЈЕРЕ И УСЛУГЕ RENDERED FORMS, MEASURES AND SERVICES

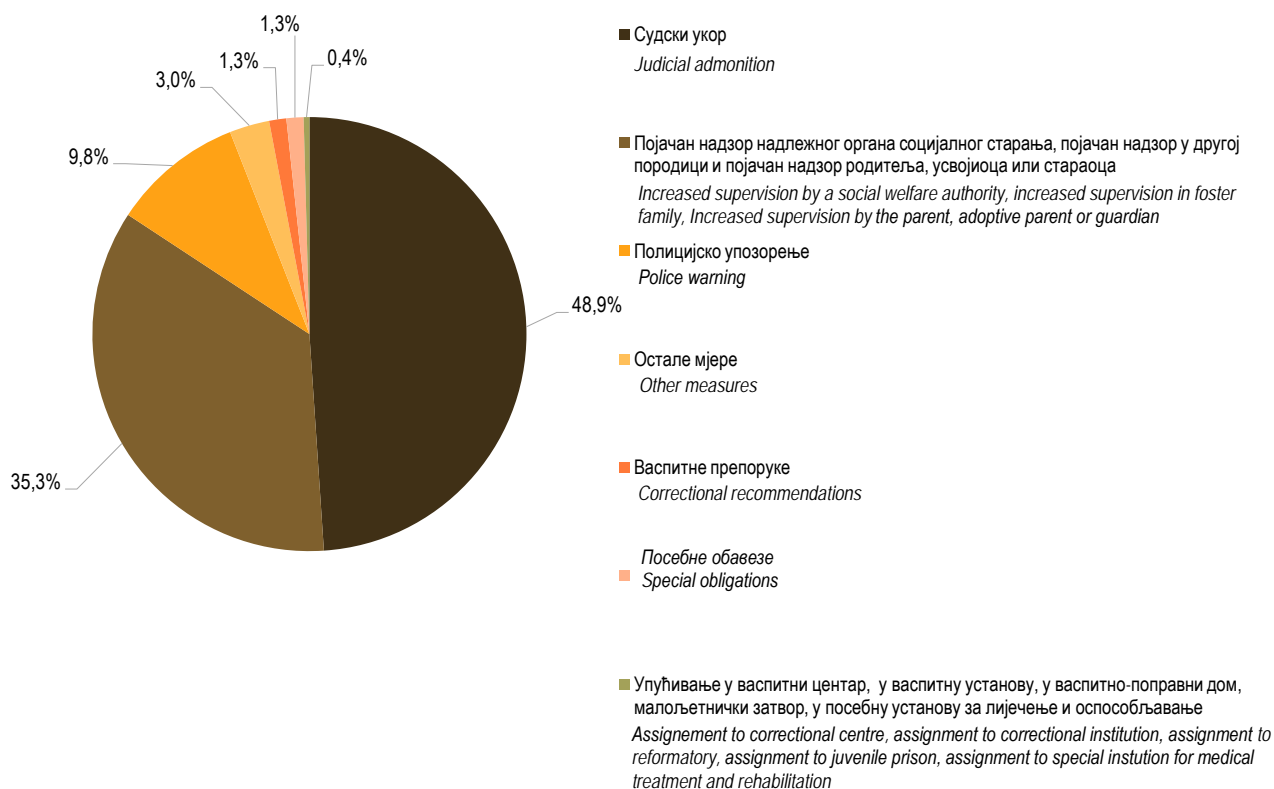
	2018	2019	2020	2021	2022
УКУПНО / TOTAL	113 895	111 620	107 536	87 734	94 110
Старатељство и усвојење / Guardianship and adoption	2 023	2 275	2 051	1 556	1 567
Старатељство над малолетним и пунољетним лицима / Guardianship of minor and adult persons	867	851	913	304	344
Старатељство за посебне случајеве / Guardianship for special cases	1 144	1 418	1 127	1 249	1 216
Усвојење / Adoption	12	6	11	3	7
Смјештај (упућивање) у установе / Placement (assignment) in institutions	893	829	811	682	438
У предшколске установе / In pre-school institutions	2	1	1	3	4
У дом за дјецу и омладину / In institution for children and adolescents	29	39	9	1	3
У установу за дјецу без родитељског старања / In institution for children deprived of parental care	65	41	59	72	24
Смјештај у другу породицу / In foster family	161	142	93	90	58
У ученички или студентски дом / In home for pupils or students	5	4	7	4	1
У установу за рехабилитацију и заштиту / In institution for rehabilitation and care	79	86	79	26	16
У друге установе социјалне заштите / In other social welfare facilities	174	188	210	88	22
Смјештај у дом за стара лица / In institution for the elderly	378	328	353	398	310
Мјере, васпитне препоруке и кривичне санкције према малолетницима / Measures, correctional recommendations and criminal sanctions for minors	429	336	275	265	237
Полицијско упозорење / Police warning	31	23	14	22	23
Васпитне препоруке / Correctional recommendations	36	12	13	10	3
Судски укор / Judicial admonition	120	158	119	136	115
Посебне обавезе / Special obligations	8	4	5	5	3
Појачан надзор родитеља, усвојоца или стараоца / Increased supervision by the parent, adoptive parent or guardian	52	39	33	30	43
Појачан надзор у другој породици / Increased supervision in foster family	-	1	1	7	-
Појачан надзор надлежног органа социјалног старања / Increased supervision by a social welfare authority	73	65	55	35	40
Упућивање у васпитни центар / Assignment to correctional centre	-	-	2	-	-
Упућивање у васпитну установу / Assignment to correctional institution	-	-	-	-	-
Упућивање у васпитно поправни дом / Assignment to reformatory	5	10	-	4	1
Упућивање у малолетнички затвор / Assignment to juvenile prison	1	1	-	1	1
Упућивање у посебну установу за лијечење и оспособљавање / Assignment to a special institution for medical treatment and rehabilitation	-	-	-	1	1
Остале мјере / Other measures	103	23	33	14	7
Помоћ за оспособљавање и привређивање / Assistance in vocational training and employment	183	108	77	73	88
Оспособљавање за рад и привређивање / Vocational training	100	83	65	69	77
Помоћ за рехабилитацију / Assistance in rehabilitation	39	22	9	-	3
Укључивање у радни однос / Employment	1	-	-	1	6
Укључивање у остале облике (кућна радиност) / Inclusion in other forms of work (working from home)	43	3	3	3	2
Новчане помоћи / Allowances	41 602	40 669	39 832	35 197	41 189
Стална новчана помоћ / Permanent allowance	4 520	4 359	4 042	3 071	3 122
Изузетна новчана помоћ / Exceptional allowance	138	164	195	149	170
Једнократна новчана помоћ / One-off allowance	11 816	10 355	9 294	8 580	11 116
Права на додатак за помоћ и његу од стране других лица / Right to allowance for assistance and care	24 404	25 435	26 287	23 397	26 685
Помоћ за опрему новорођенчета / Right to the equipment of the newborn	724	356	14	-	96
Остали облици заштите и услуга / Other forms of protection and services	68 765	67 403	64 490	49 961	50 591
Здравствена заштита на терет општине или центра / Health care at the expense of municipality or social work centre	3 296	2 988	3 332	3 215	2 618
Помоћ у рјешавању стамбеног питања / Assistance in solving housing problems	95	58	87	78	93
Мирење брачних партнера / Reconciliation of spouses	1 470	1 270	1 017	1 157	1 309
Њега и помоћ у кући / Care and assistance rendered at home	212	229	184	120	135
Помоћ у сређивању конфликтних ситуација / Assistance in conflict resolution	3 272	3 298	2 639	3 497	3 037
Услуге социјалног и другог стручног рада / Services of social and other professional work	55 268	54 938	47 248	38 051	39 017
Помоћ за прехрану, огрјев, одјећу и обућу / Allowances for food, fuel, clothing and footwear	5 152	4 622	9 983	3 843	4 382



Графикон 9. Пружени облици, мјере и услуге социјалне заштите
Graph 9. Rendered forms, measures and services of social welfare



Графикон 10. Смјештај (упућивање) у установе, 2022.
Graph 10. Placement (assignment) in institutions, 2022



Графикон 11. Мјере, васпитне препоруке и кривичне санкције према малолетницима, 2022.
Graph 11. Measures, correctional recommendations and criminal sanctions for minors, 2022

3.2. ПРУЖЕНИ ОБЛИЦИ, МЈЕРЕ И УСЛУГЕ ПРЕМА КАТЕГОРИЈАМА КОРИСНИКА – МАЛОЉЕТНИ КОРИСНИЦИ
RENDERED FORMS, MEASURES AND SERVICES BY CATEGORY OF BENEFICIARIES – MINOR BENEFICIARIES

Облици, мјере и услуге <i>Forms, measures and services</i>		Укупно <i>Total</i>	Угрожени породичном ситуацијом <i>Disadvantaged by family situation</i>	Лица са сметњама у психичком и физичком развоју <i>Mentally and physically handicapped persons</i>	Лица друштвено неприхватљивог понашања <i>Persons with socially unacceptable behaviour</i>	Психички болесна лица <i>Mentally ill persons</i>	Лица у стању различитих социјално- заштитних потреба <i>Persons in different social and protective needs</i>	Без специфичне катеорије (остали) <i>Without specific category (others)</i>
УКУПНО TOTAL	2018	18 358	2 742	2 489	810	108	10 333	1 876
	2019	19 180	3 501	3 012	831	169	10 036	1 631
	2020	17 486	3 128	2 336	574	195	5 977	5 276
	2021	13 754	3 779	2 892	696	72	1 728	4 587
	2022	14 036	3 182	2 932	733	16	2 957	4 216
Старатељство и усвојење <i>Guardianship and adoption</i>	2018	381	235	47	1	-	69	29
	2019	440	252	41	7	-	107	33
	2020	516	224	64	6	107	69	46
	2021	318	220	12	1	2	67	16
	2022	362	239	11	3	-	80	29
Старатељство над малољетним лицима <i>Guardianship of minor persons</i>	2018	233	168	8	-	-	39	18
	2019	204	149	5	-	-	24	26
	2020	235	149	18	3	8	48	9
	2021	87	71	7	-	-	4	5
	2022	128	94	6	2	-	16	10
Старатељство за посебне случајеве <i>Guardianship for special cases</i>	2018	136	58	39	1	-	30	8
	2019	230	98	36	7	-	82	7
	2020	270	66	46	3	99	20	36
	2021	228	146	5	1	2	63	11
	2022	227	141	4	1	-	64	17
Усвојење <i>Adoption</i>	2018	12	9	-	-	-	-	3
	2019	6	5	-	-	-	1	-
	2020	11	9	-	-	-	1	1
	2021	3	3	-	-	-	-	-
	2022	7	4	1	-	-	-	2
Смјештај (упућивање) у установе <i>Placement (assignment) in institutions</i>	2018	12	9	-	-	2	9	6
	2019	290	206	58	2	2	20	2
	2020	223	146	61	2	4	10	-
	2021	186	147	30	3	-	6	-
	2022	106	82	17	1	-	6	-
У предшколске установе <i>In pre-school institutions</i>	2018	2	1	1	-	-	-	-
	2019	1	-	1	-	-	-	-
	2020	1	-	1	-	-	-	-
	2021	3	-	-	1	-	2	-
	2022	4	3	1	-	-	-	-
У дом за дјецу и омладину <i>In institution for children and adolescents</i>	2018	29	22	6	1	-	-	-
	2019	39	24	13	1	1	-	-
	2020	9	3	5	-	-	1	-
	2021	1	1	-	-	-	-	-
	2022	3	1	1	1	-	-	-
У установу за дјецу без родитељског старања <i>In institution for children deprived of parental care</i>	2018	65	60	3	1	1	-	-
	2019	41	39	1	-	-	1	-
	2020	59	56	2	1	-	-	-
	2021	72	69	2	1	-	-	-
	2022	24	17	2	-	-	5	-
Смјештај у другу породицу <i>In foster family</i>	2018	161	135	12	2	-	8	4
	2019	142	129	6	1	-	4	2
	2020	93	79	12	-	-	2	-
	2021	90	75	10	1	-	4	-
	2022	58	57	-	-	-	1	-
У ученички или студентски дом <i>In home for pupils or students</i>	2018	5	-	3	-	-	-	2
	2019	4	2	1	-	-	1	-
	2020	7	1	6	-	-	-	-
	2021	4	-	4	-	-	-	-
	2022	1	1	-	-	-	-	-

3.2. ПРУЖЕНИ ОБЛИЦИ, МЈЕРЕ И УСЛУГЕ ПРЕМА КАТЕГОРИЈАМА КОРИСНИКА – МАЛОЉЕТНИ КОРИСНИЦИ
RENDERED FORMS, MEASURES AND SERVICES BY CATEGORY OF BENEFICIARIES – MINOR BENEFICIARIES

(наставак-continued)

Облици, мјере и услуге <i>Forms, measures and services</i>	Укупно <i>Total</i>	Угрожени породичном ситуацијом <i>Disadvantaged by family situation</i>	Лица са сметњама у психичком и физичком развоју <i>Mentally and physically handicapped persons</i>	Лица друштвено неприхватљивог понашања <i>Persons with socially unacceptable behaviour</i>	Психички болесна лица <i>Mentally ill persons</i>	Лица у стању различитих социјално- заштитних потреба <i>Persons in different social and protective needs</i>	Без специфичне катеорије (остали) <i>Without specific category (others)</i>	
У установу за рехабилитацију и заштиту <i>In institution for rehabilitation and care</i>	2018	17	2	15	-	-	-	
	2019	15	1	14	-	-	-	
	2020	32	2	22	-	1	7	
	2021	12	-	12	-	-	-	
	2022	12	-	12	-	-	-	
У друге установе социјалне заштите <i>In other social welfare facilities</i>	2018	42	23	17	-	1	-	
	2019	48	11	22	-	1	14	
	2020	22	5	14	-	3	-	
	2021	4	2	2	-	-	-	
	2022	4	3	1	-	-	-	
Мјере, васпитне препоруке и кривичне санкције према малољетницима <i>Measures, correctional recommendations and criminal sanctions for minors</i>	2018	429	60	15	314	-	9	31
	2019	336	20	1	284	-	3	28
	2020	275	19	1	204	-	5	46
	2021	265	28	2	174	-	1	60
	2022	237	16	-	181	-	2	38
Полицијско упозорење <i>Police warning</i>	2018	31	5	-	22	-	-	4
	2019	23	5	1	16	-	-	1
	2020	14	-	-	7	-	-	7
	2021	22	3	-	14	-	-	5
	2022	23	-	-	21	-	1	1
Васпитне препоруке <i>Correctional recommendations</i>	2018	36	2	-	30	-	3	1
	2019	12	-	-	11	-	-	1
	2020	13	-	-	6	-	-	7
	2021	10	2	-	2	-	-	6
	2022	3	-	-	2	-	-	1
Судски укор <i>Judicial admonition</i>	2018	120	8	7	94	-	2	9
	2019	158	3	-	137	-	-	18
	2020	119	3	1	99	-	-	16
	2021	136	4	-	96	-	-	36
	2022	115	4	-	85	-	-	26
Посебне обавезе <i>Special obligations</i>	2018	8	-	2	1	-	2	3
	2019	4	-	-	4	-	-	-
	2020	5	-	-	5	-	-	-
	2021	5	1	-	3	-	-	1
	2022	3	-	-	3	-	-	-
Појачан надзор родитеља, усвојитеља или старатеља <i>Increased supervision by the parent, adoptive parent or guardian</i>	2018	52	15	2	25	-	-	10
	2019	39	2	-	32	-	3	2
	2020	33	6	-	21	-	3	3
	2021	30	12	-	14	-	1	3
	2022	43	9	-	31	-	-	3
Појачан надзор у другој породици <i>Increased supervision in foster family</i>	2018	-	-	-	-	-	-	-
	2019	1	-	-	1	-	-	-
	2020	1	-	-	1	-	-	-
	2021	7	3	-	2	-	-	2
	2022	-	-	-	-	-	-	-
Појачан надзор надлежног органа социјалног старања <i>Increased supervision by a social welfare authority</i>	2018	73	26	4	39	-	2	2
	2019	65	8	-	51	-	-	6
	2020	55	10	-	38	-	2	5
	2021	35	2	1	29	-	-	3
	2022	40	3	-	29	-	1	7
Упућивање у васпитни центар <i>Assignment to correctional centre</i>	2018	-	-	-	-	-	-	-
	2019	-	-	-	-	-	-	-
	2020	2	-	-	2	-	-	-
	2021	-	-	-	-	-	-	-
	2022	-	-	-	-	-	-	-

3.2. ПРУЖЕНИ ОБЛИЦИ, МЈЕРЕ И УСЛУГЕ ПРЕМА КАТЕГОРИЈАМА КОРИСНИКА – МАЛОЉЕТНИ КОРИСНИЦИ
RENDERED FORMS, MEASURES AND SERVICES BY CATEGORY OF BENEFICIARIES – MINOR BENEFICIARIES

(наставак-continued)

Облици, мјере и услуге <i>Forms, measures and services</i>		Укупно <i>Total</i>	Угрожени породичном ситуацијом <i>Disadvantaged by family situation</i>	Лица са сметњама у психичком и физичком развоју <i>Mentally and physically handicapped persons</i>	Лица друштвено неприхватљивог понашања <i>Persons with socially unacceptable behaviour</i>	Психички болесна лица <i>Mentally ill persons</i>	Лица у стању различитих социјално- заштитних потреба <i>Persons in different social and protective needs</i>	Без специфичне категирије (остали) <i>Without specific category (others)</i>
Упућивање у васпитну установу <i>Assignment to correctional institution</i>	2018	-	-	-	-	-	-	-
	2019	-	-	-	-	-	-	-
	2020	-	-	-	-	-	-	-
	2021	-	-	-	-	-	-	-
	2022	-	-	-	-	-	-	-
Упућивање у васпитно поправни дом <i>Assignment to reformatory</i>	2018	5	1	-	4	-	-	-
	2019	10	-	-	10	-	-	-
	2020	-	-	-	-	-	-	-
	2021	4	-	1	3	-	-	-
	2022	1	-	-	1	-	-	-
Упућивање у малолетнички затвор <i>Juvenile imprisonment</i>	2018	1	-	-	1	-	-	-
	2019	1	-	-	1	-	-	-
	2020	-	-	-	-	-	-	-
	2021	1	1	-	-	-	-	-
	2022	1	-	-	1	-	-	-
Упућивање у посебну установу за лијечење и оспособљавање <i>Assignment to special institution for medical treatment and rehabilitation</i>	2018	-	-	-	-	-	-	-
	2019	-	-	-	-	-	-	-
	2020	-	-	-	-	-	-	-
	2021	1	-	-	1	-	-	-
	2022	1	-	-	1	-	-	-
Остале мјере <i>Other measures</i>	2018	103	3	-	98	-	-	2
	2019	23	2	-	21	-	-	-
	2020	33	-	-	25	-	-	8
	2021	14	-	-	10	-	-	4
	2022	7	-	-	7	-	-	-
Помоћ за оспособљавање и привређивање <i>Assistance in vocational training and employment</i>	2018	91	3	63	-	2	18	5
	2019	86	-	72	-	-	12	2
	2020	56	4	49	3	-	-	-
	2021	50	-	50	-	-	-	-
	2022	38	-	34	-	-	-	4
Оспособљавање за рад и привређивање <i>Assistance in vocational training</i>	2018	56	1	47	-	2	5	1
	2019	64	-	64	-	-	-	-
	2020	47	4	40	3	-	-	-
	2021	50	-	50	-	-	-	-
	2022	37	-	33	-	-	-	4
Помоћ за рехабилитацију <i>Assistance in rehabilitation</i>	2018	35	2	16	-	-	13	4
	2019	22	-	8	-	-	12	2
	2020	9	-	9	-	-	-	-
	2021	-	-	-	-	-	-	-
	2022	1	-	1	-	-	-	-
Укључивање у радни однос <i>Employment</i>	2018	-	-	-	-	-	-	-
	2019	-	-	-	-	-	-	-
	2020	-	-	-	-	-	-	-
	2021	-	-	-	-	-	-	-
	2022	-	-	-	-	-	-	-
Укључивање у остале облике (кућна) радиност <i>Inclusion in other forms of work (working from home)</i>	2018	-	-	-	-	-	-	-
	2019	-	-	-	-	-	-	-
	2020	-	-	-	-	-	-	-
	2021	-	-	-	-	-	-	-
	2022	-	-	-	-	-	-	-

3.2. ПРУЖЕНИ ОБЛИЦИ, МЈЕРЕ И УСЛУГЕ ПРЕМА КАТЕГОРИЈАМА КОРИСНИКА – МАЛОЉЕТНИ КОРИСНИЦИ
RENDERED FORMS, MEASURES AND SERVICES BY CATEGORY OF BENEFICIARIES – MINOR BENEFICIARIES

(наставак-continued)

Облици, мјере и услуге <i>Forms, measures and services</i>		Укупно <i>Total</i>	Угрожени породичном ситуацијом <i>Disadvantaged by family situation</i>	Лица са сметњама у психичком и физичком развоју <i>Mentally and physically handicapped persons</i>	Лица друштвено неприхватљивог понашања <i>Persons with socially unacceptable behaviour</i>	Психички болесна лица <i>Mentally ill persons</i>	Лица у стању различитих социјално- заштитних потреба <i>Persons in different social and protective needs</i>	Без специфичне катеорије (остали) <i>Without specific category (others)</i>
Новчане помоћи <i>Allowances</i>	2018	2 272	133	1 416	41	53	541	88
	2019	2 801	179	1 927	3	89	562	41
	2020	2 240	224	1 593	11	34	342	36
	2021	2 213	230	1 222	10	46	607	98
	2022	2 074	131	1 367	19	13	410	134
Стална новчана помоћ <i>Permanent allowance</i>	2018	126	47	11	2	15	33	18
	2019	155	52	-	1	-	83	19
	2020	150	99	12	4	4	15	16
	2021	133	62	6	-	-	64	1
	2022	104	21	1	-	-	81	1
Изузетна новчана помоћ <i>Exceptional allowance</i>	2018	74	-	49	-	-	25	-
	2019	47	-	47	-	-	-	-
	2020	34	-	34	-	-	-	-
	2021	33	-	33	-	-	-	-
	2022	35	-	34	-	-	-	1
Једнократна новчана помоћ <i>One-off allowance</i>	2018	591	50	57	-	-	476	8
	2019	709	108	156	2	-	443	-
	2020	501	111	100	-	4	282	4
	2021	455	105	50	3	1	273	23
	2022	377	66	66	-	-	239	6
Права на додатак за помоћ и његу од стране других лица <i>Right to allowance for assistance and care rendered by other persons</i>	2018	1 478	34	1 299	39	38	6	62
	2019	1 887	18	1 724	-	89	36	20
	2020	1 555	14	1 447	7	26	45	16
	2021	1 592	63	1 133	7	45	270	74
	2022	1 558	44	1 266	19	13	90	126
Помоћ за опрему новорођенчета <i>Right to the equipment of the newborn</i>	2018	3	2	-	-	-	1	-
	2019	3	1	-	-	-	-	2
	2020	-	-	-	-	-	-	-
	2021	-	-	-	-	-	-	-
	2022	-	-	-	-	-	-	-
Остали облици заштите и услуга <i>Other forms of protection and services</i>	2018	14 864	2 068	891	450	51	9 687	1 717
	2019	15 227	2 844	913	535	78	9 332	1 525
	2020	14 176	2 511	568	348	50	5 551	5 148
	2021	10 722	3 154	1 576	508	24	1 047	4 413
	2022	11 219	2 714	1 503	529	3	2 459	4 011
Здравствена заштита на терет општине или центра <i>Health care at the expense of municipality or social welfare centre</i>	2018	77	41	6	-	-	13	17
	2019	47	18	10	-	-	8	11
	2020	156	52	30	17	23	34	-
	2021	114	45	2	-	-	4	63
	2022	51	12	1	1	-	3	34
Помоћ у рјешавању стамбеног питања <i>Assistance in solving housing problems</i>	2018	4	-	2	-	-	1	1
	2019	8	6	1	-	-	-	1
	2020	4	1	-	-	-	3	-
	2021	13	13	-	-	-	-	-
	2022	17	13	-	-	-	4	-
Мирење брачних партнера <i>Reconciliation of spouses</i>	2018	5	-	5	-	-	-	-
	2019	4	-	-	-	-	-	4
	2020	-	-	-	-	-	-	-
	2021	-	-	-	-	-	-	-
	2022	62	43	-	-	-	-	19
Њега и помоћ у кући <i>Care and assistance rendered at home</i>	2018	2	2	-	2	-	-	-
	2019	-	-	-	-	-	-	-
	2020	-	-	-	-	-	-	-
	2021	-	-	-	-	-	-	-
	2022	-	-	-	-	-	-	-

3.2. ПРУЖЕНИ ОБЛИЦИ, МЈЕРЕ И УСЛУГЕ ПРЕМА КАТЕГОРИЈАМА КОРИСНИКА – МАЛОЉЕТНИ КОРИСНИЦИ
RENDERED FORMS, MEASURES AND SERVICES BY CATEGORY OF BENEFICIARIES – MINOR BENEFICIARIES

(наставак-continued)

Облици, мјере и услуге <i>Forms, measures and services</i>		Укупно <i>Total</i>	Угрожени породичном ситуацијом <i>Disadvantaged by family situation</i>	Лица са сметњама у психичком и физичком развоју <i>Mentally and physically handicapped persons</i>	Лица друштвено неприхватљивог понашања <i>Persons with socially unacceptable behaviour</i>	Психички болесна лица <i>Mentally ill persons</i>	Лица у стању различитих социјално- заштитних потреба <i>Persons in different social and protective needs</i>	Без специфичне категирије (остали) <i>Without specific category (others)</i>
Помоћ у сређивању конфликтних ситуација <i>Assistance in conflict resolution</i>	2018	981	558	77	180	2	119	45
	2019	1 073	676	40	197	25	90	45
	2020	876	558	12	62	1	70	173
	2021	1 308	1 040	3	133	1	41	90
	2022	1 291	1 015	6	149	-	62	59
Услуге социјалног и другог стручног рада <i>Services of social and other professional work</i>	2018	13 183	978	744	264	40	9 508	1 649
	2019	12 955	1 349	667	335	52	9 125	1 427
	2020	12 609	1 456	489	268	26	5 395	4 975
	2021	8 136	1 201	1 526	357	23	887	4 142
	2022	8 787	1 293	1 483	378	3	1 731	3 899
Помоћ за исхрану, огрјев, одјећу и обућу <i>Allowances for food, fuel, clothing and footwear</i>	2018	612	489	57	6	9	46	5
	2019	1 140	795	195	3	1	109	37
	2020	531	444	37	1	-	49	-
	2021	1 151	855	45	18	-	115	118
	2022	1 011	338	13	1	-	659	-

3.3. ПРУЖЕНИ ОБЛИЦИ, МЈЕРЕ И УСЛУГЕ ПРЕМА КАТЕГОРИЈАМА КОРИСНИКА – ПУНОЉЕТНИ КОРИСНИЦИ
RENDERED FORMS, MEASURES AND SERVICES BY CATEGORY OF BENEFICIARIES – ADULT BENEFICIARIES

Облици, мјере и услуге <i>Forms, measures and services</i>		Укупно <i>Total</i>	Корисници субвенционирања трошкова <i>Beneficiaries of subventions</i>	Лица са сметњама у психичком и физичком развоју <i>Mentally and physically handicapped persons</i>	Лица друштвено неприхватљивог понашања <i>Persons with socially unacceptable behaviour</i>	Психички болесна лица <i>Mentally ill persons</i>	Лица која немају довољно прихода за издржавање <i>Persons not having sufficient income to support themselves</i>	Лица у стању различитих социјално-заштитних потреба <i>Persons in different social and protective needs</i>	Без специфичне категорије (остали) <i>Without specific category (others)</i>
УКУПНО TOTAL	2018	95 537	1 316	19 326	1 369	3 886	14 370	30 476	24 794
	2019	92 440	1 059	17 440	1 454	6 191	14 196	29 700	22 400
	2020	90 050	1 796	20 823	889	9 621	13 910	23 300	19 711
	2021	73 980	721	16 051	1 250	4 698	11 886	18 937	20 437
	2022	80 074	932	16 499	661	4 286	10 986	22 320	24 390
Старатељство Guardianship	2018	1 642	9	698	21	415	13	362	124
	2019	1 835	4	712	12	648	21	329	109
	2020	1 535	11	771	13	397	7	206	130
	2021	1 238	3	623	10	297	6	200	99
	2022	1 205	2	299	9	320	5	450	120
Старатељство над пунољетним лицима <i>Guardianship of adult persons</i>	2018	634	6	354	6	228	4	14	22
	2019	647	-	279	4	299	-	46	19
	2020	678	1	414	9	167	7	58	22
	2021	217	-	78	2	84	-	52	1
	2022	216	-	77	-	71	1	44	23
Старатељство за посебне случајеве <i>Guardianship for special cases</i>	2018	1 008	3	344	15	187	9	348	102
	2019	1 188	4	433	8	349	21	283	90
	2020	857	10	357	4	230	-	148	108
	2021	1 021	3	545	8	213	6	148	98
	2022	989	2	222	9	249	4	406	97
Смјештај (упућивање) у установе Placement (assignment) in institutions	2018	572	13	156	4	43	56	298	2
	2019	539	12	177	3	42	76	212	17
	2020	588	17	167	2	39	69	280	14
	2021	496	2	69	2	34	46	333	10
	2022	332	21	33	5	11	57	197	8
У установу за рехабилитацију и заштиту <i>In institution for rehabilitation and care</i>	2018	62	-	45	-	4	1	12	-
	2019	71	-	68	-	1	1	1	-
	2020	47	-	44	-	3	-	-	-
	2021	14	-	12	-	2	-	-	-
	2022	4	-	3	-	1	-	-	-
У друге установе социјалне заштите <i>In other social welfare facilities</i>	2018	132	-	85	3	8	21	15	-
	2019	140	-	92	-	28	9	9	2
	2020	188	-	100	1	30	20	37	-
	2021	84	-	40	1	12	-	31	-
	2022	18	-	11	-	2	1	2	2
Смјештај у дом за стара лица <i>In home for the aged</i>	2018	378	13	26	1	31	34	271	2
	2019	328	12	17	3	13	66	202	15
	2020	353	17	23	1	6	49	243	14
	2021	398	2	17	1	20	46	302	10
	2022	310	21	19	5	8	56	195	6
Помоћ за оспособљавање и привређивање Assistance in vocational training and employment	2018	92	-	44	-	-	-	43	5
	2019	22	-	16	-	-	-	3	3
	2020	21	-	18	-	-	-	3	-
	2021	23	-	15	-	-	1	7	-
	2022	50	-	37	-	-	2	5	6
Оспособљавање за рад и привређивање <i>Assistance in vocational training</i>	2018	44	-	40	-	-	-	1	3
	2019	19	-	16	-	-	-	-	3
	2020	18	-	18	-	-	-	-	-
	2021	19	-	15	-	-	-	4	-
	2022	40	-	36	-	-	-	4	-
Помоћ за рехабилитацију <i>Assistance in rehabilitation</i>	2018	4	-	4	-	-	-	-	-
	2019	-	-	-	-	-	-	-	-
	2020	-	-	-	-	-	-	-	-
	2021	-	-	-	-	-	-	-	-
	2022	2	-	-	-	-	-	-	2

3.3. ПРУЖЕНИ ОБЛИЦИ, МЈЕРЕ И УСЛУГЕ ПРЕМА КАТЕГОРИЈАМА КОРИСНИКА – ПУНОЛЉЕТНИ КОРИСНИЦИ
RENDERED FORMS, MEASURES AND SERVICES BY CATEGORY OF BENEFICIARIES – ADULT BENEFICIARIES

(наставак-continued)

Облици, мјере и услуге <i>Forms, measures and services</i>	Укупно <i>Total</i>	Корисници субвенционирања трошкова <i>Beneficiaries of subventions</i>	Лица са сметњама у психичком и физичком развоју <i>Mentally and physically handicapped persons</i>	Лица друштвено неприхватљивог понашања <i>Persons with socially unacceptable behaviour</i>	Психички болесна лица <i>Mentally ill persons</i>	Лица која немају довољно прихода за издржавање <i>Persons not having sufficient income to support themselves</i>	Лица у стању различитих социјално-заштитних потреба <i>Persons in different social and protective needs</i>	Без специфичне категорије (остали) <i>Without specific category (others)</i>	
Укључивање у радни однос <i>Employment</i>	2018	1	-	-	-	-	-	1	
	2019	-	-	-	-	-	-	-	
	2020	-	-	-	-	-	-	-	
	2021	1	-	-	-	-	1	-	
	2022	6	-	1	-	-	1	4	
Укључивање у остале облике (кућна радност) <i>Inclusion in other forms of work (working from home)</i>	2018	43	-	-	-	-	42	1	
	2019	3	-	-	-	-	3	-	
	2020	3	-	-	-	-	3	-	
	2021	3	-	-	-	-	3	-	
	2022	2	-	-	-	-	1	1	
Новчане помоћи <i>Allowances</i>	2018	39 330	684	14 146	293	2 594	7 433	9 975	4 205
	2019	37 868	301	13 930	596	4 505	7 128	7 451	3 957
	2020	37 592	871	13 364	336	4 212	7 881	7 177	3 751
	2021	32 984	279	12 105	361	3 262	5 659	6 665	4 653
	2022	39 115	239	13 459	132	2 860	5 570	10 830	6 025
Стална новчана помоћ <i>Permanent allowance</i>	2018	4 394	141	178	25	108	2 531	1 389	22
	2019	4 204	112	225	4	285	2 224	1 314	40
	2020	3 892	144	326	13	262	2 207	894	46
	2021	2 938	90	153	18	167	1 687	801	22
	2022	3 018	105	117	5	108	1 876	771	36
Изузетна новчана помоћ <i>Exceptional allowance</i>	2018	64	-	-	-	-	42	1	21
	2019	117	-	2	-	1	7	84	23
	2020	161	-	113	-	-	2	31	15
	2021	116	-	114	-	-	-	2	-
	2022	135	-	95	-	18	3	17	2
Једнократна новчана помоћ <i>One-off allowance</i>	2018	11 225	249	1 186	118	847	3 654	4 890	281
	2019	9 646	189	1 756	107	765	4 193	2 332	304
	2020	8 793	286	1 339	59	911	3 877	2 048	273
	2021	8 125	174	1 172	100	618	2 927	2 974	160
	2022	10 739	115	1 097	41	146	3 047	5 699	594
Права на додатак за помоћ и његу од стране других лица <i>Right to allowance for assistance and care rendered by other persons</i>	2018	22 926	294	12 782	150	1 639	758	3 693	3 610
	2019	23 548	-	11 947	485	3 454	684	3 693	3 285
	2020	24 732	441	11 586	264	3 039	1 784	4 204	3 414
	2021	21 805	15	10 666	243	2 477	1 045	2 888	4 471
	2022	25 127	19	12 150	86	2 588	644	4 343	5 297
Помоћ за опрему новорођенчета <i>Right to the equipment of the newborn</i>	2018	721	-	-	-	-	448	2	271
	2019	353	-	-	-	-	20	28	305
	2020	14	-	-	-	-	11	-	3
	2021	-	-	-	-	-	-	-	-
	2022	96	-	-	-	-	-	-	96
Остали облици заштите и услуга <i>Other forms of protection and services</i>	2018	53 901	610	4 282	1 051	834	6 868	19 798	20 458
	2019	52 176	742	2 605	843	996	6 971	21 705	18 314
	2020	50 314	897	6 503	538	4 973	5 953	15 634	15 816
	2021	39 239	437	3 239	877	1 105	6 174	11 732	15 675
	2022	39 372	670	2 671	515	1 095	5 352	10 838	18 231
Здравствена заштита на терет општине или центра <i>Health care at the expense of municipality or social welfare centre</i>	2018	3 219	81	459	1	159	993	979	547
	2019	2 941	13	481	13	217	929	858	430
	2020	3 176	27	391	13	208	876	746	915
	2021	3 101	34	265	2	193	1 100	711	796
	2022	2 567	34	176	5	128	749	660	815
Помоћ у рјешавању стамбеног питања <i>Assistance in solving housing problems</i>	2018	91	1	-	-	-	30	48	12
	2019	50	-	1	-	1	14	32	2
	2020	83	-	-	1	2	21	58	1
	2021	65	-	3	-	1	13	48	-
	2022	76	-	2	-	-	18	53	3

3.3. ПРУЖЕНИ ОБЛИЦИ, МЈЕРЕ И УСЛУГЕ ПРЕМА КАТЕГОРИЈАМА КОРИСНИКА – ПУНОЉЕТНИ КОРИСНИЦИ
RENDERED FORMS, MEASURES AND SERVICES BY CATEGORY OF BENEFICIARIES – ADULT BENEFICIARIES

(наставка-continued)

Облици, мјере и услуге <i>Forms, measures and services</i>		Укупно <i>Total</i>	Корисници субвенционирања трошкова <i>Beneficiaries of subventions</i>	Лица са сметњама у психичком и физичком развоју <i>Mentally and physically handicapped persons</i>	Лица друштвено неприхватљивог понашања <i>Persons with socially unacceptable behaviour</i>	Психички болесна лица <i>Mentally ill persons</i>	Лица која немају довољно прихода за издржавање <i>Persons not having sufficient income to support themselves</i>	Лица у стању различитих социјално-заштитних потреба <i>Persons in different social and protective needs</i>	Без специфичне категорије (остали) <i>Without specific category (others)</i>
Мирење брачних партнера <i>Reconciliation of spouses</i>	2018	1 465	-	4	21	2	13	200	1 225
	2019	1 266	-	1	2	2	-	127	1 134
	2020	1 017	-	-	4	3	-	18	992
	2021	1 157	-	-	3	-	3	154	997
	2022	1 247	-	1	3	-	8	43	1 192
Њега и помоћ у кући <i>Care and assistance rendered at home</i>	2018	210	-	145	1	1	6	46	11
	2019	229	-	160	-	5	10	53	1
	2020	184	10	13	5	32	15	108	1
	2021	120	2	15	-	17	3	80	3
	2022	135	14	19	-	12	4	76	10
Помоћ у сређивању конфликтних ситуација <i>Assistance in conflict resolution</i>	2018	2 291	36	76	244	102	206	246	1 381
	2019	2 225	3	107	146	59	185	345	1 380
	2020	1 763	-	40	64	27	116	304	1 212
	2021	2 189	-	18	316	58	114	380	1 303
	2022	1 746	6	30	102	38	34	456	1 080
Услуге социјалног и другог стручног рада <i>Services of social and other professional work</i>	2018	42 085	355	3 419	757	447	3 099	16 902	17 106
	2019	41 983	555	1 712	630	573	3 599	19 696	15 218
	2020	34 639	603	5 837	381	4 568	2 805	7 837	12 608
	2021	29 915	311	2 838	542	711	3 497	9 496	12 520
	2022	30 230	536	2 320	393	817	2 818	8 882	14 464
Помоћ за исхрану, огрјев, одјећу и обућу <i>Allowances for food, fuel, clothing and footwear</i>	2018	4 540	137	179	27	123	2 521	1 377	176
	2019	3 482	171	143	52	139	2 234	594	149
	2020	9 452	257	222	70	133	2 120	6 563	87
	2021	2 692	90	100	14	125	1 444	863	56
	2022	3 371	80	123	12	100	1 721	668	667

4. РАЗВРСТАВАЊЕ ДЈЕЦЕ И ОМЛАДИНЕ ОМЕТЕНЕ У ПСИХИЧКОМ И ФИЗИЧКОМ РАЗВОЈУ CLASSIFICATION OF MENTALLY AND PHYSICALLY HANDICAPPED CHILDREN AND ADOLESCENTS

4.1. РАЗВРСТАВАЊЕ ДЈЕЦЕ И ОМЛАДИНЕ ОМЕТЕНЕ У ПСИХИЧКОМ И ФИЗИЧКОМ РАЗВОЈУ ПРЕМА ВРСТИ И СТЕПЕНУ ОМЕТЕНОСТИ CLASSIFICATION OF MENTALLY AND PHYSICALLY HANDICAPPED CHILDREN AND ADOLESCENTS BY TYPE AND LEVEL OF DISABILITY

		Укупно Total	Старост Age			
			испод 7 година under 7 years	7-14	15-16	17-18
УКУПНО TOTAL	2018 свега / all	1 445	364	757	200	124
	мушки / male	904	220	493	117	74
	женски / female	541	144	264	83	50
	2019 свега / all	1 439	370	709	259	101
	мушки / male	857	213	423	167	54
	женски / female	582	157	286	92	47
	2020 свега / all	1 853	376	947	354	176
	мушки / male	990	188	515	193	94
	женски / female	863	188	432	161	82
	2021 свега / all	2 019	407	1 057	335	220
	мушки / male	1 151	231	602	187	131
	женски / female	868	176	455	148	89
2022 свега / all	1 539	358	776	276	129	
мушки / male	947	227	495	148	77	
женски / female	592	131	281	128	52	
Са оштећењем вида With visual impairment	2018 свега / all	39	4	22	10	3
	мушки / male	27	2	19	5	1
	женски / female	12	2	3	5	2
	2019 свега / all	33	6	14	9	4
	мушки / male	19	5	6	6	2
	женски / female	14	1	8	3	2
	2020 свега / all	67	21	32	8	6
	мушки / male	36	11	16	7	2
	женски / female	31	10	16	1	4
	2021 свега / all	73	25	32	11	5
	мушки / male	40	15	15	7	3
	женски / female	33	10	17	4	2
2022 свега / all	41	13	18	6	4	
мушки / male	28	9	12	3	4	
женски / female	13	4	6	3	-	
Са оштећењем слуха With hearing impairment	2018 свега / all	48	15	23	7	3
	мушки / male	26	6	15	3	2
	женски / female	22	9	8	4	1
	2019 свега / all	47	9	27	8	3
	мушки / male	27	6	16	4	1
	женски / female	20	3	11	4	2
	2020 свега / all	89	20	59	7	3
	мушки / male	47	12	32	3	-
	женски / female	42	8	27	4	3
	2021 свега / all	96	23	62	7	4
	мушки / male	48	14	31	1	2
	женски / female	48	9	31	6	2
2022 свега / all	44	11	18	10	5	
мушки / male	30	9	9	9	3	
женски / female	14	2	9	1	2	

4.1. РАЗВРСТАВАЊЕ ДЈЕЦЕ И ОМЛАДИНЕ ОМЕТЕНЕ У ПСИХИЧКОМ И ФИЗИЧКОМ РАЗВОЈУ ПРЕМА ВРСТИ И СТЕПЕНУ ОМЕТЕНОСТИ
CLASSIFICATION OF MENTALLY AND PHYSICALLY HANDICAPPED CHILDREN AND ADOLESCENTS BY TYPE AND LEVEL OF DISABILITY
(наставка-continued)

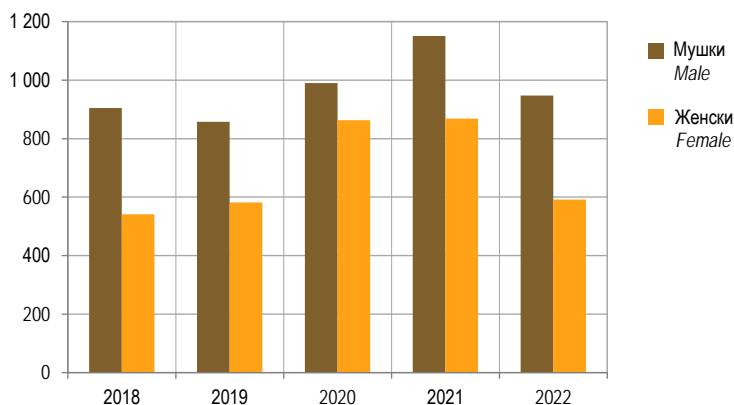
	Укупно Total	Старост Age				
		испод 7 година under 7 years	7-14	15-16	17-18	
Са оштећењем у говорно-гласовној комуникацији With impairment in voice and speech communication	2018 свега / all	81	17	47	11	6
	мушки / male	51	10	30	7	4
	женски / female	30	7	17	4	2
	2019 свега / all	89	21	48	15	5
	мушки / male	53	13	28	8	4
	женски / female	36	8	20	7	1
	2020 свега / all	159	39	87	23	10
	мушки / male	95	22	50	16	7
	женски / female	64	17	37	7	3
	2021 свега / all	171	36	98	19	18
	мушки / male	104	25	58	9	12
	женски / female	67	11	40	10	6
	2022 свега / all	126	33	61	22	10
	мушки / male	85	22	44	13	6
	женски / female	41	11	17	9	4
Са тјелесним оштећењем и хроничним обољењима With physical impairment and chronic diseases	2018 свега / all	391	140	177	43	31
	мушки / male	232	85	105	23	19
	женски / female	159	55	72	20	12
	2019 свега / all	479	136	221	77	45
	мушки / male	271	82	120	53	16
	женски / female	208	54	101	24	29
	2020 свега / all	526	126	260	85	55
	мушки / male	287	63	144	47	33
	женски / female	239	63	116	38	22
	2021 свега / all	637	181	281	100	75
	мушки / male	330	90	145	52	43
	женски / female	307	91	136	48	32
	2022 свега / all	563	148	282	82	51
	мушки / male	323	95	164	34	30
	женски / female	240	53	118	48	21
Са интелектуалним оштећењем With intellectual impairment	2018 свега / all	225	39	130	42	14
	мушки / male	153	28	87	29	9
	женски / female	72	11	43	13	5
	2019 свега / all	363	58	192	91	22
	мушки / male	213	26	121	50	16
	женски / female	150	32	71	41	6
	2020 свега / all	542	43	300	129	70
	мушки / male	297	19	171	67	40
	женски / female	245	24	129	62	30
	2021 свега / all	575	54	305	133	83
	мушки / male	316	25	169	78	44
	женски / female	259	29	136	55	39
	2022 свега / all	363	47	183	103	30
	мушки / male	223	25	123	58	17
	женски / female	140	22	60	45	13

4.1. РАЗВРСТАВАЊЕ ДЈЕЦЕ И ОМЛАДИНЕ ОМЕТЕНЕ У ПСИХИЧКОМ И ФИЗИЧКОМ РАЗВОЈУ ПРЕМА ВРСТИ И СТЕПЕНУ ОМЕТЕНОСТИ
CLASSIFICATION OF MENTALLY AND PHYSICALLY HANDICAPPED CHILDREN AND ADOLESCENTS BY TYPE AND LEVEL OF DISABILITY
(наставка-continued)

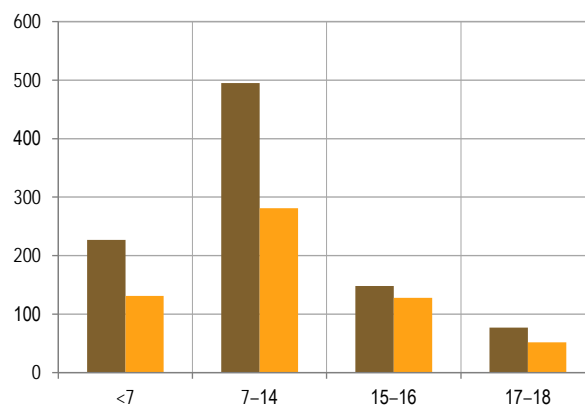
		Укупно Total	Старост Age			
			испод 7 година under 7 years	7-14	15-16	17-18
Са психичким поремећајима и обољењима With mental impairment and mental disorders	2018 свега / all	57	6	36	11	4
	мушки / male	36	3	23	9	1
	женски / female	21	3	13	2	3
	2019 свега / all	133	61	53	17	2
	мушки / male	92	33	43	14	2
	женски / female	41	28	10	3	-
	2020 свега / all	74	9	40	20	5
	мушки / male	46	3	24	16	3
	женски / female	28	6	16	4	2
	2021 свега / all	133	18	89	13	13
	мушки / male	90	13	57	10	10
	женски / female	43	5	32	3	3
	2022 свега / all	103	32	55	10	6
	мушки / male	68	20	39	5	4
	женски / female	35	12	16	5	2
Са вишеструким сметњама With multiple impairments	2018 свега / all	392	93	206	42	51
	мушки / male	244	58	134	21	31
	женски / female	148	35	72	21	20
	2019 свега / all	217	55	123	24	15
	мушки / male	131	30	73	19	9
	женски / female	86	25	50	5	6
	2020 свега / all	162	46	74	34	8
	мушки / male	92	29	43	18	2
	женски / female	70	17	31	16	6
	2021 свега / all	222	43	132	32	15
	мушки / male	155	32	93	19	11
	женски / female	67	11	39	13	4
	2022 свега / all	147	31	84	19	13
	мушки / male	87	19	54	8	6
	женски / female	60	12	30	11	7
Аутизам Autism	2018 свега / all	80	16	47	14	3
	мушки / male	60	11	39	8	2
	женски / female	20	5	8	6	1
	2019 свега / all	24	6	11	4	3
	мушки / male	21	6	8	4	3
	женски / female	3	-	3	-	-
	2020 свега / all	59	16	26	10	7
	мушки / male	42	12	18	6	6
	женски / female	17	4	8	4	1
	2021 свега / all	63	14	36	10	3
	мушки / male	44	10	23	8	3
	женски / female	19	4	13	2	-
	2022 свега / all	87	22	48	14	3
	мушки / male	66	17	35	12	2
	женски / female	21	5	13	2	1

4.1. РАЗВРСТАВАЊЕ ДЈЕЦЕ И ОМЛАДИНЕ ОМЕТЕНЕ У ПСИХИЧКОМ И ФИЗИЧКОМ РАЗВОЈУ ПРЕМА ВРСТИ И СТЕПЕНУ ОМЕТЕНОСТИ
CLASSIFICATION OF MENTALLY AND PHYSICALLY HANDICAPPED CHILDREN AND ADOLESCENTS BY TYPE AND LEVEL OF DISABILITY
(наставак-continued)

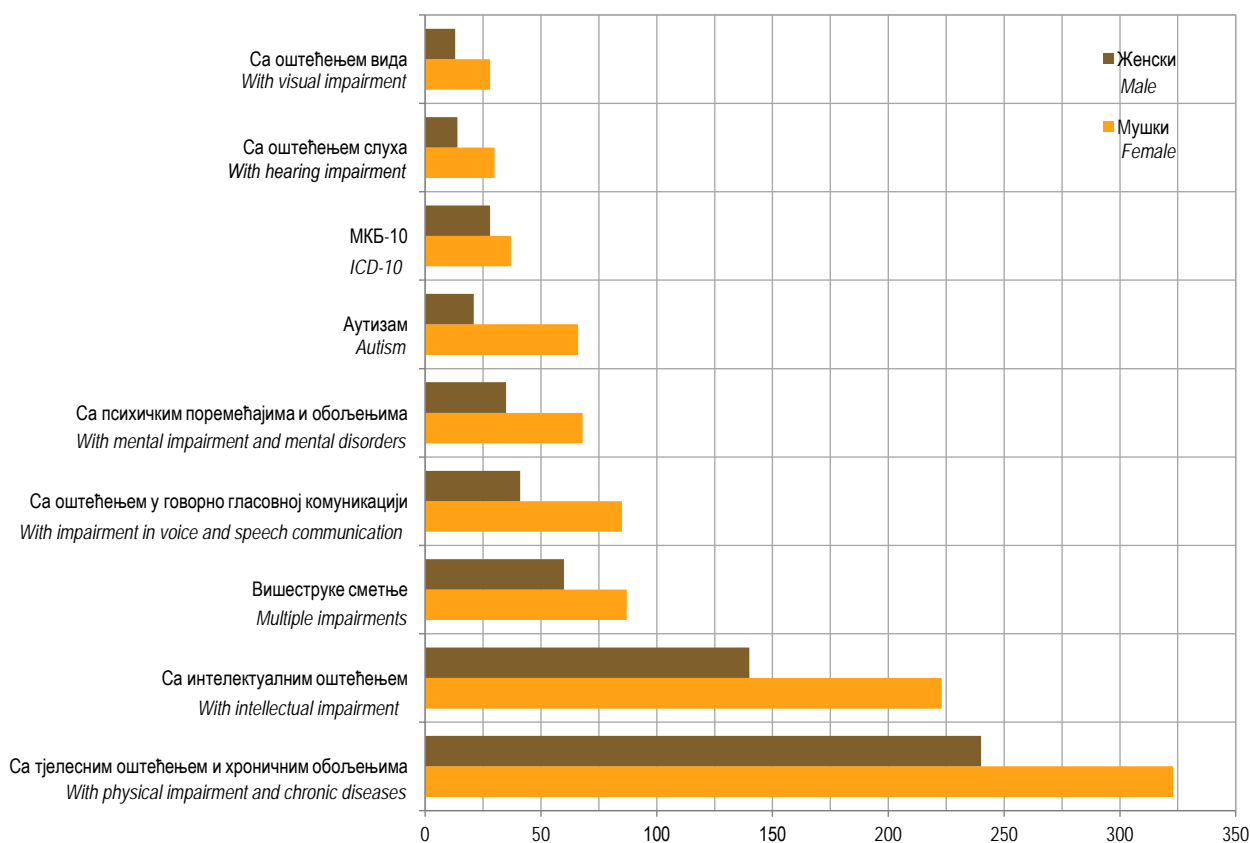
		Укупно Total	Старост Age			
			испод 7 година under 7 years	7-14	15-16	17-18
МКБ-10 ICD-10	2018 свега / all	132	34	69	20	9
	мушки / male	75	17	41	12	5
	женски / female	57	17	28	8	4
	2019 свега / all	54	18	20	14	2
	мушки / male	30	12	8	9	1
	женски / female	24	6	12	5	1
	2020 свега / all	175	56	69	38	12
	мушки / male	48	17	17	13	1
	женски / female	127	39	52	25	11
	2021 свега / all	49	13	22	10	4
	мушки / male	24	7	11	3	3
	женски / female	25	6	11	7	1
	2022 свега / all	65	21	27	10	7
	мушки / male	37	11	15	6	5
	женски / female	28	10	12	4	2



Графикон 12. Полна структура дјецe и омладине ометене у психичком и физичком развоју
Graph 12. Sex structure of mentally and physically handicapped children and adolescents



Графикон 13. Старосна структура дјецe и омладине ометене у психичком и физичком развоју, 2022.
Graph 13. Age structure of mentally and physically handicapped children and adolescents, 2022



Графикон 14. Дјецa и омладина ометена у психичком и физичком развоју према полу и врсти ометености, 2022.
Graph 14. Mentally and physically handicapped children and adolescents by sex and type of disability, 2022

5. ЗАПОСЛЕНИ У ЦЕНТРИМА ЗА СОЦИЈАЛНИ РАД EMPLOYEES IN SOCIAL WORK CENTRES

	Укупно Total			Социјални радници Social workers	Педагози Pedagogues	Психолози Psychologists	Дефекто- лози Special education teacher	Љекари Physicians	Медицинске сестре Nurses	Правници Jurists	Административно особље Administrative staff	Остали Other
	свега all	мушки male	женски female									
2018	710	164	546	206	26	53	11	-	8	102	190	114
2019	731	183	548	211	33	57	12	-	9	100	191	118
2020	774	184	590	210	41	68	14	-	10	105	189	137
2021	796	177	619	223	36	69	20	-	9	112	209	118
2022	866	188	678	234	44	80	29	-	9	116	231	123

6. ОБРАЂЕНИ СЛУЧАЈЕВИ – ИНТЕРВЕНЦИЈЕ У ЦЕНТРУ TREATMENT RENDERED IN CENTRES

	Укупно Total			Број случајева обрађених у центру Number of cases handled in centres			Број интервенција пружених у центру Number of treatments rendered in centres		
	свега all	мушки male	жене female	свега all	мушки male	жене female	свега all	мушки male	жене female
2018	300 295	143 156	157 139	113 030	58 484	54 546	187 265	84 672	102 593
2019	289 284	134 515	154 769	96 435	47 861	48 574	192 849	86 654	106 195
2020	242 839	122 412	120 427	85 634	47 048	38 586	157 205	75 364	81 841
2021	218 881	107 972	110 909	83 029	40 872	42 157	135 852	67 100	68 752
2022	237 129	108 735	128 394	85 916	39 149	46 767	151 213	69 586	81 627

7. ДОДАТАК НА ДЈЕЦУ CHILD SUPPORT

	Број корисника Number of beneficiaries	Број дјеце Number of children	Економска обиљежја корисника Economic characteristics of beneficiaries			
			запослени employed	незапослени unemployed	пензионери pensioners	остало other
2018	21 839	27 222	3 063	17 971	483	356
2019	15 388	21 862	1 986	12 980	207	215
2020	13 381	19 210	1 948	11 051	179	203
2021	12 033	17 395	2 011	9 743	150	129
2022	14 627	25 011	2 249	12 136	160	82

СТАРАТЕЉСТВО, ХРАНИТЕЉСТВО И УСВОЈЕЊЕ
GUARDIANSHIP, FOSTER CARE AND ADOPTION

8. СТАРАТЕЉСТВО GUARDIANSHIP

8.1. МАЛОЉЕТНА ЛИЦА ПОД СТАРАТЕЉСТВОМ ПРЕМА ПОЛУ И СТАРОСТИ MINORS UNDER GUARDIANSHIP, BY SEX AND AGE

	Укупно Total	Према старости By age					Од тога: дјеца с посебним потребама Of which, children with special needs
		0–2	3–5	6–10	11–14	15–18 ¹⁾	
2018 свега / all	427	10	24	85	132	176	46
мушки / male	225	4	11	37	76	97	28
женски / female	202	6	13	48	56	79	18
2019 свега / all	423	21	29	99	101	173	56
мушки / male	222	10	13	48	58	93	27
женски / female	201	11	16	51	43	80	29
2020 свега / all	414	25	30	83	133	143	47
мушки / male	208	9	13	41	71	74	23
женски / female	206	16	17	42	62	69	24
2021 свега / all	393	20	29	84	125	135	38
мушки / male	208	9	12	49	68	70	21
женски / female	185	11	17	35	57	65	17
2022 свега / all	375	14	28	82	141	110	43
мушки / male	210	9	16	51	78	56	28
женски / female	165	3	12	31	63	54	15

8.2. ПУНОЉЕТНА ЛИЦА ПОД СТАРАТЕЉСТВОМ ПРЕМА ПОЛУ И СТАРОСТИ ADULTS UNDER GUARDIANSHIP, BY SEX AND AGE

	Укупно Total	Према старости By age			
		18–30	31–50	51–70	преко 70 година over 70
2018 свега / all	1 485	154	497	636	198
мушки / male	796	81	261	353	101
женски / female	689	73	236	283	97
2019 свега / all	1 425	115	506	617	187
мушки / male	786	67	286	345	88
женски / female	639	48	220	272	99
2020 свега / all	1 450	149	480	616	205
мушки / male	799	92	279	339	89
женски / female	651	57	201	277	116
2021 свега / all	1 539	156	476	673	234
мушки / male	821	98	257	361	105
женски / female	718	58	219	312	129
2022 свега / all	1 465	167	444	619	235
мушки / male	1 298	104	238	335	95
женски / female	167	63	206	284	140

9. ХРАНИТЕЉСТВО
FOSTER CARE9.1. МАЛОЉЕТНА ЛИЦА У ХРАНИТЕЉСКИМ ПОРОДИЦАМА ПРЕМА ПОЛУ И СТАРОСТИ
MINORS IN FOSTER FAMILIES, BY SEX AND AGE

	Укупно Total	Према старости By age					Од тога: дјеца с посебним потребама Of which, children with special needs
		0–2	3–5	6–10	11–14	15–18 ¹⁾	
2018 свега / all	232	4	24	45	65	94	27
мушки / male	116	-	9	21	38	48	18
женски / female	116	4	15	24	27	46	9
2019 свега / all	216	6	21	46	57	86	36
мушки / male	104	1	11	21	34	37	20
женски / female	112	5	10	25	23	49	16
2020 свега / all	221	9	21	47	54	90	41
мушки / male	96	2	12	17	21	44	24
женски / female	125	7	9	30	33	46	17
2021 свега / all	199	8	10	47	66	68	38
мушки / male	96	2	5	22	39	28	21
женски / female	103	6	5	25	27	40	17
2022 свега / all	181	10	15	37	60	59	35
мушки / male	92	6	8	15	36	27	21
женски / female	89	4	7	22	24	32	14

9.2. ПУНОЉЕТНА ЛИЦА У ХРАНИТЕЉСКИМ ПОРОДИЦАМА ПРЕМА ПОЛУ И СТАРОСТИ
ADULTS IN FOSTER FAMILIES, BY SEX AND AGE

	Укупно Total	Према старости By age			
		18–30	31–50	51–70	преко 70 година over 70
2018 свега / all	133	25	27	50	31
мушки / male	57	10	15	27	5
женски / female	76	15	12	23	26
2019 свега / all	167	54	33	50	30
мушки / male	71	25	14	27	5
женски / female	96	29	19	23	25
2020 свега / all	163	58	29	46	30
мушки / male	76	32	15	24	5
женски / female	87	26	14	22	25
2021 свега / all	130	50	20	39	21
мушки / male	60	25	8	24	3
женски / female	70	25	12	15	18
2022 свега / all	127	56	16	30	25
мушки / male	58	26	8	19	5
женски / female	69	30	8	11	20

9.3. БРОЈ ХРАНИТЕЉСКИХ ПОРОДИЦА ПРЕМА БРОЈУ ЛИЦА НА ХРАНИТЕЉСТВУ
NUMBER OF FOSTER FAMILIES BY NUMBER OF PERSONS IN FOSTER CARE

	Укупан број породица Total number of families	Малољетна лица Minors			Од тога: број породица које на хранитељству имају малољетна лица с посебним потребама of which, number of families that provide foster care for children with special needs	Пунољетна лица Adults		
		једно one	двоје two	троје и више three and more		једно one	двоје two	троје и више three and more
2018	275	123	34	13	27	85	12	8
2019	287	114	42	13	33	96	14	8
2020	293	117	33	9	40	113	18	3
2021	257	112	32	7	29	87	14	5
2022	242	100	30	7	26	89	10	6

10. УСВОЈЕЊЕ
ADOPTION10.1. УСВОЈЕНА ДЈЕЦА ПРЕМА ПОЛУ И СТАРОСТИ
ADOPTED CHILDREN BY SEX AND AGE

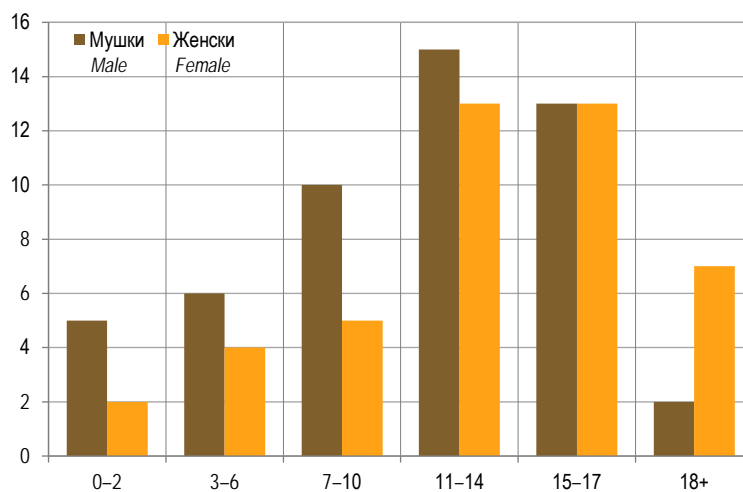
	Укупно <i>Total</i>	Потпуно усвојена <i>Fully adopted</i>			Непотпуно усвојена <i>Partially adopted</i>			
		укупно <i>total</i>	0-2	3-5	укупно <i>total</i>	6-10	11-14	15-18 ¹⁾
2018 свега / <i>all</i>	12	7	4	3	5	2	1	2
мушки / <i>male</i>	8	4	3	1	4	2	1	1
женски / <i>female</i>	4	3	1	2	1	-	-	1
2019 свега / <i>all</i>	6	3	1	2	3	3	-	-
мушки / <i>male</i>	1	-	-	-	1	1	-	-
женски / <i>female</i>	5	3	1	2	2	2	-	-
2020 свега / <i>all</i>	11	3	2	1	8	7	-	1
мушки / <i>male</i>	1	-	-	-	1	1	-	-
женски / <i>female</i>	10	3	2	1	7	6	-	1
2021 свега / <i>all</i>	3	-	-	-	3	2	1	-
мушки / <i>male</i>	1	-	-	-	1	1	-	-
женски / <i>female</i>	2	-	-	-	2	1	1	-
2022 свега / <i>all</i>	7	5	2	3	2	2	-	-
мушки / <i>male</i>	3	1	1	-	2	2	-	-
женски / <i>female</i>	4	4	1	3	-	-	-	-

УСТАНОВЕ СОЦИЈАЛНЕ ЗАШТИТЕ
SOCIAL WELFARE INSTITUTIONS

11. ДОМОВИ ЗА ДЈЕЦУ И ОМЛАДИНУ INSTITUTIONS FOR CHILDREN AND ADOLESCENTS

11.1. КОРИСНИЦИ ПРЕМА ПОЛУ И СТАРОСТИ BENEFICIARIES BY SEX AND AGE

	Укупно Total	Старост корисника Age of beneficiaries					
		0-2	3-6	7-10	11-14	15-17	изнад 18 година over 18 years
2018 свега / all	80	2	10	10	18	25	15
мушки / male	36	1	5	4	7	11	8
женски / female	44	1	5	6	11	14	7
2019 свега / all	72	1	7	12	21	20	11
мушки / male	31	1	3	5	9	8	5
женски / female	41	-	4	7	12	12	6
2020 свега / all	77	3	5	11	20	30	8
мушки / male	31	1	2	2	10	11	5
женски / female	46	2	3	9	10	19	3
2021 свега / all	103	12	10	18	30	22	11
мушки / male	52	8	7	10	15	9	3
женски / female	51	4	3	8	15	13	8
2022 свега / all	95	7	10	15	28	26	9
мушки / male	51	5	6	10	15	13	2
женски / female	44	2	4	5	13	13	7



Графикон 15. Корисници домова за дјецу и омладину према полу и старости, 2022.
Graph 15. Beneficiaries of institutions for children and adolescents, 2022

11.2. КОРИСНИЦИ ПРЕМА РОДИТЕЉИМА
BENEFICIARIES BY PARENT

	Укупно Total	Без оба родитеља Without both parents	Само с мајком With mother only	Само с оцем With father only	С оба родитеља With both parents	
					свега all	од тога дјеца разведених родитеља out of which, children of divorced parents
2018	80	5	30	2	43	11
2019	72	10	21	8	33	11
2020	77	4	29	4	40	5
2021	103	13	31	11	48	13
2022	95	9	14	10	62	24

11.3. КОРИСНИЦИ ПРЕМА ПЛАЋАЊУ БОРАВКА У ДОМУ
BENEFICIARIES BY PAYMENT

	Укупно Total	Плаћају боравак Paying for accommodation			Не плаћају боравак Not paying for accommodation
		свега all	у цјелости completely	дјелимично partially	
2018	80	80	80	-	-
2019	72	72	72	-	-
2020	77	77	77	-	-
2021	103	-	-	-	103
2022	95	-	-	-	95

11.4. КОРИСНИЦИ ПРЕМА ШКОЛОВАЊУ
BENEFICIARIES BY EDUCATION

	Укупно Total	Врста школе коју похађају Level of school attended				Не похађају школу Not attending school
		свега all	основна школа primary school	средња школа secondary school	виша школа или факултет high school (college) or university	
2018	80	70	31	31	8	10
2019	72	65	39	24	2	7
2020	77	67	40	22	5	10
2021	103	87	59	22	6	16
2022	95	78	48	23	7	17

11.5. ЗАПОСЛЕНИ У ДОМОВИМА ЗА ДЈЕЦУ И ОМЛАДИНУ
EMPLOYEES IN INSTITUTIONS FOR CHILDREN AND ADOLESCENTS

	Укупно Total	Мушки Male	Женски Female	Васпитачи Child care workers		Здравствено особље Health care workers		Остали стручни радници Other professional workers	Административно особље Administrative staff	Остали Others
				свега all	стручни professional	свега all	стручно professional			
2018	53	17	36	8	8	7	6	14	6	18
2019	56	17	39	15	13	8	7	10	5	18
2020	56	16	40	9	9	8	8	15	5	19
2021	69	20	49	36	36	6	6	-	6	21
2022	84	18	66	19	19	11	11	24	7	23

12. УСТАНОВЕ СОЦИЈАЛНЕ ЗАШТИТЕ ЗА ИНВАЛИДНУ ДЈЕЦУ И ОМЛАДИНУ ОМЕТЕНУ У ПСИХИЧКОМ И ФИЗИЧКОМ РАЗВОЈУ SOCIAL WELFARE INSTITUTIONS FOR MENTALLY AND PHYSICALLY HANDICAPPED CHILDREN AND ADOLESCENTS

12.1. КОРИСНИЦИ ПРЕМА ГОДИНАМА СТАРОСТИ И ПОЛУ BENEFICIARIES BY AGE AND SEX

	Укупно Total	Старост корисника Age of beneficiaries							
		0-2	3-6	7-10	11-14	15-17	18-21	22-35	изнад 35 година over 35 years
2018 свега / all	429	-	-	12	23	17	32	76	269
мушки / male	223	-	-	10	13	9	16	39	136
женски / female	206	-	-	2	10	8	16	37	133
2019 свега / all	413	-	1	12	12	16	24	84	264
мушки / male	206	-	1	10	7	6	13	42	127
женски / female	207	-	-	2	5	10	11	42	137
2020 свега / all	401	-	-	6	17	14	22	86	256
мушки / male	197	-	-	6	12	7	9	42	121
женски / female	204	-	-	-	5	7	13	44	135
2021 свега / all	397	-	-	10	18	16	19	90	244
мушки / male	196	-	-	9	15	6	8	48	110
женски / female	201	-	-	1	3	10	11	42	134
2022 свега / all	369	-	-	1	6	10	15	90	247
мушки / male	181	-	-	1	6	6	9	45	114
женски / female	188	-	-	-	-	4	6	45	133

12.2. КОРИСНИЦИ ПРЕМА ВРСТИ ОШТЕЋЕЊА И ПОХАЂАЊУ ШКОЛЕ BENEFICIARIES BY TYPE OF HANDICAP AND SCHOOL ATTENDANCE

		Укупно Total	Мушки Male	Женски Female	Похађају Attending		Оспособљавају се за рад Attending vocational training	Остала дјеца и омладина Other children and adolescents
					основну школу primary school	средњу школу secondary school		
Оштећење вида Visual impairment	2018	36	17	19	11	16	-	9
	2019	27	15	12	10	13	-	4
	2020	24	17	7	13	8	-	3
	2021	21	19	2	6	5	-	10
	2022	9	6	3	1	4	-	4
Оштећење слуха и говора Hearing and speech impediment	2018	108	60	48	-	-	-	108
	2019	56	56	-	-	-	-	56
	2020	56	56	-	-	-	-	56
	2021	96	96	-	-	-	-	96
	2022	58	58	-	-	-	-	58
С комбинованим сметњама With combined handicaps	2018	285	146	139	17	1	-	267
	2019	144	135	9	20	-	-	124
	2020	136	124	12	16	2	-	118
	2021	280	262	18	23	7	-	250
	2022	119	115	4	4	13	-	102

12.3. КОРИСНИЦИ ПРЕМА ВРСТИ ОШТЕЋЕЊА И ПЛАЋАЊУ БОРАВКА
BENEFICIARIES BY TYPE OF HANDICAP AND PAYMENT

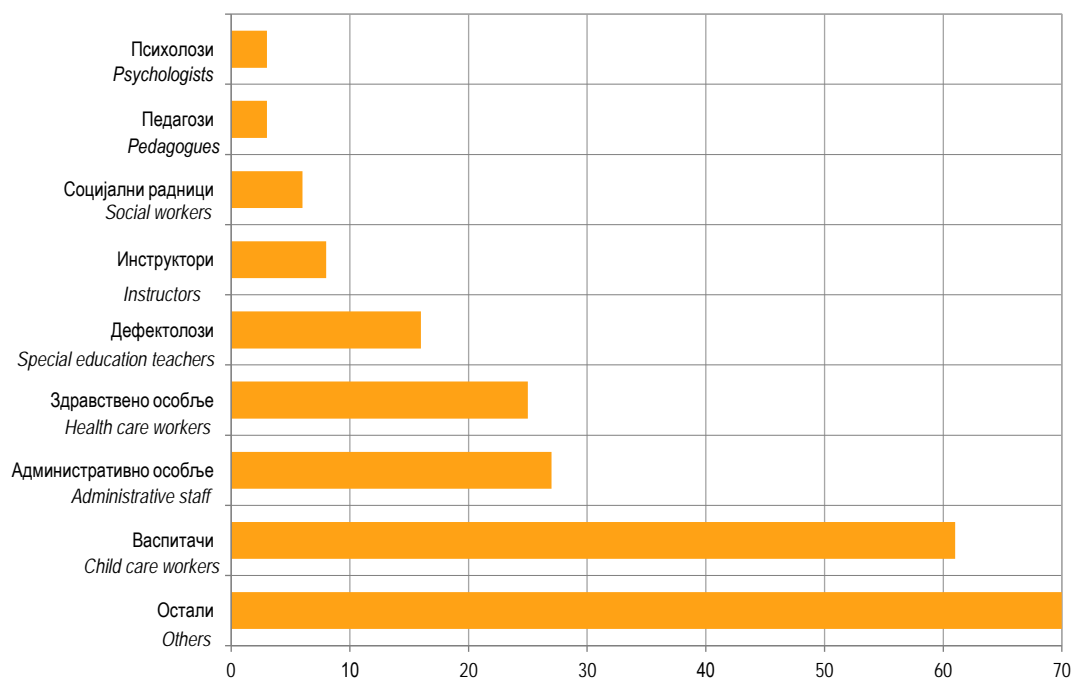
		Укупно <i>Total</i>	Плаћају боравак <i>Paying for accommodation</i>		Не плаћају боравак <i>Not paying for accommodation</i>
			у цјелости <i>completely</i>	дјелимично <i>partially</i>	
Оштећење вида <i>Visual impairment</i>	2018	36	5	-	31
	2019	35	6	-	29
	2020	32	7	-	25
	2021	21	-	-	21
	2022	14	10	-	4
Оштећење слуха и говора <i>Hearing and speech impediment</i>	2018	108	-	-	108
	2019	110	-	-	110
	2020	108	-	-	108
	2021	96	-	-	96
	2022	120	-	-	120
С комбинованим сметњама <i>With combined handicaps</i>	2018	285	-	-	285
	2019	268	-	-	268
	2020	261	-	-	261
	2021	280	6	-	274
	2022	235	12	-	223

12.4. КОРИСНИЦИ ПРЕМА ПОЛУ И РОДИТЕЉИМА
BENEFICIARIES BY SEX AND PARENT

		Укупно <i>Total</i>	Без оба родитеља <i>Without both parents</i>	Само с мајком <i>With mother only</i>	Само с оцем <i>With father only</i>	С оба родитеља <i>With both parents</i>	
						свега <i>all</i>	од тога дјеца разведених родитеља <i>out of which, children of divorced parents</i>
2018	свега / <i>all</i>	429	206	68	26	129	30
	мушки / <i>male</i>	223	102	35	12	74	10
	женски / <i>female</i>	206	104	33	14	55	20
2019	свега / <i>all</i>	413	215	63	21	114	24
	мушки / <i>male</i>	206	103	30	11	62	8
	женски / <i>female</i>	207	112	33	10	52	16
2020	свега / <i>all</i>	401	190	62	19	130	26
	мушки / <i>male</i>	197	84	30	11	72	9
	женски / <i>female</i>	204	106	32	8	58	17
2021	свега / <i>all</i>	397	198	58	14	127	22
	мушки / <i>male</i>	196	90	28	8	70	8
	женски / <i>female</i>	201	108	30	6	57	14
2022	свега / <i>all</i>	369	203	62	19	85	27
	мушки / <i>male</i>	181	93	32	12	44	11
	женски / <i>female</i>	188	110	30	7	41	16

12.5. ЗАПОСЛЕНИ У УСТАНОВАМА ЗА ДЈЕЦУ И ОМЛАДИНУ ОМЕТЕНУ У ПСИХИЧКОМ И ФИЗИЧКОМ РАЗВОЈУ
EMPLOYEES IN INSTITUTIONS FOR MENTALLY AND PHYSICALLY HANDICAPPED CHILDREN AND ADOLESCENTS

	Укупно <i>Total</i>	Васпитачи <i>Child care workers</i>	Здравствено особље <i>Health care workers</i>	Социјални радници <i>Social workers</i>	Психолози <i>Psychologists</i>	Педагози <i>Pedagogues</i>	Дефектолози <i>Special education teachers</i>	Инструктори <i>Instructors</i>	Административно особље <i>Administrative staff</i>	Остали <i>Others</i>
2018	190	52	24	5	3	6	11	8	20	61
2019	208	63	24	6	3	3	15	9	20	65
2020	217	57	25	5	3	19	15	9	20	64
2021	213	57	24	5	3	10	17	9	23	65
2022	219	61	25	6	3	3	16	8	27	70



Графикон 16. Запослени у установама за дјецу и омладину ометену у психичком и физичком развоју, 2022.
Graph 16. Employees in institutions for mentally and physically handicapped children and adolescents, 2022

13. УСТАНОВЕ СОЦИЈАЛНЕ ЗАШТИТЕ ЗА ОДРАСЛА ИНВАЛИДНА ЛИЦА SOCIAL WELFARE INSTITUTIONS FOR ADULT HANDICAPPED PERSONS

13.1. ИНВАЛИДИ И РЕХАБИЛИТАНТИ ПРЕМА ПРАВНОЈ ОСНОВИ И ИНВАЛИДИТЕТУ DISABLED AND REHABILITATING PERSONS BY LEGAL BASIS AND TYPE OF HANDICAP

		Укупно <i>Total</i>	Према врсти инвалидитета <i>Type of handicap</i>				
			физички инвалиди <i>physically disabled persons</i>	с оштећеним видом <i>with visual impairment</i>	с оштећеним слухом <i>with hearing impairment</i>	психички заостали <i>mentally handicapped</i>	остали <i>others</i>
УКУПНО	2018	41	33	7	1	-	-
TOTAL	2019	39	33	5	1	-	-
	2020	40	34	5	1	-	-
	2021	40	34	5	1	-	-
	2022	32	27	-	2	1	2
Војне и цивилне жртве рата <i>Military and civil victims of war</i>	2018	4	3	1	-	-	-
	2019	4	3	1	-	-	-
	2020	4	3	1	-	-	-
	2021	4	3	1	-	-	-
	2022	-	-	-	-	-	-
Инвалиди рада <i>Persons with work-related disabilities</i>	2018	-	-	-	-	-	-
	2019	-	-	-	-	-	-
	2020	-	-	-	-	-	-
	2021	-	-	-	-	-	-
	2022	-	-	-	-	-	-
Остали инвалиди <i>Other disabled persons</i>	2018	37	30	6	1	-	-
	2019	35	30	4	1	-	-
	2020	36	30	5	1	-	-
	2021	36	30	5	1	-	-
	2022	32	27	-	2	1	2

13.2. ИНВАЛИДИ И РЕХАБИЛИТАНТИ ПРЕМА ПРАВНОЈ ОСНОВИ И РАЗЛОГУ КОРИШТЕЊА УСТАНОВЕ
DISABLED AND REHABILITATING PERSONS BY LEGAL BASIS AND REASON FOR INSTITUTIONALIZATION

		Запослени инвалиди <i>Disabled persons employed</i>			Рехабилитанти <i>Rehabilitating persons</i>		
		свега <i>all</i>	у заштитној радионици <i>in workshop</i>	раде код куће <i>working from home</i>	свега <i>all</i>	на стручном оспособљавању <i>on vocational training</i>	на преквалификацији <i>on training for new qualification</i>
УКУПНО <i>TOTAL</i>	2018	41	36	5	-	-	-
	2019	39	35	4	-	-	-
	2020	40	35	5	-	-	-
	2021	40	35	5	-	-	-
	2022	32	32	-	-	-	-
Жене <i>Female</i>	2018	19	17	2	-	-	-
	2019	19	17	2	-	-	-
	2020	17	15	2	-	-	-
	2021	17	15	2	-	-	-
	2022	10	10	-	-	-	-
Војне и цивилне жртве рата <i>Military and civil victims of war</i>	2018	4	1	3	-	-	-
	2019	4	1	3	-	-	-
	2020	4	1	3	-	-	-
	2021	4	1	3	-	-	-
	2022	-	-	-	-	-	-
Инвалиди рада <i>Persons with work-related disabilities</i>	2018	-	-	-	-	-	-
	2019	-	-	-	-	-	-
	2020	-	-	-	-	-	-
	2021	-	-	-	-	-	-
	2022	-	-	-	-	-	-
Остали инвалиди <i>Other disabled persons</i>	2018	37	35	2	-	-	-
	2019	35	34	1	-	-	-
	2020	36	34	2	-	-	-
	2021	36	34	2	-	-	-
	2022	32	32	-	-	-	-

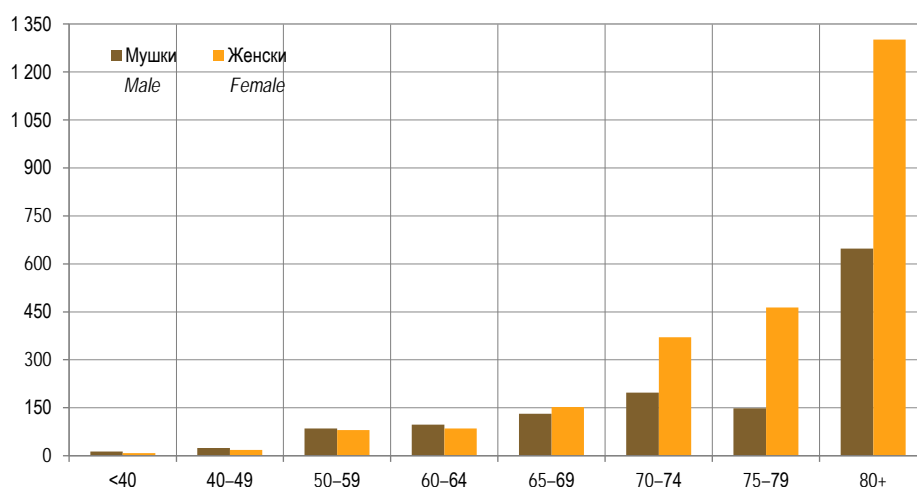
13.3. ЗАПОСЛЕНИ У УСТАНОВАМА ЗА ОДРАСЛА ИНВАЛИДНА ЛИЦА
EMPLOYEES IN INSTITUTIONS FOR ADULT HANDICAPPED PERSONS

	Укупно <i>Total</i>	Мушки <i>Male</i>	Женски <i>Female</i>	Здравствено особље <i>Health care workers</i>	Социјални радници <i>Social workers</i>	Психолози <i>Psychologists</i>	Дефектолози <i>Special education teachers</i>	Професори и педагози <i>Professors and pedagogues</i>	Инструктори <i>Instructors</i>	Квалифи- ковани радници <i>Qualified workers</i>	Администра- тивно особље <i>Administrative staff</i>	Остали <i>Others</i>
2018	75	46	29	5	1	1	3	-	3	21	14	27
2019	75	46	29	5	1	1	3	-	2	21	13	29
2020	111	62	49	4	1	-	12	17	1	33	16	27
2021	105	59	46	4	1	-	15	7	1	32	17	28
2022	107	54	53	4	1	-	16	8	1	35	16	26

14. УСТАНОВЕ СОЦИЈАЛНЕ ЗАШТИТЕ ЗА ОДРАСЛА ЛИЦА SOCIAL WELFARE INSTITUTIONS FOR ADULT PERSONS

14.1. КОРИСНИЦИ ПРЕМА СТАРОСТИ BENEFICIARIES BY AGE

	Укупно Total	Старост корисника Age of beneficiaries							
		испод 40 година under 40 years	40–49	50–59	60–64	65–69	70–74	75–79	80 и више 80 and older
2018 свега / all	2 620	10	29	134	143	179	340	495	1 290
мушки / male	979	8	14	77	68	73	110	207	422
женски / female	1 641	2	15	57	75	106	230	288	868
2019 свега / all	3 077	11	26	133	145	202	358	492	1 710
мушки / male	1 101	6	15	77	63	81	106	176	577
женски / female	1 976	5	11	56	82	121	252	316	1 133
2020 свега / all	3 047	12	28	151	147	197	418	592	1 502
мушки / male	1 089	8	14	80	70	79	151	213	474
женски / female	1 958	4	14	71	77	118	267	379	1 028
2021 свега / all	3 442	19	39	158	161	244	446	623	1 752
мушки / male	1 238	13	18	80	85	108	174	199	561
женски / female	2 204	6	21	78	76	136	272	424	1 191
2022 свега / all	3 821	21	42	165	182	283	567	612	1 949
мушки / male	1 343	13	24	85	97	131	197	148	648
женски / female	2 478	8	18	80	85	152	370	464	1 301



Графикон 17. Корисници установа за одрасла лица према старости, 2022.
Graph 17. Age structure of beneficiaries of institutions for adult persons, 2022

14.2. КОРИСНИЦИ ПРЕМА РАЗЛОГУ СМЈЕШТАЈА BENEFICIARIES BY REASON FOR INSTITUTIONALISATION

	Укупно Total	Старост Old age	Теже хронично болесни Severely chronically ill	Психичке сметње Mental handicaps	Физички инвалидитет Physical handicaps	Несређене стамбене прилике Difficult housing conditions	Поремећени односи у породици Disturbed family relations	Остало Other
2018 свега / all	2 620	1 117	535	442	363	90	23	50
мушки / male	979	458	200	156	105	35	9	16
женски / female	1 641	659	335	286	258	55	14	34
2019 свега / all	3 077	1 427	495	544	440	77	20	74
мушки / male	1 101	527	185	182	131	39	6	31
женски / female	1 976	900	310	362	309	38	14	43

14.2. КОРИСНИЦИ ПРЕМА РАЗЛОГУ СМЈЕШТАЈА
BENEFICIARIES BY REASON FOR INSTITUTIONALISATION

(наставак-continued)

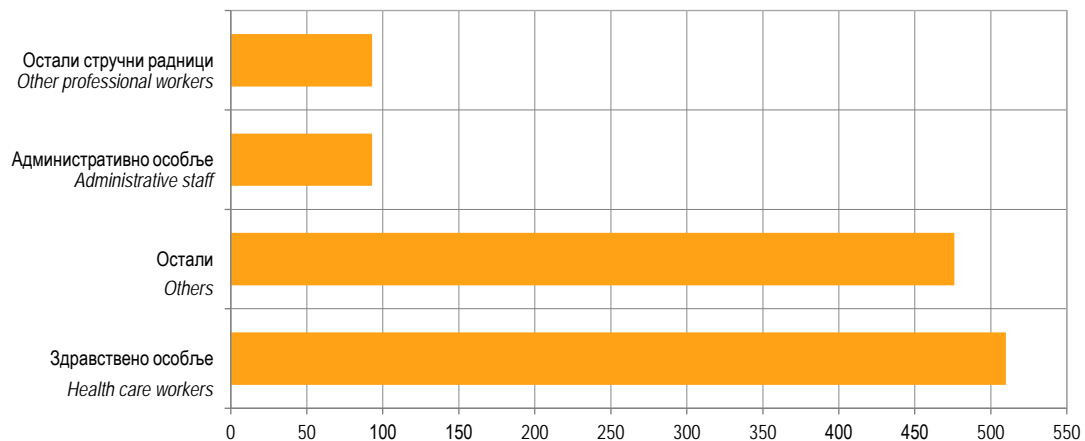
	Укупно Total	Старост Old age	Теже хронично болесни Severely chronically ill	Психичке сметње Mental handicaps	Физички инвалидитет Physical handicaps	Несређене стамбене прилике Difficult housing conditions	Поремећени односи у породици Disturbed family relations	Остало Other
2020 свега / all	3 047	1 271	577	554	472	78	39	56
мушки / male	1 089	452	230	170	152	39	27	19
женски / female	1 958	819	347	384	320	39	12	37
2021 свега / all	3 442	1 551	627	591	489	107	12	65
мушки / male	1 238	595	239	176	156	45	5	22
женски / female	2 204	956	388	415	333	62	7	43
2022 свега / all	3 821	1 697	589	764	563	103	20	85
мушки / male	1 343	533	236	218	269	53	7	27
женски / female	2 478	1 164	353	546	294	50	13	58

14.3. КОРИСНИЦИ ПРЕМА ПЛАЋАЊУ БОРАВКА
BENEFICIARIES BY PAYMENT

	Укупно Total	Плаћају боравак Paying for accommodation			Не плаћају боравак Not paying for accommodation
		свега all	у цијелости completely	дјелимично partially	
2018	2 620	2 454	2 165	289	166
2019	3 077	2 904	2 607	297	173
2020	3 047	2 896	2 591	305	151
2021	3 442	3 270	3 070	200	172
2022	3 821	3 628	3 283	345	193

14.4. ЗАПОСЛЕНИ У УСТАНОВАМА ЗА ОДРАСЛА ЛИЦА
EMPLOYEES IN INSTITUTIONS FOR ADULT PERSONS

	Укупно Total			Здравствено особље Health care workers		Остали стручни радници Other professional workers	Административно особље Administrative staff	Остали Other
	свега all	мушки male	жене female	свега all	стручно professional			
2018	823	201	622	285	238	64	85	389
2019	932	239	693	353	271	122	86	371
2020	1 073	230	843	480	355	96	102	395
2021	1 151	223	928	498	368	79	107	467
2022	1 172	218	954	510	351	93	93	476



Графикон 18. Запослени у установама за одрасла лица, 2022.
Graph 18. Employees in institutions for adult persons, 2022

2023

Република Српска, Републички завод за статистику
Republika Srpska, Institute of Statistics



www.rzs.rs.ba