



РЕПУБЛИКА СРПСКА  
РЕПУБЛИЧКИ ЗАВОД ЗА СТАТИСТИКУ  
REPUBLIKA SRPSKA  
INSTITUTE OF STATISTICS

# СПОЉНА ТРГОВИНА

## EXTERNAL TRADE

# 2021





РЕПУБЛИКА СРПСКА  
РЕПУБЛИЧКИ ЗАВОД ЗА СТАТИСТИКУ  
REPUBLIKA SRPSKA  
INSTITUTE OF STATISTICS

ISSN 2490-2764

БОСНА И ХЕРЦЕГОВИНА  
BOSNIA AND HERZEGOVINA

# СПОЉНА ТРГОВИНА

## EXTERNAL TRADE

# 2021

СТАТИСТИЧКИ БИЛТЕН / STATISTICAL BULLETIN

Бања Лука / Banja Luka  
2021.

ИЗДАЈЕ: Републички завод за статистику Републике Српске, Бања Лука, Вељка Млађеновића 12д  
*PUBLISHED BY: Republika Srpska Institute of Statistics, Banja Luka, Veljka Mladenovića 12d*

ГЛАВНИ И ОДГОВОРНИ УРЕДНИК: Дарко Милуновић, в. д. директора Републичког завода за статистику  
*EDITOR IN CHIEF: Darko Milunović, Acting Director of the Republika Srpska Institute of Statistics*

УРЕДНИК ИЗДАЊА: проф. др Миле Васић, в. д. помоћника директора Републичког завода за статистику  
*RELEASE EDITOR: Mile Vasić, PhD, Acting Assistant Director of the Republika Srpska Institute of Statistics*

НАЧЕЛНИК ОДЈЕЉЕЊА ЗА ПУБЛИКАЦИЈЕ, ОДНОСЕ СА ЈАВНОШЋУ И ПОВЈЕРЉИВОСТ СТАТИСТИЧКИХ ПОДАТАКА: Владан Сибиновић  
*HEAD OF DIVISION FOR PUBLICATIONS, PUBLIC RELATIONS AND STATISTICAL DATA CONFIDENTIALITY: Vladan Sibinović*

ПРИПРЕМА МАТЕРИЈАЛА: Владимир Ламбета  
*PREPARED BY: Vladimir Lambeta*

ГРАФИЧКА ПРИПРЕМА, ИЗРАДА ГРАФИКОНА И КОРИЦЕ: Владан Сибиновић, Александра Зеџ, Опњен Игњић  
*GRAPHIC, GRAPHIC DESIGN AND COVER DESIGN: Vladan Sibinović, Aleksandra Zec, Ognjen Ignjić*

ПРЕВОД: Јелена Кандић  
*TRANSLATION: Jelena Kandić*

ШТАМПА: „MARKOS DESIGN & PRINT STUDIO“, Бања Лука  
*PRINTED BY: „MARKOS DESIGN & PRINT STUDIO“, Banja Luka*

ЗА ШТАМПАРИЈУ: Игор Јаковљевић  
*FOR THE PRINTING COMPANY: Igor Jakovljević*

## ПРЕДГОВОР

## FOREWORD

Билтен „Спољна трговина“ је публикација Републичког завода за статистику, која приказује податке о робној размјени Републике Српске са иностранством.

Подаци о увозу и извозу односе се на пословне субјекте са сједиштем у Републици Српској.

Подаци за 2016, 2017, 2018, 2019. и 2020. годину преузети су од Управе за индиректно опорезивање БиХ.

Одговорност за садржину ове публикације искључиво сноси Републички завод за статистику. Методолошка објашњења и програм за обраду података реализован је кроз пројекат техничке помоћи који је финансирала Европска Унија.

Изражавамо захвалност свима који су учествовали у обради и припреми статистичких података и методолошких објашњења, те у уређивању, превођењу и објављивању овог Билтена.

Републички завод за статистику ће бити захвалан на свим примједбама и сугестијама које би могле да допринесу побољшању сљедећег Билтена.

*“External Trade Statistics” bulletin is a publication of the Republika Srpska Institute of Statistics, presenting data on trade of goods between Republika Srpska and abroad.*

*Data on import and export refer to business entities with headquarters in Republika Srpska.*

*Indirect Taxation Agency provided the data for 2016, 2017, 2018, 2019 and 2020.*

*The Republika Srpska Institute of Statistics is the only authority responsible for the content of this publication. Methodological explanations and software for external trade data processing were realised through the project of technical support, financed by European Union.*

*We would like to thank everyone who participated in the preparation and processing of statistical data and methodological explanations, as well as in editing, translation and publishing of this Bulletin.*

*The Republika Srpska Institute of Statistics appreciates all suggestions and comments which could help us improve our next Bulletin.*

Дарко Милуновић  
в. д. директора Републичког завода за  
статистику

*Darko Milunović*  
*Acting Director*  
*Republika Srpska Institute of Statistics*

САДРЖАЈ  
CONTENTS

Страна  
Page

<b>Предговор</b> <i>Foreword</i> .....	3
<b>Методолошка објашњења</b> <i>Methodological explanations</i> .....	5
1.1. Спољнотрговински биланс Републике Српске са иностранством, 2016–2020. <i>External trade balance of Republika Srpska, 2016–2020</i> .....	7
1.2. Извоз по мјесецима <i>Export by month</i> .....	8
1.3. Увоз по мјесецима <i>Import by month</i> .....	8
1.4. Извоз према Класификацији дјелатности (КД рев.2) <i>Export according to the Classification of Economic Activities (NACE rev.2)</i> .....	9
1.5. Увоз према Класификацији дјелатности (КД рев.2) <i>Import according to the Classification of Economic Activities (NACE rev.2)</i> .....	11
1.6. Извоз према Стандардној међународној трговинској класификацији (СМТК рев.4) <i>Export according to the Standard International Trade Classification (SITC rev.4)</i> .....	14
1.7. Увоз према Стандардној међународној трговинској класификацији (СМТК рев.4) <i>Import according to the Standard International Trade Classification (SITC rev.4)</i> .....	17
1.8. Извоз према статистичким процедурама <i>Export according to statistical procedures</i> .....	21
1.9. Увоз према статистичким процедурама <i>Import according to statistical procedures</i> .....	21
1.10. Извоз по географским регијама и економским групацијама земаља <i>Export by geographical region and economic classification of countries</i> .....	22
1.11. Увоз по географским регијама и економским групацијама земаља <i>Import by geographical region and economic classification of countries</i> .....	22
1.12. Извоз по земљама <i>Export by country</i> .....	23
1.13. Увоз по земљама <i>Import by country</i> .....	25
1.14. Земље са највећим учешћем у структури извоза и увоза, 2020. <i>Countries with the highest share in export and import, 2020</i> .....	28
1.15. Извоз и увоз према хармонизованом систему, 2020. <i>Export and import according to the Harmonised System, 2020</i> .....	30
1.16. Извоз важнијих производа <i>Export of main products</i> .....	34
1.17. Увоз важнијих производа <i>Import of main products</i> .....	34

## МЕТОДОЛОШКА ОБЈАШЊЕЊА

Основни принципи, стандарди и процедуре за спровођење статистичког истраживања спољне трговине, заснивају се на препорукама Уједињених нација. Објављени су у документу „Међународна трговинска статистика: концепти и дефиниције“<sup>1)</sup> која је основ за Еуростатову методологију статистике спољне трговине. На овим препорукама заснива се Еуростатов документ „Статистика за трговину робама – водич за кориснике“<sup>2)</sup>, који је коришћен у Методологији статистике спољне трговине БиХ.

### Извор и начин прикупљања података

Извор података за статистику спољне трговине је царински документ, Јединствена царинска исправа о увозу и извозу робе (ЈЦИ).

Јединствена царинска исправа је документ који декларант (пословни субјект или друга овлашћена особа, нпр. шпедитер) подноси царинарници приликом царинења робе. У ЈЦИ се уписују подаци везани за поступак царинења и подаци везани за потребе статистике и осталих корисника. За прикупљање и контролу исправности јединствених царинских исправа одговорна је Управа за индиректно опорезивање БиХ – Одјељење за царине. Републички завод за статистику преузима од Управе за индиректно опорезивање контролисане јединствене царинске исправе, припремљене за аутоматску обраду података и статистички их обрађује и објављује у складу са међународним препорукама.

У одређеном мјесецу обрађују се само оне декларације које имају датум прихватања (царинења) у царинарници из тог мјесеца.

### Обухват података

Статистика спољне трговине обухвата сав промет робе која се извози из земље и која се увози у земљу, а која је хомогена према врсти производа, земљи поријекла, одредишту, начину плаћања и моменту преласка границе.

У складу са европским стандардима, подаци се обухватају према систему специјалне трговине, што значи да се поред редовног извоза и увоза, обухвата и извоз и увоз по основу процеса оплемењивања, тј. обрада и дорада, а искључује се привремени извоз и увоз.

Из укупне вриједности увоза и извоза искључен је увоз и извоз остварен од стране физичких лица.

Извозне вриједности обрачунавају се према FOB (Franco on Board) паритету. FOB паритет подразумева да се фактурна вриједност умањује за транспортне трошкове и друге трошкове од границе Босне и Херцеговине до мјеста испоруке у иностранству, уколико је уговорено да се испорука робе врши у иностранству. Уколико је уговорено да се испорука робе врши у земљи, фактурна вриједност се увећава за трошкове настале од мјеста испоруке до границе Босне и Херцеговине.

Увозне вриједности обрачунавају се према CIF (Cost, Insurance and Freight) паритету. CIF паритет подразумева да се фактурна вриједност увећава за трошкове транспорта и друге трошкове од мјеста испоруке до границе Босне и Херцеговине, уколико је уговорено да се роба испоручује у иностранству. Уколико је уговорено да се роба испоручује у земљи, фактурна вриједност се умањује за трошкове настале од границе Босне и Херцеговине до мјеста испоруке у земљи.

### Класификације и номенклатуре

За прикупљање података о извозу и увозу робе и декларисање у поступку царинења, користи се Хармонизовани систем (ХС) назива и бројчаног означавања роба Свјетске царинске организације.

ХС номенклатура садржи одјељке, главе, тарифне бројеве и тарифне ознаке, са називима роба и њима одговарајућим бројчаним шифрама. Садржи 21 одјељак и 97 глава. Тарифна ознака Царинске тарифе БиХ има десет цифара. Прихваћена је усклађеност седме и осме цифре са номенклатуром ЕУ, а девета и десета цифра служе за потребе даљег рашчлањивања у оквиру потреба БиХ.

## METHODOLOGICAL EXPLANATIONS

Basic principles, standards and procedures for the implementation of external trade survey are based on the UN recommendations. These were published in the document "International Trade Statistics: Concepts and Definitions"<sup>1)</sup> which is the basis for Eurostat's methodology on External Trade Statistics. These recommendations are the basis for Eurostat's document "Statistics on trading of goods – user guide"<sup>2)</sup> used in the Methodology of BH external trade statistics.

### Source and method of data collection

Source of data for external trade statistics is the Single Administrative Document (SAD) on import and export of goods.

Single Administrative Document is a document submitted by the declarant (business entity or another authorised person, e.g. shipping agent) to the custom office for the customs clearance. Data for customs clearance and data for statistical and other users' needs are recorded in the Single Administrative Document. Indirect Taxation Agency of Bosnia and Herzegovina - Department for customs is responsible for the collection and control of the Single Administrative Document validity. The Republika Srpska Institute of Statistics takes over controlled Single Administrative Documents prepared for automatic data processing from the Indirect Taxation Agency of Bosnia and Herzegovina, processes them statistically and publishes them in accordance with international recommendations.

In a certain month, only declarations having receipt (customs clearance) date in customs office, for that month, are processed.

### Data coverage

External trade statistics covers all turnover of goods exported and imported from and to the country, homogenous by type of products, country of origin, destination, mode of payment, and time (moment) of border crossing.

In accordance with European standards, data are covered following the system of special trade, which means that, besides regular export and import, it also covers export and import based on further processing, while temporary export and import are excluded.

Export and import realised by individuals are excluded from total value of export and import.

Exporting values are calculated following the FOB parity (Franco on Board). FOB parity means that invoice value is decreased by transport cost and other costs from Bosnia and Herzegovina borders to place of delivery abroad, if delivery is contracted abroad. If delivery is contracted within the country, invoice value is increased by costs occurring from place of delivery to Bosnia and Herzegovina borders.

Importing values are calculated following the CIF parity (Cost, Insurance and Freight). CIF parity means that invoice value is increased by costs of transport and other costs from the place of delivery to the Bosnia and Herzegovina borders, if delivery is contracted abroad. If delivery is contracted within the country, invoice value is decreased by costs from the Bosnia and Herzegovina borders to the place of delivery in the country.

### Classifications and nomenclatures

For collection of data on export and import of goods and declaration in customs procedure, Harmonised Commodity Description and Coding System of the World Customs Organisation (HS) is used.

The HS nomenclature covers sections, headings, tariff numbers and tariff labels, and respective numerical codes. The HS has 21 sections and 97 headings. The tariff label of the Bosnia and Herzegovina Customs Tariff consists of 10 digits and accordingly, the seventh and eighth digits are harmonised with the EU nomenclature. However, the ninth and tenth digits are to be used for further classification to meet the Bosnia and Herzegovina specific needs.

<sup>1)</sup> UN "International Merchandise Trade Statistics: Concepts and Definitions (IMTSCD)", United Nations Statistical Papers, Series M, No. 52, Rev.2. New York, 1998

<sup>2)</sup> "Statistics on the trading of goods – User guide", European commission, Eurostat, 2002

Комбинована номенклатура (CN – The Combined Nomenclature) је царинска и статистичка класификација производа на европском нивоу, кодирана осмоцифреним бројем, усклађена до шесте цифре са Хармонизованим системом (свјетски ниво).

Подаци из спољне трговине исказани су и према Класификацији дјелатности, која је усклађена са европском NACE Rev.2 класификацијом (NACE rev.2 Statistical Classification of Economic Activities in the European Community). Подаци се исказују према производном начелу, тј. производи се разврставају према дјелатности из које у производном процесу производ потиче. Подаци у Билтену су исказани на нивоу подручја и области Класификације дјелатности.

Основна класификација за исказивање роба у статистици спољне трговине је Стандардна међународна трговинска класификација – СМТК rev.4 (Standard International Trade Classification – SITC rev.4), базирана на Хармонизованом систему.

СМТК разврстава производе према степену производње. Садржи 2 970 позиција, 1 023 подгрупе, 261 групу, 67 одсјека и 10 сектора. Подаци у Билтену су објављени на нивоу сектора и одсјека СМТК.

#### Партнер земља

Као партнер земља у случају увоза узима се земља поријекла робе, а у случају извоза земља одредишта. Ако је податак о земљи поријекла или одредишта недоступан, као земља партнер узима се земља отпреме. У случају увоза то је земља из које је роба непосредно испоручена, а код извоза то је земља у коју је роба непосредно испоручена.

Груписање земаља извршено је према Геономенклатури ЕУ ИСО алфа нумеричком систему класификације земаља. Подаци у табели „Извоз и увоз према регијама и економским групацијама земаља“ урађени су према овој номенклатури.

#### Повјерљивост података

Степен агрегирања података према Хармонизованом систему и СМТК класификацији би требало да буде такав да обезбједи поштовање начела тајности индивидуалних података, што је у складу са Законом о статистици Републике Српске.

#### Скраћенице

ЕУ	Европска унија
БиХ	Босна и Херцеговина
ЈЦИ	Јединствена царинска исправа
СМТК	Стандардна међународна трговинска класификација
КД	Класификација дјелатности
ИСО	Међународна организација за стандардизацију
ХС	Хармонизовани систем
ЕФТА	Европска удружење за слободну трговину
СЦГ	Србија и Црна Гора
САД	Сједињене Америчке Државе
д.н.	другдје неспоменуто
КМ	Конвертибилна марка

#### Знакови

-	нема појаве
<sup>1)</sup>	ознака за напомену
0	податак је мањи од 0,5 употребљене мјерне јединице

Combined Nomenclature – CN is customs and statistical classification of products at European level, coded with eight digits, harmonised up to sixth digit with the Harmonised System (world level).

Data on external trade are given also according to the Classification of Economic Activities, which is harmonised with the NACE rev.2 Statistical Classification of Economic Activities in the European Community. Data are given according to the production principle, i.e. products are classified by activity from which in production process product originate. Data stated in the Bulletin are at the level of section and division of Classification of Economic Activities.

Main classification for the needs of external trade statistics is the Standard International Trade Classification – SITC rev.4, created on a harmonized system basis.

The SITC classifies products by production level. The SITC includes 2 970 items, 1 023 subgroups, 261 groups, 67 divisions and 10 sections. Data in this Bulletin are published at the section and division level.

#### Partner country

Partner country in import is a country of origin, and in export it is a country of last known destination. If the information on country of origin or destination is unavailable, country of dispatch is taken as a partner country. In the case of import it is a country of consignment, and in the case of export it is the first country goods arrived to.

In accordance with the accepted international standards for nomenclature of the states, Eurostat methodology, Geonomenclature EU ISO (alpha code) is applied. Data in the table "Export and import by geographical region and economic classification of countries" are done according to this nomenclature.

#### Data confidentiality

A level of data aggregation pursuant to the HS and SITC classification, in accordance with the Law on Statistics of Republika Srpska, should provide deference of the principle of data confidentiality.

#### Abbreviations

EU	European Union
BiH	Bosnia and Herzegovina
SAD	Single Administrative Document
SITC	Standard International Trade Classification
NACE	Classification of Economic Activities
ISO	International Organisation for Standardisation
HS	Harmonised System
EFTA	European Free Trade Association
S&M	Serbia & Montenegro
USA	United States of America
n.e.c.	not elsewhere classified
KM	Convertible mark

#### Symbols

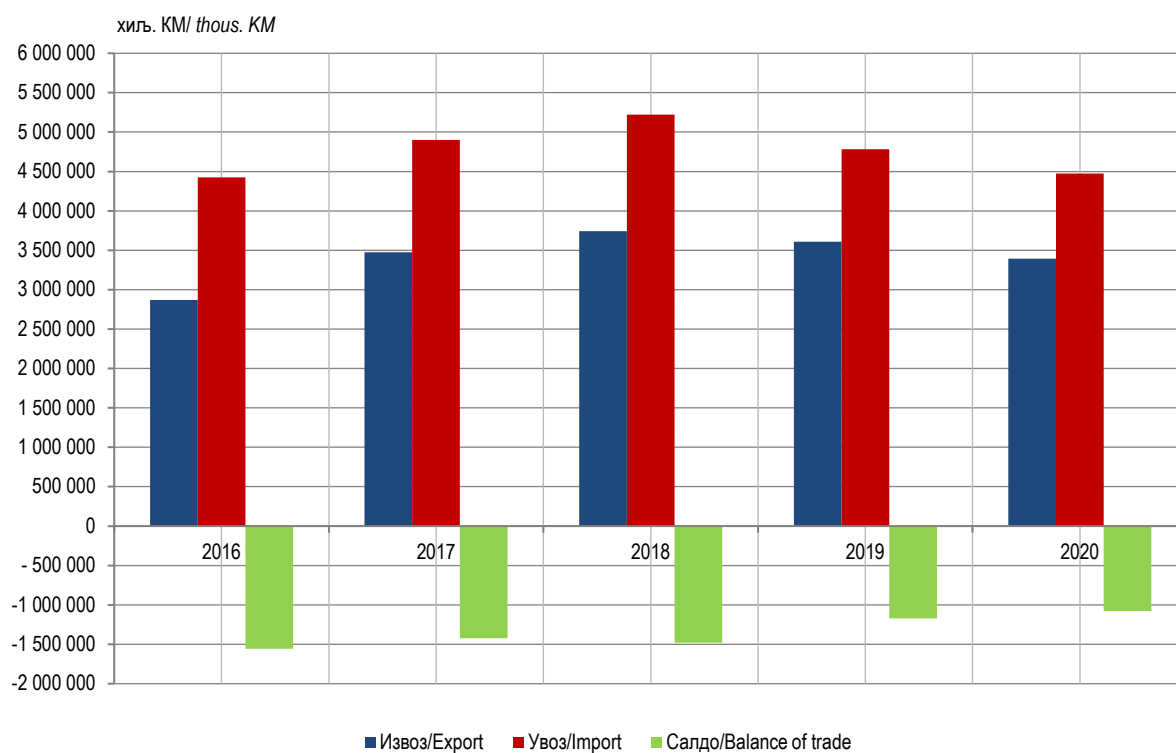
-	no occurrence
<sup>1)</sup>	footnote
0	data is lower than 0.5 of the given unit of measure



1.1. СПОЉНОТРГОВИНСКИ БИЛАНС РЕПУБЛИКЕ СРПСКЕ СА ИНОСТРАНСТВОМ, 2016–2020.  
 EXTERNAL TRADE BALANCE OF REPUBLIKA SRPSKA, 2016–2020

хиљ. КМ/ thous. КМ

Година Year	Извоз Export	Увоз Import	Обим спољнотрговинске размјене Volume of trade	Салдо робне размјене Balance of trade	Покривеност увоза извозом, % Coverage of import with export, %
	1	2	3 (1+2)	4 (1-2)	5 (1/2*100)
2016	2 869 101	4 426 945	7 296 046	-1 557 844	64,8
2017	3 476 093	4 899 081	8 375 174	-1 422 988	71,0
2018	3 741 823	5 222 270	8 964 093	-1 480 447	71,7
2019	3 610 386	4 782 190	8 392 577	-1 171 804	75,5
2020	3 393 236	4 472 288	7 865 524	-1 079 052	75,9


 Графикон 1. Спољнотрговински биланс Републике Српске са иностранством  
 Graph 1. External trade balance of Republika Srpska



1.2. ИЗВОЗ ПО МЈЕСЕЦИМА  
EXPORT BY MONTH

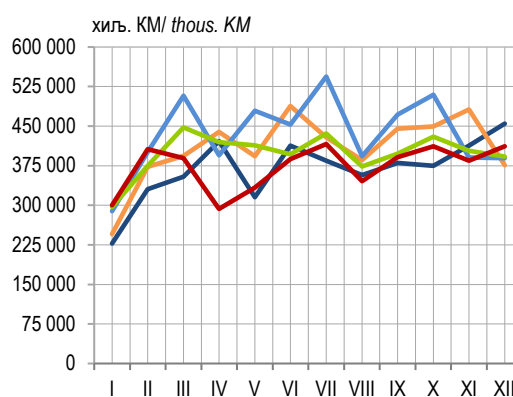
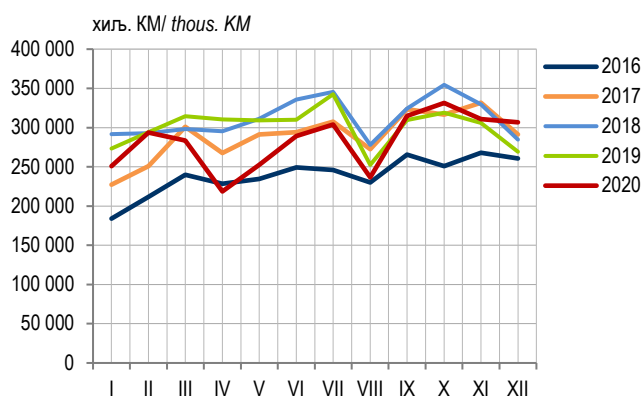
хиљ. КМ/ thous. KM

Мјесец	Извоз/Export					Month
	2016	2017	2018	2019	2020	
УКУПНО	2 869 101	3 476 093	3 741 823	3 610 386	3 393 236	TOTAL
јануар	183 989	227 288	291 619	273 336	250 870	January
фебруар	211 751	250 801	292 922	294 200	293 539	February
март	240 026	301 224	298 240	314 553	283 644	March
април	228 535	267 782	295 267	310 244	218 651	April
мај	234 537	291 311	311 125	309 411	252 564	May
јун	249 061	294 227	335 547	310 041	289 301	June
јул	246 093	307 771	345 725	342 547	303 981	July
август	229 988	272 641	278 026	252 470	236 602	August
септембар	265 387	323 353	324 393	309 638	315 085	September
октобар	250 954	316 606	354 484	318 896	331 446	October
новембар	267 945	331 734	329 697	305 877	310 971	November
децембар	260 835	291 356	284 778	269 173	306 580	December

1.3. УВОЗ ПО МЈЕСЕЦИМА  
IMPORT BY MONTH

хиљ. КМ/ thous. KM

Мјесец	Увоз/Import					Month
	2016	2017	2018	2019	2020	
УКУПНО	4 426 945	4 899 081	5 222 270	4 782 190	4 472 288	TOTAL
јануар	227 487	245 359	288 848	296 946	300 249	January
фебруар	330 491	372 846	400 941	374 625	406 298	February
март	354 360	393 832	507 431	447 636	389 660	March
април	421 318	438 827	394 871	419 880	293 113	April
мај	315 075	392 843	479 136	413 369	333 640	May
јун	413 226	488 128	453 051	396 742	387 646	June
јул	384 444	428 539	543 987	435 799	416 118	July
август	357 450	385 929	392 719	373 395	345 921	August
септембар	380 274	445 444	471 811	397 733	391 290	September
октобар	374 802	449 634	509 555	430 283	412 042	October
новембар	413 271	481 408	390 329	403 200	384 614	November
децембар	454 746	376 291	389 590	392 581	411 697	December



1.4. ИЗВОЗ ПРЕМА КЛАСИФИКАЦИЈИ ДЈЕЛАТНОСТИ (КД БИХ 2010)  
EXPORT ACCORDING TO THE CLASSIFICATION OF ECONOMIC ACTIVITIES (NACE REV.2)

хиљ. КМ/ thous. KM

Подручја и области КД	Извоз/Export					Sections and divisions of NACE
	2016	2017	2018	2019	2020	
УКУПНО	2 869 101	3 476 093	3 741 823	3 610 386	3 393 236	TOTAL
A ПОЉОПРИВРЕДА, ШУМАРСТВО И РИБОЛОВ	157 770	159 099	146 109	137 519	121 364	A AGRICULTURE, FORESTRY AND FISHING
A01 Биљна и сточарска производња, лов и припадајуће услужне дјелатности	84 236	82 222	63 473	61 958	58 948	A01 Crop and animal production, hunting and related service activities
A02 Шумарство и сјеча шума	66 561	72 125	78 064	68 644	56 161	A02 Forestry and logging
A03 Риболов и аквакултура	6 974	4 751	4 572	6 917	6 255	A03 Fishing and aquaculture
B ВАЂЕЊЕ РУДА И КАМЕНА	57 533	77 872	71 574	51 100	69 614	B MINING AND QUARRYING
B05 Вађење угља и лигнита	5 620	5 754	5 087	3 879	2 736	B05 Mining of coal and lignite
B06 Вађење сирове нафте и природног гаса	-	-	1 724	3 280	3 123	B06 Extraction of crude petroleum and natural gas
B07 Вађење руда метала	47 004	66 637	58 448	35 381	55 739	B07 Mining of metal ores
B08 Вађење осталих руда и камена	4 909	5 481	6 315	8 560	8 016	B08 Other mining and quarrying
C ПРЕРАЂИВАЧКА ИНДУСТРИЈА	2 508 904	2 926 103	3 178 829	3 099 669	2 888 364	C MANUFACTURING
C10 Производња прехранбених производа	223 154	253 175	219 304	205 331	189 608	C10 Manufacture of food products
C11 Производња пића	16 692	20 426	22 866	18 443	13 332	C11 Manufacture of beverages
C12 Производња дуванских производа	15 017	11 284	1 474	16	29	C12 Manufacture of tobacco products
C13 Производња текстила	55 605	51 567	45 860	50 126	60 743	C13 Manufacture of textiles
C14 Производња одјевних предмета	75 845	82 832	102 889	125 401	160 105	C14 Manufacture of wearing apparel
C15 Производња коже и производа од коже	355 677	376 022	410 258	431 911	383 392	C15 Manufacture of leather and related products
C16 Прерада дрвета и производа од дрвета и плуте, осим намјештаја; производња предмета од сламе и плетарских материјала	282 977	335 030	337 822	311 438	311 486	C16 Manufacture of wood and of products of wood and cork, except furniture; manufacture of articles of straw and plaiting materials
C17 Производња папира и производа од папира	84 923	91 307	97 113	94 883	94 733	C17 Manufacture of paper and paper products
C18 Штампанје и умножавање снимљених записа	520	251	356	297	222	C18 Printing and reproduction of recorded media
C19 Производња кокса и нафтних деривата	126 476	146 870	167 220	44 435	14 063	C19 Manufacture of coke and refined petroleum products
C20 Производња хемикалија и хемијских производа	199 057	271 415	313 956	333 649	236 555	C20 Manufacture of chemicals and chemical products
C21 Производња основних фармацевтских производа и фармацевтских препарата	17 421	21 656	19 006	19 952	25 477	C21 Manufacture of basic pharmaceutical products and pharmaceutical preparations
C22 Производња производа од гуме и пластике	96 750	105 824	116 429	124 530	127 863	C22 Manufacture of rubber and plastic products
C23 Производња осталих производа од неметалних минерала	16 000	25 469	28 933	41 367	40 907	C23 Manufacture of other non-metallic mineral products
C24 Производња базних метала	204 248	257 573	289 505	231 638	192 848	C24 Manufacture of basic metals
C25 Производња готових металних производа, осим машина и опреме	207 780	254 002	308 715	332 703	311 599	C25 Manufacture of fabricated metal products, except machinery and equipment
C26 Производња рачунара, електронских и оптичких производа	10 544	12 850	18 903	27 381	22 216	C26 Manufacture of computer, electronic and optical products
C27 Производња електричне опреме	127 291	173 073	201 191	211 755	204 955	C27 Manufacture of electrical equipment
C28 Производња машина и опреме д.н.	115 490	129 853	152 186	186 416	192 339	C28 Manufacture of machinery and equipment n.e.c.
C29 Производња моторних возила, приколица и полуприколица	33 181	40 966	45 260	51 317	49 193	C29 Manufacture of motor vehicles, trailers and semi-trailers
C30 Производња осталих саобраћајних средстава	11 960	12 506	10 213	9 536	8 263	C30 Manufacture of other transport equipment

1.4. ИЗВОЗ ПРЕМА КЛАСИФИКАЦИЈИ ДЈЕЛАТНОСТИ (КД БИХ 2010) (наставак)  
EXPORT ACCORDING TO THE CLASSIFICATION OF ECONOMIC ACTIVITIES (NACE REV.2) (continued)

хиљ. КМ/ thous. KM

Подручја и области КД	Извоз/Export					Sections and divisions of NACE
	2016	2017	2018	2019	2020	
C31 Производња намјештаја	208 902	225 397	238 332	222 283	227 913	C31 Manufacture of furniture
C32 Остала прерађивачка индустрија	23 393	26 756	31 037	24 861	20 522	C32 Other manufacturing
D ПРОИЗВОДЊА И СНАБДИЈЕВАЊЕ ЕЛЕКТРИЧНОМ ЕНЕРГИЈОМ, ГАСОМ, ПАРОМ И КЛИМАТИЗАЦИЈА	75 476	246 975	285 844	263 887	250 291	D ELECTRICITY, GAS, STEAM AND AIR CONDITIONING SUPPLY
D35 Производња и снабдијевање електричном енергијом, гасом, паром и климатизација	75 476	246 975	285 844	263 887	250 291	D35 Electricity, gas, steam and air conditioning supply
E СНАБДИЈЕВАЊЕ ВОДОМ; КАНАЛИЗАЦИЈА, УПРАВЉАЊЕ ОТПАДОМ И ДЈЕЛАТНОСТИ САНАЦИЈЕ ЖИВОТНЕ СРЕДИНЕ	67 558	63 501	56 541	55 262	59 602	E WATER SUPPLY; SEWERAGE, WASTE MANAGEMENT AND REMEDIATION ACTIVITIES
E38 Прикупљање отпада, дјелатности обраде и одлагања отпада; рециклажа материјала	67 558	63 501	56 541	55 262	59 602	E38 Waste collection, treatment and disposal activities; materials recovery
J ИНФОРМАЦИЈЕ И КОМУНИКАЦИЈЕ	1 860	2 540	2 927	2 929	3 973	J INFORMATION AND COMMUNICATION
J58 Издавачке дјелатности	1 853	2 536	2 880	2 929	3 973	J58 Publishing activities
J59 Производња филмова, видео филмова и телевизијског програма, дјелатности снимања звучних записа и издавање музичких записа	7	3	48	-	-	J59 Motion picture, video and television programme production, sound recording and music publishing activities
M СТРУЧНЕ, НАУЧНЕ И ТЕХНИЧКЕ ДЈЕЛАТНОСТИ	-	4	-	9	1	M PROFESSIONAL, SCIENTIFIC AND TECHNICAL ACTIVITIES
M71 Архитектонске и инжењерске дјелатности; техничко испитивање и анализа	-	4	-	-	1	M71 Architectural and engineering activities; technical testing and analysis
M74 Остале стручне, научне и техничке дјелатности	-	-	-	9	-	M72 Scientific research and development
R УМЈЕТНОСТ, ЗАБАВА И РЕКРЕАЦИЈА	-	-	-	11	27	R ARTS, ENTERTAINMENT AND RECREATION
R90 Креативне, умјетничке и забавне дјелатности	-	-	-	11	27	R90 Creative, arts and entertainment activities
R91 Библиотеке, архиви, музеји и остале културне дјелатности	-	-	-	-	-	R91 Libraries, archives, museums and other cultural activities
S ОСТАЛЕ УСЛУЖНЕ ДЈЕЛАТНОСТИ	-	-	-	-	-	S OTHER SERVICE ACTIVITIES
S96 Остале личне услужне дјелатности	-	-	-	-	-	S96 Other personal service activities
Z НЕРАСПОРЕЂЕНО	-	-	-	-	-	Z UNCLASSIFIED

1.5. УВОЗ ПРЕМА КЛАСИФИКАЦИЈИ ДЈЕЛАТНОСТИ (КД БИХ 2010)  
 IMPORT ACCORDING TO THE CLASSIFICATION OF ECONOMIC ACTIVITIES (NACE REV.2)

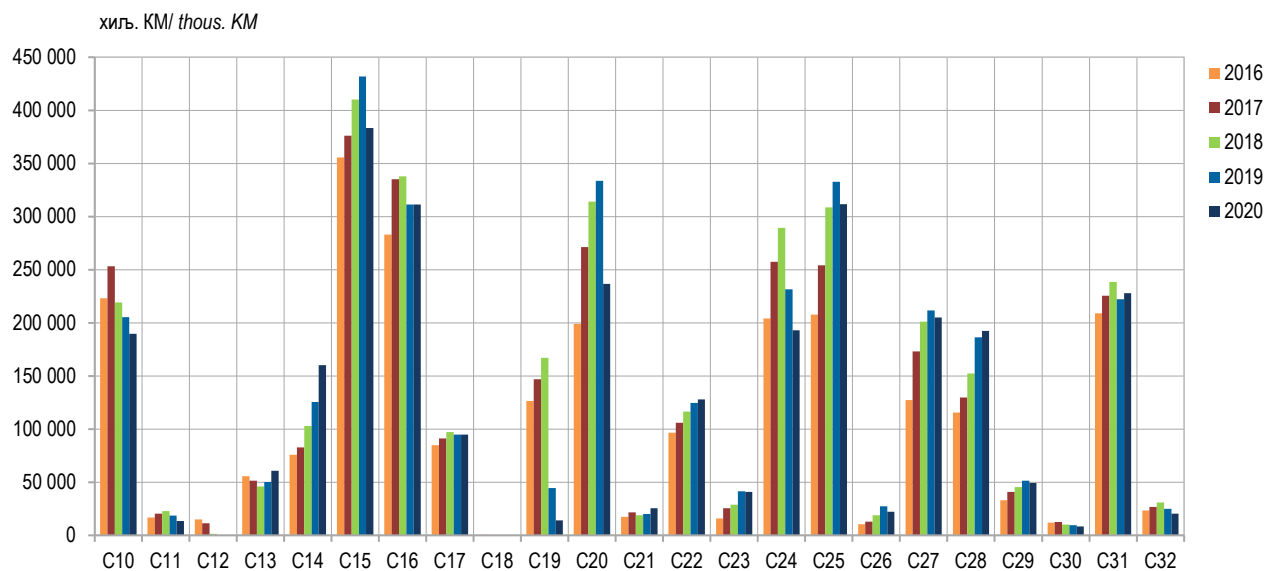
хиљ. КМ/ thous. KM

Подручја и области КД	Увоз/Import					Sections and divisions of NACE
	2016	2017	2018	2019	2020	
УКУПНО	4 426 945	4 899 081	5 222 270	4 782 190	4 472 288	TOTAL
A ПОЉОПРИВРЕДА, ШУМАРСТВО И РИБОЛОВ	249 221	244 659	210 444	196 508	194 939	A AGRICULTURE, FORESTRY AND FISHING
A01 Биљна и сточарска производња, лов и припадајуће услужне дјелатности	243 980	238 617	205 643	189 209	185 400	A01 Crop and animal production, hunting and related service activities
A02 Шумарство и сјеча шума	551	687	611	3 593	5 409	A02 Forestry and logging
A03 Риболов и аквакултура	4 691	5 355	4 190	3 706	4 129	A03 Fishing and aquaculture
B ВАЋЕЊЕ РУДА И КАМЕНА	575 883	680 734	695 150	96 016	44 816	B MINING AND QUARRYING
B05 Вађење угља и лигнита	6 821	9 537	21 170	20 269	9 397	B05 Mining of coal and lignite
B06 Вађење сирове нафте и природног гаса	553 249	648 891	632 977	34 346	15 948	B06 Extraction of crude petroleum and natural gas
B07 Вађење руда метала	180	2 980	20 038	18 821	5 568	B07 Mining of metal ores
B08 Вађење осталих руда и камена	15 633	19 325	20 965	22 581	13 903	B08 Other mining and quarrying
C ПРЕРАЂИВАЧКА ИНДУСТРИЈА	3 547 887	3 897 030	4 225 426	4 404 443	4 169 015	C MANUFACTURING
C10 Производња прехранбених производа	506 569	544 595	579 733	593 269	579 945	C10 Manufacture of food products
C11 Производња пића	49 134	56 124	58 357	64 210	53 537	C11 Manufacture of beverages
C12 Производња дуванских производа	11 782	8 694	6 191	4 734	5 968	C12 Manufacture of tobacco products
C13 Производња текстила	155 658	175 410	192 126	200 163	193 903	C13 Manufacture of textiles
C14 Производња одјевних предмета	62 401	69 182	84 935	121 814	150 726	C14 Manufacture of wearing apparel
C15 Производња коже и производа од коже	219 921	212 751	222 916	240 632	204 982	C15 Manufacture of leather and related products
C16 Прерада дрвета и производа од дрвета и плуте, осим намјештаја; производња предмета од сламе и плетарских материјала	73 723	80 140	86 251	84 420	76 280	C16 Manufacture of wood and of products of wood and cork, except furniture; manufacture of articles of straw and plaiting materials
C17 Производња папира и производа од папира	136 537	140 676	155 257	148 588	136 708	C17 Manufacture of paper and paper products
C18 Штампане и умножавање снимљених записа	373	259	314	326	532	C18 Printing and reproduction of recorded media
C19 Производња кокса и нафтних деривата	89 374	86 642	96 938	230 467	232 006	C19 Manufacture of coke and refined petroleum products
C20 Производња хемикалија и хемијских производа	417 359	469 242	492 623	455 978	405 394	C20 Manufacture of chemicals and chemical products
C21 Производња основних фармацеутских производа и фармацеутских препарата	196 745	190 805	202 375	206 627	229 913	C21 Manufacture of basic pharmaceutical products and pharmaceutical preparations
C22 Производња производа од гуме и пластике	233 152	247 819	259 901	267 413	248 089	C22 Manufacture of rubber and plastic products
C23 Производња осталих производа од неметалних минерала	99 533	100 750	109 896	114 885	106 452	C23 Manufacture of other non-metallic mineral products
C24 Производња базних метала	227 386	279 705	295 573	283 828	267 363	C24 Manufacture of basic metals
C25 Производња готових металних производа, осим машина и опреме	142 138	166 668	170 212	168 478	159 911	C25 Manufacture of fabricated metal products, except machinery and equipment
C26 Производња рачунара, електронских и оптичких производа	127 574	128 299	132 583	149 682	145 753	C26 Manufacture of computer, electronic and optical products
C27 Производња електричне опреме	234 489	273 738	296 396	286 018	265 680	C27 Manufacture of electrical equipment
C28 Производња машина и опреме д.н.	270 437	337 665	410 748	383 256	339 511	C28 Manufacture of machinery and equipment n.e.c.
C29 Производња моторних возила, приколица и полуприколица	188 451	227 489	261 195	263 496	216 401	C29 Manufacture of motor vehicles, trailers and semi-trailers
C30 Производња осталих саобраћајних средстава	10 096	10 138	7 655	9 920	9 287	C30 Manufacture of other transport equipment

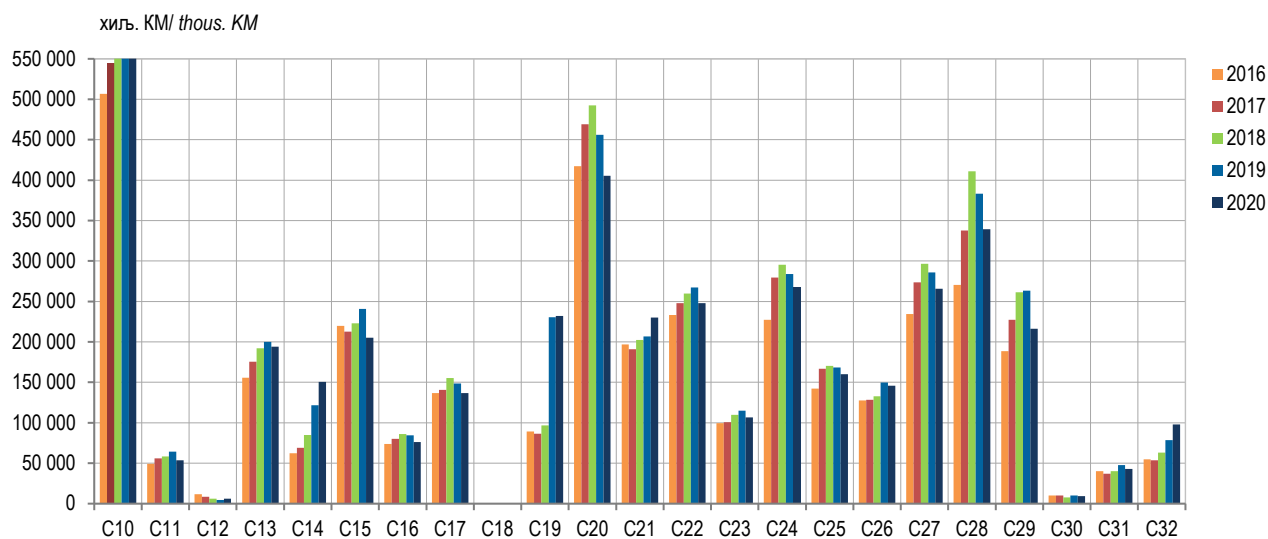
1.5. УВОЗ ПРЕМА КЛАСИФИКАЦИЈИ ДЈЕЛАТНОСТИ (КД БИХ 2010) (наставак)  
IMPORT ACCORDING TO THE CLASSIFICATION OF ECONOMIC ACTIVITIES (NACE REV.2) (continued)

хиљ. КМ/ thous. KM

Подручја и области КД	Увоз/Import					Sections and divisions of NACE
	2016	2017	2018	2019	2020	
C31 Производња намјештаја	40 131	36 805	40 120	47 594	42 925	C31 Manufacture of furniture
C32 Остала прерађивачка индустрија	54 922	53 434	63 132	78 646	97 750	C32 Other manufacturing
D ПРОИЗВОДЊА И СНАБДИЈЕВАЊЕ ЕЛЕКТРИЧНОМ ЕНЕРГИЈОМ, ГАСОМ, ПАРОМ И КЛИМАТИЗАЦИЈА	31 126	54 298	69 521	64 176	42 328	D ELECTRICITY, GAS, STEAM AND AIR CONDITIONING SUPPLY
D35 Производња и снабдијевање електричном енергијом, гасом, паром и климатизација	31 126	54 298	69 521	64 176	42 328	D35 Electricity, gas, steam and air conditioning supply
E СНАБДИЈЕВАЊЕ ВОДОМ; КАНАЛИЗАЦИЈА, УПРАВЉАЊЕ ОТПАДОМ И ДЈЕЛАТНОСТИ САНАЦИЈЕ ЖИВОТНЕ СРЕДИНЕ	2 118	5 042	4 263	3 056	2 064	E WATER SUPPLY; SEWERAGE, WASTE MANAGEMENT AND REMEDIATION ACTIVITIES
E38 Прикупљање отпада, дјелатности обраде и одлагања отпада; рециклажа материјала	2 118	5 042	4 263	3 056	2 064	E38 Waste collection, treatment and disposal activities; materials recovery
J ИНФОРМАЦИЈЕ И КОМУНИКАЦИЈЕ	19 054	16 869	17 183	17 875	18 737	J INFORMATION AND COMMUNICATION
J58 Издавачке дјелатности	18 673	15 838	16 398	17 875	18 737	J58 Publishing activities
J59 Производња филмова, видео филмова и телевизијског програма, дјелатности снимања звучних записа и издавање музичких записа	381	1 031	785	-	-	J59 Motion picture, video and television programme production, sound recording and music publishing activities
M СТРУЧНЕ, НАУЧНЕ И ТЕХНИЧКЕ ДЈЕЛАТНОСТИ	1 630	436	130	72	323	M PROFESSIONAL, SCIENTIFIC AND TECHNICAL ACTIVITIES
M71 Архитектонске и инжењерске дјелатности; техничко испитивање и анализа	1 463	251	8	9	191	M71 Architectural and engineering activities; technical testing and analysis
M74 Остале стручне, научне и техничке дјелатности	168	185	122	63	132	M72 Scientific research and development
R УМЈЕТНОСТ, ЗАБАВА И РЕКРЕАЦИЈА	24	13	152	45	68	R ARTS, ENTERTAINMENT AND RECREATION
R90 Креативне, умјетничке и забавне дјелатности	24	13	150	39	65	R90 Creative, arts and entertainment activities
R91 Библиотеке, архиви, музеји и остале културне дјелатности	-	-	2	6	3	R91 Libraries, archives, museums and other cultural activities
S ОСТАЛЕ УСЛУЖНЕ ДЈЕЛАТНОСТИ	2	-	-	-	-	S OTHER SERVICE ACTIVITIES
S96 Остале личне услужне дјелатности	2	-	-	-	-	S96 Other personal service activities
Z НЕРАСПОРЕЂЕНО	-	-	-	-	-	Z UNCLASSIFIED



Графикон 4. Извоз по областима прерађивачке индустрије, 2016–2020.  
Graph 4. Export by division of manufacturing, 2016–2020



Графикон 5. Увоз по областима прерађивачке индустрије, 2016–2020.  
Graph 5. Import by division of manufacturing, 2016–2020

1.6. ИЗВОЗ ПРЕМА СТАНДАРДНОЈ МЕЂУНАРОДНОЈ ТРГОВИНСКОЈ КЛАСИФИКАЦИЈИ (СМТК РЕВ.4)  
EXPORT ACCORDING TO THE STANDARD INTERNATIONAL TRADE CLASSIFICATION (SITC REV.4)

хиљ. КМ/ thous. KM

Сектори и одсједи СМТК	Извоз/Export					Sections and divisions of SITC
	2016	2017	2018	2019	2020	
УКУПНО	2 869 101	3 476 093	3 741 823	3 610 386	3 393 236	TOTAL
0 ХРАНА И ЖИВЕ ЖИВОТИЊЕ	280 048	296 018	252 287	243 503	232 720	0 FOOD AND LIVE ANIMALS
00 Живе животиње	4 505	5 786	11 259	4 936	3 266	00 Live animals
01 Месо и прерађевине од меса	25 620	19 358	6 109	7 579	7 910	01 Meat and meat preparations
02 Млијечни производи и јаја	26 412	28 367	39 355	52 720	36 471	02 Dairy products and eggs
03 Рибе и прерађевине	9 313	11 599	19 565	18 350	20 039	03 Fish and preparations
04 Житарице и производи	67 492	82 197	54 215	41 934	45 750	04 Cereals and cereal preparations
05 Поврће и воће	65 720	87 251	72 971	75 709	75 291	05 Vegetables and fruit
06 Шећер, производи од шећера, мед	39 084	28 091	17 411	5 137	800	06 Sugars, sugar preparations and honey
07 Кафа, чај, какао, зачин	28 948	21 373	19 093	17 166	22 740	07 Coffee, tea, cocoa, spices, and manufactures thereof
08 Сточна храна (осим житарица у зрну)	3 003	2 457	1 112	1 047	1 456	08 Feeding stuff for animals (not including unmilled cereals)
09 Разни производи за храну	9 950	9 540	11 198	18 926	18 997	09 Miscellaneous edible products and preparations
1 ПИЋА И ДУВАН	33 058	31 722	24 324	19 452	13 593	1 BEVERAGES AND TOBACCO
11 Пића	16 675	20 421	22 850	18 443	13 332	11 Beverages
12 Дуван и производи од дувана	16 382	11 301	1 474	1 009	261	12 Tobacco and tobacco manufactures
2 СИРОВЕ МАТЕРИЈЕ НЕЈЕСТИВЕ, ОСИМ ГОРИВА	528 284	632 090	649 962	546 963	497 275	2 CRUDE MATERIALS, INEDIBLE, EXCEPT FUELS
21 Коже сирове, крзна нештављена	24 331	29 616	29 423	22 213	10 941	21 Hides, skins and furskins, raw
22 Уљано сјемење и плодови	2 268	4 117	1 436	2 870	4 993	22 Oil-seeds and oleaginous fruits
23 Сирови каучук	7	332	89	3	7	23 Crude rubber
24 Плуто и дрво	309 509	340 506	346 436	310 296	286 197	24 Cork and wood
25 Целулоза и отпацци од папира	7 831	7 901	8 154	7 922	5 287	25 Pulp and waste paper
26 Текстилна влакна и отпацци	743	552	1 050	877	720	26 Textile fibres and their wastes
27 Сiroва гнојива и минерали	5 344	6 101	6 567	8 560	8 016	27 Crude fertilizers and crude minerals
28 Металне руде и отпацци	175 051	240 454	253 923	190 514	175 742	28 Metalliferous ores and metal scrap
29 Остале животињске и биљне материје д.н.	3 200	2 509	2 884	3 709	5 372	29 Crude animal and vegetable materials n.e.c.
3 МИНЕРАЛНА ГОРИВА И МАЗИВА	207 905	400 735	459 923	315 483	270 244	3 MINERAL FUELS, LUBRICANTS AND RELATED MATERIALS
32 Камени угљ, кокс и брикети	7 131	7 546	6 860	5 373	4 031	32 Coal, coke and briquettes
33 Нафта и нафтни деривати	125 280	146 197	165 474	43 280	13 611	33 Petroleum, petroleum products and related materials
34 Плин, природни и индустријски	18	18	1 745	2 942	2 311	34 Gas, natural and manufactured
35 Електрична енергија	75 476	246 975	285 844	263 887	250 291	35 Electric current
4 ЖИВОТИЊСКА И БИЉНА УЉА, МАСТИ И ВОСКОВИ	3 071	8 105	1 248	1 125	954	4 ANIMAL AND VEGETABLE OILS, FATS AND WAXES
41 Животињска уља и масти	-	-	1	171	140	41 Animal oils and fats
42 Чврсте биљне масти и уља	2 733	7 464	680	5	9	42 Fixed vegetable fats and oils
43 Животињска и биљна уља и масти, прерађени; воскови	338	641	568	949	805	43 Animal or vegetable fats and oils, processed; waxes of animal or vegetable origin



1.6. ИЗВОЗ ПРЕМА СТАНДАРДНОЈ МЕЂУНАРОДНОЈ ТРГОВИНСКОЈ КЛАСИФИКАЦИЈИ (СМТК РЕВ.4) (наставак)  
 EXPORT ACCORDING TO THE STANDARD INTERNATIONAL TRADE CLASSIFICATION (SITC REV.4) (continued)

хиљ. КМ/ thous. KM

Сектори и одсједи СМТК	Извоз/Export					Sections and divisions of SITC
	2016	2017	2018	2019	2020	
5 ХЕМИЈСКИ ПРОИЗВОДИ	216 260	292 001	340 369	368 268	275 051	5 CHEMICAL AND RELATED PRODUCTS
51 Органски хемијски производи	1 237	1 289	1 858	2 221	1 420	51 Organic chemicals
52 Неоргански хемијски производи	128 890	161 212	212 275	257 789	199 194	52 Inorganic chemicals
53 Производи за бојење и штављење	4 599	7 063	10 677	8 420	6 395	53 Dyeing, tanning and colouring materials
54 Медицински и фармацевтски производи	17 432	21 662	19 125	19 973	25 699	54 Medicinal and pharmaceutical products
55 Етерична уља, парфимеријски и тоалетни производи	8 986	11 781	8 445	4 982	4 887	55 Essential oils and resinoids and perfume materials; toilet, polishing and cleansing preparations
56 Вјештачка ђубрива	342	259	123	248	471	56 Fertilizers (other than those of group 272)
57 Пластичне твари у примарним облицима	4 164	2 662	2 104	5 108	2 758	57 Plastics in primary forms
58 Пластичне твари у осталим облицима	9 615	11 432	17 048	22 569	24 057	58 Plastics in non-primary forms
59 Хемијске твари и производи, неспоменути	40 995	74 642	68 713	46 958	10 169	59 Chemical materials and products, n.e.c.
6 ПРОИЗВОДИ РАЗВРСТАНИ ПРЕМА МАТЕРИЈАЛУ	529 349	611 099	683 173	695 106	688 947	6 MANUFACTURED GOODS CLASSIFIED CHIEFLY BY MATERIAL
61 Кожа, производи од коже, крзна	983	1 490	1 450	1 597	1 328	61 Leather, leather manufactures, n.e.c., and dressed furskins
62 Гума и гумени производи	853	1 412	2 316	1 464	2 375	62 Rubber manufactures, n.e.c.
63 Производи од плута и дрвета	64 224	72 889	73 282	85 106	96 978	63 Cork and wood manufactures (excluding furniture)
64 Папир, картон, производи од целулозе	84 356	90 369	96 150	94 038	93 963	64 Paper, paperboard and articles of paper pulp, of paper or of paperboard
65 Предииво, тканине, текстилни производи	51 448	47 449	42 198	44 977	56 203	65 Textile yarn, fabrics, made-up articles, n.e.c., and related products
66 Производи од неметалних минерала	13 758	16 464	23 225	34 581	27 758	66 Non-metallic mineral manufactures, n.e.c.
67 Жељезо и челик	87 995	83 200	85 818	57 681	59 452	67 Iron and steel
68 Обојени метали	16 127	24 173	19 513	15 412	12 287	68 Non-ferrous metals
69 Производи од метала, остали	209 605	273 652	339 220	360 251	338 602	69 Manufactures of metals, n.e.c.
7 МАШИНЕ И ТРАНСПОРТНА СРЕДСТВА	291 725	362 352	414 556	476 331	466 423	7 MACHINERY AND TRANSPORT EQUIPMENT
71 Погонске машине и уређаји	46 867	61 140	70 028	88 750	117 109	71 Power-generating machinery and equipment
72 Специјалне машине за поједине индустријске гране	42 408	42 360	70 904	61 402	51 510	72 Machinery specialized for particular industries
73 Маchine за обраду метала	20 606	26 757	14 750	36 272	37 127	73 Metalworking machinery
74 Индустријске машине и дијелови за општу употребу д.н.	42 491	49 033	49 156	56 203	54 904	74 General industrial machinery and equipment, and machine parts, n.e.c.
75 Маchine за канцеларије и аутоматску обраду података	4 582	4 099	4 867	3 974	4 887	75 Office machines and automatic data-processing machines
76 Телекомуникацијски апарати и апарати за снимање звука и репродукцију	1 828	2 876	4 720	10 489	8 303	76 Telecommunications and sound-recording and reproducing apparatus and equipment

1.6. ИЗВОЗ ПРЕМА СТАНДАРДНОЈ МЕЂУНАРОДНОЈ ТРГОВИНСКОЈ КЛАСИФИКАЦИЈИ (СМТК РЕВ.4) (наставак)  
EXPORT ACCORDING TO THE STANDARD INTERNATIONAL TRADE CLASSIFICATION (SITC REV.4) (continued)

хиљ. КМ/ thous. KM

Сектори и одсјеци СМТК	Извоз/Export					Sections and divisions of SITC
	2016	2017	2018	2019	2020	
77 Електричне машине и уређаји	101 961	138 811	164 682	180 761	160 073	77 Electrical machinery, apparatus and appliances
78 Друмска возила	24 848	30 477	29 019	32 204	28 026	78 Road vehicles
79 Остала транспортна опрема	6 134	6 797	6 431	6 276	4 484	79 Other transport equipment
8 РАЗНИ ГОТОВИ ПРОИЗВОДИ	778 551	841 299	915 624	943 225	947 029	8 MISCELLANEOUS MANUFACTURED ARTICLES
81 Монтажне зграде; санитарни, расвјетни и уређаји за гријање	11 319	19 849	17 690	17 948	31 176	81 Prefabricated buildings; sanitary, plumbing, heating and lighting fixtures and fittings, n.e.c.
82 Намјештај и дијелови	215 601	232 522	244 572	228 390	233 390	82 Furniture, and parts thereof
83 Предмети за путовање	516	579	442	598	814	83 Travel goods, handbags and similar containers
84 Одјећа	76 933	84 007	104 086	126 561	162 226	84 Articles of apparel and clothing accessories
85 Обућа	368 333	389 674	423 772	443 075	391 750	85 Footwear
87 Научни и контролни инструменти	6 206	6 452	7 740	9 534	8 739	87 Professional, scientific and controlling instruments and apparatus, n.e.c.
88 Фотоапарати, сатови	1 502	2 121	1 929	1 215	2 011	88 Photographic apparatus, equipment and supplies and optical goods, n.e.c.; watches and clocks
89 Разни готови производи, неспоменути	98 142	106 094	115 392	115 905	116 922	89 Miscellaneous manufactured articles, n.e.c.
9 ПРОИЗВОДИ И ТРАНСАКЦИЈЕ, НЕСПОМЕНУТИ	851	672	355	930	1 000	9 COMMODITIES AND TRANSACTIONS NOT CLASSIFIED ELSEWHERE IN THE SITC

1.7. УВОЗ ПРЕМА СТАНДАРДНОЈ МЕЂУНАРОДНОЈ ТРГОВИНСКОЈ КЛАСИФИКАЦИЈИ (СМТК РЕВ.4)  
 IMPORT ACCORDING TO THE STANDARD INTERNATIONAL TRADE CLASSIFICATION (SITC REV.4)

хиљ. КМ/ thous. KM

Сектори и одсједи СМТК	Увоз/Import					Sections and divisions of SITC
	2016	2017	2018	2019	2020	
УКУПНО	4 426 945	4 899 081	5 222 270	4 782 190	4 472 288	TOTAL
0 ХРАНА И ЖИВЕ ЖИВОТИЊЕ	703 800	731 446	741 292	747 954	737 623	0 FOOD AND LIVE ANIMALS
00 Живе животиње	17 230	19 969	20 592	17 453	17 811	00 Live animals
01 Месо и прерађевине од меса	118 322	130 667	138 720	142 771	130 363	01 Meat and meat preparations
02 Млијечни производи и јаја	15 677	16 579	24 130	34 739	24 209	02 Dairy products and eggs
03 Рибе и прерађевине	13 028	14 179	21 148	17 825	14 080	03 Fish and preparations
04 Житарице и производи	216 984	211 613	195 044	178 522	180 555	04 Cereals and cereal preparations
05 Поврће и воће	62 788	76 558	71 841	78 062	71 945	05 Vegetables and fruit
06 Шећер, производи од шећера, мед	31 438	40 556	31 777	23 722	23 957	06 Sugars, sugar preparations and honey
07 Кафа, чај, какао, зачин	82 850	80 215	86 950	89 093	94 178	07 Coffee, tea, cocoa, spices, and manufactures thereof
08 Сточна храна (осим житарица у зрну)	92 039	86 833	95 967	102 910	107 989	08 Feeding stuff for animals (not including unmilled cereals)
09 Разни производи за храну	53 443	54 277	55 123	62 857	72 537	09 Miscellaneous edible products and preparations
1 ПИЋА И ДУВАН	57 655	60 415	59 141	64 582	55 491	1 BEVERAGES AND TOBACCO
11 Пића	44 962	51 717	52 949	59 573	49 447	11 Beverages
12 Дуван и производи од дувана	12 693	8 698	6 191	5 009	6 044	12 Tobacco and tobacco manufactures
2 СИРОВЕ МАТЕРИЈЕ НЕЈЕСТИВЕ, ОСИМ ГОРИВА	150 938	173 354	193 418	183 543	142 775	2 CRUDE MATERIALS, INEDIBLE, EXCEPT FUELS
21 Коже сирове, крзна нештављена	12 034	17 605	15 473	10 911	4 193	21 Hides, skins and furskins, raw
22 Уљано сјемење и плодови	5 155	5 049	2 598	1 969	1 710	22 Oil-seeds and oleaginous fruits
23 Сирови каучук	1 548	1 409	2 412	2 961	2 489	23 Crude rubber
24 Плуто и дрво	33 125	36 558	39 177	41 594	41 200	24 Cork and wood
25 Целулоза и отпацци од папира	36 174	40 436	50 121	44 443	35 541	25 Pulp and waste paper
26 Текстилна влакна и отпацци	30 162	30 702	25 393	24 437	21 028	26 Textile fibres and their wastes
27 Сирова гнојива и минерали	15 736	19 114	20 584	22 429	13 592	27 Crude fertilizers and crude minerals
28 Металне руде и отпацци	1 681	7 233	23 669	20 746	7 086	28 Metalliferous ores and metal scrap
29 Остале животињске и биљне материје д.н.	15 323	15 249	13 990	14 053	15 936	29 Crude animal and vegetable materials n.e.c.
3 МИНЕРАЛНА ГОРИВА И МАЗИВА	682 620	801 681	823 354	352 506	303 017	3 MINERAL FUELS, LUBRICANTS AND RELATED MATERIALS
32 Камени угаљ, кокс и брикети	9 218	13 541	24 918	21 824	10 501	32 Coal, coke and briquettes
33 Нафта и нафтни деривати	608 799	687 118	679 821	210 936	215 151	33 Petroleum, petroleum products and related materials
34 Плин, природни и индустријски	33 476	46 724	49 094	55 570	35 038	34 Gas, natural and manufactured
35 Електрична енергија	31 126	54 298	69 521	64 176	42 328	35 Electric current
4 ЖИВОТИЊСКА И БИЉНА УЉА, МАСТИ И ВОСКОВИ	34 275	68 022	62 111	39 180	6 864	4 ANIMAL AND VEGETABLE OILS, FATS AND WAXES
41 Животињска уља и масти	398	297	334	288	201	41 Animal oils and fats
42 Чврсте биљне масти и уља	9 648	11 479	9 607	6 424	5 746	42 Fixed vegetable fats and oils
43 Животињска и биљна уља и масти, прерађени; воскови	24 230	56 246	52 170	32 468	917	43 Animal or vegetable fats and oils, processed; waxes of animal or vegetable origin

1.7. УВОЗ ПРЕМА СТАНДАРДНОЈ МЕЂУНАРОДНОЈ ТРГОВИНСКОЈ КЛАСИФИКАЦИЈИ (СМТК РЕВ.4) (наставак)  
IMPORT ACCORDING TO THE STANDARD INTERNATIONAL TRADE CLASSIFICATION (SITC REV.4) (continued)

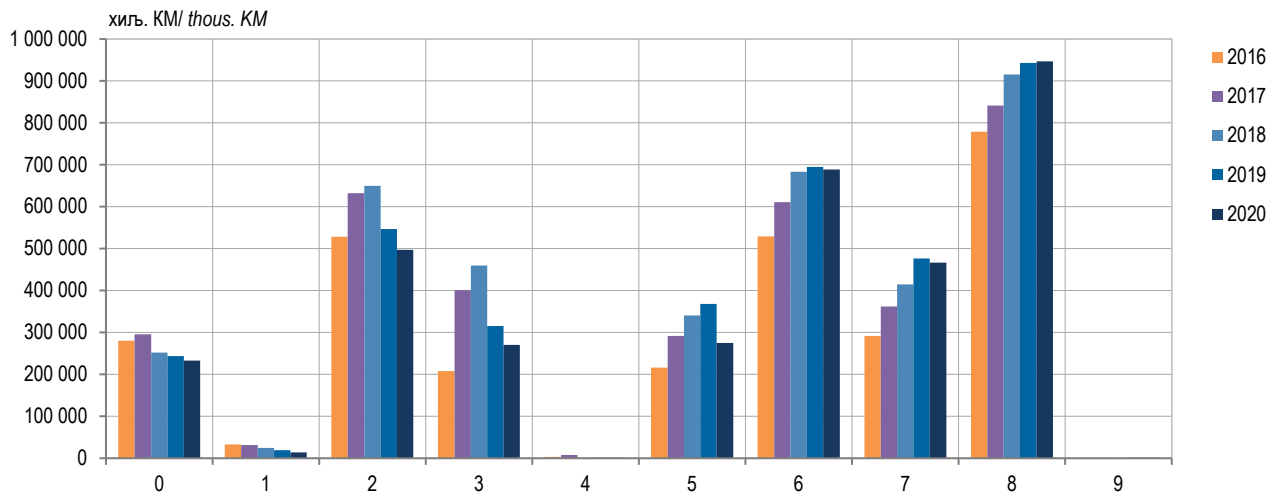
хиљ. КМ/ thous. KM

Сектори и одсједи СМТК	Увоз/Import					Sections and divisions of SITC
	2016	2017	2018	2019	2020	
5 ХЕМИЈСКИ ПРОИЗВОДИ	647 658	671 033	718 774	714 443	722 781	5 CHEMICAL AND RELATED PRODUCTS
51 Органски хемијски производи	36 863	29 553	33 580	21 165	21 797	51 Organic chemicals
52 Неоргански хемијски производи	31 332	49 095	70 207	55 951	41 714	52 Inorganic chemicals
53 Производи за бојење и штављење	44 904	48 515	52 093	54 839	53 610	53 Dyeing, tanning and colouring materials
54 Медицински и фармацеутски производи	196 945	190 722	202 808	205 108	225 608	54 Medicinal and pharmaceutical products
55 Етерична уља, парфимеријски и тоалетни производи	62 526	58 435	55 258	52 561	56 718	55 Essential oils and resinoids and perfume materials; toilet, polishing and cleansing preparations
56 Вјештачка ђубрива	42 308	35 211	28 659	38 942	34 062	56 Fertilizers (other than those of group 272)
57 Пластичне твари у примарним облицима	94 615	111 817	121 582	123 450	116 923	57 Plastics in primary forms
58 Пластичне твари у осталим облицима	72 988	81 550	87 590	96 794	99 251	58 Plastics in non-primary forms
59 Хемијске твари и производи, споменути	65 176	66 136	66 999	65 633	73 099	59 Chemical materials and products, n.e.c.
6 ПРОИЗВОДИ РАЗВРСТАНИ ПРЕМА МАТЕРИЈАЛУ	935 502	1 027 452	1 088 101	1 072 777	991 966	6 MANUFACTURED GOODS CLASSIFIED CHIEFLY BY MATERIAL
61 Кожа, производи од коже, крзна	100 781	97 864	95 786	94 455	78 759	61 Leather, leather manufactures, n.e.c., and dressed furskins
62 Гума и гумени производи	73 463	75 949	76 689	74 718	59 664	62 Rubber manufactures, n.e.c.
63 Производи од плута и дрвета	40 999	44 278	47 554	46 585	40 166	63 Cork and wood manufactures (excluding furniture)
64 Папир, картон, производи од целулозе	92 773	91 727	96 490	95 490	92 638	64 Paper, paperboard and articles of paper pulp, of paper or of paperboard
65 Предииво, тканине, текстилни производи	154 559	172 893	191 578	196 319	191 002	65 Textile yarn, fabrics, made-up articles, n.e.c., and related products
66 Производи од неметалних минерала	95 901	96 927	105 822	109 822	101 834	66 Non-metallic mineral manufactures, n.e.c.
67 Жељезо и челик	160 799	202 587	220 146	208 105	196 903	67 Iron and steel
68 Обојени метали	50 333	62 157	62 458	66 057	62 126	68 Non-ferrous metals
69 Производи од метала, остали	165 892	183 069	191 579	181 226	168 873	69 Manufactures of metals, n.e.c.
7 МАШИНЕ И ТРАНСПОРТНА СРЕДСТВА	769 057	917 132	1 040 122	1 017 515	904 159	7 MACHINERY AND TRANSPORT EQUIPMENT
71 Погонске машине и уређаји	36 053	43 304	35 988	33 896	46 950	71 Power-generating machinery and equipment
72 Специјалне машине за поједине индустријске гране	91 911	110 804	133 951	152 754	140 388	72 Machinery specialized for particular industries
73 Махине за обраду метала	22 065	30 477	32 813	40 340	25 341	73 Metalworking machinery
74 Индустријске машине и дијелови за општу употребу д.н.	130 827	165 780	221 183	169 943	148 127	74 General industrial machinery and equipment, and machine parts, n.e.c.
75 Махине за канцеларије и аутоматску обраду података	21 840	23 467	25 177	27 760	21 835	75 Office machines and automatic data-processing machines
76 Телекомуникацијски апарати и апарати за снимање звука и репродукцију	72 340	69 355	65 259	69 557	67 801	76 Telecommunications and sound-recording and reproducing apparatus and equipment

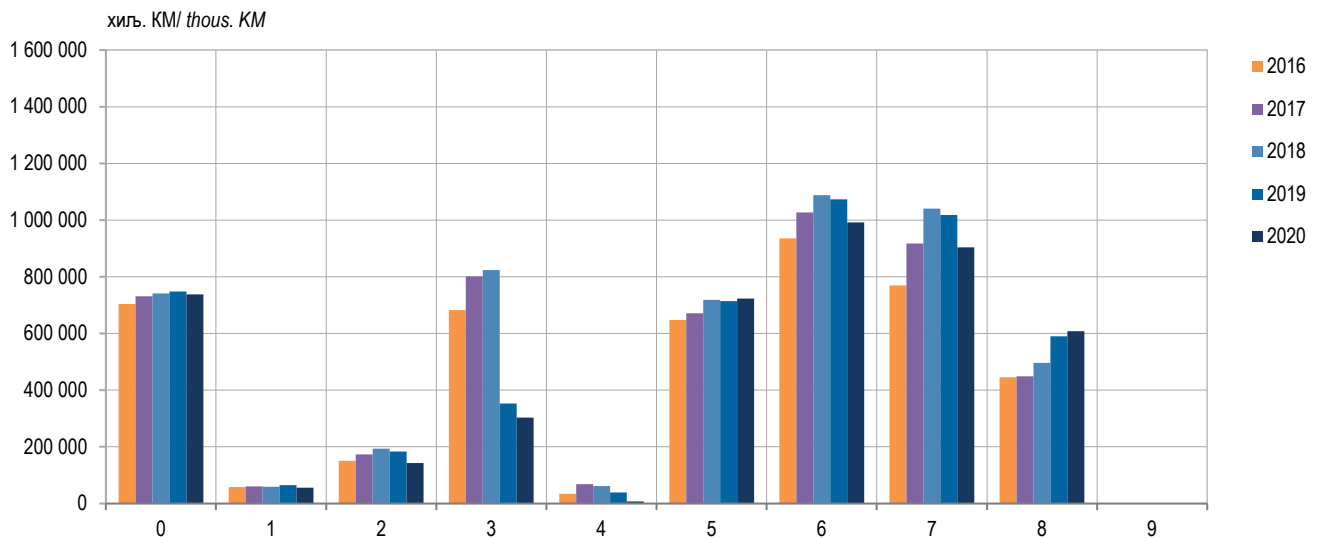
1.7. УВОЗ ПРЕМА СТАНДАРДНОЈ МЕЂУНАРОДНОЈ ТРГОВИНСКОЈ КЛАСИФИКАЦИЈИ (СМТК РЕВ.4) (наставак)  
 IMPORT ACCORDING TO THE STANDARD INTERNATIONAL TRADE CLASSIFICATION (SITC REV.4) (continued)

хиљ. КМ/ thous. KM

Сектори и одсједи СМТК	Увоз/Import					Sections and divisions of SITC
	2016	2017	2018	2019	2020	
77 Електричне машине и уређаји	201 536	238 144	259 695	258 198	229 552	77 Electrical machinery, apparatus and appliances
78 Друмска возила	187 045	232 052	264 865	262 667	223 041	78 Road vehicles
79 Остала транспортна опрема	5 439	3 749	1 191	2 400	1 125	79 Other transport equipment
8 РАЗНИ ГОТОВИ ПРОИЗВОДИ	445 439	448 547	495 955	589 678	607 588	8 MISCELLANEOUS MANUFACTURED ARTICLES
81 Монтажне зграде; санитарни, расвјетни и уређаји за гријање	19 461	22 184	21 072	26 851	22 048	81 Prefabricated buildings; sanitary, plumbing, heating and lighting fixtures and fittings, n.e.c.
82 Намјештај и дијелови	41 575	39 063	41 981	49 228	44 363	82 Furniture, and parts thereof
83 Предмети за путовање	7 434	7 805	9 071	11 109	8 857	83 Travel goods, handbags and similar containers
84 Одјећа	64 251	70 871	87 315	125 185	157 047	84 Articles of apparel and clothing accessories
85 Обућа	140 065	135 309	144 765	162 218	138 420	85 Footwear
87 Научни и контролни инструменти	35 530	33 149	38 035	50 397	78 768	87 Professional, scientific and controlling instruments and apparatus, n.e.c.
88 Фотоапарати, сатови	10 046	7 912	8 769	10 172	8 840	88 Photographic apparatus, equipment and supplies and optical goods, n.e.c.; watches and clocks
89 Разни готови производи, неспоменути	127 078	132 254	144 946	154 518	149 244	89 Miscellaneous manufactured articles, n.e.c.
9 ПРОИЗВОДИ И ТРАНСАКЦИЈЕ, НЕСПОМЕНУТИ	-	-	2	12	26	9 COMMODITIES AND TRANSACTIONS NOT CLASSIFIED ELSEWHERE IN THE SITC



Графикон 6. Извоз према секторима СМТК, 2016–2020.  
Graph 6. Export according to SITC, 2016–2020



Графикон 7. Увоз према секторима СМТК, 2016–2020.  
Graph 7. Import according to SITC, 2016–2020

1.8. ИЗВОЗ ПРЕМА СТАТИСТИЧКИМ ПРОЦЕДУРАМА  
 EXPORT ACCORDING TO STATISTICAL PROCEDURES

хиљ. КМ/ thous. KM

Статистичке процедуре	2016	2017	2018	2019	2020	Statistical procedures
УКУПАН ИЗВОЗ	2 869 101	3 476 093	3 741 823	3 610 386	3 393 236	TOTAL EXPORT
1 Редован извоз	1 968 537	2 441 481	2 609 818	2 453 130	2 374 423	1 Regular export
2 Извоз након унутрашње обраде	896 108	1 030 678	1 127 772	1 152 769	1 013 967	2 Export after inward processing
3 Извоз на вањску обраду	4 455	3 935	4 233	4 487	4 847	3 Export for outward processing

%

УКУПАН ИЗВОЗ	100,0	100,0	100,0	100,0	100,0	TOTAL EXPORT
1 Редован извоз	68,6	70,2	69,7	67,9	70,0	1 Regular export
2 Извоз након унутрашње обраде	31,2	29,7	30,1	31,9	29,9	2 Export after inward processing
3 Извоз на вањску обраду	0,2	0,1	0,2	0,2	0,1	3 Export for outward processing

 1.9. УВОЗ ПРЕМА СТАТИСТИЧКИМ ПРОЦЕДУРАМА  
 IMPORT ACCORDING TO STATISTICAL PROCEDURES

хиљ. КМ/ thous. KM

Статистичке процедуре	2016	2017	2018	2019	2020	Statistical procedures
УКУПАН УВОЗ	4 426 945	4 899 081	5 222 270	4 782 190	4 472 288	TOTAL IMPORT
1 Редован увоз	3 875 833	4 272 602	4 521 653	4 101 653	3 876 339	1 Regular import
2 Увоз на унутрашњу обраду	547 645	623 621	697 041	676 703	592 765	2 Import for inward processing
3 Увоз након вањске обраде	3 467	2 858	3 576	3 834	3 184	3 Import after outward processing

%

УКУПАН УВОЗ	100,0	100,0	100,0	100,0	100,0	TOTAL IMPORT
1 Редован увоз	87,6	87,2	86,6	85,8	86,7	1 Regular import
2 Увоз на унутрашњу обраду	12,3	12,7	13,3	14,1	13,2	2 Import for inward processing
3 Увоз након вањске обраде	0,1	0,1	0,1	0,1	0,1	3 Import after outward processing



1.10. ИЗВОЗ ПО ГЕОГРАФСКИМ РЕГИЈАМА И ЕКОНОМСКИМ ГРУПАЦИЈАМА ЗЕМАЉА  
EXPORT BY GEOGRAPHICAL REGION AND ECONOMIC CLASSIFICATION OF COUNTRIES

хиљ. КМ/ thous. КМ

	Извоз/Export					
	2016	2017	2018	2019	2020	
УКУПНО	2 869 101	3 476 093	3 741 823	3 610 386	3 393 236	TOTAL
Развијене земље	2 258 716	2 713 651	2 899 386	2 842 607	2 722 959	Developed countries
Процент	78,7	78,1	77,5	78,7	80,2	Percentage
Земље ЕУ 28 <sup>3)</sup>	2 094 229	2 522 890	2 736 339	2 651 125	2 520 637	EU countries 28 <sup>3)</sup>
Земље ЕФТА <sup>4)</sup>	76 543	92 738	103 757	136 086	148 086	EFTA countries <sup>4)</sup>
Остале развијене земље	87 943	98 023	59 290	55 396	54 236	Other developed countries
Земље у развоју	596 416	747 491	826 048	758 632	660 137	Developing countries
Процент	20,8	21,5	22,1	21,0	19,5	Percentage
Европске земље у развоју <sup>5)</sup>	552 356	700 974	777 468	721 225	625 747	European developing countries <sup>5)</sup>
Земље Блиског Истока у развоју	21 046	15 802	21 696	16 762	13 363	Middle Eastern developing countries
Азијске земље у развоју	14 399	21 259	19 428	15 345	11 667	Asian developing countries
Афричке земље у развоју	8 206	8 208	4 537	3 394	8 335	African developing countries
Америчке земље у развоју	409	1 248	2 919	1 905	1 025	American developing countries
Земље у развоју Океаније	-	-	-	-	-	Oceania developing countries
Нераспоређено	13 970	14 951	16 388	9 147	10 140	Unclassified

1.11. УВОЗ ПО ГЕОГРАФСКИМ РЕГИЈАМА И ЕКОНОМСКИМ ГРУПАЦИЈАМА ЗЕМАЉА  
IMPORT BY GEOGRAPHICAL REGION AND ECONOMIC CLASSIFICATION OF COUNTRIES

хиљ. КМ/ thous. КМ

	Увоз/Import					
	2016	2017	2018	2019	2020	
УКУПНО	4 426 945	4 899 081	5 222 270	4 782 190	4 472 288	TOTAL
Развијене земље	2 445 226	2 701 297	2 918 718	3 027 780	2 823 214	Developed countries
Процент	55,2	55,1	55,9	63,3	63,1	Percentage
Земље ЕУ 28 <sup>3)</sup>	2 237 194	2 440 919	2 647 388	2 759 569	2 593 534	EU countries 28 <sup>3)</sup>
Земље ЕФТА <sup>4)</sup>	22 914	20 201	27 771	28 491	24 219	EFTA countries <sup>4)</sup>
Остале развијене земље	185 118	240 177	243 558	239 720	205 462	Other developed countries
Земље у развоју	1 980 435	2 186 927	2 293 277	1 749 734	1 644 902	Developing countries
Процент	44,7	44,6	43,9	36,6	36,8	Percentage
Европске земље у развоју <sup>5)</sup>	1 482 702	1 645 347	1 540 931	1 072 403	1 001 417	European developing countries <sup>5)</sup>
Земље Блиског Истока у развоју	7 021	6 880	144 695	9 696	4 451	Middle Eastern developing countries
Азијске земље у развоју	398 710	437 376	479 356	535 035	545 360	Asian developing countries
Афричке земље у развоју	16 604	15 024	22 506	27 873	13 200	African developing countries
Америчке земље у развоју	75 349	82 275	105 667	104 717	80 461	American developing countries
Земље у развоју Океаније	48	23	123	10	12	Oceania developing countries
Нераспоређено	1 284	10 857	10 275	4 677	4 171	Unclassified

<sup>3)</sup> Земље Европске Уније – Аустрија, Белгија, Бугарска, Велика Британија, Грчка, Данска, Естонија, Ирска, Италија, Кипар, Литванија, Летонија, Луксембург, Мађарска, Малта, Њемачка, Пољска, Португалија, Румунија, Словачка, Словенија, Финска, Француска, Холандија, Хрватска, Чешка, Шведска и Шпанија  
EU countries – Austria, Belgium, Bulgaria, United Kingdom, Greece, Denmark, Estonia, Ireland, Italy, Cyprus, Latvia, Lithuania, Luxembourg, Hungary, Malta, Germany, Poland, Portugal, Romania, Slovakia, Slovenia, Finland, France, Netherlands, Croatia, Czech Republic, Sweden and Spain

<sup>4)</sup> Земље ЕФТА (Европско удружење за слободну трговину) – Исланд, Лихтенштајн, Норвешка и Швајцарска  
Countries of EFTA (European Free Trade Association) – Island, Liechtenstein, Norway and Switzerland

<sup>5)</sup> Европске земље у развоју – Албанија, Сјеверна Македонија, Русија, Србија, Црна Гора и остале земље  
European developing countries – Albania, North Macedonia, Russian Federation, Serbia, Montenegro and other countries

1.12. ИЗВОЗ ПО ЗЕМЉАМА  
 EXPORT BY COUNTRY

хиљ. КМ/ thous. КМ

Земља	2016	2017	2018	2019	2020	Country
УКУПНО	2 869 101	3 476 093	3 741 823	3 610 386	3 393 236	TOTAL
Албанија	4 588	7 897	6 135	5 682	5 286	Albania
Алжир	-	-	-	198	213	Algeria
Ангола	615	293	70	-	66	Angola
Аргентина	179	148	84	1	56	Argentina
Аустралија	1 025	1 115	1 120	885	1 182	Australia
Аустрија	219 069	253 601	286 801	294 488	268 884	Austria
Афганистан	-	-	52	45	48	Afghanistan
Белгија	13 522	12 805	11 169	27 442	14 135	Belgium
Бјелорусија	1 595	4 222	4 130	8 926	3 980	Belarus
Сјеверна Македонија	37 473	38 977	36 466	43 261	38 418	North Macedonia
Боливија	-	-	-	375	-	Bolivia
Бразил	110	26	16	10	38	Brazil
Бугарска	54 625	49 021	20 130	16 632	14 653	Bulgaria
Велика Британија	19 557	44 457	50 817	44 561	59 567	United Kingdom
Вијетнам	805	621	529	793	582	Viet Nam
Гана	86	71	80	80	136	Ghana
Грузија	-	173	-	6	-	Georgia
Грчка	4 139	7 248	5 330	4 945	4 691	Greece
Данска	3 259	3 483	5 191	8 757	5 334	Denmark
Доминиканска Република	17	79	161	184	34	Dominican Republic
Египат	868	1 955	2 152	767	1 994	Egypt
Естонија	2 636	1 053	-	56	-	Estonia
Израел	766	448	2 519	532	501	Israel
Индија	45	262	895	346	577	India
Ирак	-	24	208	197	354	Iraq
Иран	1 165	501	72	68	115	Iran
Ирска	7	38	161	345	158	Ireland
Исланд	-	32	-	88	-	Iceland
Италија	499 128	530 237	572 993	568 984	469 194	Italy
Јапан	821	419	191	74	71	Japan
Јерменија	-	-	49	-	-	Armenia
Јордан	201	21	924	420	119	Jordan
Јужна Кореја	3 444	4 269	2 972	1 527	1 163	South Korea
Јужноафричка Република	208	412	3 662	50	60	South Africa
Казахстан	360	286	36	-	-	Kazakhstan
Канада	4 277	4 947	4 963	4 426	5 761	Canada
Катар	127	632	627	328	442	Qatar
Кина	9 719	15 632	14 022	11 741	8 754	China
Кипар	164	16	184	207	253	Cyprus
Киргистан	-	17	20	-	-	Kyrgyzstan
Колумбија	-	113	783	721	243	Colombia
Конго	-	-	83	-	-	Congo
Костарика	41	17	-	-	132	Costa Rica
Куба	-	110	-	-	-	Cuba
Кувајт	1 097	29	932	525	160	Kuwait
Летонија	418	627	711	64	43	Latvia
Либан	2 723	2 786	428	2 554	41	Lebanon
Либија	-	-	40	121	87	Libya
Литванија	818	359	542	1 714	63	Lithuania
Лихтенштајн	1 106	510	317	970	380	Liechtenstein
Луксембург	375	386	684	1 693	381	Luxembourg
Мађарска	70 470	81 567	94 726	101 364	68 737	Hungary
Малезија	-	51	75	20	12	Malaysia
Малта	226	245	250	267	235	Malta
Мароко	1 337	3 386	645	433	201	Morocco

1.12. ИЗВОЗ ПО ЗЕМЉАМА (наставак)  
EXPORT BY COUNTRY (continued)

хиљ. КМ/ thous. КМ

Земља	2016	2017	2018	2019	2020	Country
Мексико	18	269	1 479	470	464	Mexico
Молдавија	121	1 510	111	717	220	Moldova
Намибија	1 589	957	1 124	1 575	5 182	Namibia
Нигерија	2	323	26	39	13	Nigeria
Нови Зеланд	3	13	7	70	13	New Zealand
Норвешка	735	2 737	3 198	4 290	3 950	Norway
Њемачка	301 350	299 198	336 164	331 791	351 193	Germany
Оман	-	227	627	-	185	Oman
Пакистан	-	-	556	825	460	Pakistan
Пољска	27 988	35 453	52 574	70 924	73 262	Poland
Португалија	2 304	512	757	3 505	3 812	Portugal
Румунија	33 316	34 646	36 940	20 520	19 577	Romania
Русија	26 823	46 489	28 441	31 747	26 024	Russian Federation
Сад	12 736	12 193	12 810	11 053	12 556	United States
Сан Марино	32	10	-	7	-	San Marino
Саудијска Арабија	6 864	6 697	6 709	5 881	5 559	Saudi Arabia
Сејшелска Острва	3 503	1 104	151	-	-	Seychelles
Сенегал	-	18	51	-	-	Senegal
Сингапур	2 817	1 406	630	3 584	3 221	Singapore
Сјеверна Кореја	-	-	-	39	-	North Korea
Словачка	81 227	86 366	107 008	95 952	85 031	Slovakia
Словенија	279 864	344 310	403 829	393 469	379 082	Slovenia
Србија	358 869	431 052	484 839	494 269	462 283	Serbia
Судан	110	30	104	18	-	Sudan
Суринам	-	19	153	71	-	Suriname
Тајван	99	46	220	9	84	Taiwan
Тајланд	11	100	115	10	43	Thailand
Таџикистан	-	-	132	-	-	Tajikistan
Того	-	12	12	39	-	Togo
Тунис	44	-	-	-	226	Tunisia
Турска	64 666	75 856	32 658	34 581	30 015	Turkey
Уједињени Арапски Емирати	8 864	4 712	10 709	6 781	6 389	United Arab Emirates
Украјина	2 447	4 928	15 808	1 777	1 433	Ukraine
Филипини	-	19	6	-	-	Philippines
Финска	599	1 118	489	1 129	1 444	Finland
Француска	77 583	90 763	107 050	101 686	94 451	France
Холандија	85 157	118 229	110 308	76 215	57 401	Netherlands
Хрватска	253 976	464 073	472 843	417 197	481 993	Croatia
Црна Гора	70 407	121 477	159 918	133 345	70 248	Montenegro
Чешка	37 808	37 763	33 554	40 735	33 532	Czech Republic
Чиле	35	413	227	-	54	Chile
Швајцарска	74 703	89 459	100 242	130 738	143 757	Switzerland
Шведска	11 148	12 620	14 483	14 957	17 710	Sweden
Шпанија	13 496	12 696	10 652	11 526	15 820	Spain
Остале земље	64 579	60 643	58 963	10 974	29 016	Other countries

1.13. УВОЗ ПО ЗЕМЉАМА  
 IMPORT BY COUNTRY

хиљ. КМ/ thous. KM

Земља	2016	2017	2018	2019	2020	Country
УКУПНО	4 426 945	4 899 081	5 222 270	4 782 190	4 472 288	TOTAL
Албанија	3 189	4 343	10 599	11 335	8 622	Albania
Алжир	32	645	36	112	665	Algeria
Аргентина	3 677	4 001	5 847	3 702	3 030	Argentina
Аустралија	1 252	614	1 127	523	380	Australia
Аустрија	128 053	163 896	191 457	190 565	168 300	Austria
Бангладеш	6 921	8 191	10 058	10 547	9 610	Bangladesh
Барбарос	35	23	14	-	-	Barbados
Бахреин	51	1	9	5	23	Bahrain
Белгија	21 622	24 883	28 311	36 183	31 458	Belgium
Бјелорусија	6 298	14 818	12 931	7 554	15 354	Belarus
Сјеверна Македонија	57 430	58 296	57 276	59 216	56 699	North Macedonia
Боливија	3	4	3	4	10	Bolivia
Бразил	49 850	45 792	51 495	52 409	47 318	Brazil
Бугарска	61 336	47 319	39 384	35 429	53 906	Bulgaria
Велика Британија	28 639	30 650	28 904	32 956	26 064	United Kingdom
Вијетнам	34 123	40 391	37 987	49 758	51 355	Viet Nam
Гана	6 835	3 270	897	291	1 503	Ghana
Гватемала	15	6	16	2 288	701	Guatemala
Гвинеја	-	-	2 760	11 361	339	Guinea
Грузија	44	2	11	13	34	Georgia
Грчка	29 912	31 985	40 379	38 946	32 030	Greece
Данска	10 554	11 939	16 157	19 035	21 031	Denmark
Доминиканска Република	156	141	178	136	85	Dominican Republic
Египат	4 620	6 115	10 621	8 334	4 688	Egypt
Еквадор	2 997	2 144	2 928	5 302	5 489	Ecuador
Ел Салвадор	7	37	24	52	22	El Salvador
Естонија	1 092	1 729	1 233	1 494	1 310	Estonia
Етиопија	9	49	28	18	16	Ethiopia
Зимбабве	128	72	203	226	94	Zimbabwe
Израел	1 344	1 807	2 075	1 737	1 557	Israel
Индија	40 825	31 149	34 225	36 049	30 355	India
Индонезија	11 984	13 712	14 385	17 155	20 249	Indonesia
Ирак	-	-	55	-	-	Iraq
Иран	1 923	2 218	140 183	6 721	1 777	Iran
Ирска	4 459	3 734	5 789	5 185	5 329	Ireland
Исланд	555	245	123	81	211	Iceland
Италија	545 241	561 966	586 863	714 127	632 595	Italy
Јапан	18 088	24 338	29 203	22 286	20 846	Japan
Јерменија	10	3	7	1	2	Armenia
Јордан	3	65	118	229	224	Jordan
Јужна Кореја	13 083	15 062	10 013	13 126	21 224	South Korea
Јужноафричка Република	2 105	2 461	2 410	8 179	2 948	South Africa
Казахстан	2 403	5 594	3 235	5 744	4 202	Kazakhstan
Камбоџа	4 499	5 284	6 266	6 131	7 120	Cambodia
Камерун	240	125	115	39	106	Cameroon
Канада	3 614	3 483	5 001	3 848	3 325	Canada
Катар	802	220	35	23	5	Qatar
Кенија	17	26	59	22	24	Kenya
Кина	269 986	299 918	340 270	375 965	379 725	China
Кипар	2 898	3 253	2 009	901	1 266	Cyprus
Киргистан	9	4	14	12	12	Kyrgyzstan
Колумбија	6 296	8 912	18 119	16 666	7 256	Colombia
Комори	3	3	16	9	-	Comoros
Конго	6	-	-	-	205	Congo
Костарика	737	948	1 103	1 131	420	Costa Rica

1.13. УВОЗ ПО ЗЕМЉАМА (наставак )  
IMPORT BY COUNTRY (continued)

хиљ. КМ/ thous. КМ

Земља	2016	2017	2018	2019	2020	Country
Куба	4	16	140	141	204	Cuba
Кувајт	313	424	734	1 050	991	Kuwait
Лаос	20	31	14	29	33	Laos
Летонија	3 478	3 225	2 623	1 744	2 260	Latvia
Либан	-	13	-	39	80	Lebanon
Либија	-	-	57	12	611	Libya
Литванија	3 119	3 798	5 715	6 495	3 394	Lithuania
Лихтенштајн	77	12	57	26	28	Liechtenstein
Луксембург	1 128	1 182	970	482	588	Luxembourg
Мадагаскар	23	13	22	18	11	Madagascar
Мађарска	113 486	132 833	160 483	149 193	137 964	Hungary
Малвини	144	361	114	261	235	Falkland Islands (Malvinas)
Малезија	2 838	2 801	3 816	4 156	5 244	Malaysia
Мали	24	2	5	6	-	Mali
Малта	74	269	1 157	2 291	2 713	Malta
Мароко	1 406	800	1 011	919	579	Morocco
Мауританија	21	11	4	3	4	Mauritania
Маурицијус	23	41	54	85	43	Mauritius
Мексико	2 394	3 206	3 813	5 355	2 299	Mexico
Мијанмар	200	448	715	1 373	1 614	Myanmar
Мозамбик	10	-	3	1	-	Mozambique
Молдавија	308	191	173	587	711	Moldova
Намибија	551	1 231	1 807	967	692	Namibia
Нигерија	34	326	314	216	340	Nigeria
Никарагва	16	19	30	66	262	Nicaragua
Нови Зеланд	547	219	357	361	394	New Zealand
Норвешка	2 639	2 597	2 874	3 146	4 196	Norway
Њемачка	352 678	394 631	445 676	451 226	432 156	Germany
Обала Слоноваче	438	156	1 215	668	120	Cote D'Ivoire
Оман	1	329	2	2	4	Oman
Пакистан	3 945	3 324	3 525	4 836	4 711	Pakistan
Панама	4	-	24	7	56	Panama
Парагвај	765	64	642	288	1	Paraguay
Перу	1 249	965	376	440	966	Peru
Пољска	86 063	101 424	115 683	119 072	103 716	Poland
Португалија	3 283	2 789	2 680	2 605	3 118	Portugal
Румунија	39 944	48 333	53 689	55 053	38 782	Romania
Русија	577 290	680 215	539 865	65 878	43 183	Russian Federation
Сад	56 593	83 115	82 386	63 756	34 944	United States
Сан Марино	131	225	247	94	157	San Marino
Саудијска Арабија	3 400	3 210	3 082	1 299	366	Saudi Arabia
Сијера Леоне	6	3	1	15	1	Sierra Leone
Сингапур	2 485	2 158	1 368	1 625	1 719	Singapore
Сирија	3	5	2	-	27	Syria
Сјеверна Кореја	23	61	-	82	22	North Korea
Словачка	40 481	41 414	39 536	37 400	37 669	Slovakia
Словенија	240 678	277 055	285 000	291 961	297 173	Slovenia
Србија	804 067	844 998	875 675	888 507	846 310	Serbia
Судан	180	240	35	-	7	Sudan
Суринам	1	8	2	2	1	Suriname
Тајван	12 103	16 850	15 493	16 194	12 839	Taiwan
Тајланд	6 594	5 828	9 344	8 057	6 568	Thailand
Танзанија	27	36	3	16	8	Tanzania
Того	115	-	1 221	1 537	1 166	Togo
Тринидад и Тобаго	9	7	16	46	7	Trinidad And Tobago

1.13. УВОЗ ПО ЗЕМЉАМА (наставак)  
 IMPORT BY COUNTRY (continued)

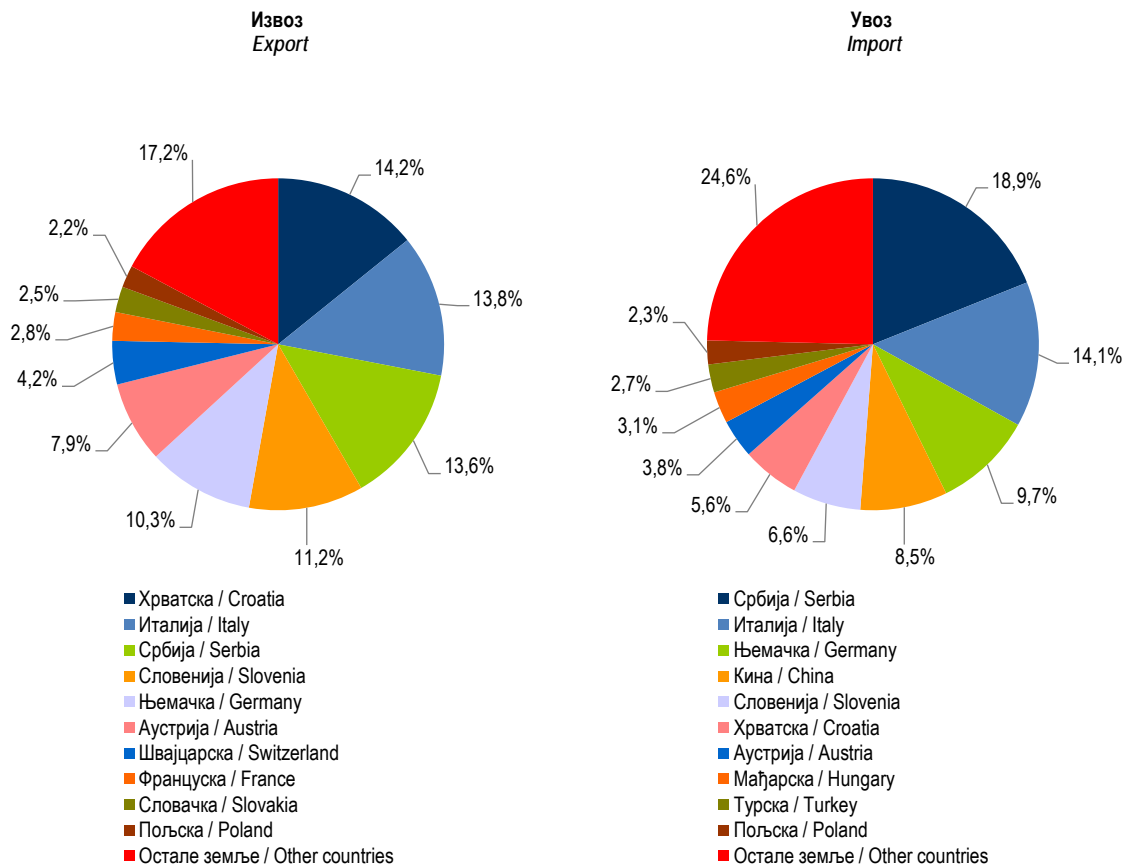
хиљ. КМ/ thous. KM

Земља	2016	2017	2018	2019	2020	Country
Тунис	546	537	566	1 584	828	Tunisia
Турска	84 969	102 499	102 078	118 320	122 366	Turkey
Уганда	1 289	1 304	1 432	1 384	1 074	Uganda
Узбекистан	4	1	1 180	59	1 885	Uzbekistan
Уједињени Арапски Емирати	472	385	455	315	919	United Arab Emirates
Украјина	10 834	9 463	8 066	9 313	7 950	Ukraine
Уругвај	6 195	14 719	19 840	15 871	11 446	Uruguay
Фарска Острва	3	-	-	119	45	Faroe Islands
Филипини	654	988	1 297	790	640	Philippines
Финска	5 561	9 131	8 893	5 803	6 413	Finland
Француска	104 695	106 371	115 604	103 241	91 888	France
Холандија	72 537	89 946	104 115	90 594	75 950	Netherlands
Хондурас	103	48	64	62	35	Honduras
Хрватска	206 502	218 822	226 831	223 461	250 592	Croatia
Црна Гора	18 330	30 567	33 253	27 060	20 658	Montenegro
Чешка	57 466	63 243	66 407	63 659	62 543	Czech Republic
Чиле	827	1 096	932	723	840	Chile
Швајцарска	19 644	17 348	24 717	25 238	19 784	Switzerland
Шведска	33 751	27 913	27 857	31 143	27 383	Sweden
Шпанија	38 466	37 189	43 982	49 326	45 941	Spain
Шри Ланка	587	4 586	3 004	1 136	789	Sri Lanka
Остале земље	8 067	15 532	15 278	10 148	9 914	Other countries

1.14. ЗЕМЉЕ СА НАЈВЕЋИМ УЧЕШЋЕМ У СТРУКТУРИ ИЗВОЗА И УВОЗА, 2020.  
COUNTRIES WITH THE HIGHEST SHARE IN EXPORT AND IMPORT, 2020

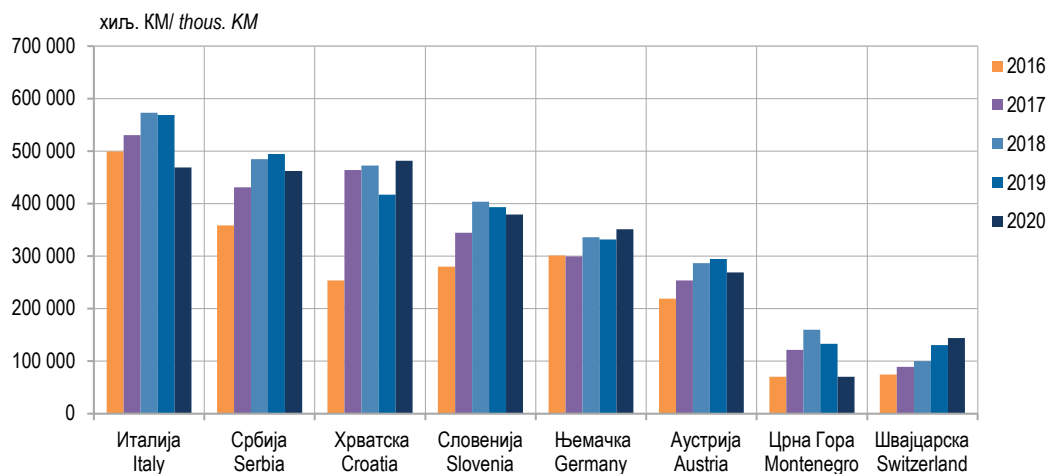
Земља	Извоз Export		Country
	хиљ. КМ thous. KM	%	
УКУПНО	3 393 236	100,0	TOTAL
Хрватска	481 993	14,2	Croatia
Италија	469 194	13,8	Italy
Србија	462 283	13,6	Serbia
Словенија	379 082	11,2	Slovenia
Њемачка	351 193	10,3	Germany
Аустрија	268 884	7,9	Austria
Швајцарска	143 757	4,2	Switzerland
Француска	94 451	2,8	France
Словачка	85 031	2,5	Slovakia
Пољска	73 262	2,2	Poland

Земља	Увоз Import		Country
	хиљ. КМ thous. KM	%	
УКУПНО	4 472 288	100,0	TOTAL
Србија	846 310	18,9	Serbia
Италија	632 595	14,1	Italy
Њемачка	432 156	9,7	Germany
Кина	379 725	8,5	China
Словенија	297 173	6,6	Slovenia
Хрватска	250 592	5,6	Croatia
Аустрија	168 300	3,8	Austria
Мађарска	137 964	3,1	Hungary
Турска	122 366	2,7	Turkey
Пољска	103 716	2,3	Poland

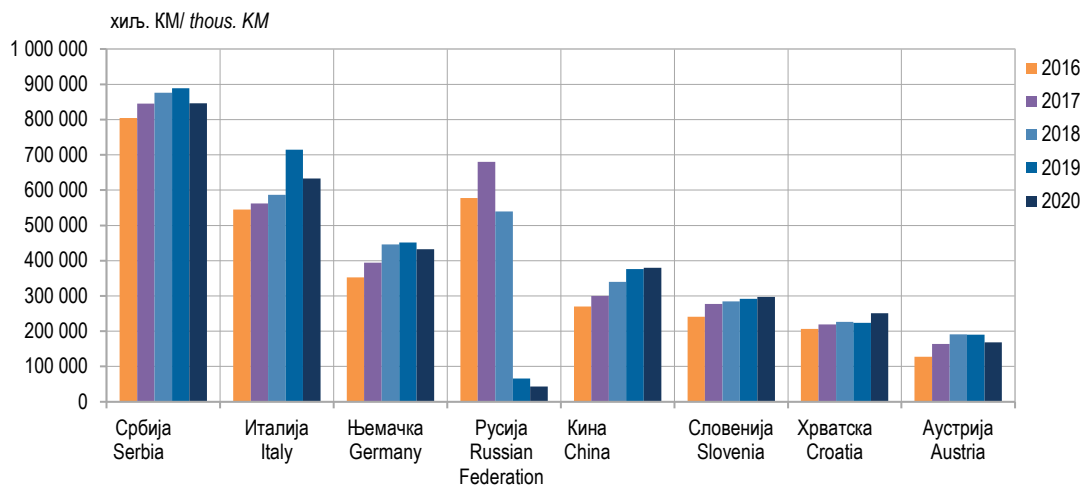


Графикон 8. Земље са највећим учешћем у структури извоза и увоза, 2020.  
Graph 8. Countries with the highest share in export and import, 2020





Графикон 9. Земље са највећим учешћем у структури извоза, 2016–2020.  
Graph 9. Countries with the highest share in the structure of export, 2016–2020



Графикон 10. Земље са највећим учешћем у структури увоза, 2016–2020.  
Graph 10. Countries with the highest share in the structure of import, 2016–2020

1.15. ИЗВОЗ И УВОЗ ПРЕМА ХАРМОНИЗОВАНОМ СИСТЕМУ, 2020.  
EXPORT AND IMPORT ACCORDING TO HARMONISED SYSTEM, 2020

хиљ. КМ/ thous. KM

Глава	Извоз Export	Увоз Import	Chapter
УКУПНО	3 393 236	4 472 288	TOTAL
01 Живе животиње	3 266	17 811	01 Live animals
02 Месо и кланични производи за јело	2 309	88 268	02 Meat and edible meat offal
03 Рибе и љускарџи, мекушци и остали водени бескичмењаџи	10 106	10 264	03 Fish and crustaceans, mollusks and other aquatic invertebrates
04 Млијеко и други млијечни производи; живинска и птичија јаја; природни мед; јестиви производи животињског поријекла д.н.	36 345	22 416	04 Dairy produce; birds' eggs; natural honey; edible products of animal origin, not elsewhere specified or included
05 Производи животињског поријекла д.н.	479	3 388	05 Products of animal origin, not elsewhere specified or included
06 Живо дрвеће и друге биљке; луковџице, коријење и сл.; сјечено цвијеће и украсно лишће	2 996	6 672	06 Live trees and other plants; bulbs, roots and the like; cut flowers and ornamental foliage
07 Поврће, коријење и кртоле за јело	24 189	17 480	07 Edible vegetables and certain roots and tubers
08 Воће за јело и орашати плодови; коре агрума, диња и лубеница	43 071	25 371	08 Edible fruit and nuts; peel of citrus fruits or melons
09 Кафа, чај, мате чај и зачини	1 137	21 208	09 Coffee, tea, maté and spices
10 Житарице	3 666	89 608	10 Cereals
11 Производи млинске индустрије; слад; скроб; инулин; глутен од пшенице	8 043	18 472	11 Products of the milling industry; malt; starches; inulin; wheat gluten
12 Уљано сјемене и плодови; разно зрневље, сјеме и плодови; индустријско и љековито биље; слама и сточна храна	6 852	9 367	12 Oil seeds and oleaginous fruits; miscellaneous grains, seeds and fruit; industrial or medicinal plants; straw and fodder
13 Шелак; гуме, смоле и остали биљни сокови и екстракти	69	878	13 Lac; gums, resins and other vegetable saps and extracts
14 Биљни материјали за плетарство; биљни производи д.н.	-	101	14 Vegetable plaiting materials; vegetable products not elsewhere specified or included
15 Масноће и уља животињског или биљног поријекла и производи њиховог разлагања; прерађене јестиве масноће; воскови животињског и биљног поријекла	884	11 419	15 Animal or vegetable fats and oils and their cleavage products; prepared edible fats; animal or vegetable waxes
16 Прерађевине од меса, риба, љускара, мекушаџа или осталих водених бескичмењаџа	15 604	45 935	16 Preparations of meat, of fish or of crustaceans, mollusks or other aquatic invertebrates
17 Шећер и производи од шећера	720	23 821	17 Sugars and sugar confectionery
18 Какао и производи од какао	21 351	68 461	18 Cocoa and cocoa preparations
19 Производи на бази житарица, брашна, скроба или млијеџа; посластичарски производи	35 016	79 535	19 Preparations of cereals, flour, starch or milk; pastry cooks' products
20 Производи од поврћа, воћа, орашати плодова или осталих дијелова биља	8 186	26 601	20 Preparations of vegetables, fruit, nuts or other parts of plants
21 Разни производи за исхрану	18 301	67 794	21 Miscellaneous edible preparations
22 Пића, алкохоли и сирће	13 362	50 416	22 Beverages, spirits and vinegar
23 Остаци и отпаџи прехранбене индустрије; припремљена храна за животиње	1 447	107 467	23 Residues and waste from the food industries; prepared animal fodder
24 Дуван и производи замијене дувана	261	6 044	24 Tobacco and manufactured tobacco substitutes
25 Со; сумпор; земља, камен; гипс; креч и цемент	21 541	26 311	25 Salt; sulphur; earths and stone; plastering materials, lime and cement
26 Руде, згуре и пепели	56 148	5 570	26 Ores, slag and ash
27 Минерална горива, минерална уља и производи њихове дестилације; битуменозне материје; минерални воскови	270 244	303 017	27 Mineral fuels, mineral oils and products of their distillation; bituminous substances; mineral waxes
28 Неоргански хемијски производи; органска и неорганска једињења племенитих метала, метала ријетких земљи, радиоактивних елемената и изотопи	282 352	41 729	28 Inorganic chemicals; organic or inorganic compounds of precious metals, of rare-earth metals, of radioactive elements or of isotopes
29 Органски хемијски производи	1 401	22 824	29 Organic chemicals
30 Фармацеутски производи	25 699	223 272	30 Pharmaceutical products
31 Ђубрива	471	34 417	31 Fertilizers

1.15. ИЗВОЗ И УВОЗ ПРЕМА ХАРМОНИЗОВАНОМ СИСТЕМУ, 2020. (наставак)  
 EXPORT AND IMPORT ACCORDING TO HARMONISED SYSTEM, 2020 (continued)

хиљ. КМ/ thous. KM

Глава	Извоз Export	Увоз Import	Chapter
32 Екстракти за штављење или бојење; танини и њихови деривати; боје за текстил, пигменти и друге материје за бојење; припремљене премазне боје и лакови; китови и друге масе за заптивање; штампарске боје и мастила	6 070	50 507	32 Tanning or dyeing extracts; tannins and their derivatives; dyes, pigments and other coloring matter; paints and varnishes; putty and other mastics; inks
33 Етерична уља и резиноиди; парфимерији, козметички или тоалетни производи	2 755	37 691	33 Essential oils and resinoids; perfumery, cosmetic or toilet preparations
34 Сапун, органски површински активна средства, препарати за прање, подмазивање, вјештачки воскови, припремљени воскови, препарати за полирање и чистљење, свијеће и слични производи, пасте за моделирање, "зубарски воскови" зубарски препарати на бази гипса	2 366	25 451	34 Soap, organic surface-active agents, washing preparations, lubricating preparations, artificial waxes, prepared waxes, polishing or scouring preparations, candles and similar articles, modeling pastes, 'dental waxes' and dental preparations
35 Бјеланчевинасте материје, модификовани скробови; љепила; ензими	255	11 975	35 Albuminoidal substances; modified starches; glues; enzymes
36 Експлозивни; пиротехнички производи; шибице; пирофорне легуре; запаљиви препарати	696	1 976	36 Explosives; pyrotechnic products; matches; pyrophoric alloys; certain combustible preparations
37 Производи за фотографску и кинематографске сврхе	7	1 095	37 Photographic or cinematographic goods
38 Разни производи хемијске индустрије	9 483	58 233	38 Miscellaneous chemical products
39 Пластичне масе и производи од пластичних маса	117 655	279 061	39 Plastics and articles thereof
40 Каучук и производи од каучука	2 464	66 825	40 Rubber and articles thereof
41 Сирова кожа са длаком или без длаке (осим крзна) и штављена кожа	11 588	82 551	41 Raw hides and skins (other than fur skins) and leather
42 Производи од коже; седларски и сарачки производи; предмети за путовање, ручне торбе и слични контејнери; производи од животињских цријева (осим од дудовог свилца)	1 596	9 534	42 Articles of leather; saddler and harness; travel goods, handbags and similar containers; articles of animal gut (other than silkworm gut)
43 Природно и вјештачко крзно; производи од крзна	129	867	43 Fur skins and artificial fur; manufactures thereof
44 Дрво и производи од дрвета; дрвени угаљ	383 173	81 254	44 Wood and articles of wood; wood charcoal
45 Плута и производи од плуте	2	112	45 Cork and articles of cork
46 Производи од сламе и еспарта и осталих материјала за плетарију; корпарски и плетарски производи	1	150	46 Manufactures of straw, of esparto or of other plaiting materials; basket ware and wickerwork
47 Дрвна целулоза или целулоза од осталих влакнастих целулозних материјала; остаци и отпацци од хартије и картона намијењени поновној преради	5 287	35 541	47 Pulp of wood or of other fibrous cellulose material; recovered (waste and scrap) paper or paperboard
48 Хартија и картон; производи од хартијне масе, хартије или од картона	94 374	91 946	48 Paper and paperboard; articles of paper pulp, of paper or of paperboard
49 Штампане књиге, новине, слике и остали производи графичке индустрије, рукописи, куцани текстови и планови	3 797	17 587	49 Printed books, newspapers, pictures and other products of the printing industry; manuscripts, typescripts and plans
50 Свила	-	2 094	50 Silk
51 Вуна, фина или груба животињска длака; предиво и тканине од коњске длаке	149	7 630	51 Wool, fine or coarse animal hair; horsehair yarn and woven fabric
52 Памук	10 955	17 298	52 Cotton
53 Остала биљна текстилна влакна; предиво од хартије и тканине од предива од хартије	7	139	53 Other vegetable textile fibers; paper yarn and woven fabrics of paper yarn
54 Вјештачи или синтетички филаменти	1 786	23 729	54 Man-made filaments
55 Вјештачка или синтетичка влакна, сјечена	18 783	20 765	55 Man-made staple fiber
56 Вата, филц и неткани материјал; специјална предива; конопци; каблови и производи од њих	2 290	20 112	56 Wadding, felt and non woven; special yarns; twine, cordage, ropes and cables and articles thereof
57 Теписи и остали текстилни подни покривачи	138	3 579	57 Carpets and other textile floor coverings
58 Специјалне тканине; текстилни производи добијени тафтинг поступком; чипке; таписерије; позамантерија; вез	1 115	11 567	58 Special woven fabrics; tufted textile fabrics; lace; tapestries; trimmings; embroidery
59 Текстилни материјали импрегнисани, премазани, превучени, прекривени или ламинирани; текстилни производи погодни за техничке сврхе	225	33 046	59 Impregnated, coated, covered or laminated textile fabrics; textile articles of a kind suitable for industrial use
60 Плетени или кукичани материјали	5 553	34 937	60 Knitted or crocheted fabrics

1.15. ИЗВОЗ И УВОЗ ПРЕМА ХАРМОНИЗОВАНОМ СИСТЕМУ, 2020. (наставак)  
EXPORT AND IMPORT ACCORDING TO HARMONISED SYSTEM, 2020 (continued)

хиљ. КМ/ thous. KM

Глава	Извоз Export	Увоз Import	Chapter
61 Одјећа и прибор за одјећу, плетени или кукичани	121 127	105 385	61 Articles of apparel and clothing accessories, knitted or crocheted
62 Одјећа и прибор за одјећу, осим плетених или кукичаних производа	37 922	42 657	62 Articles of apparel and clothing accessories, not knitted or crocheted
63 Остали готови текстилни производи; сетови; изношена дотрајала одјећа и дотрајали текстилни производи; крпе	15 877	25 282	63 Other made-up textile articles; sets; worn clothing and worn textile articles; rags
64 Обућа, камашне и слични производи; дијелови тих производа	391 750	138 420	64 Footwear, gaiters and the like; parts of such articles
65 Шешири, капе и остале покривке за главу и њихови дијелови	2 602	1 861	65 Headgear and parts thereof
66 Кишобрани, сунцобрани, штапови, штапови – столице, бичеви, корбачи и њихови дијелови	3 893	721	66 Umbrellas, sun umbrellas, walking-sticks, seat-sticks, whips, riding-crops and parts thereof
67 Препарирано перје и паперје и производи израђени од перја и паперја; вјештачко цвијеће; производи од људске косе	1	913	67 Prepared feathers and down and articles made of feathers or of down; artificial flowers; articles of human hair
68 Производи од камена, гипса, цемента, бетона, азбеста, лискуна и сличних материјала	9 319	26 080	68 Articles of stone, plaster, cement, asbestos, mica or similar materials
69 Керамички производи	1 304	38 151	69 Ceramic products
70 Стакло и производи од стакла	3 339	36 500	70 Glass and glassware
71 Природни и култивирани бисери, драго и полудраго камење, племенити метали, метали платирани племенитим металима и производи од њих; имитације накита; метални новац	9 801	1 797	71 Natural or cultured pearls, precious or semi-precious stones, precious metals, metals clad with precious metal, and articles thereof; imitation jewellery; coin
72 Гвожђе и челик	63 376	155 072	72 Iron and steel
73 Производи од гожђа и челика	290 592	143 786	73 Articles of iron or steel
74 Бакар и производи од бакара	14 945	22 774	74 Copper and articles thereof
75 Никл и производи од никла	-	180	75 Nickel and articles thereof
76 Алуминијум и производи од алуминијума	46 768	53 649	76 Aluminum and articles thereof
78 Олово и производи од олова	516	94	78 Lead and articles thereof
79 Цинк и производи од цинка	662	4 635	79 Zinc and articles thereof
80 Калај и производи од калаја	-	171	80 Tin and articles thereof
81 Остали прости метали; кермети, производи од њих	-	204	81 Other base metals; cermets; articles thereof
82 Алати, ножарски производи и прибор за јело од простих метала; њихови дијелови од простих метала	15 594	21 928	82 Tools, implements, cutlery, spoons and forks, of base metal; parts thereof of base metal
83 Разни производи од простих метала	6 125	30 273	83 Miscellaneous articles of base metal
84 Нуклерани реактори, котлови, машине, апарати и механички уређаји; њихови дијелови	198 117	340 164	84 Nuclear reactors, boilers, machinery and mechanical appliances; parts thereof
85 Електричне машине и опрема и њихови дијелови; апарати за снимање или репродукцију звука; телевизијски апарати за снимање или репродукцију слике и звука и дијелови и прибор за те производе	239 971	324 383	85 Electrical machinery and equipment and parts thereof; sound recorders and reproducers, television image and sound recorders and reproducers, and parts and accessories of such articles
86 Шинска возила и њихови дијелови; жељезнички и трамвајски колосијечни склопови и прибор и њихови дијелови; механичка и електромеханичка сигнална опрема за саобраћај свих врста	4 035	821	86 Railway or tramway locomotives, rolling-stock and parts thereof; railway or tramway track fixtures and fittings and parts thereof; mechanical (including electro-mechanical) traffic signaling equipment of all kinds
87 Возила, осим жељезничких или трамвајских шинских возила и њихови дијелови и прибор	28 922	241 768	87 Vehicles other than railway or tramway rolling-stock, and parts and accessories thereof
88 Ваздухоплови, космичке летилице и њихови дијелови	7	55	88 Aircraft, spacecraft, and parts thereof
89 Бродови, чамци и пловеће конструкције	446	313	89 Ships, boats and floating structures
90 Оптички, фотографски, кинематографски и мјерни инструменти, инструменти за испитивање тачности, медицински инструменти и апарати; њихови дијелови и прибор	8 864	90 273	90 Optical, photographic, cinematographic, measuring, checking, precision, medical or surgical instruments and apparatus; parts and accessories thereof
91 Часовници и њихови дијелови	1 920	4 384	91 Clocks and watches and parts thereof
92 Музички инструменти, дијелови и прибор за те производе	131	768	92 Musical instruments; parts and accessories of such articles

1.15. ИЗВОЗ И УВОЗ ПРЕМА ХАРМОНИЗОВАНОМ СИСТЕМУ, 2020. (наставак)  
 EXPORT AND IMPORT ACCORDING TO HARMONISED SYSTEM, 2020 (continued)

хиљ. КМ/ thous. KM

Глава	Извоз Export	Увоз Import	Chapter
93 Оружје и муниција; њихови дијелови и прибор	3 062	2 049	93 Arms and ammunition; parts and accessories thereof
94 Намјештај; носачи мадраца; опрема за кревете и слични производи; лампе и друга свијетлећа тијела д.н.; освијетљени знаци, освијетљене плочице са именима и слично; монтажне зграде	260 012	62 079	94 Furniture; bedding, mattresses, mattress supports, cushions and similar stuffed furnishings; lamps and lighting fittings, not elsewhere specified or included; illuminated signs, illuminated name-plates and the like; prefabricated buildings
95 Играчке, реквизити за друштвене игре и спорт; њихови дијелови и прибор	13 146	28 906	95 Toys, games and sports requisites; parts and accessories thereof
96 Разни производи	851	22 512	96 Miscellaneous manufactured articles
97 Предмети умјетности, колекција и старина	27	68	97 Works of art, collectors' pieces and antiques
98 Нераспоређено	-	26	98 Unclassified

1.16. ИЗВОЗ ВАЖНИЈИХ ПРОИЗВОДА  
EXPORT OF MAIN PRODUCTS

хиљ. КМ/ thous. KM

ХС <sub>6</sub> <sup>6)</sup>	Извоз/Export					HS <sub>6</sub> <sup>6)</sup>
	2016	2017	2018	2019	2020	
Електрична енергија	75 476	246 975	285 844	263 887	250 291	Electrical energy
Силицијум са масеним удјелом мањим од 99,99%	34 165	53 765	75 508	88 793	65 544	Silicon containing < 99.99% by weight of silicon
Алуминијев оксид	96 531	126 261	149 946	126 309	83 158	Aluminium oxide
Алуминијев хидроксид	48 954	54 191	74 847	112 588	88 193	Aluminium hydroxide
Огријвно дрво у облицима, цјепаницама, гранама, сноповима или у сличним облицима од нечетинара	-	60 355	71 646	63 044	49 523	Fuel wood, in logs, in billets, in twigs, in faggots or in similar forms non-coniferous
Јела и смрека	-	76 799	83 545	77 169	83 302	Fir and spruce
Спортска обућа	57 349	49 214	51 211	61 140	55 298	Sports footwear
Дијелови за израду обуће	133 045	151 372	180 720	197 961	189 095	Parts of footwear
Остали дијелови жељезних и челичних конструкција	49 662	74 403	99 756	110 909	111 385	Other parts of iron and steel structures
Електрични проводници са прикључним уређајима	39 899	56 533	72 512	66 832	43 325	Electric conductors fitted with connectors
Остала тапацирана сједишта	41 183	39 028	58 554	71 293	69 218	Other seats, upholstered
Покућство од дрвета	46 633	46 742	51 643	44 146	53 276	Other wooden furniture

1.17. УВОЗ ВАЖНИЈИХ ПРОИЗВОДА  
IMPORT OF MAIN PRODUCTS

хиљ. КМ/ thous. KM

ХС <sub>6</sub> <sup>6)</sup>	Увоз/Import					HS <sub>6</sub> <sup>6)</sup>
	2016	2017	2018	2019	2020	
Говеђе месо у комадима са костима	35 126	39 170	43 363	46 025	36 426	Meat of bovine animals, cuts with bone in
Пшеница и суражице: остала сјеменска тврда (дурум) пшеница	47 095	52 635	35 305	36 015	39 845	Wheat and meslin: other durum wheat
Кукуруз, остали	58 667	45 009	42 116	28 094	29 522	Maize, other
Препарати за исхрану животиња	47 921	47 089	53 410	56 759	62 933	Preparations of a kind used in animal feeding
Нафта и уља добијена од битуменозних минерала, сирова	537 064	623 392	600 457	516	358	Petroleum oils and oils obtained from bituminous minerals, crude
Остала нафтна уља и уља добијена од битуменозних минерала, осим сирових	66 387	57 959	72 775	180 715	171 898	Other petroleum oils and oils obtained from bituminous minerals, other than crude
Електрична енергија	31 126	54 298	69 521	64 176	42 328	Electrical energy
Натријев хидроксид (у воденој отопини)	23 662	39 902	58 464	46 252	25 474	Sodium hydroxide (in aqueous solution)
Лијекови	133 289	129 209	129 958	124 838	137 151	Medicaments
Остали ђонове и потпетице (од гуме или пластичне масе)	41 329	37 018	43 918	54 277	46 585	Other soles and heel (of rubber or plastics)
Електрични проводници са прикључним уређајима	33 411	45 711	48 312	34 373	27 072	Electric conductors fitted with connectors
Путнички аутомобили и друга моторна возила за превоз лица (нова)	36 157	52 449	67 742	76 423	64 254	Motor cars and other motor vehicles principally designed for the transport of persons, new

<sup>6)</sup> Хармонизовани систем на 6 цифара, скраћени назив производа  
Harmonised system at 6 digits, shortened product name





# 2021

---

**Република Српска, Републички завод за статистику**  
Republika Srpska, Institute of Statistics



[www.rzs.rs.ba](http://www.rzs.rs.ba)