



РЕПУБЛИКА СРПСКА  
РЕПУБЛИЧКИ ЗАВОД ЗА СТАТИСТИКУ  
REPUBLIKA SRPSKA  
INSTITUTE OF STATISTICS

ISSN 2490-2764

БОСНА И ХЕРЦЕГОВИНА  
BOSNIA AND HERZEGOVINA

# СПОЉНА ТРГОВИНА EXTERNAL TRADE

Број: 11  
No: 11

СТАТИСТИЧКИ БИЛТЕН  
STATISTICAL BULLETIN

Бања Лука  
Banja Luka

2017.

НАЧЕЛНИК ОДЈЕЉЕЊА ЗА ИЗРАДУ ПУБЛИКАЦИОНИХ БАЗА ПОДАТАКА И СТАТИСТИЧКИХ ПУБЛИКАЦИЈА: Владан Сибиновић  
*HEAD OF DIVISION FOR CREATION OF PUBLICATION DATA BASES AND STATISTICAL PUBLICATIONS: Vladan Sibinović*

ОДГОВАРА: Др Радмила Чичковић, директор  
*PERSON RESPONSIBLE: Radmila Čičković, PhD, Director General*

ГЛАВНИ УРЕДНИК: Владан Сибиновић  
*EDITOR IN CHIEF: Vladan Sibinović*

УРЕДНИК ИЗДАЊА: Богдана Радић  
*RELEASE EDITOR: Bogdana Radić*

РУКОПИС ПРИПРЕМИЛА: Мр Сања Стојчевић Увалић  
*PREPARED BY: Sanja Stojčević Uvalić, MSc*

НАСЛОВНА СТРАНА: Владан Сибиновић  
*FRONT PAGE: Vladan Sibinović*

ПРЕВОД: Јелена Кандић  
*TRANSLATION: Jelena Kandić*

ДИЗАЈН: Александра Зеџ  
*DESIGN: Aleksandra Zec*

## ПРЕДГОВОР

Билтен „Спољна трговина“ је публикација Републичког завода за статистику, која приказује податке о робној размјени Републике Српске са иностранством.

Подаци о увозу и извозу односе се на пословне субјекте са сједиштем у Републици Српској.

Подаци за 2012, 2013, 2014, 2015. и 2016. годину преузети су од Управе за индиректно опорезивање БиХ.

Одговорност за садржину ове публикације искључиво сноси Републички завод за статистику. Методолошка објашњења и програм за обраду података реализован је кроз пројекат техничке помоћи који је финансирала Европска Унија.

Изражавамо захвалност свима који су учествовали у обради и припреми статистичких података и методолошких објашњења, те у уређивању, превођењу и објављивању овог Билтена.

Републички завод за статистику ће бити захвалан на свим примједбама и сугестијама које би могле да допринесу побољшању следећег Билтена.

## FOREWORD

*“External trade statistics“ bulletin is a publication of the Republika Srpska Institute of Statistics, presenting data on trade of goods between Republika Srpska and abroad.*

*Data on import and export refer to business entities with headquarters in Republika Srpska.*

*Indirect Taxation Agency provided the data for 2012, 2013, 2014, 2015 and 2016.*

*The Republika Srpska Institute of Statistics is the only authority responsible for the content of this publication. Methodological explanations and software for external trade data processing were realised through the project of technical support, financed by European Union.*

*We would like to thank everyone who participated in the preparation and processing of statistical data and methodological explanations, as well as in editing, translation and publishing of this Bulletin.*

*The Republika Srpska Institute of Statistics appreciates all suggestions and comments which could help us improve our next Bulletin.*

Др Радмила Чичковић  
директор  
Републичког завода за статистику

*Radmila Čičković, PhD  
Director General  
Republika Srpska Institute of Statistics*

САДРЖАЈ  
CONTENTS

Страна  
Page

<b>Предговор</b> <b>Foreword</b> .....	3
<b>Методолошка објашњења</b> <b>Methodological explanations</b> .....	5
1.1. Спољнотрговински биланс Републике Српске са иностранством, 2012–2016. <i>External trade balance of Republika Srpska, 2012–2016.</i> .....	8
1.2. Извоз по мјесецима <i>Export by month</i> .....	9
1.3. Увоз по мјесецима <i>Import by month</i> .....	9
1.4. Извоз према Класификацији дјелатности (КД рев.2) <i>Export according to the Classification of Economic Activities (NACE rev.2)</i> .....	10
1.5. Увоз према Класификацији дјелатности (КД рев.2) <i>Import according to the Classification of Economic Activities (NACE rev.2)</i> .....	12
1.6. Извоз према Стандардној међународној трговинској класификацији (СМТК рев.4) <i>Export according to the Standard International Trade Classification (SITC rev.4)</i> .....	15
1.7. Увоз према Стандардној међународној трговинској класификацији (СМТК рев.4) <i>Import according to the Standard International Trade Classification (SITC rev.4)</i> .....	18
1.8. Извоз према статистичким процедурама <i>Export according to statistical procedures</i> .....	22
1.9. Увоз према статистичким процедурама <i>Import according to statistical procedures</i> .....	22
1.10. Извоз по географским регијама и економским групацијама земаља <i>Export by geographical region and economic classification of countries</i> .....	23
1.11. Увоз по географским регијама и економским групацијама земаља <i>Import by geographical region and economic classification of countries</i> .....	23
1.12. Извоз по земљама <i>Export by country</i> .....	24
1.13. Увоз по земљама <i>Import by country</i> .....	26
1.14. Земље са највећим учешћем у структури извоза и увоза, 2016. <i>Countries with the highest share in export and import, 2016</i> .....	28
1.15. Извоз и увоз према хармонизованом систему, 2016. <i>Export and import according to the Harmonised System, 2016</i> .....	30
1.16. Извоз важнијих производа <i>Export of main products</i> .....	33
1.17. Увоз важнијих производа <i>Import of main products</i> .....	33

## МЕТОДОЛОШКА ОБЈАШЊЕЊА

Основни принципи, стандарди и процедуре за спровођење статистичког истраживања спољне трговине, заснивају се на препорукама Уједињених нација. Објављени су у документу „Међународна трговинска статистика: концепти и дефиниције“<sup>1)</sup> која је основ за Еуростатову методологију статистике спољне трговине. На овим препорукама заснива се Еуростатов документ „Статистика за трговину робама – водич за кориснике“<sup>2)</sup>, који је коришћен у Методологији статистике спољне трговине БиХ.

### Извор и начин прикупљања података

Извор података за статистику спољне трговине је царински документ, Јединствена царинска исправа о увозу и извозу робе (ЈЦИ).

Јединствена царинска исправа је документ који декларант (пословни субјект или друга овлашћена особа, нпр. шпедитер) подноси царинарници приликом царињења робе. У ЈЦИ се уписују подаци везани за поступак царињења и подаци везани за потребе статистике и осталих корисника. За прикупљање и контролу исправности јединствених царинских исправа одговорна је Управа за индиректно опорезивање БиХ – Одјељење за царине. Републички завод за статистику преузима од Управе за индиректно опорезивање контролисане јединствене царинске исправе, припремљене за аутоматску обраду података и статистички их обрађује и објављује у складу са међународним препорукама.

У одређеном мјесецу обрађују се само оне декларације које имају датум прихватања (царињења) у царинарници из тог мјесеца.

### Обухват података

Статистика спољне трговине обухвата сав промет робе која се извози из земље и која се увози у земљу, а која је хомогена према врсти производа, земљи поријекла, одредишту, начину плаћања и моменту преласка границе.

У складу са европским стандардима, подаци се обухватају према систему специјалне трговине, што значи да се поред редовног извоза и увоза, обухвата и извоз и увоз по основу процеса оплемењивања, тј. обрада и дорада, а искључује се привремени извоз и увоз.

Из укупне вриједности увоза и извоза искључен је увоз и извоз остварен од стране физичких лица.

Извозне вриједности обрачунавају се према FOB (Franco on Board) паритету. FOB паритет подразумева да се фактурна вриједност умањује за транспортне трошкове и друге трошкове од границе Босне и Херцеговине до мјеста испоруке у иностранству, уколико је уговорено да се испорука робе врши у иностранству. Уколико је уговорено да се испорука робе врши у земљи, фактурна вриједност се увећава за трошкове настале од мјеста испоруке до границе Босне и Херцеговине.

## METHODOLOGICAL EXPLANATIONS

Basic principles, standards and procedures for the implementation of external trade survey are based on the UN recommendations. These were published in the document “International Trade Statistics: Concepts and Definitions”<sup>1)</sup> which is the basis for Eurostat’s methodology on External Trade Statistics. These recommendations are the basis for Eurostat’s document “Statistics on trading of goods – user guide”<sup>2)</sup> used in the Methodology of BH external trade statistics.

### Source and method of data collection

Source of data for external trade statistics is the Single Administrative Document (SAD) on import and export of goods.

Single Administrative Document is a document submitted by the declarant (business entity or another authorised person, e.g. shipping agent) to the custom office for the customs clearance. Data for customs clearance and data for statistical and other users’ needs are recorded in the Single Administrative Document. Indirect Taxation Agency of Bosnia and Herzegovina - Department for customs is responsible for the collection and control of the Single Administrative Document validity. The Republika Srpska Institute of Statistics takes over controlled Single Administrative Documents prepared for automatic data processing from the Indirect Taxation Agency of Bosnia and Herzegovina, processes them statistically and publishes them in accordance with international recommendations.

In a certain month, only declarations having receipt (customs clearance) date in customs office, for that month, are processed.

### Data coverage

External trade statistics covers all turnover of goods exported and imported from and to the country, homogenous by type of products, country of origin, destination, mode of payment, and time (moment) of border crossing.

In accordance with European standards, data are covered following the system of special trade, which means that, besides regular export and import, it also covers export and import based on further processing, while temporary export and import are excluded.

Export and import realised by individuals are excluded from total value of export and import.

Exporting values are calculated following the FOB parity (Franco on Board). FOB parity means that invoice value is decreased by transport cost and other costs from Bosnia and Herzegovina borders to place of delivery abroad, if delivery is contracted abroad. If delivery is contracted within the country, invoice value is increased by costs occurring from place of delivery to Bosnia and Herzegovina borders.

<sup>1)</sup> UN “International Merchandise Trade Statistics: Concepts and Definitions (IMTSCD)”, United Nations Statistical Papers, Series M, No. 52, Rev.2. New York, 1998

<sup>2)</sup> “Statistics on the trading of goods – User guide”, European commission, Eurostat, 2002

Увозне вриједности обрачунавају се према CIF (Cost, Insurance and Freight) паритету. CIF паритет подразумева да се фактурна вриједност увећава за трошкове транспорта и друге трошкове од мјеста испоруке до границе Босне и Херцеговине, уколико је уговорено да се роба испоручује у иностранству. Уколико је уговорено да се роба испоручује у земљи, фактурна вриједност се умањује за трошкове настале од границе Босне и Херцеговине до мјеста испоруке у земљи.

#### Класификације и номенклатуре

За прикупљање података о извозу и увозу робе и декларисање у поступку царинења, користи се Хармонизовани систем (ХС) назива и бројчаног означавања роба Свјетске царинске организације.

ХС номенклатура садржи одјељке, главе, тарифне бројеве и тарифне ознаке, са називима роба и њима одговарајућим бројчаним шифрама. Садржи 21 одјељак и 97 глава. Тарифна ознака Царинске тарифе БиХ има десет цифара. Прихваћена је усклађеност седме и осме цифре са номенклатуром ЕУ, а девета и десета цифра служе за потребе даљег рашчлањивања у оквиру потреба БиХ.

Комбинована номенклатура (CN – The Combined Nomenclature) је царинска и статистичка класификација производа на европском нивоу, кодирана осмоцифреним бројем, усклађена до шесте цифре са Хармонизованим системом (свјетски ниво).

Подаци из спољне трговине исказани су и према Класификацији дјелатности, која је усклађена са европском NACE Rev.2 класификацијом (NACE rev.2 Statistical Classification of Economic Activities in the European Community). Подаци се исказују према производном начелу, тј. производи се разврставају према дјелатности из које у производном процесу производ потиче. Подаци у Билтену су исказани на нивоу подручја и области Класификације дјелатности.

Основна класификација за исказивање роба у статистици спољне трговине је Стандардна међународна трговинска класификација – СМТК rev.4 (Standard International Trade Classification – SITC rev.4), базирана на Хармонизованом систему.

СМТК разврстава производе према степену производње. Садржи 2 970 позиција, 1 023 подгрупе, 261 групу, 67 одсјека и 10 сектора. Подаци у Билтену су објављени на нивоу сектора и одсјека СМТК.

#### Партнер земља

Као партнер земља у случају увоза узима се земља поријекла робе, а у случају извоза земља одредишта. Ако је податак о земљи поријекла или одредишта недоступан, као земља партнер узима се земља отпреме. У случају увоза то је земља из које је роба непосредно испоручена, а код извоза то је земља у коју је роба непосредно испоручена.

Груписање земаља извршено је према Геономенклатури ЕУ ИСО алфа нумеричком систему класификације земаља. Подаци у табели „Извоз и увоз према регијама и економским групацијама земаља“ урађени су према овој номенклатури.

*Importing values are calculated following the CIF parity (Cost, Insurance and Freight). CIF parity means that invoice value is increased by costs of transport and other costs from the place of delivery to the Bosnia and Herzegovina borders, if delivery is contracted abroad. If delivery is contracted within the country, invoice value is decreased by costs from the Bosnia and Herzegovina borders to the place of delivery in the country.*

#### Classifications and nomenclatures

*For collection of data on export and import of goods and declaration in customs procedure, Harmonised Commodity Description and Coding System of the World Customs Organisation (HS) is used.*

*The HS nomenclature covers sections, headings, tariff numbers and tariff labels, and respective numerical codes. The HS has 21 sections and 97 headings. The tariff label of the Bosnia and Herzegovina Customs Tariff consists of 10 digits and accordingly, the seventh and eighth digits are harmonised with the EU nomenclature. However, the ninth and tenth digits are to be used for further classification to meet the Bosnia and Herzegovina specific needs.*

*Combined Nomenclature – CN is customs and statistical classification of products at European level, coded with eight digits, harmonised up to sixth digit with the Harmonised System (world level).*

*Data on external trade are given also according to the Classification of Economic Activities, which is harmonised with the NACE rev.2 Statistical Classification of Economic Activities in the European Community. Data are given according to the production principle, i.e. products are classified by activity from which in production process product originate. Data stated in the Bulletin are at the level of section and division of Classification of Economic Activities.*

*Main classification for the needs of external trade statistics is the Standard International Trade Classification – SITC rev.4, created on a harmonized system basis.*

*The SITC classifies products by production level. The SITC includes 2 970 items, 1 023 subgroups, 261 groups, 67 divisions and 10 sections. Data in this Bulletin are published at the section and division level.*

#### Partner country

*Partner country in import is a country of origin, and in export it is a country of last known destination. If the information on country of origin or destination is unavailable, country of dispatch is taken as a partner country. In the case of import it is a country of consignment, and in the case of export it is the first country goods arrived to.*

*In accordance with the accepted international standards for nomenclature of the states, Eurostat methodology, Geonomenclature EU ISO (alpha code) is applied. Data in the table “Export and import by geographical region and economic classification of countries” are done according to this nomenclature.*

## Повјерљивост података

Степен агрегирања података према Хармонизованом систему и СМТК класификацији би требало да буде такав да обезбиди поштовање начела тајности индивидуалних података, што је у складу са Законом о статистици Републике Српске.

## Скраћенице

ЕУ	Европска унија
БиХ	Босна и Херцеговина
ЈЦИ	Јединствена царинска исправа
СМТК	Стандардна међународна трговинска класификација
КД	Класификација дјелатности
ИСО	Међународна организација за стандардизацију
ХС	Хармонизовани систем
ЕФТА	Европска удружење за слободну трговину
СЦГ	Србија и Црна Гора
САД	Сједињене Америчке Државе
д.н.	другдје споменуто
КМ	Конвертибилна марка

## Знакови

- нема појаве
- <sup>1)</sup> ознака за напомену
- 0 податак је мањи од 0,5 употребљене мјерне јединице

## Data confidentiality

A level of data aggregation pursuant to the HS and SITC classification, in accordance with the Law on Statistics of Republika Srpska, should provide deference of the principle of data confidentiality.

## Abbreviations

EU	European Union
BiH	Bosnia and Herzegovina
SAD	Single Administrative Document
SITC	Standard International Trade Classification
NACE	The Classification of Economic Activities
ISO	International Organisation for Standardisation
HS	Harmonised System
EFTA	European Free Trade Association
S&M	Serbia & Montenegro
USA	United States of America
n.e.c.	not elsewhere classified
KM	Convertible mark

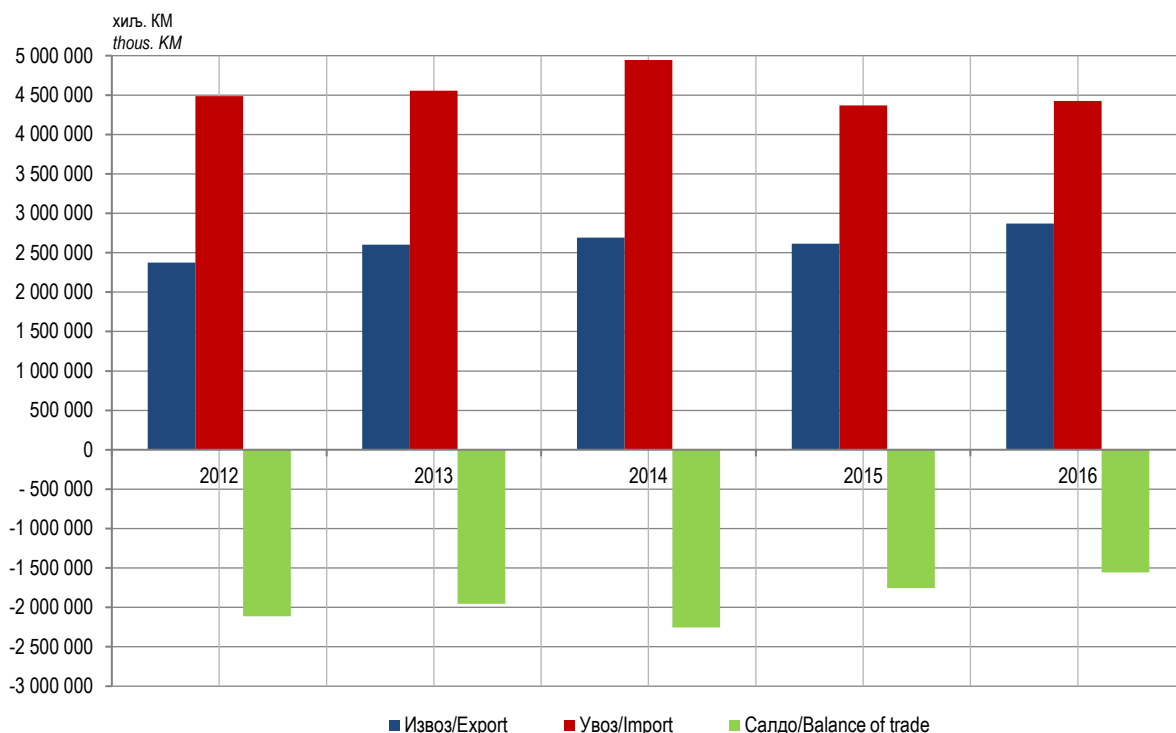
## Symbols

- no occurrence
- <sup>1)</sup> footnote
- 0 data is lower than 0.5 of the given unit of measure

1.1. СПОЉНОТРГОВИНСКИ БИЛАНС РЕПУБЛИКЕ СРПСКЕ СА ИНОСТРАНСТВОМ, 2012–2016.  
EXTERNAL TRADE BALANCE OF REPUBLIKA SRPSKA, 2012–2016

хиљ. КМ/ thous. KM

Година Year	Извоз Export	Увоз Import	Обим спољнотрговинске размјене Volume of trade	Салдо робне размјене Balance of trade	Покривеност увоза извозом, % Coverage of import with export, %
	1	2	3 (1+2)	4 (1-2)	5 (1/2*100)
2012	2 374 737	4 487 548	6 862 285	-2 112 811	52,9
2013	2 604 090	4 557 635	7 161 725	-1 953 545	57,1
2014	2 692 013	4 946 061	7 638 074	-2 254 048	54,4
2015	2 613 924	4 369 179	6 983 103	-1 755 255	59,8
2016	2 869 101	4 426 945	7 296 046	-1 557 844	64,8



Графикон 1. Спољнотрговински биланс Републике Српске са иностранством  
Graph 1. External trade balance of Republika Srpska



1.2. ИЗВОЗ ПО МЈЕСЕЦИМА  
 EXPORT BY MONTH

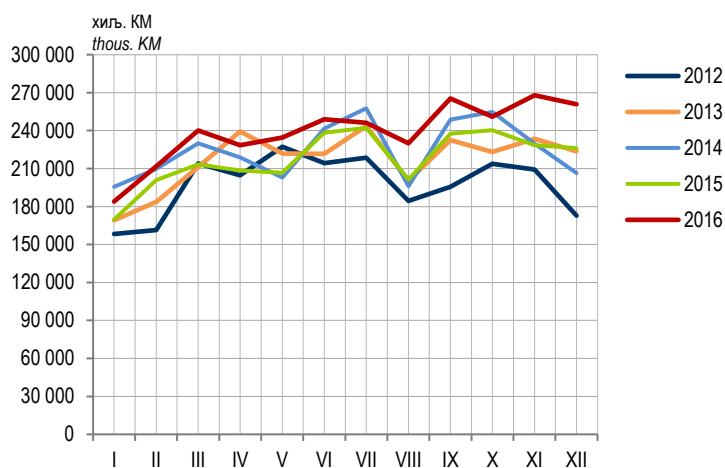
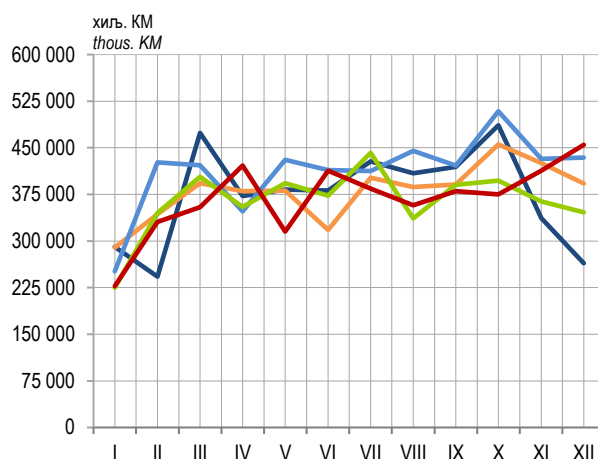
хиљ. КМ/ thous. KM

Мјесец	Извоз/Export					Month
	2012	2013	2014	2015	2016	
УКУПНО	2 374 737	2 604 090	2 692 013	2 613 924	2 869 101	TOTAL
јануар	158 330	169 172	195 609	169 784	183 989	January
фебруар	161 371	183 832	209 705	201 011	211 751	February
март	214 070	211 355	229 938	213 220	240 026	March
април	204 803	239 366	218 972	208 586	228 535	April
мај	227 243	221 801	202 832	206 730	234 537	May
јун	214 185	221 718	241 538	238 401	249 061	June
јул	218 575	243 601	257 613	242 225	246 093	July
август	184 558	200 378	195 984	201 367	229 988	August
септембар	195 623	232 507	248 813	237 597	265 387	September
октобар	213 888	223 049	254 767	240 258	250 954	October
новембар	209 165	233 535	229 828	228 539	267 945	November
децембар	172 925	223 775	206 415	226 207	260 835	December

 1.3. УВОЗ ПО МЈЕСЕЦИМА  
 IMPORT BY MONTH

хиљ. КМ/ thous. KM

Мјесец	Увоз/Import					Month
	2012	2013	2014	2015	2016	
УКУПНО	4 487 548	4 557 635	4 946 061	4 369 179	4 426 945	TOTAL
јануар	290 751	289 485	251 372	224 829	227 487	January
фебруар	242 674	343 002	426 242	345 292	330 491	February
март	474 051	393 122	422 057	403 284	354 360	March
април	372 455	380 195	347 841	354 748	421 318	April
мај	382 975	381 380	430 360	392 901	315 075	May
јун	381 177	317 815	414 176	372 707	413 226	June
јул	427 969	401 534	412 801	441 833	384 444	July
август	408 779	386 582	444 841	336 388	357 450	August
септембар	419 038	391 044	421 218	390 273	380 274	September
октобар	486 164	455 354	508 654	396 961	374 802	October
новембар	337 128	425 417	432 236	363 606	413 271	November
децембар	264 388	392 705	434 262	346 357	454 746	December


 Графикон 2. Извоз по мјесецима  
 Graph 2. Export by month

 Графикон 3. Увоз по мјесецима  
 Graph 3. Import by month

1.4. ИЗВОЗ ПРЕМА КЛАСИФИКАЦИЈИ ДЈЕЛАТНОСТИ (КД БИХ 2010)  
EXPORT ACCORDING TO THE CLASSIFICATION OF ECONOMIC ACTIVITIES (NACE REV.2)

хиљ. КМ/ thous. KM

Подручја и области КД	Извоз/Export					Sections and divisions of NACE
	2012	2013	2014	2015	2016	
УКУПНО	2 374 737	2 604 090	2 692 013	2 613 924	2 869 101	TOTAL
A ПОЉОПРИВРЕДА, ШУМАРСТВО И РИБОЛОВ	86 758	100 345	105 316	122 036	157 770	A AGRICULTURE, FORESTRY AND FISHING
A01 Биљна и сточарска производња, лов и припадајуће услужне дјелатности	34 825	40 181	45 473	60 004	84 236	A01 Crop and animal production, hunting and related service activities
A02 Шумарство и сјеча шума	43 475	53 538	54 093	55 033	66 561	A02 Forestry and logging
A03 Риболов и аквакултура	8 458	6 626	5 750	6 998	6 974	A03 Fishing and aquaculture
B ВАЂЕЊЕ РУДА И КАМЕНА	96 218	71 008	71 240	55 278	57 533	B MINING AND QUARRYING
B05 Вађење угља и лигнита	16 043	12 106	14 449	11 193	5 620	B05 Mining of coal and lignite
B06 Вађење сирове нафте и природног гаса	0	-	12	45	-	B06 Extraction of crude petroleum and natural gas
B07 Вађење руда метала	73 329	49 385	48 655	39 950	47 004	B07 Mining of metal ores
B08 Вађење осталих руда и камена	6 846	9 516	8 124	4 090	4 909	B08 Other mining and quarrying
C ПРЕРАЂИВАЧКА ИНДУСТРИЈА	2 033 375	2 130 882	2 303 461	2 304 518	2 508 904	C MANUFACTURING
C10 Производња прехранбених производа	178 310	201 258	187 528	182 438	223 154	C10 Manufacture of food products
C11 Производња пића	11 534	8 828	11 810	13 622	16 692	C11 Manufacture of beverages
C12 Производња дуванских производа	2 161	1 252	505	11 319	15 017	C12 Manufacture of tobacco products
C13 Производња текстила	65 710	57 738	59 141	61 364	55 605	C13 Manufacture of textiles
C14 Производња одјевних предмета	59 022	67 431	75 498	73 992	75 845	C14 Manufacture of wearing apparel
C15 Производња коже и производа од коже	229 647	276 116	341 984	326 884	355 677	C15 Manufacture of leather and related products
C16 Прерада дрвета и производа од дрвета и плуте, осим намјештаја; производња предмета од сламе и плетарских материјала	179 003	190 760	233 648	251 668	282 977	C16 Manufacture of wood and of products of wood and cork, except furniture; manufacture of articles of straw and plaiting materials
C17 Производња папира и производа од папира	66 625	72 902	79 962	83 643	84 923	C17 Manufacture of paper and paper products
C18 Штапање и умножавање снимљених записа	1	34	28	780	520	C18 Printing and reproduction of recorded media
C19 Производња кокса и нафтних деривата	339 982	294 606	284 191	154 639	126 476	C19 Manufacture of coke and refined petroleum products
C20 Производња хемикалија и хемијских производа	77 447	88 209	117 545	122 957	199 057	C20 Manufacture of chemicals and chemical products
C21 Производња основних фармацеутских производа и фармацеутских препарата	15 788	17 583	18 620	19 797	17 421	C21 Manufacture of basic pharmaceutical products and pharmaceutical preparations
C22 Производња производа од гуме и пластике	54 969	68 384	70 898	86 345	96 750	C22 Manufacture of rubber and plastic products
C23 Производња осталих производа од неметалних минерала	12 114	10 645	14 153	20 221	16 000	C23 Manufacture of other non-metallic mineral products
C24 Производња базних метала	233 717	201 189	185 953	222 183	204 248	C24 Manufacture of basic metals
C25 Производња готових металних производа, осим машина и опреме	166 881	172 866	181 134	186 617	207 780	C25 Manufacture of fabricated metal products, except machinery and equipment
C26 Производња рачунара, електронских и оптичких производа	14 400	14 554	11 623	10 443	10 544	C26 Manufacture of computer, electronic and optical products
C27 Производња електричне опреме	83 907	100 214	118 583	123 016	127 291	C27 Manufacture of electrical equipment
C28 Производња машина и опреме д.н.	82 339	90 853	100 920	105 189	115 490	C28 Manufacture of machinery and equipment n.e.c.
C29 Производња моторних возила, приколица и полуприколица	19 500	26 844	29 219	33 534	33 181	C29 Manufacture of motor vehicles, trailers and semi-trailers
C30 Производња осталих саобраћајних средстава	5 586	7 035	6 822	10 082	11 960	C30 Manufacture of other transport equipment
C31 Производња намјештаја	123 016	149 709	158 434	181 750	208 902	C31 Manufacture of furniture
C32 Остала прерађивачка индустрија	11 718	11 872	15 261	22 036	23 393	C32 Other manufacturing
D ПРОИЗВОДЊА И СНАБДИЈЕВАЊЕ ЕЛЕКТРИЧНОМ ЕНЕРГИЈОМ, ГАСОМ, ПАРОМ И КЛИМАТИЗАЦИЈА	47 736	171 925	114 094	60 763	75 476	D ELECTRICITY, GAS, STEAM AND AIR CONDITIONING SUPPLY
D35 Производња и снабдијевање електричном енергијом, гасом, паром и климатизација	47 736	171 925	114 094	60 763	75 476	D35 Electricity, gas, steam and air conditioning supply

1.4. ИЗВОЗ ПРЕМА КЛАСИФИКАЦИЈИ ДЈЕЛАТНОСТИ (КД БИХ 2010) (наставак)  
 EXPORT ACCORDING TO THE CLASSIFICATION OF ECONOMIC ACTIVITIES (NACE REV.2) (continued)

хиљ. КМ/ thous. KM

Подручја и области КД	Извоз/Export					Sections and divisions of NACE
	2012	2013	2014	2015	2016	
E СНАБДИЈЕВАЊЕ ВОДОМ; КАНАЛИЗАЦИЈА, УПРАВЉАЊЕ ОТПАДОМ И ДЈЕЛАТНОСТИ САНАЦИЈЕ ЖИВОТНЕ СРЕДИНЕ	108 041	128 248	95 356	69 526	67 558	E WATER SUPPLY; SEWERAGE, WASTE MANAGEMENT AND REMEDIATION ACTIVITIES
E38 Прикупљање отпада, дјелатности обраде и одлагања отпада; рециклажа материјала	108 041	128 248	95 356	69 526	67 558	E38 Waste collection, treatment and disposal activities; materials recovery
J ИНФОРМАЦИЈЕ И КОМУНИКАЦИЈЕ	1 826	1 673	2 395	1 803	1 860	J INFORMATION AND COMMUNICATION
J58 Издавачке дјелатности	1 540	1 507	2 349	1 758	1 853	J58 Publishing activities
J59 Производња филмова, видео филмова и телевизијског програма, дјелатности снимања звучних записа и издавање музичких записа	286	166	46	45	7	J59 Motion picture, video and television programme production, sound recording and music publishing activities
M СТРУЧНЕ, НАУЧНЕ И ТЕХНИЧКЕ ДЈЕЛАТНОСТИ	782	8	151	0	-	M PROFESSIONAL, SCIENTIFIC AND TECHNICAL ACTIVITIES
M71 Архитектонске и инжењерске дјелатности; техничко испитивање и анализа	782	8	151	0	-	M71 Architectural and engineering activities; technical testing and analysis
M74 Остале стручне, научне и техничке дјелатности	-	-	-	-	-	M72 Scientific research and development
R УМЈЕТНОСТ, ЗАБАВА И РЕКРЕАЦИЈА	-	2	-	1	-	R ARTS, ENTERTAINMENT AND RECREATION
R90 Креативне, умјетничке и забавне дјелатности	-	2	-	1	-	R90 Creative, arts and entertainment activities
R91 Библиотеке, архиви, музеји и остале културне дјелатности	-	-	-	-	-	R91 Libraries, archives, museums and other cultural activities
S ОСТАЛЕ УСЛУЖНЕ ДЈЕЛАТНОСТИ	-	-	-	-	-	S OTHER SERVICE ACTIVITIES
S96 Остале личне услужне дјелатности	-	-	-	-	-	S96 Other personal service activities
Z НЕРАСПОРЕЂЕНО	-	-	-	-	-	Z UNCLASSIFIED

1.5. УВОЗ ПРЕМА КЛАСИФИКАЦИЈИ ДЈЕЛАТНОСТИ (КД БИХ 2010)  
IMPORT ACCORDING TO THE CLASSIFICATION OF ECONOMIC ACTIVITIES (NACE REV.2)

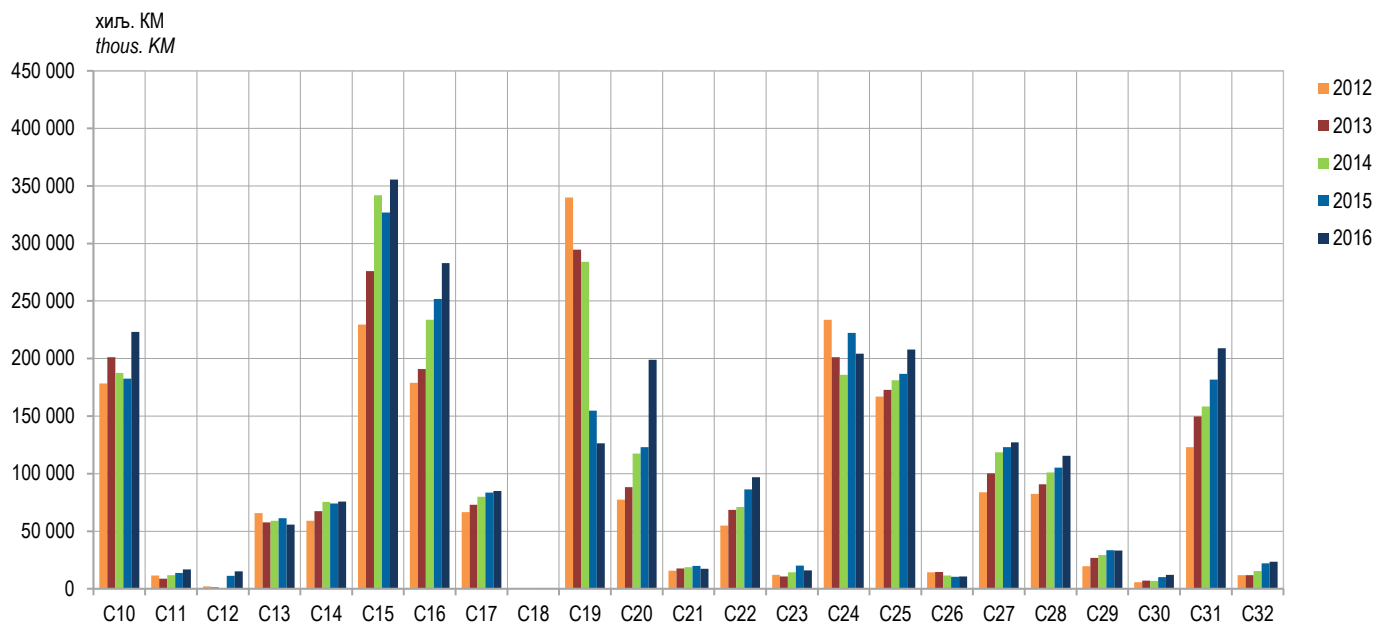
хиљ. КМ/ thous. КМ

Подручја и области КД	Увоз/Import					Sections and divisions of NACE
	2012	2013	2014	2015	2016	
УКУПНО	4 487 548	4 557 635	4 946 061	4 369 179	4 426 945	TOTAL
A ПОЉОПРИВРЕДА, ШУМАРСТВО И РИБОЛОВ	209 333	207 477	220 662	236 729	249 221	A AGRICULTURE, FORESTRY AND FISHING
A01 Биљна и сточарска производња, лов и припадајуће услужне дјелатности	203 304	202 450	217 913	233 773	243 980	A01 Crop and animal production, hunting and related service activities
A02 Шумарство и сјеча шума	3 237	2 135	620	667	551	A02 Forestry and logging
A03 Риболов и аквакултура	2 793	2 892	2 129	2 290	4 691	A03 Fishing and aquaculture
B ВАЂЕЊЕ РУДА И КАМЕНА	1 211 699	1 225 881	1 066 122	681 188	575 883	B MINING AND QUARRYING
B05 Вађење угља и лигнита	4 086	4 540	4 995	7 000	6 821	B05 Mining of coal and lignite
B06 Вађење сирове нафте и природног гаса	1 196 314	1 208 305	1 048 045	657 523	553 249	B06 Extraction of crude petroleum and natural gas
B07 Вађење руда метала	1 104	3 181	3 762	4 334	180	B07 Mining of metal ores
B08 Вађење осталих руда и камена	10 194	9 855	9 320	12 331	15 633	B08 Other mining and quarrying
C ПРЕРАЂИВАЧКА ИНДУСТРИЈА	2 996 290	3 074 468	3 599 918	3 408 818	3 547 887	C MANUFACTURING
C10 Производња прехранбених производа	455 641	482 934	490 667	496 525	506 569	C10 Manufacture of food products
C11 Производња пића	102 432	99 245	95 391	83 764	49 134	C11 Manufacture of beverages
C12 Производња дуванских производа	26 093	17 033	11 448	13 394	11 782	C12 Manufacture of tobacco products
C13 Производња текстила	116 552	123 984	141 038	150 563	155 658	C13 Manufacture of textiles
C14 Производња одјевних предмета	56 651	52 184	56 983	57 543	62 401	C14 Manufacture of wearing apparel
C15 Производња коже и производа од коже	148 551	159 533	202 151	212 434	219 921	C15 Manufacture of leather and related products
C16 Прерада дрвета и производа од дрвета и плуте, осим намјештаја; производња предмета од сламе и плетарских материјала	52 599	58 066	62 891	66 173	73 723	C16 Manufacture of wood and of products of wood and cork, except furniture; manufacture of articles of straw and plaiting materials
C17 Производња папира и производа од папира	104 131	120 664	125 683	136 568	136 537	C17 Manufacture of paper and paper products
C18 Штампане и умножавање снимљених записа	215	129	162	455	373	C18 Printing and reproduction of recorded media
C19 Производња кокса и нафтних деривата	106 682	92 117	72 110	63 246	89 374	C19 Manufacture of coke and refined petroleum products
C20 Производња хемикалија и хемијских производа	354 947	355 430	342 684	366 476	417 359	C20 Manufacture of chemicals and chemical products
C21 Производња основних фармацеутских производа и фармацеутских препарата	174 748	157 436	181 560	185 849	196 745	C21 Manufacture of basic pharmaceutical products and pharmaceutical preparations
C22 Производња производа од гуме и пластике	180 018	198 389	226 380	228 507	233 152	C22 Manufacture of rubber and plastic products
C23 Производња осталих производа од неметалних минерала	71 771	73 021	97 109	96 416	99 533	C23 Manufacture of other non-metallic mineral products
C24 Производња базних метала	227 472	202 776	211 007	210 543	227 386	C24 Manufacture of basic metals
C25 Производња готових металних производа, осим машина и опреме	113 843	145 936	263 694	151 357	142 138	C25 Manufacture of fabricated metal products, except machinery and equipment
C26 Производња рачунара, електронских и оптичких производа	105 137	117 125	127 979	127 713	127 574	C26 Manufacture of computer, electronic and optical products
C27 Производња електричне опреме	167 806	160 393	268 549	208 141	234 489	C27 Manufacture of electrical equipment
C28 Производња машина и опреме д.н.	244 125	248 054	394 997	306 612	270 437	C28 Manufacture of machinery and equipment n.e.c.
C29 Производња моторних возила, приколица и полуприколица	112 691	131 167	145 843	165 953	188 451	C29 Manufacture of motor vehicles, trailers and semi-trailers
C30 Производња осталих саобраћајних средстава	7 966	10 377	9 442	5 951	10 096	C30 Manufacture of other transport equipment
C31 Производња намјештаја	27 186	28 742	29 713	31 471	40 131	C31 Manufacture of furniture
C32 Остала прерађивачка индустрија	39 034	39 734	42 436	43 164	54 922	C32 Other manufacturing
D ПРОИЗВОДЊА И СНАБДИЈЕВАЊЕ ЕЛЕКТРИЧНОМ ЕНЕРГИЈОМ, ГАСОМ, ПАРОМ И КЛИМАТИЗАЦИЈА	39 057	13 497	35 558	20 208	31 126	D ELECTRICITY, GAS, STEAM AND AIR CONDITIONING SUPPLY
D35 Производња и снабдијевање електричном енергијом, гасом, паром и климатизација	39 057	13 497	35 558	20 208	31 126	D35 Electricity, gas, steam and air conditioning supply

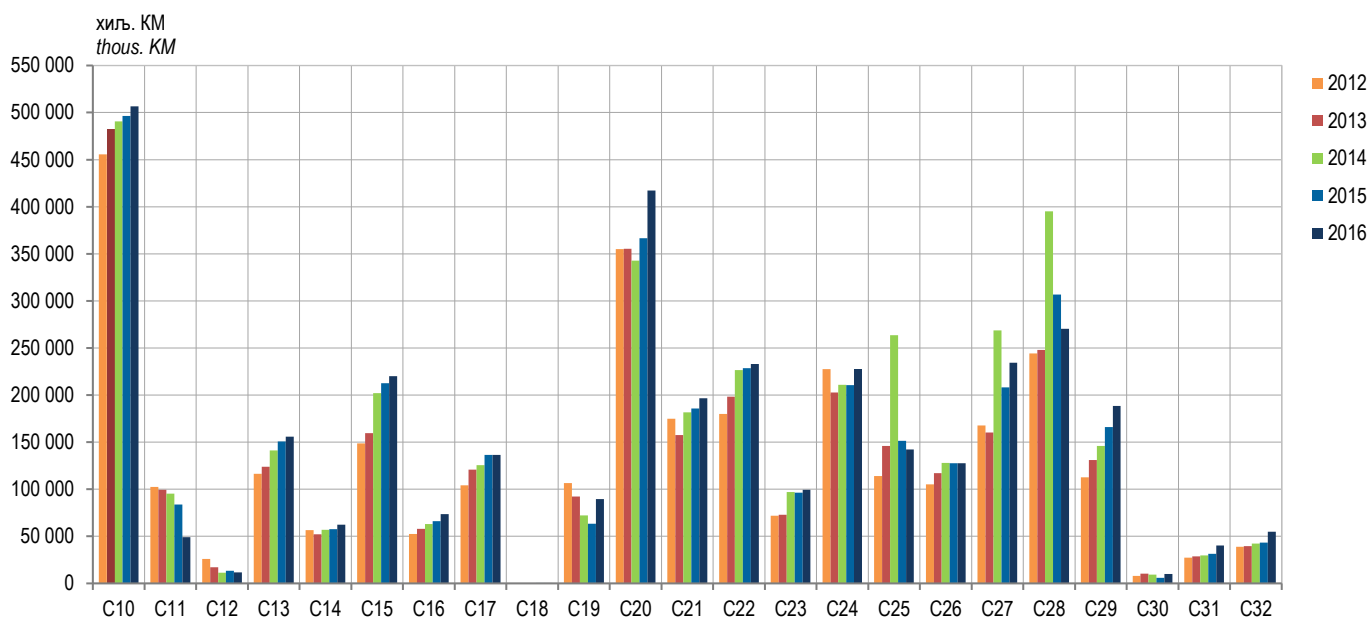
1.5. УВОЗ ПРЕМА КЛАСИФИКАЦИЈИ ДЈЕЛАТНОСТИ (КД БИХ 2010) (наставак)  
 IMPORT ACCORDING TO THE CLASSIFICATION OF ECONOMIC ACTIVITIES (NACE REV.2) (continued)

хиљ. КМ/ thous. KM

Подручја и области КД	Увоз/Import					Sections and divisions of NACE
	2012	2013	2014	2015	2016	
E СНАБДИЈЕВАЊЕ ВОДОМ; КАНАЛИЗАЦИЈА, УПРАВЉАЊЕ ОТПАДОМ И ДЈЕЛАТНОСТИ САНАЦИЈЕ ЖИВОТНЕ СРЕДИНЕ	9 472	18 536	6 385	3 197	2 118	E WATER SUPPLY; SEWERAGE, WASTE MANAGEMENT AND REMEDIATION ACTIVITIES
E38 Прикупљање отпада, дјелатности обраде и одлагања отпада; рециклажа материјала	9 472	18 536	6 385	3 197	2 118	E38 Waste collection, treatment and disposal activities; materials recovery
J ИНФОРМАЦИЈЕ И КОМУНИКАЦИЈЕ	18 802	16 262	16 541	18 090	19 054	J INFORMATION AND COMMUNICATION
J58 Издавачке дјелатности	17 232	15 235	16 081	17 639	18 673	J58 Publishing activities
J59 Производња филмова, видео филмова и телевизијског програма, дјелатности снимања звучних записа и издавање музичких записа	1 570	1 027	461	451	381	J59 Motion picture, video and television programme production, sound recording and music publishing activities
M СТРУЧНЕ, НАУЧНЕ И ТЕХНИЧКЕ ДЈЕЛАТНОСТИ	2 856	1 415	811	902	1 630	M PROFESSIONAL, SCIENTIFIC AND TECHNICAL ACTIVITIES
M71 Архитектонске и инжењерске дјелатности; техничко испитивање и анализа	2 847	1 409	811	783	1 463	M71 Architectural and engineering activities; technical testing and analysis
M74 Остале стручне, научне и техничке дјелатности	9	6	0	119	168	M72 Scientific research and development
R УМЈЕТНОСТ, ЗАБАВА И РЕКРЕАЦИЈА	39	97	53	42	24	R ARTS, ENTERTAINMENT AND RECREATION
R90 Креативне, умјетничке и забавне дјелатности	39	97	53	42	24	R90 Creative, arts and entertainment activities
R91 Библиотеке, архиви, музеји и остале културне дјелатности	-	-	-	0	-	R91 Libraries, archives, museums and other cultural activities
S ОСТАЛЕ УСЛУЖНЕ ДЈЕЛАТНОСТИ	-	1	2	3	2	S OTHER SERVICE ACTIVITIES
S96 Остале личне услужне дјелатности	-	1	2	3	2	S96 Other personal service activities
Z НЕРАСПОРЕЂЕНО	-	-	8	1	-	Z UNCLASSIFIED



Графикон 4. Извоз по областима прерађивачке индустрије, 2012–2016.  
Graph 4. Export by division of manufacturing, 2012–2016



Графикон 5. Увоз по областима прерађивачке индустрије, 2012–2016.  
Graph 5. Import by division of manufacturing, 2012–2016

1.6. ИЗВОЗ ПРЕМА СТАНДАРДНОЈ МЕЂУНАРОДНОЈ ТРГОВИНСКОЈ КЛАСИФИКАЦИЈИ (СМТК РЕВ.4)  
 EXPORT ACCORDING TO THE STANDARD INTERNATIONAL TRADE CLASSIFICATION (SITC REV.4)

хиљ. КМ/ thous. KM

Сектори и одсједи СМТК	Извоз/Export					Sections and divisions of SITC
	2012	2013	2014	2015	2016	
УКУПНО	2 374 737	2 604 090	2 692 013	2 613 924	2 869 101	TOTAL
0 ХРАНА И ЖИВЕ ЖИВОТИЊЕ	185 098	203 389	201 135	218 550	280 048	0 FOOD AND LIVE ANIMALS
00 Живе животиње	4 441	4 995	3 882	2 161	4 505	00 Live animals
01 Месо и прерађевине од меса	6 488	11 828	16 881	12 495	25 620	01 Meat and meat preparations
02 Млијечни производи и јаја	48 435	45 413	30 701	20 799	26 412	02 Dairy products and eggs
03 Рибе и прерађевине	8 414	6 895	6 235	8 486	9 313	03 Fish and preparations
04 Житарице и производи	29 341	35 027	40 050	48 434	67 492	04 Cereals and cereal preparations
05 Поврће и воће	36 549	39 689	47 684	63 530	65 720	05 Vegetables and fruit
06 Шећер, производи од шећера, мед	27 834	28 810	26 467	27 169	39 084	06 Sugars, sugar preparations and honey
07 Кафа, чај, какао, зачин	17 040	23 298	21 137	25 446	28 948	07 Coffee, tea, cocoa, spices, and manufactures thereof
08 Сточна храна (осим житарица у зрну)	962	1 221	1 554	1 518	3 003	08 Feeding stuff for animals (not including unmilled cereals)
09 Разни производи за храну	5 595	6 213	6 543	8 511	9 950	09 Miscellaneous edible products and preparations
1 ПИЋА И ДУВАН	14 318	10 602	12 343	25 146	33 058	1 BEVERAGES AND TOBACCO
11 Пића	11 534	8 776	11 797	13 523	16 675	11 Beverages
12 Дуван и производи од дувана	2 784	1 825	546	11 623	16 382	12 Tobacco and tobacco manufactures
2 СИРОВЕ МАТЕРИЈЕ НЕЈЕСТИВЕ, ОСИМ ГОРИВА	510 523	517 709	515 332	521 078	528 284	2 CRUDE MATERIALS, INEDIBLE, EXCEPT FUELS
21 Коже сирове, крзна нештављена	32 534	39 950	32 409	26 416	24 331	21 Hides, skins and furskins, raw
22 Уљано сјемење и плодови	1 060	1 253	1 612	1 562	2 268	22 Oil-seeds and oleaginous fruits
23 Сирови каучук	9	-	3	1	7	23 Crude rubber
24 Плуте и дрво	217 782	250 451	277 954	284 375	309 509	24 Cork and wood
25 Целулоза и отпацци од папира	4 841	6 751	7 056	7 640	7 831	25 Pulp and waste paper
26 Текстилна влакна и отпацци	1 512	647	1 360	1 127	743	26 Textile fibres and their wastes
27 Сирове гнојива и минерали	7 535	10 167	8 779	4 653	5 344	27 Crude fertilizers and crude minerals
28 Металне руде и отпацци	243 245	205 793	183 552	193 080	175 051	28 Metalliferous ores and metal scrap
29 Остале животињске и биљне материје д.н.	2 004	2 697	2 609	2 223	3 200	29 Crude animal and vegetable materials n.e.c.
3 МИНЕРАЛНА ГОРИВА И МАЗИВА	404 202	478 897	413 223	226 905	207 905	3 MINERAL FUELS, LUBRICANTS AND RELATED MATERIALS
32 Камени угаљ, кокс и брикети	18 268	13 907	16 021	13 254	7 131	32 Coal, coke and briquettes
33 Нафта и нафтни деривати	338 095	292 989	283 009	152 889	125 280	33 Petroleum, petroleum products and related materials
34 Плин, природни и индустријски	103	75	99	0	18	34 Gas, natural and manufactured
35 Електрична енергија	47 736	171 925	114 094	60 763	75 476	35 Electric current
4 ЖИВОТИЊСКА И БИЉНА УЉА, МАСТИ И ВОСКОВИ	143	141	320	247	3 071	4 ANIMAL AND VEGETABLE OILS, FATS AND WAXES
41 Животињска уља и масти	-	-	-	-	-	41 Animal oils and fats
42 Чврсте биљне масти и уља	1	2	42	0	2 733	42 Fixed vegetable fats and oils
43 Животињска и биљна уља и масти, прерађени; воскови	141	139	278	247	338	43 Animal or vegetable fats and oils, processed; waxes of animal or vegetable origin
5 ХЕМИЈСКИ ПРОИЗВОДИ	90 617	104 144	133 457	139 036	216 260	5 CHEMICAL AND RELATED PRODUCTS
51 Органски хемијски производи	1 699	1 465	1 476	1 328	1 237	51 Organic chemicals
52 Неоргански хемијски производи	46 903	60 948	85 701	81 290	128 890	52 Inorganic chemicals
53 Производи за бојење и штављење	383	492	802	1 106	4 599	53 Dyeing, tanning and colouring materials

1.6. ИЗВОЗ ПРЕМА СТАНДАРДНОЈ МЕЂУНАРОДНОЈ ТРГОВИНСКОЈ КЛАСИФИКАЦИЈИ (СМТК РЕВ.4) (наставак)  
EXPORT ACCORDING TO THE STANDARD INTERNATIONAL TRADE CLASSIFICATION (SITC REV.4) (continued)

хиљ. КМ/ thous. KM

Сектори и одсјеци СМТК	Извоз/Export					Sections and divisions of SITC
	2012	2013	2014	2015	2016	
54 Медицински и фармацевтски производи	15 735	17 586	18 602	19 810	17 432	54 Medicinal and pharmaceutical products
55 Етерична уља, парфимеријски и тоалетни производи	1 196	3 970	6 755	7 569	8 986	55 Essential oils and resinoids and perfume materials; toilet, polishing and cleansing preparations
56 Вјештачка ђубрива	1 383	318	511	423	342	56 Fertilizers (other than those of group 272)
57 Пластичне твари у примарним облицима	3 792	4 339	4 140	3 580	4 164	57 Plastics in primary forms
58 Пластичне твари у осталим облицима	5 495	6 826	5 237	6 477	9 615	58 Plastics in non-primary forms
59 Хемијске твари и производи, неспоменути	14 031	8 199	10 232	17 453	40 995	59 Chemical materials and products, n.e.c.
6 ПРОИЗВОДИ РАЗВРСТАНИ ПРЕМА МАТЕРИЈАЛУ	473 236	469 301	484 956	501 870	529 349	6 MANUFACTURED GOODS CLASSIFIED CHIEFLY BY MATERIAL
61 Кожа, производи од коже, крзна	1 530	1 160	1 377	1 006	983	61 Leather, leather manufactures, n.e.c., and dressed furskins
62 Гума и гумени производи	1 593	1 463	1 390	1 019	853	62 Rubber manufactures, n.e.c.
63 Производи од плута и дрвета	37 725	41 503	45 239	48 872	64 224	63 Cork and wood manufactures (excluding furniture)
64 Папир, картон, производи од целулозе	66 300	72 470	79 243	83 158	84 356	64 Paper, paperboard and articles of paper pulp, of paper or of paperboard
65 Предиво, тканине, текстилни производи	60 410	55 979	56 214	58 343	51 448	65 Textile yarn, fabrics, made-up articles, n.e.c., and related products
66 Производи од неметалних минерала	10 553	9 033	12 329	18 439	13 758	66 Non-metallic mineral manufactures, n.e.c.
67 Жељезо и челик	110 886	94 224	85 862	86 925	87 995	67 Iron and steel
68 Обојени метали	17 792	16 435	16 072	15 086	16 127	68 Non-ferrous metals
69 Производи од метала, остали	166 445	177 034	187 231	189 022	209 605	69 Manufactures of metals, n.e.c.
7 МАШИНЕ И ТРАНСПОРТНА СРЕДСТВА	195 923	226 903	246 771	264 944	291 725	7 MACHINERY AND TRANSPORT EQUIPMENT
71 Погонске машине и уређаји	30 756	37 315	37 652	44 533	46 867	71 Power-generating machinery and equipment
72 Специјалне машине за поједине индустријске гране	25 108	26 785	34 955	41 073	42 408	72 Machinery specialized for particular industries
73 Маchine за обраду метала	9 112	10 221	15 766	14 874	20 606	73 Metalworking machinery
74 Индустријске машине и дијелови за општу употребу д.н.	44 137	46 407	43 742	40 463	42 491	74 General industrial machinery and equipment, and machine parts, n.e.c.
75 Маchine за канцеларије и аутоматску обраду података	2 172	3 351	3 806	3 923	4 582	75 Office machines and automatic data-processing machines
76 Телекомуникацијски апарати и апарати за снимање звука и репродукцију	2 572	3 087	3 355	1 898	1 828	76 Telecommunications and sound-recording and reproducing apparatus and equipment
77 Електричне машине и уређаји	68 980	83 889	92 668	91 460	101 961	77 Electrical machinery, apparatus and appliances
78 Друмска возила	10 865	13 282	13 471	22 012	24 848	78 Road vehicles
79 Остала транспортна опрема	2 219	2 565	1 356	4 707	6 134	79 Other transport equipment
8 РАЗНИ ГОТОВИ ПРОИЗВОДИ	494 959	585 235	683 529	715 149	778 551	8 MISCELLANEOUS MANUFACTURED ARTICLES
81 Монтажне зграде; санитарни, расвјетни и уређаји за гријање	8 960	7 545	15 668	18 191	11 319	81 Prefabricated buildings; sanitary, plumbing, heating and lighting fixtures and fittings, n.e.c.
82 Намјештај и дијелови	128 857	153 822	162 292	186 191	215 601	82 Furniture, and parts thereof
83 Предмети за путовање	89	77	109	128	516	83 Travel goods, handbags and similar containers
84 Одјећа	60 019	68 461	76 413	74 966	76 933	84 Articles of apparel and clothing accessories



1.6. ИЗВОЗ ПРЕМА СТАНДАРДНОЈ МЕЂУНАРОДНОЈ ТРГОВИНСКОЈ КЛАСИФИКАЦИЈИ (СМТК РЕВ.4) (наставак)  
 EXPORT ACCORDING TO THE STANDARD INTERNATIONAL TRADE CLASSIFICATION (SITC REV.4) (continued)

хиљ. КМ/ thous. KM

Сектори и одјеци СМТК	Извоз/Export					Sections and divisions of SITC
	2012	2013	2014	2015	2016	
85 Обућа	238 914	286 252	352 148	338 909	368 333	85 Footwear
87 Научни и контролни инструменти	5 997	4 618	4 405	5 547	6 206	87 Professional, scientific and controlling instruments and apparatus, n.e.c.
88 Фотоапарати, сатови	1 242	1 659	1 688	1 405	1 502	88 Photographic apparatus, equipment and supplies and optical goods, n.e.c.; watches and clocks
89 Разни готови производи, неспоменути	50 883	62 800	70 806	89 812	98 142	89 Miscellaneous manufactured articles, n.e.c.
9 ПРОИЗВОДИ И ТРАНСАКЦИЈЕ, НЕСПОМЕНУТИ	5 719	7 769	946	998	851	9 COMMODITIES AND TRANSACTIONS NOT CLASSIFIED ELSEWHERE IN THE SITC

1.7. УВОЗ ПРЕМА СТАНДАРДНОЈ МЕЂУНАРОДНОЈ ТРГОВИНСКОЈ КЛАСИФИКАЦИЈИ (СМТК РЕВ.4)  
IMPORT ACCORDING TO THE STANDARD INTERNATIONAL TRADE CLASSIFICATION (SITC REV.4)

хиљ. КМ/ thous. KM

Сектори и одјеци СМТК	Увоз/Import					Sections and divisions of SITC
	2012	2013	2014	2015	2016	
УКУПНО	4 487 548	4 557 635	4 946 061	4 369 179	4 426 945	TOTAL
0 ХРАНА И ЖИВЕ ЖИВОТИЊЕ	599 395	622 922	649 074	675 273	703 800	0 FOOD AND LIVE ANIMALS
00 Живе животиње	28 663	22 155	19 638	27 694	17 230	00 Live animals
01 Месо и прерађевине од меса	59 409	82 955	100 139	107 530	118 322	01 Meat and meat preparations
02 Млијечни производи и јаја	17 083	12 774	11 808	15 400	15 677	02 Dairy products and eggs
03 Рибе и прерађевине	14 905	11 565	11 399	11 591	13 028	03 Fish and preparations
04 Житарице и производи	170 597	178 665	195 819	194 562	216 984	04 Cereals and cereal preparations
05 Поврће и воће	44 086	54 349	55 885	61 781	62 788	05 Vegetables and fruit
06 Шећер, производи од шећера, мед	26 188	31 772	26 617	23 625	31 438	06 Sugars, sugar preparations and honey
07 Кафа, чај, какао, зачин	83 376	74 408	74 769	81 044	82 850	07 Coffee, tea, cocoa, spices, and manufactures thereof
08 Сточна храна (осим житарица у зрну)	110 751	109 045	104 673	100 140	92 039	08 Feeding stuff for animals (not including unmilled cereals)
09 Разни производи за храну	44 337	45 234	48 328	51 906	53 443	09 Miscellaneous edible products and preparations
1 ПИЋА И ДУВАН	125 412	111 065	102 644	96 403	57 655	1 BEVERAGES AND TOBACCO
11 Пића	98 663	93 954	90 846	80 090	44 962	11 Beverages
12 Дуван и производи од дувана	26 749	17 110	11 798	16 314	12 693	12 Tobacco and tobacco manufactures
2 СИРОВЕ МАТЕРИЈЕ НЕЈЕСТИВЕ, ОСИМ ГОРИВА	137 890	156 162	146 816	153 662	150 938	2 CRUDE MATERIALS, INEDIBLE, EXCEPT FUELS
21 Коже сирове, крзна нештављена	18 853	24 415	18 699	13 417	12 034	21 Hides, skins and furskins, raw
22 Уљано сјемење и плодови	3 481	3 066	3 430	2 871	5 155	22 Oil-seeds and oleaginous fruits
23 Сирови каучук	612	377	560	2 144	1 548	23 Crude rubber
24 Плуту и дрво	21 344	19 310	23 599	28 541	33 125	24 Cork and wood
25 Целулоза и отпацци од папира	33 620	37 109	36 167	42 251	36 174	25 Pulp and waste paper
26 Текстилна влакна и отпацци	28 996	28 494	33 516	32 697	30 162	26 Textile fibres and their wastes
27 Сирова гнојива и минерали	10 165	9 672	9 383	12 205	15 736	27 Crude fertilizers and crude minerals
28 Металне руде и отпацци	8 658	20 313	8 625	6 318	1 681	28 Metalliferous ores and metal scrap
29 Остале животињске и биљне материје д.н.	12 162	13 406	12 838	13 218	15 323	29 Crude animal and vegetable materials n.e.c.
3 МИНЕРАЛНА ГОРИВА И МАЗИВА	1 347 564	1 320 201	1 162 634	749 713	682 620	3 MINERAL FUELS, LUBRICANTS AND RELATED MATERIALS
32 Камени угаљ, кокс и брикети	4 705	5 317	5 909	8 000	9 218	32 Coal, coke and briquettes
33 Нафта и нафтни деривати	1 295 215	1 279 700	1 091 297	686 316	608 799	33 Petroleum, petroleum products and related materials
34 Плин, природни и индустријски	8 587	21 686	29 870	35 189	33 476	34 Gas, natural and manufactured
35 Електрична енергија	39 057	13 497	35 558	20 208	31 126	35 Electric current
4 ЖИВОТИЊСКА И БИЉНА УЉА, МАСТИ И ВОСКОВИ	25 758	18 669	16 997	18 835	34 275	4 ANIMAL AND VEGETABLE OILS, FATS AND WAXES
41 Животињска уља и масти	388	659	555	516	398	41 Animal oils and fats
42 Чврсте биљне масти и уља	12 621	12 515	12 782	10 361	9 648	42 Fixed vegetable fats and oils
43 Животињска и биљна уља и масти, прерађени; воскови	12 749	5 495	3 661	7 958	24 230	43 Animal or vegetable fats and oils, processed; waxes of animal or vegetable origin
5 ХЕМИЈСКИ ПРОИЗВОДИ	559 068	554 393	579 183	596 775	647 658	5 CHEMICAL AND RELATED PRODUCTS
51 Органски хемијски производи	48 848	48 782	44 186	36 917	36 863	51 Organic chemicals
52 Неоргански хемијски производи	40 917	40 398	33 082	36 281	31 332	52 Inorganic chemicals
53 Производи за бојење и штављење	30 156	30 454	33 649	39 458	44 904	53 Dyeing, tanning and colouring materials

1.7. УВОЗ ПРЕМА СТАНДАРДНОЈ МЕЂУНАРОДНОЈ ТРГОВИНСКОЈ КЛАСИФИКАЦИЈИ (СМТК РЕВ.4) (наставак)  
 IMPORT ACCORDING TO THE STANDARD INTERNATIONAL TRADE CLASSIFICATION (SITC REV.4) (continued)

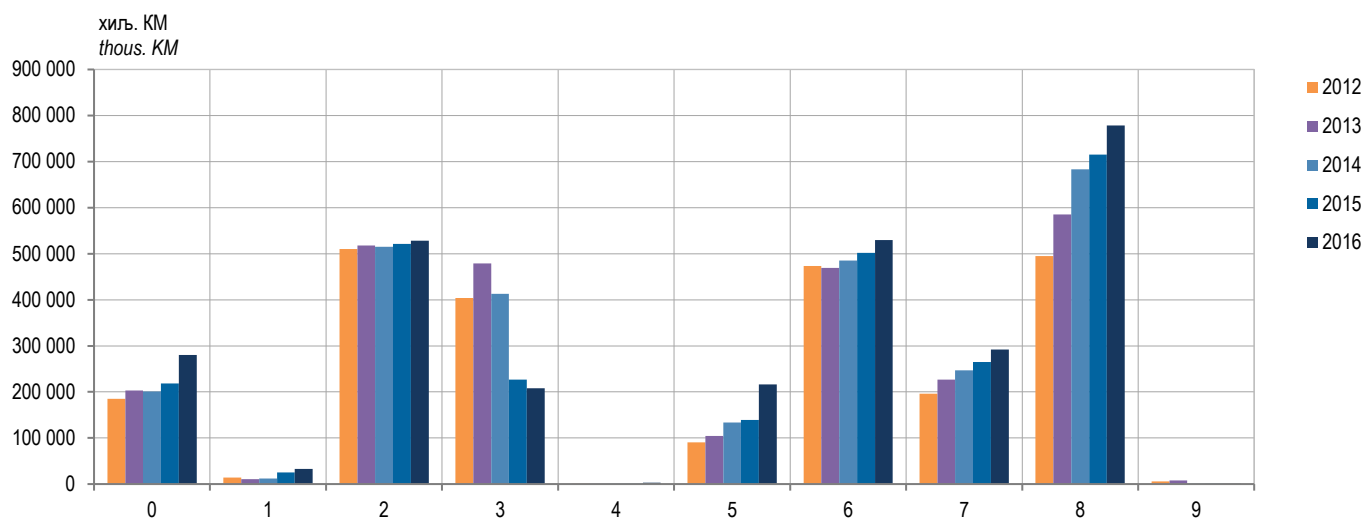
хиљ. КМ/ thous. KM

Сектори и одјеци СМТК	Увоз/Import					Sections and divisions of SITC
	2012	2013	2014	2015	2016	
54 Медицински и фармацевтски производи	174 304	156 129	180 416	185 397	196 945	54 Medicinal and pharmaceutical products
55 Етерична уља, парфимеријски и тоалетни производи	37 120	42 638	50 601	52 968	62 526	55 Essential oils and resinoids and perfume materials; toilet, polishing and cleansing preparations
56 Вјештачка ђубрива	56 931	44 288	28 936	33 208	42 308	56 Fertilizers (other than those of group 272)
57 Пластичне твари у примарним облицима	65 240	76 265	76 946	81 842	94 615	57 Plastics in primary forms
58 Пластичне твари у осталим облицима	53 621	58 087	68 727	66 522	72 988	58 Plastics in non-primary forms
59 Хемијске твари и производи, неспоменути	51 931	57 352	62 639	64 181	65 176	59 Chemical materials and products, n.e.c.
6 ПРОИЗВОДИ РАЗВРСТАНИ ПРЕМА МАТЕРИЈАЛУ	754 293	804 784	923 490	892 212	935 502	6 MANUFACTURED GOODS CLASSIFIED CHIEFLY BY MATERIAL
61 Кожа, производи од коже, крзна	71 786	81 779	94 772	96 086	100 781	61 Leather, leather manufactures, n.e.c., and dressed furskins
62 Гума и гумени производи	52 864	55 972	62 160	67 739	73 463	62 Rubber manufactures, n.e.c.
63 Производи од плута и дрвета	34 465	40 601	39 864	38 104	40 999	63 Cork and wood manufactures (excluding furniture)
64 Папир, картон, производи од целулозе	65 840	77 425	81 313	86 076	92 773	64 Paper, paperboard and articles of paper pulp, of paper or of paperboard
65 Предиво, тканине, текстилни производи	117 911	125 550	140 219	151 579	154 559	65 Textile yarn, fabrics, made-up articles, n.e.c., and related products
66 Производи од неметалних минерала	68 793	70 126	90 683	93 286	95 901	66 Non-metallic mineral manufactures, n.e.c.
67 Жељезо и челик	180 410	152 471	161 198	148 488	160 799	67 Iron and steel
68 Обојени метали	37 017	36 516	37 756	43 603	50 333	68 Non-ferrous metals
69 Производи од метала, остали	125 208	164 344	215 527	167 252	165 892	69 Manufactures of metals, n.e.c.
7 МАШИНЕ И ТРАНСПОРТНА СРЕДСТВА	592 567	624 466	957 999	759 394	769 057	7 MACHINERY AND TRANSPORT EQUIPMENT
71 Погонске машине и уређаји	31 202	26 582	148 251	38 623	36 053	71 Power-generating machinery and equipment
72 Специјалне машине за поједине индустријске гране	110 147	112 326	110 049	117 554	91 911	72 Machinery specialized for particular industries
73 Маchine за обраду метала	13 540	13 838	18 295	18 858	22 065	73 Metalworking machinery
74 Индустријске машине и дијелови за општу употребу д.н.	112 136	103 599	208 148	137 163	130 827	74 General industrial machinery and equipment, and machine parts, n.e.c.
75 Маchine за канцеларије и аутоматску обраду података	18 202	16 880	19 747	20 578	21 840	75 Office machines and automatic data-processing machines
76 Телекомуникацијски апарати и апарати за снимање звука и репродукцију	46 834	70 970	71 646	78 544	72 340	76 Telecommunications and sound-recording and reproducing apparatus and equipment
77 Електричне машине и уређаји	145 412	140 051	222 301	172 434	201 536	77 Electrical machinery, apparatus and appliances
78 Друмска возила	112 412	133 900	154 458	173 850	187 045	78 Road vehicles
79 Остала транспортна опрема	2 681	6 320	5 104	1 791	5 439	79 Other transport equipment
8 РАЗНИ ГОТОВИ ПРОИЗВОДИ	345 521	344 971	407 215	426 910	445 439	8 MISCELLANEOUS MANUFACTURED ARTICLES
81 Монтажне зграде; санитарни, расвјетни и уређаји за гријање	14 923	16 318	18 897	28 907	19 461	81 Prefabricated buildings; sanitary, plumbing, heating and lighting fixtures and fittings, n.e.c.
82 Намјештај и дијелови	28 415	30 076	31 733	32 810	41 575	82 Furniture, and parts thereof
83 Предмети за путовање	5 472	5 585	6 198	7 630	7 434	83 Travel goods, handbags and similar containers
84 Одјећа	57 670	52 682	58 430	58 740	64 251	84 Articles of apparel and clothing accessories

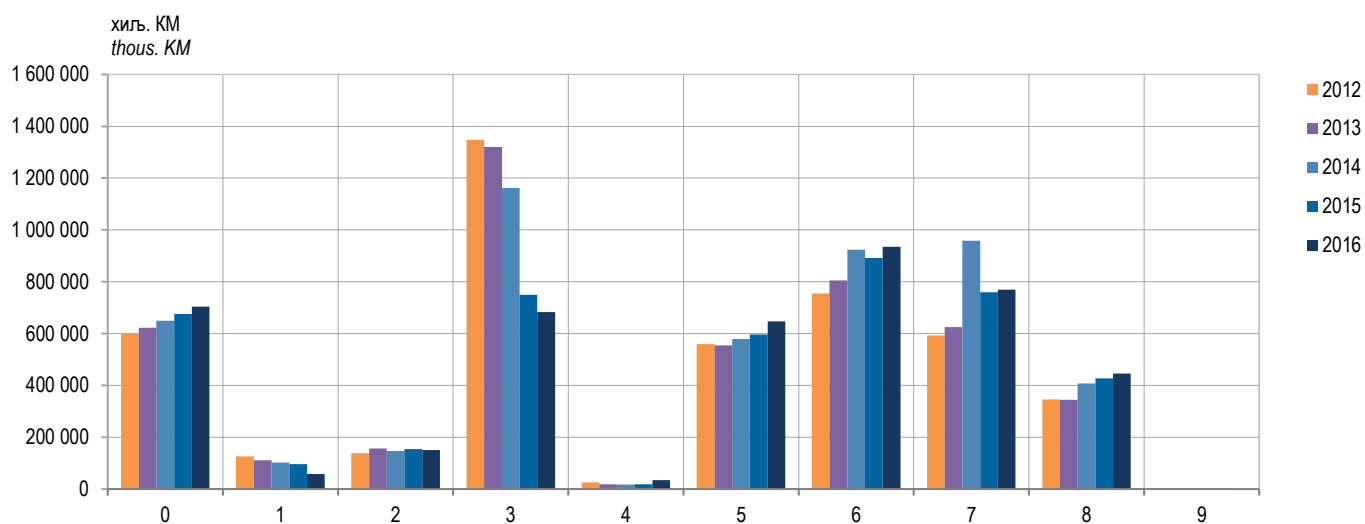
1.7. УВОЗ ПРЕМА СТАНДАРДНОЈ МЕЂУНАРОДНОЈ ТРГОВИНСКОЈ КЛАСИФИКАЦИЈИ (СМТК РЕВ.4) (наставак)  
IMPORT ACCORDING TO THE STANDARD INTERNATIONAL TRADE CLASSIFICATION (SITC REV.4) (continued)

хиљ. КМ/ thous. KM

Сектори и одјеци СМТК	Увоз/Import					Sections and divisions of SITC
	2012	2013	2014	2015	2016	
85 Обућа	105 745	112 037	145 362	147 034	140 065	85 Footwear
87 Научни и контролни инструменти	32 603	23 225	32 060	25 572	35 530	87 Professional, scientific and controlling instruments and apparatus, n.e.c.
88 Фотоапарати, сатови	7 855	6 384	6 280	6 768	10 046	88 Photographic apparatus, equipment and supplies and optical goods, n.e.c.; watches and clocks
89 Разни готови производи, неспоменути	92 836	98 665	108 254	119 449	127 078	89 Miscellaneous manufactured articles, n.e.c.
9 ПРОИЗВОДИ И ТРАНСАКЦИЈЕ, НЕСПОМЕНУТИ	79	1	8	1	-	9 COMMODITIES AND TRANSACTIONS NOT CLASSIFIED ELSEWHERE IN THE SITC



Графикон 6. Извоз према секторима СМТК, 2012–2016.  
Graph 6. Export according to SITC, 2012–2016



Графикон 7. Увоз према секторима СМТК, 2012–2016.  
Graph 7. Import according to SITC, 2012–2016

1.8. ИЗВОЗ ПРЕМА СТАТИСТИЧКИМ ПРОЦЕДУРАМА  
EXPORT ACCORDING TO STATISTICAL PROCEDURES

хиљ. КМ/ thous. КМ

Статистичке процедуре	2012	2013	2014	2015	2016	Statistical procedures
УКУПАН ИЗВОЗ	2 374 737	2 604 090	2 692 013	2 613 924	2 869 101	TOTAL EXPORT
1 Редован извоз	1 577 327	1 775 258	1 809 740	1 715 730	1 968 537	1 Regular export
2 Извоз након унутрашње обраде	792 826	823 331	878 585	893 501	896 108	2 Export after inward processing
3 Извоз на вањску обраду	4 584	5 502	3 688	4 693	4 455	3 Export for outward processing
						%
УКУПАН ИЗВОЗ	100,0	100,0	100,0	100,0	100,0	TOTAL EXPORT
1 Редован извоз	66,4	68,2	67,2	65,6	68,6	1 Regular export
2 Извоз након унутрашње обраде	33,4	31,6	32,6	34,2	31,2	2 Export after inward processing
3 Извоз на вањску обраду	0,2	0,2	0,1	0,2	0,2	3 Export for outward processing

1.9. УВОЗ ПРЕМА СТАТИСТИЧКИМ ПРОЦЕДУРАМА  
IMPORT ACCORDING TO STATISTICAL PROCEDURES

хиљ. КМ/ thous. КМ

Статистичке процедуре	2012	2013	2014	2015	2016	Statistical procedures
УКУПАН УВОЗ	4 487 548	4 557 635	4 946 061	4 369 179	4 426 945	TOTAL IMPORT
1 Редован увоз	3 979 836	4 036 618	4 400 577	3 826 028	3 875 833	1 Regular import
2 Увоз на унутрашњу обраду	502 359	516 404	542 309	540 391	547 645	2 Import for inward processing
3 Увоз након вањске обраде	5 352	4 613	3 175	2 760	3 467	3 Import after outward processing
						%
УКУПАН УВОЗ	100,0	100,0	100,0	100,0	100,0	TOTAL IMPORT
1 Редован увоз	88,7	88,6	89,0	87,6	87,6	1 Regular import
2 Увоз на унутрашњу обраду	11,2	11,3	11,0	12,4	12,4	2 Import for inward processing
3 Увоз након вањске обраде	0,1	0,1	0,1	0,1	0,1	3 Import after outward processing

1.10. ИЗВОЗ ПО ГЕОГРАФСКИМ РЕГИЈАМА И ЕКОНОМСКИМ ГРУПАЦИЈАМА ЗЕМАЉА  
 EXPORT BY GEOGRAPHICAL REGION AND ECONOMIC CLASSIFICATION OF COUNTRIES

хиљ. КМ/ thous. KM

	Извоз/Export					
	2012	2013	2014	2015	2016	
УКУПНО	2 374 737	2 604 090	2 692 013	2 613 924	2 869 101	TOTAL
Развијене земље	1 756 861	1 948 637	2 030 548	2 015 695	2 258 716	Developed countries
Процент	74,0	74,8	75,4	77,1	78,7	Percentage
Земље ЕУ 28 <sup>3)</sup>	1 681 937	1 835 824	1 908 478	1 897 196	2 094 229	EU countries 28 <sup>3)</sup>
Земље ЕФТА <sup>4)</sup>	31 565	73 508	79 861	65 314	76 543	EFTA countries <sup>4)</sup>
Остале развијене земље	43 358	39 305	42 209	53 185	87 943	Other developed countries
Земље у развоју	596 145	635 807	636 644	578 960	596 416	Developing countries
Процент	25,1	24,4	23,6	22,1	20,8	Percentage
Европске земље у развоју <sup>5)</sup>	572 832	614 535	607 961	536 220	552 356	European developing countries <sup>5)</sup>
Земље Блиског Истока у развоју	12 618	12 951	13 434	20 327	21 046	Middle Eastern developing countries
Азијске земље у развоју	5 303	4 877	10 401	17 650	14 399	Asian developing countries
Афричке земље у развоју	1 778	2 970	3 526	4 426	8 206	African developing countries
Америчке земље у развоју	3 614	474	1 322	338	409	American developing countries
Земље у развоју Океаније	-	-	-	-	-	Oceania developing countries
Нераспоређено	21 732	19 647	24 822	19 268	13 970	Unclassified

 1.11. УВОЗ ПО ГЕОГРАФСКИМ РЕГИЈАМА И ЕКОНОМСКИМ ГРУПАЦИЈАМА ЗЕМАЉА  
 IMPORT BY GEOGRAPHICAL REGION AND ECONOMIC CLASSIFICATION OF COUNTRIES

хиљ. КМ/ thous. KM

	Увоз/Import					
	2012	2013	2014	2015	2016	
УКУПНО	4 487 548	4 557 635	4 946 061	4 369 179	4 426 945	TOTAL
Развијене земље	2 019 879	1 979 649	2 167 764	2 311 936	2 445 226	Developed countries
Процент	45,0	43,4	43,8	52,9	55,2	Percentage
Земље ЕУ 28 <sup>3)</sup>	1 875 798	1 824 069	1 993 682	2 115 445	2 237 194	EU countries 28 <sup>3)</sup>
Земље ЕФТА <sup>4)</sup>	24 819	18 033	21 351	21 241	22 914	EFTA countries <sup>4)</sup>
Остале развијене земље	119 262	137 547	152 731	175 250	185 118	Other developed countries
Земље у развоју	2 467 615	2 577 960	2 778 275	2 057 242	1 980 435	Developing countries
Процент	55,0	56,6	56,2	47,1	44,7	Percentage
Европске земље у развоју <sup>5)</sup>	2 046 785	2 109 615	1 960 232	1 547 224	1 482 702	European developing countries <sup>5)</sup>
Земље Блиског Истока у развоју	57 818	5 269	5 595	4 777	7 021	Middle Eastern developing countries
Азијске земље у развоју	274 839	353 127	715 099	401 151	398 710	Asian developing countries
Афричке земље у развоју	19 708	15 252	12 208	18 685	16 604	African developing countries
Америчке земље у развоју	68 288	94 697	85 140	85 405	75 349	American developing countries
Земље у развоју Океаније	178	0	1	0	48	Oceania developing countries
Нераспоређено	53	26	22	0	1 284	Unclassified

<sup>3)</sup> Земље Европске Уније – Аустрија, Белгија, Бугарска, Велика Британија, Грчка, Данска, Естонија, Ирска, Италија, Кипар, Литванија, Летонија, Луксембург, Мађарска, Малта, Њемачка, Пољска, Португалија, Румунија, Словачка, Словенија, Финска, Француска, Холандија, Хрватска, Чешка, Шведска и Шпанија (до 1. јула 2013. године ЕУ је имала 27 чланица, али да не би дошло до нереалног повећања спољнотрговинског промета РС са ЕУ због проширења, број чланица је 28 за период 2012–2016)  
 EU countries – Austria, Belgium, Bulgaria, United Kingdom, Greece, Denmark, Estonia, Ireland, Italy, Cyprus, Latvia, Lithuania, Luxembourg, Hungary, Malta, Germany, Poland, Portugal, Romania, Slovakia, Slovenia, Finland, France, Netherlands, Croatia, Czech Republic, Sweden and Spain (until July 1, 2013, EU number of members was 27, but this could result in an unrealistic increase in export and import RS with the EU, the number of members is 28 for the period 2012–2016)

<sup>4)</sup> Земље ЕФТА (Европско удружење за слободну трговину) – Исланд, Лихтенштајн, Норвешка и Швајцарска  
 Countries of EFTA (European Free Trade Association) – Island, Liechtenstein, Norway and Switzerland

<sup>5)</sup> Европске земље у развоју – Албанија, БЈР Македонија, Русија, Србија, Црна Гора и остале земље  
 European developing countries – Albania, FYR of Macedonia, Russian Federation, Serbia, Montenegro and other countries

1.12. ИЗВОЗ ПО ЗЕМЉАМА  
EXPORT BY COUNTRY

хиљ. КМ/ thous. KM

Земља	2012	2013	2014	2015	2016	Country
УКУПНО	2 374 737	2 604 090	2 692 013	2 613 924	2 869 101	TOTAL
Албанија	1 972	4 824	2 005	4 176	4 588	Albania
Ангола	-	110	1 956	1 831	615	Angola
Аргентина	282	40	21	-	179	Argentina
Аустралија	941	877	1 307	1 092	1 025	Australia
Аустрија	225 532	213 769	212 166	220 977	219 069	Austria
Афганистан	413	45	30	5	-	Afghanistan
Белгија	8 724	11 918	13 147	13 705	13 522	Belgium
Бјелорусија	-	-	116	217	1 595	Belarus
БЈР Македонија	22 411	20 310	25 566	32 652	37 473	FYR Macedonia
Бразил	2 288	229	565	-	110	Brazil
Бугарска	15 216	33 077	46 328	38 924	54 625	Bulgaria
Велика Британија	17 344	16 625	19 683	34 071	19 557	United Kingdom
Вијетнам	-	-	5	1 668	805	Vietnam
Грчка	2 193	1 690	1 265	2 118	4 139	Greece
Данска	3 208	2 769	3 040	3 702	3 259	Denmark
Египат	614	839	865	713	868	Egypt
Естонија	72	-	173	2 910	2 636	Estonia
Израел	244	483	579	561	766	Israel
Иран	174	703	381	462	1 165	Iran
Ирска	85	64	136	-	7	Ireland
Италија	380 676	413 354	492 792	477 619	499 128	Italy
Јапан	730	616	1 784	1 142	821	Japan
Јордан	87	183	635	2 158	201	Jordan
Јужна Кореја	149	565	4 553	3 699	3 444	Republic of Korea
Казахстан	231	112	198	303	360	Kazakhstan
Канада	6 373	5 744	5 943	5 951	4 277	Canada
Катар	-	31	1	193	127	Qatar
Кина	4 205	4 081	5 511	9 875	9 719	China
Кипар	21 695	852	488	1 394	164	Cyprus
Куба	53	70	256	-	-	Cuba
Кувајт	1 960	2 277	827	971	1 097	Kuwait
Летонија	350	567	208	258	418	Latvia
Либан	1 589	2 687	177	521	2 723	Lebanon
Либија	21	573	208	-	-	Libya
Литванија	1 252	975	178	233	818	Lithuania
Лихтенштајн	155	-	44	118	1 106	Liechtenstein
Луксембург	270	489	210	1 145	375	Luxembourg
Мађарска	42 762	58 157	81 965	69 781	70 470	Hungary
Малта	49	83	69	158	226	Malta
Мароко	-	-	-	165	1 337	Marocco
Мексико	14	4	1	206	18	Mexico
Намибија	-	-	-	-	1 589	Namibia
Нигерија	497	630	36	5	2	Nigeria
Норвешка	673	843	1 347	1 084	735	Norway
Њемачка	197 076	263 328	251 181	276 714	301 350	Germany
Пољска	49 477	34 998	31 438	22 054	27 988	Poland
Португалија	94	609	900	395	2 304	Portugal
Румунија	14 665	30 254	24 123	30 933	33 316	Romania
Русија	4 169	4 915	9 924	22 664	26 823	Russian Federation
САД	13 931	9 603	12 560	12 557	12 736	USA



1.12. ИЗВОЗ ПО ЗЕМЉАМА (наставак)  
 EXPORT BY COUNTRY (continued)

хиљ. KM/ thous. KM

Земља	2012	2013	2014	2015	2016	Country
Сан Марино	1 200	1 643	709	98	32	San Marino
Саудијска Арабија	2 359	1 535	256	4 109	6 864	Saudi Arabia
Сејшелска острва	73	139	146	1 420	3 503	Seychelles
Сијера Леоне	20	210	86	-	5	Sierra Leone
Сингапур	1 873	3 802	1 942	4 552	2 817	Singapore
Словачка	49 956	50 413	64 758	71 036	81 227	Slovakia
Словенија	196 130	233 285	236 902	254 366	279 864	Slovenia
Србија	371 103	414 095	400 165	342 399	358 869	Serbia
Судан	153	74	50	18	110	Sudan
Тајван	280	27	66	92	99	Taiwan
Тунис	298	-	-	-	44	Tunisia
Турска	17 584	16 147	16 994	25 839	64 666	Turkey
Уједињени Арапски Емирати	6 377	5 474	11 150	11 639	8 864	United Arab Emirates
Украјина	8 766	9 688	27 483	3 649	2 447	Ukraine
Филипини	-	-	-	626	-	Philippines
Финска	256	1 947	2 162	410	599	Finland
Француска	43 523	49 631	54 750	50 404	77 583	France
Холандија	25 253	32 838	40 282	44 746	85 157	Netherlands
Хонг Конг	150	333	231	363	490	Hong Kong
Хрватска	320 170	324 049	278 421	229 175	253 976	Croatia
Црна Гора	116 358	119 823	105 076	83 755	70 407	Montenegro
Чешка	46 859	31 924	28 601	30 204	37 808	Czech Republic
Швајцарска	30 737	72 651	78 453	64 089	74 703	Switzerland
Шведска	5 558	10 124	9 866	7 320	11 148	Sweden
Шпанија	13 494	18 035	13 248	12 443	13 496	Spain
Остале земље	71 290	61 229	63 329	69 091	64 650	Other countries

1.13. УВОЗ ПО ЗЕМЉАМА  
IMPORT BY COUNTRY

хиљ. КМ/ thous. KM

Земља	2012	2013	2014	2015	2016	Country
УКУПНО	4 487 548	4 557 635	4 946 061	4 369 179	4 426 945	TOTAL
Азербејџан	51 940	0	-	0	-	Azerbaijan
Албанија	751	656	2 310	1 874	3 189	Albania
Алжир	52	2 816	160	36	32	Algeria
Аргентина	3 038	6 139	5 390	4 125	3 677	Argentina
Аустралија	2 609	4 411	521	1 447	1 252	Australia
Аустрија	129 757	122 058	119 866	135 417	128 053	Austria
Афганистан	106	88	543	1	2	Afghanistan
Бангладеш	3 525	4 939	6 223	6 886	6 921	Bangladesh
Белгија	18 486	18 355	17 415	22 539	21 622	Belgium
Бјелорусија	5 770	13 363	14 005	12 136	6 298	Belarus
БЈР Македонија	44 457	47 963	52 031	54 751	57 430	FYR Macedonia
Бразил	51 409	72 595	68 698	67 145	49 850	Brazil
Бугарска	31 344	31 611	33 070	53 333	61 336	Bulgaria
Велика Британија	35 204	24 901	27 947	29 624	28 639	United Kingdom
Венецуела	347	-	0	-	-	Venezuela
Вијетнам	11 032	20 152	24 176	34 501	34 123	Vietnam
Гана	1 462	117	2 951	6 660	6 835	Ghana
Гватемала	1 016	1 487	165	180	15	Guatemala
Грчка	21 828	23 838	27 802	29 045	29 912	Greece
Данска	11 350	12 579	8 160	10 187	10 554	Denmark
Доминиканска Република	94	121	148	219	156	Dominican Republic
Египат	11 484	7 745	5 455	7 372	4 620	Egypt
Еквадор	5 335	5 123	4 521	4 163	2 997	Ecuador
Естонија	598	965	1 098	1 380	1 092	Estonia
Зимбабве	2 318	533	0	27	128	Zimbabwe
Израел	1 531	2 227	2 979	1 222	1 344	Israel
Индија	20 105	20 715	29 408	25 319	40 825	India
Индонезија	5 194	8 510	8 606	12 970	11 984	Indonesia
Иран	2 256	1 022	841	1 325	1 923	Iran
Ирска	3 341	3 511	2 913	2 539	4 459	Ireland
Исланд	923	881	984	548	555	Iceland
Италија	411 748	444 571	497 981	535 162	545 241	Italy
Јапан	15 266	17 448	24 383	28 477	18 088	Japan
Јужна Кореја	21 539	26 215	26 825	20 345	13 083	Republic of Korea
Јужноафричка Република	1 874	1 285	1 936	2 351	2 105	South Africa
Казахстан	1 929	3 740	3 343	3 342	2 403	Kazakhstan
Камбоџа	849	1 440	2 569	3 125	4 499	Cambodia
Камерун	442	85	84	86	240	Cameroon
Канада	2 353	4 970	3 952	4 594	3 614	Canada
Катар	906	1 496	731	1 213	802	Qatar
Кина	194 007	249 681	595 085	273 636	269 986	China
Кипар	3 280	2 896	3 034	3 302	2 898	Cyprus
Колумбија	236	1 316	1 282	2 232	6 296	Colombia
Костарика	632	990	153	207	737	Costa Rica
Кувajt	1 250	1 608	1 014	3	313	Kuwait
Летонија	607	735	5 080	4 996	3 478	Latvia
Либан	285	1	29	1	0	Lebanon
Литванија	3 254	1 733	3 041	3 020	3 119	Lithuania
Луксембург	836	905	1 365	1 012	1 128	Luxembourg
Мађарска	120 912	104 401	109 588	107 312	113 486	Hungary
Малвини	456	255	410	442	144	Falkand Islands

1.13. УВОЗ ПО ЗЕМЉАМА (наставак)  
 IMPORT BY COUNTRY (continued)

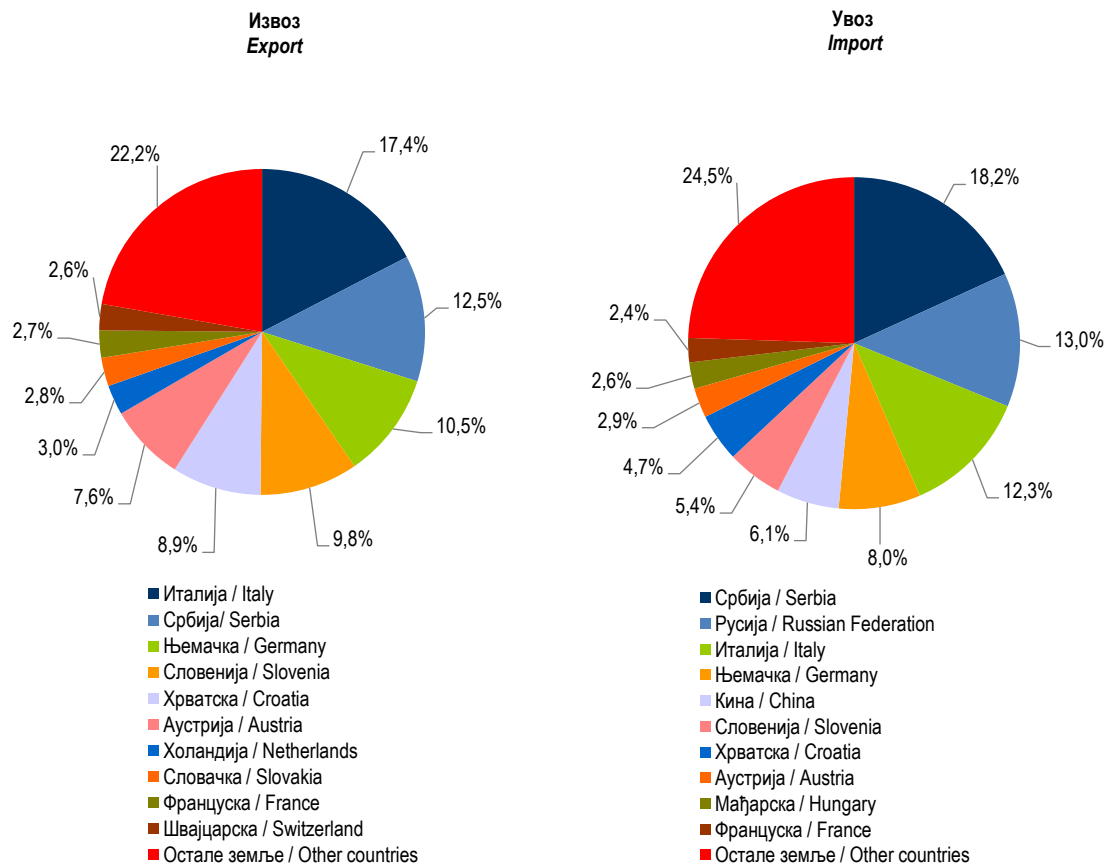
хиљ. КМ/ thous. KM

Земља	2012	2013	2014	2015	2016	Country
Малезија	2 495	2 105	3 824	2 679	2 838	Malaysia
Малта	901	672	684	182	74	Malta
Мароко	1 195	1 381	1 392	1 684	1 406	Morocco
Мексико	1 678	4 391	2 905	5 265	2 394	Mexico
Мијанмар	609	514	333	165	200	Myanmar
Молдавија	357	156	113	274	308	Moldova
Намибија	9	6	14	15	551	Namibia
Нови Зеланд	170	145	219	717	547	New Zealand
Норвешка	2 992	1 904	2 900	2 083	2 639	Norway
Њемачка	270 356	286 109	334 424	338 912	352 678	Germany
Обала Слоноваче	33	15	56	47	438	Cote d'Ivoire
Оман	8	4	789	831	1	Oman
Пакистан	2 470	2 881	3 708	4 205	3 945	Pakistan
Парагвај	3 271	635	-	-	765	Paraguay
Перу	738	1 147	1 081	1 102	1 249	Peru
Пољска	45 400	50 997	56 078	74 051	86 063	Poland
Португалија	2 045	4 248	4 603	6 539	3 283	Portugal
Румунија	55 705	43 988	33 520	38 792	39 944	Romania
Русија	1 165 178	1 222 278	1 063 353	687 052	577 290	Russian Federation
САД	32 214	39 461	32 957	47 200	56 593	USA
Сан Марино	1 337	828	125	41	131	San Marino
Саудијска Арабија	727	852	1 862	1 129	3 400	Saudi Arabia
Сингапур	1 421	1 363	1 443	1 287	2 485	Singapore
Сирија	283	4	96	6	3	Syria
Сјеверна Кореја	28	206	17	40	23	Democratic People's Republic of Korea
Словачка	44 674	41 880	35 350	43 781	40 481	Slovakia
Словенија	202 605	192 686	207 887	215 661	240 678	Slovenia
Србија	770 018	764 879	792 584	763 299	804 067	Serbia
Тајван	5 189	7 445	7 755	8 833	12 103	Taiwan
Тајланд	6 266	5 708	5 813	10 717	6 594	Thailand
Тунис	692	1 017	843	957	546	Tunisia
Турска	53 798	56 723	74 802	77 205	84 969	Turkey
Уганда	1 657	1 228	1 059	1 432	1 289	Uganda
Узбекистан	3 585	4 969	3 392	1 913	4	Uzbekistan
Уједињени Арапски Емирати	142	135	164	231	472	United Arab Emirates
Украјина	36 787	31 867	5 055	8 161	10 834	Ukraine
Уругвај	23	3	18	17	6 195	Uruguay
Филипини	921	844	876	689	654	Philippines
Финска	6 385	9 103	2 630	5 878	5 561	Finland
Француска	75 198	65 882	76 116	76 410	104 695	France
Холандија	33 800	48 066	70 713	73 376	72 537	Netherlands
Хонг Конг	1 034	977	1 207	1 315	1 651	Hong Kong
Хрватска	241 290	190 719	198 275	191 797	206 502	Croatia
Црна Гора	23 038	27 969	30 383	17 958	18 330	Montenegro
Чешка	57 444	51 641	50 314	47 272	57 466	Czech Republic
Чиле	427	519	361	524	827	Chile
Швајцарска	20 889	15 229	17 460	18 597	19 644	Switzerland
Шведска	18 069	13 947	29 435	32 787	33 751	Sweden
Шпанија	29 379	31 073	35 293	31 140	38 466	Spain
Шри Ланка	162	199	334	575	587	Sri Lanka
Остале земље	1 129	1 448	1 180	2 529	7 309	Other countries

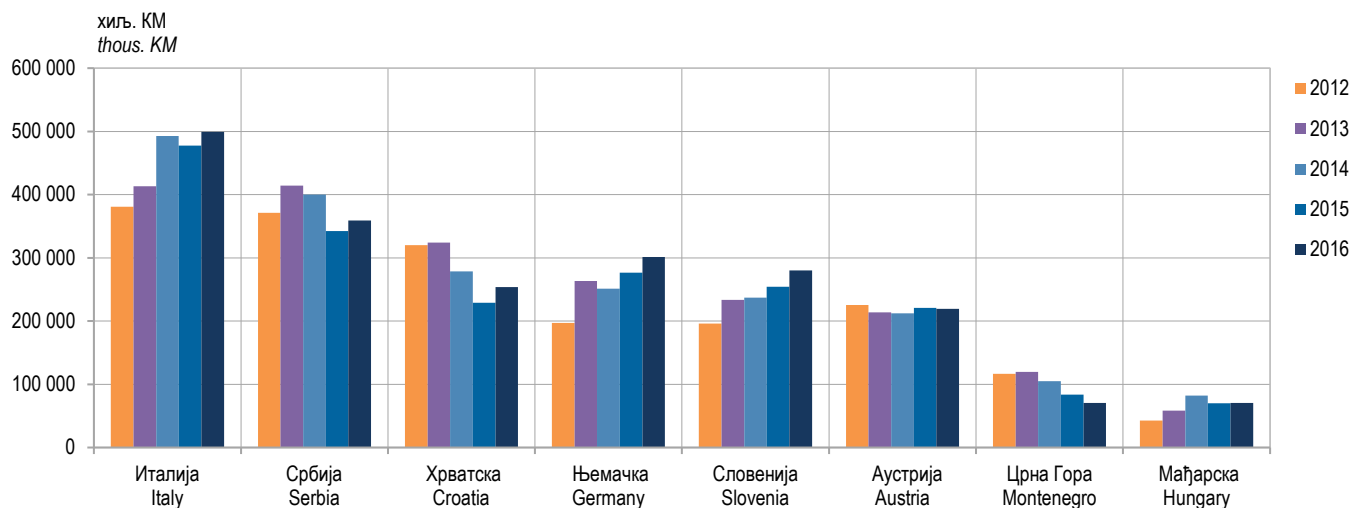
1.14. ЗЕМЉЕ СА НАЈВЕЋИМ УЧЕШЋЕМ У СТРУКТУРИ ИЗВОЗА И УВОЗА, 2016.  
COUNTRIES WITH THE HIGHEST SHARE IN EXPORT AND IMPORT, 2016

Земља	Извоз/Export		Country
	хиљ. thous. KM	%	
УКУПНО	2 869 101	100,0	TOTAL
Италија	499 128	17,4	Italy
Србија	358 869	12,5	Serbia
Њемачка	301 350	10,5	Germany
Словенија	279 864	9,8	Slovenia
Хрватска	253 976	8,9	Croatia
Аустрија	219 069	7,6	Austria
Холандија	85 157	3,0	Netherlands
Словачка	81 227	2,8	Slovakia
Француска	77 583	2,7	France
Швајцарска	74 703	2,6	Switzerland
Остале земље	638 175	22,2	Other countries

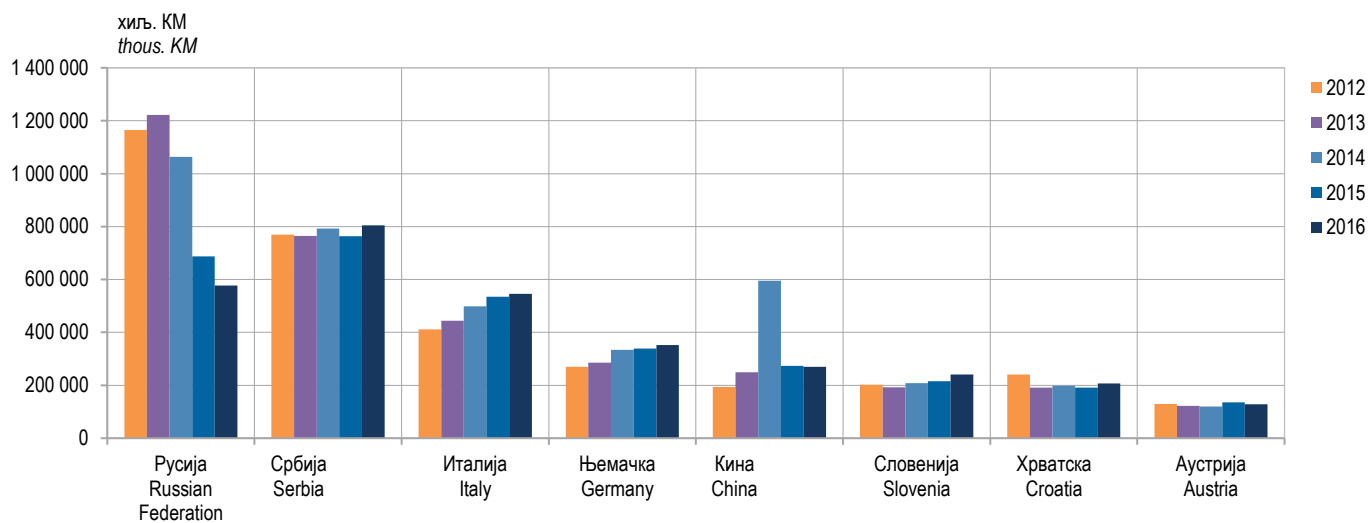
Земља	Увоз/Import		Country
	хиљ. thous. KM	%	
УКУПНО	4 426 945	100,0	TOTAL
Србија	804 067	18,2	Serbia
Русија	577 290	13,0	Russian Federation
Италија	545 241	12,3	Italy
Њемачка	352 678	8,0	Germany
Кина	269 986	6,1	China
Словенија	240 678	5,4	Slovenia
Хрватска	206 502	4,7	Croatia
Аустрија	128 053	2,9	Austria
Мађарска	113 486	2,6	Hungary
Француска	104 695	2,4	France
Остале земље	1 084 268	24,5	Other countries



Графикон 8. Земље са највећим учешћем у структури извоза и увоза, 2016.  
Graph 8. Countries with the highest share in export and import, 2016



Графикон 9. Земље са највећим учешћем у структури извоза, 2012–2016.  
Graph 9. Countries with the highest share in the structure of export, 2012–2016



Графикон 10. Земље са највећим учешћем у структури увоза, 2012–2016.  
Graph 10. Countries with the highest share in the structure of import, 2012–2016

1.15. ИЗВОЗ И УВОЗ ПРЕМА ХАРМОНИЗОВАНОМ СИСТЕМУ, 2016.  
EXPORT AND IMPORT ACCORDING TO HARMONISED SYSTEM, 2016

хиљ. КМ/ thous. КМ

Глава	Извоз Export	Увоз Import	Chapter
УКУПНО	2 869 101	4 426 945	TOTAL
01 Живе животиње	4 505	17 230	01 Live animals
02 Месо и кланични производи за јело	7 068	77 652	02 Meat and edible meat offal
03 Рибе и љускари, мекушци и остали водени бескичмењаци	23 657	12 681	03 Fish and crustaceans, mollusks and other aquatic invertebrates
04 Млијеко и други млијечни производи; живинска и птичија јаја; природни мед; јестиви производи животињског поријекла д.н.	26 412	13 883	04 Dairy produce; birds' eggs; natural honey; edible products of animal origin, not elsewhere specified or included
05 Производи животињског поријекла д.н.	440	3 806	05 Products of animal origin, not elsewhere specified or included
06 Живо дрвеће и друге биљке; луковице, коријење и сл.; сјечено цвијеће и украсно лишће	1 681	5 578	06 Live trees and other plants; bulbs, roots and the like; cut flowers and ornamental foliage
07 Поврће, коријење и кртоле за јело	17 535	13 808	07 Edible vegetables and certain roots and tubers
08 Воће за јело и орашаста плодови; коре агрума, диња и лубеница	38 241	24 387	08 Edible fruit and nuts; peel of citrus fruits or melons
09 Кафа, чај, мате чај и зачини	1 985	26 843	09 Coffee, tea, maté and spices
10 Житарице	18 177	134 016	10 Cereals
11 Производи млинске индустрије; слад; скроб; инулин; глутен од пшенице	17 530	23 830	11 Products of the milling industry; malt; starches; inulin; wheat gluten
12 Уљано сјемене и плодови; разно зрневље, сјеме и плодови; индустријско и љековито биље; слама и сточна храна	3 345	12 255	12 Oil seeds and oleaginous fruits; miscellaneous grains, seeds and fruit; industrial or medicinal plants; straw and fodder
13 Шелак; гуме, смоле и остали биљни сокови и екстракти	2	725	13 Lac; gums, resins and other vegetable saps and extracts
14 Биљни материјали за плетарство; биљни производи д.н.	-	54	14 Vegetable plaiting materials; vegetable products not elsewhere specified or included
15 Масноће и уља животињског или биљног поријекла и производи њиховог разлагања; прерађене јестиве масноће; воскови животињског и биљног поријекла	3 211	41 533	15 Animal or vegetable fats and oils and their cleavage products; prepared edible fats; animal or vegetable waxes
16 Прерађевине од меса, риба, љускара, мекушаца или осталих водених бескичмењака	4 209	41 108	16 Preparations of meat, of fish or of crustaceans, mollusks or other aquatic invertebrates
17 Шећер и производи од шећера	39 055	31 397	17 Sugars and sugar confectionery
18 Какао и производи од какао	26 779	51 509	18 Cocoa and cocoa preparations
19 Производи на бази житарица, брашна, скроба или млијека; посластичарски производи	32 096	64 930	19 Preparations of cereals, flour, starch or milk; pastry cooks' products
20 Производи од поврћа, воћа, орашастих плодова или осталих дијелова биља	10 057	22 197	20 Preparations of vegetables, fruit, nuts or other parts of plants
21 Разни производи за исхрану	9 597	47 573	21 Miscellaneous edible preparations
22 Пића, алкохоли и сирће	16 736	45 595	22 Beverages, spirits and vinegar
23 Остаци и отпаци прехрамбене индустрије; припремљена храна за животиње	3 003	91 746	23 Residues and waste from the food industries; prepared animal fodder
24 Дуван и производи замјене дувана	16 382	12 693	24 Tobacco and manufactured tobacco substitutes
25 Со; сумпор; земља, камен; гипс; креч и цемент	11 048	25 591	25 Salt; sulphur; earths and stone; plastering materials, lime and cement
26 Руде, згуре и пепели	47 004	195	26 Ores, slag and ash
27 Минерална горива, минерална уља и производи њихове дестилације; битуменозне материје; минерални воскови	208 331	682 636	27 Mineral fuels, mineral oils and products of their distillation; bituminous substances; mineral waxes
28 Неоргански хемијски производи; органска и неорганска једињења племенитих метала, метала ријетких земљи, радиоактивних елемената и изотопи	225 421	31 333	28 Inorganic chemicals; organic or inorganic compounds of precious metals, of rare-earth metals, of radioactive elements or of isotopes
29 Органски хемијски производи	1 194	36 125	29 Organic chemicals
30 Фармацеутски производи	17 429	195 605	30 Pharmaceutical products
31 Ђубрива	342	42 531	31 Fertilizers
32 Екстракти за штављење или бојење; танини и њихови деривати; боје за текстил, пигменти и друге материје за бојење; припремљене премазне боје и лакови; китови и друге масе за заптивање; штампарске боје и мастила	3 998	41 585	32 Tanning or dyeing extracts; tannins and their derivatives; dyes, pigments and other coloring matter; paints and varnishes; putty and other mastics; inks
33 Етерична уља и резиноиди; парфимеријки, козметички или тоалетни производи	7 684	44 150	33 Essential oils and resinoids; perfumery, cosmetic or toilet preparations
34 Сапун, органски површински активна средства, препарати за прање, подмазивање, вјештачки воскови, припремљени воскови, препарати за полирање и чишћење, свијеће и слични производи, пасте за моделирање, "зубарски воскови" зубарски препарати на бази гипса	1 567	23 840	34 Soap, organic surface-active agents, washing preparations, lubricating preparations, artificial waxes, prepared waxes, polishing or scouring preparations, candles and similar articles, modeling pastes, 'dental waxes' and dental preparations

1.15. ИЗВОЗ И УВОЗ ПРЕМА ХАРМОНИЗОВАНОМ СИСТЕМУ, 2016. (наставак)  
 EXPORT AND IMPORT ACCORDING TO HARMONISED SYSTEM, 2016 (continued)

хиљ. КМ/ thous. KM

Глава	Извоз Export	Увоз Import	Chapter
35 Бјеланчевинасте материје, модификовани скробови; љепила; ензими	226	12 830	35 Albuminoidal substances; modified starches; glues; enzymes
36 Експлозивни; пиротехнички производи; шибице; пирофорне легуре; запаљиви препарати	1 287	1 311	36 Explosives; pyrotechnic products; matches; pyrophoric alloys; certain combustible preparations
37 Производи за фотографску и кинематографске сврхе	1	1 716	37 Photographic or cinematographic goods
38 Разни производи хемијске индустрије	39 967	51 830	38 Miscellaneous chemical products
39 Пластичне масе и производи од пластичних маса	86 499	223 069	39 Plastics and articles thereof
40 Каучук и производи од каучука	966	76 646	40 Rubber and articles thereof
41 Сирова кожа са длаком или без длаке (осим крзна) и штављена кожа	25 087	112 333	41 Raw hides and skins (other than fur skins) and leather
42 Производи од коже; седларски и сарачки производи; предмети за путовање, ручне торбе и слични контејнери; производи од животињских цријева (осим од дудовог свилца)	597	8 350	42 Articles of leather; saddler and harness; travel goods, handbags and similar containers; articles of animal gut (other than silkworm gut)
43 Природно и вјештачко крзно; производи од крзна	159	444	43 Fur skins and artificial fur; manufactures thereof
44 Дрво и производи од дрвета; дрвени угаљ	373 733	73 959	44 Wood and articles of wood; wood charcoal
45 Плута и производи од плуте	1	165	45 Cork and articles of cork
46 Производи од сламе и еспарта и осталих материјала за плетарију; корпарски и плетарски производи	3	107	46 Manufactures of straw, of esparto or of other plaiting materials; basket ware and wickerwork
47 Дрвна целулоза или целулоза од осталих влакнастих целулозних материјала; остаци и отпацци од хартије и картона намијењени поновној преради	7 831	36 174	47 Pulp of wood or of other fibrous cellulose material; recovered (waste and scrap) paper or paperboard
48 Хартија и картон; производи од хартијне масе, хартије или од картона	84 440	88 994	48 Paper and paperboard; articles of paper pulp, of paper or of paperboard
49 Штампане књиге, новине, слике и остали производи графичке индустрије, рукописи, куцани текстови и планови	1 851	17 957	49 Printed books, newspapers, pictures and other products of the printing industry; manuscripts, typescripts and plans
50 Свила	3	183	50 Silk
51 Вуна, фина или груба животињска длака; предиво и тканине од коњске длаке	270	8 917	51 Wool, fine or coarse animal hair; horsehair yarn and woven fabric
52 Памук	21 892	23 986	52 Cotton
53 Остала биљна текстилна влакна; предиво од хартије и тканине од предива од хартије	15	270	53 Other vegetable textile fibers; paper yarn and woven fabrics of paper yarn
54 Вјештачи или синтетички филаменти	3 104	24 906	54 Man-made filaments
55 Вјештачка или синтетичка влакна, сјечена	17 921	26 181	55 Man-made staple fiber
56 Вата, филц и неткани материјал; специјална предива; конопци; каблови и производи од њих	1 559	14 402	56 Wadding, felt and non woven; special yarns; twine, cordage, ropes and cables and articles thereof
57 Теписи и остали текстилни подни покривачи	132	3 134	57 Carpets and other textile floor coverings
58 Специјалне тканине; текстилни производи добијени тафтинг поступком; чипке; таписерије; позамантерија; вез	657	7 366	58 Special woven fabrics; tufted textile fabrics; lace; tapestries; trimmings; embroidery
59 Текстилни материјали импрегнисани, премазани, превучени, прекривени или ламинирани; текстилни производи погодни за техничке сврхе	333	24 213	59 Impregnated, coated, covered or laminated textile fabrics; textile articles of a kind suitable for industrial use
60 Плетени или кукичани материјали	1 514	29 084	60 Knitted or crocheted fabrics
61 Одјећа и прибор за одјећу, плетени или кукичани	41 263	23 908	61 Articles of apparel and clothing accessories, knitted or crocheted
62 Одјећа и прибор за одјећу, осим плетених или кукичаних производа	34 084	36 170	62 Articles of apparel and clothing accessories, not knitted or crocheted
63 Остали готови текстилни производи; сетови; изношена дотрајала одјећа и дотрајали текстилни производи; крпе	2 977	13 309	63 Other made-up textile articles; sets; worn clothing and worn textile articles; rags
64 Обућа, камашне и слични производи; дијелови тих производа	368 333	140 065	64 Footwear, gaiters and the like; parts of such articles
65 Шешири, капе и остале покривке за главу и њихови дијелови	1 448	1 128	65 Headgear and parts thereof
66 Кишобрани, сунцобрани, штапови, штапови – столице, бичеви, корбачи и њихови дијелови	6 994	709	66 Umbrellas, sun umbrellas, walking-sticks, seat-sticks, whips, riding-crops and parts thereof
67 Препарирано перје и паперје и производи израђени од перја и паперја; вјештачко цвијеће; производи од људске косе	0	895	67 Prepared feathers and down and articles made of feathers or of down; artificial flowers; articles of human hair
68 Производи од камена, гипса, цемента, бетона, азбеста, лискуна и сличних материјала	3 812	26 723	68 Articles of stone, plaster, cement, asbestos, mica or similar materials
69 Керамички производи	1 271	37 322	69 Ceramic products
70 Стакло и производи од стакла	4 395	30 858	70 Glass and glassware

1.15. ИЗВОЗ И УВОЗ ПРЕМА ХАРМОНИЗОВАНОМ СИСТЕМУ, 2016. (наставак)  
EXPORT AND IMPORT ACCORDING TO HARMONISED SYSTEM, 2016 (continued)

хиљ. КМ/ thous. KM

Глава	Извоз Export	Увоз Import	Chapter
71 Природни и култивирани бисери, драго и полудраго камење, племенити метали, метали платирани племенитим металима и производи од њих; имитације накита; метални новац	4 379	1 693	71 Natural or cultured pearls, precious or semi-precious stones, precious metals, metals clad with precious metal, and articles thereof; imitation jewellery; coin
72 Гвожђе и челик	85 667	123 625	72 Iron and steel
73 Производи од гвожђа и челика	182 971	146 618	73 Articles of iron or steel
74 Бакар и производи од бакара	10 629	17 054	74 Copper and articles thereof
75 Никл и производи од никла	0	173	75 Nickel and articles thereof
76 Алуминијум и производи од алуминијума	40 633	45 199	76 Aluminum and articles thereof
78 Олово и производи од олова	806	134	78 Lead and articles thereof
79 Цинк и производи од цинка	595	3 026	79 Zinc and articles thereof
80 Калај и производи од калаја	1	65	80 Tin and articles thereof
81 Остали прости метали; кермети, производи од њих	0	244	81 Other base metals; cermets; articles thereof
82 Алати, ножарски производи и прибор за јело од простих метала; њихови дијелови од простих метала	15 557	19 065	82 Tools, implements, cutlery, spoons and forks, of base metal; parts thereof of base metal
83 Разни производи од простих метала	4 977	26 135	83 Miscellaneous articles of base metal
84 Нуклерани реактори, котлови, машине, апарати и механички уређаји; њихови дијелови	121 049	286 968	84 Nuclear reactors, boilers, machinery and mechanical appliances; parts thereof
85 Електричне машине и опрема и њихови дијелови; апарати за снимање или репродукцију звука; телевизијски апарати за снимање или репродукцију слике и звука и дијелови и прибор за те производе	143 153	288 042	85 Electrical machinery and equipment and parts thereof; sound recorders and reproducers, television image and sound recorders and reproducers, and parts and accessories of such articles
86 Шинска возила и њихови дијелови; жељезнички и трамвајски колосијечни склопови и прибор и њихови дијелови; механичка и електромеханичка сигнална опрема за саобраћај свих врста	5 803	4 665	86 Railway or tramway locomotives, rolling-stock and parts thereof; railway or tramway track fixtures and fittings and parts thereof; mechanical (including electro-mechanical) traffic signaling equipment of all kinds
87 Возила, осим жељезничких или трамвајских шинских возила и њихови дијелови и прибор	25 647	195 434	87 Vehicles other than railway or tramway rolling-stock, and parts and accessories thereof
88 Ваздухоплови, космичке летилице и њихови дијелови	165	794	88 Aircraft, spacecraft, and parts thereof
89 Бродови, чамци и пловеће конструкције	274	64	89 Ships, boats and floating structures
90 Оптички, фотографски, кинематографски и мјерни инструменти, инструменти за испитивање тачности, медицински инструменти и апарати; њихови дијелови и прибор	6 500	46 440	90 Optical, photographic, cinematographic, measuring, checking, precision, medical or surgical instruments and apparatus; parts and accessories thereof
91 Часовници и њихови дијелови	1 344	3 384	91 Clocks and watches and parts thereof
92 Музички инструменти, дијелови и прибор за те производе	14	568	92 Musical instruments; parts and accessories of such articles
93 Оружје и муниција; њихови дијелови и прибор	1 069	1 990	93 Arms and ammunition; parts and accessories thereof
94 Намјештај; носачи мадраца; опрема за кревете и слични производи; лампе и друга свијетлећа тијела д.н.; освијетљени знаци, освијетљене плочице са именима и слично; монтажне зграде	223 083	56 715	94 Furniture; bedding, mattresses, mattress supports, cushions and similar stuffed furnishings; lamps and lighting fittings, not elsewhere specified or included; illuminated signs, illuminated name-plates and the like; prefabricated buildings
95 Играчке, реквизити за друштвене игре и спорт; њихови дијелови и прибор	13 238	14 579	95 Toys, games and sports requisites; parts and accessories thereof
96 Разни производи	1 202	24 010	96 Miscellaneous manufactured articles
97 Предмети умјетности, колекција и старина	-	24	97 Works of art, collectors' pieces and antiques
98 Нераспоредено	-	-	98 Unclassified



1.16. ИЗВОЗ ВАЖНИЈИХ ПРОИЗВОДА  
 EXPORT OF MAIN PRODUCTS

хиљ. КМ/ thous. KM

XC <sub>6</sub> <sup>6)</sup>	Извоз/Export					HS <sub>6</sub> <sup>6)</sup>
	2012	2013	2014	2015	2016	
Остала нафтна уља и уља добијена од битуменозних минерала, осим сирових	197 874	145 469	109 543	52 233	33 491	Other petroleum oils and oils obtained from bituminous minerals, other than crude
Алуминијев оксид	104 250	90 197	82 807	119 040	96 531	Aluminium oxide
Електрична енергија	47 736	171 925	114 094	60 763	75 476	Electrical energy
Дијелови за израду обуће	60 505	69 417	91 218	102 047	133 045	Parts of footwear
Лака нафтна уља и уља добијена од битуменозних минерала, осим сирових	90 036	96 546	114 595	53 969	61 819	Light petroleum oils and oils obtained from bituminous minerals, other than crude
Црногорица	57 769	65 638	78 296	80 817	81 288	Coniferous
Спортска обућа	37 575	46 139	77 280	70 048	57 349	Sports footwear
Остала обућа	44 974	57 586	59 674	49 743	45 396	Other footwear
Покућство од дрвета	47 017	52 560	50 730	58 023	46 633	Other wooden furniture
Огријевно дрво	35 261	45 830	46 107	46 624	54 382	Fuel wood
Буква	34 860	34 197	37 975	41 696	42 515	Beech
Алуминијев хидроксид	10 420	27 531	57 794	42 903	48 954	Aluminium hydroxide

 1.17. УВОЗ ВАЖНИЈИХ ПРОИЗВОДА  
 IMPORT OF MAIN PRODUCTS

хиљ. КМ/ thous. KM

XC <sub>6</sub> <sup>6)</sup>	Увоз/Import					HS <sub>6</sub> <sup>6)</sup>
	2012	2013	2014	2015	2016	
Нафта и уља добијена од битуменозних минерала, сирова	1 196 314	1 199 710	1 034 430	633 914	537 064	Petroleum oils and oils obtained from bituminous minerals, crude
Лијекови	121 146	108 593	128 838	132 318	133 289	Medicaments
Остала нафтна уља и уља добијена од битуменозних минерала, осим сирових	81 981	71 708	47 564	47 775	66 387	Other petroleum oils and oils obtained from bituminous minerals, other than crude
Препарати за исхрану животиња	53 926	50 234	48 103	45 354	47 921	Preparations of a kind used in animal feeding
Остала наполица	47 818	41 180	51 055	44 871	47 095	Other meslin
Кукуруз, за прераду	29 812	43 367	43 621	45 520	58 667	Maize, for processing
Пиво	56 900	57 058	54 117	42 782	4 543	Beer
Остали дијелови жељезних и челичних конструкција	18 667	49 466	76 996	35 630	30 765	Other parts of iron and steel structures
Уљане погаче	37 631	41 452	41 138	37 240	27 953	Oilcake
Ђонови и потпетице (од гуме или пластичне масе)	34 461	39 858	44 138	38 206	28 412	Soles and heel (of rubber or plastics)
Остали ђонови и потпетице (од гуме или пластичне масе)	20 820	25 906	49 989	41 724	41 329	Other soles and heel (of rubber or plastics)
Електрична енергија	39 057	13 497	35 558	20 208	31 126	Electrical energy

<sup>6)</sup> Хармонизовани систем на 6 цифара, скраћени назив производа  
 Harmonised system at 6 digits, shortened product name