



РЕПУБЛИКА СРПСКА  
РЕПУБЛИЧКИ ЗАВОД ЗА СТАТИСТИКУ  
REPUBLIKA SRPSKA  
INSTITUTE OF STATISTICS

БОСНА И ХЕРЦЕГОВИНА  
BOSNIA AND HERZEGOVINA

# СПОЉНА ТРГОВИНА

## EXTERNAL TRADE

Друго, измијењено издање  
Second, corrected release

Број:  
No: **9**

СТАТИСТИЧКИ БИЛТЕН  
STATISTICAL BULLETIN

Бања Лука  
Banja Luka

2015

НАЧЕЛНИК ОДЈЕЉЕЊА ЗА ИЗРАДУ ПУБЛИКАЦИОНИХ БАЗА ПОДАТАКА И СТАТИСТИЧКИХ ПУБЛИКАЦИЈА: Владан Сибиновић  
*HEAD OF DIVISION FOR CREATION OF PUBLICATION DATA BASES AND STATISTICAL PUBLICATIONS: Vladan Sibinović*

РУКОПИС ПРИПРЕМИЛА: Мр Сања Стојчевић Увалић  
*PREPARED BY: Sanja Stojčević Uvalić, MSc*

ПРЕВОД: Јелена Кандић  
*TRANSLATION: Jelena Kandić*

ДИЗАЈН: Александра Зеџ  
*DESIGN: Aleksandra Zec*

РЕДАКЦИОНИ ОДБОР: Јелена Ђокић, Биљана Ђукић, Нада Малиновић, Богдана Радић  
*EDITORIAL BOARD: Jelena Đokić, Biljana Đukić, Nada Malinović, Bogdana Radić*

ОДГОВАРА: Др Радмила Чичковић, директор  
*PERSON RESPONSIBLE: Radmila Čičković, PhD, Director*

## ПРЕДГОВОР

Билтен о спољној трговини је публикација Републичког завода за статистику, која приказује податке о робној размјени Републике Српске са иностранством.

Подаци о увозу и извозу односе се на пословне субјекте са сједиштем у Републици Српској.

Подаци за 2010, 2011, 2012, 2013. и 2014. годину преузети су од Управе за индиректно опорезивање БиХ.

Одговорност за садржину ове публикације искључиво сноси Републички завод за статистику. Методолошка објашњења и програм за обраду података реализован је кроз пројекат техничке помоћи који је финансирала Европска Унија.

Изражавамо захвалност свима који су учествовали у обради и припреми статистичких података и методолошких објашњења, те у уређивању, превођењу и објављивању овог Билтена.

Републички завод за статистику ће бити захвалан на свим примједбама и сугестијама које би могле да допринесу побољшању следећег Билтена.

## FOREWORD

*External trade statistics Bulletin is a publication of the Republika Srpska Institute of Statistics, presenting data on trade of goods between Republika Srpska and abroad.*

*Data on import and export refer to business entities in with headquarters in Republika Srpska.*

*Indirect Taxation Agency provided the data for 2010, 2011, 2012, 2013 and 2014.*

*The Republika Srpska Institute of Statistics is the only responsible authority for the content of this publication. Methodological explanations and software for external trade data processing were realised through the project of technical support, financed by European Union.*

*We would like to thank everyone who participated in the preparation and processing of statistical data and methodological explanations, as well as in editing, translation and publishing of this Bulletin.*

*The Republika Srpska Institute of Statistics appreciates all suggestions and comments which could help us improve our next Bulletin.*

Др Радмила Чичковић  
директор  
Републичког завода за статистику

*Radmila Čičković, PhD  
Director General  
Republika Srpska Institute of Statistics*

САДРЖАЈ  
CONTENTS

Страна  
Page

<b>Предговор</b> <b>Foreword</b> .....	3
<b>Методолошка објашњења</b> <b>Methodological explanations</b> .....	5
1.1. Спољнотрговински биланс Републике Српске са иностранством за период 2010–2014. године <i>External trade balance of Republika Srpska for the period 2010–2014</i> .....	8
1.2. Извоз по мјесецима <i>Export by month</i> .....	9
1.3. Увоз по мјесецима <i>Import by month</i> .....	9
1.4. Извоз према Класификацији дјелатности (КД рев.2) <i>Export according to the Classification of Economic Activities (NACE rev.2)</i> .....	10
1.5. Увоз према Класификацији дјелатности (КД рев.2) <i>Import according to the Classification of Economic Activities (NACE rev.2)</i> .....	12
1.6. Извоз према Стандардној међународној трговинској класификацији (СМТК рев.4) <i>Export according to the Standard International Trade Classification (SITC rev.4)</i> .....	15
1.7. Увоз према Стандардној међународној трговинској класификацији (СМТК рев.4) <i>Import according to the Standard International Trade Classification (SITC rev.4)</i> .....	18
1.8. Извоз према статистичким процедурама <i>Export according to statistical procedures</i> .....	22
1.9. Увоз према статистичким процедурама <i>Import according to statistical procedures</i> .....	22
1.10. Извоз по географским регијама и економским групацијама земаља <i>Export by geographical region and economic classification of countries</i> .....	23
1.11. Увоз по географским регијама и економским групацијама земаља <i>Import by geographical region and economic classification of countries</i> .....	23
1.12. Извоз по земљама <i>Export by country</i> .....	24
1.13. Увоз по земљама <i>Import by country</i> .....	26
1.14. Земље са највећим учешћем у структури извоза и увоза за 2014. годину <i>Countries with the highest share in export and import for 2014</i> .....	28
1.15. Извоз и увоз према хармонизованом систему у 2014. години <i>Export and import according to the Harmonised System in 2014</i> .....	30
1.16. Извоз важнијих производа <i>Export of main products</i> .....	33
1.17. Увоз важнијих производа <i>Import of main products</i> .....	33

## МЕТОДОЛОШКА ОБЈАШЊЕЊА

Основни принципи, стандарди и процедуре за спровођење статистичког истраживања спољне трговине, заснивају се на препорукама Уједињених нација. Објављени су у документу „Међународна трговинска статистика: концепти и дефиниције“<sup>1)</sup> која је основ за Еуростатову методологију статистике спољне трговине. На овим препорукама заснива се Еуростатов документ „Статистика за трговину робама – водич за кориснике“<sup>2)</sup>, који је коришћен у Методологији статистике спољне трговине БиХ.

### Извор и начин прикупљања података

Извор података за статистику спољне трговине је царински документ, Јединствена царинска исправа о увозу и извозу робе (ЈЦИ).

Јединствена царинска исправа је документ који декларант (пословни субјект или друга овлашћена особа, нпр. шпедитер) подноси царинарници приликом царињења робе. У ЈЦИ се уписују подаци везани за поступак царињења и подаци везани за потребе статистике и осталих корисника. За прикупљање и контролу исправности јединствених царинских исправа одговорна је Управа за индиректно опорезивање БиХ – Одјељење за царине. Републички завод за статистику преузима од Управе за индиректно опорезивање контролисане јединствене царинске исправе, припремљене за аутоматску обраду података и статистички их обрађује и објављује у складу са међународним препорукама.

У одређеном мјесецу се обрађују само оне декларације које имају датум прихватања (царињења) у царинарници из тог мјесеца.

### Обухват података

Статистика спољне трговине обухвата сав промет робе која се извози из земље и која се увози у земљу, а која је хомогена према врсти производа, земљи поријекла, одредишту, начину плаћања и моменту преласка границе.

У складу са европским стандардима, подаци се обухватају према систему специјалне трговине, што значи да се поред редовног извоза и увоза, обухвата и извоз и увоз по основу процеса оплемењивања, тј. обрада и дорада, а искључује се привремени извоз и увоз.

Из укупне вриједности увоза и извоза искључен је увоз и извоз остварен од стране физичких лица.

Извозне вриједности обрачунавају се према FOB (Franco on Board) паритету. FOB паритет подразумјева да се фактурна вриједност умањује за транспортне трошкове и друге трошкове од границе Босне и Херцеговине до мјеста испоруке у иностранству, уколико је уговорено да се испорука робе врши у иностранству. Уколико је уговорено да се испорука робе врши у земљи, фактурна вриједност се увећава за трошкове настале од мјеста испоруке до границе Босне и Херцеговине.

## METHODOLOGICAL EXPLANATIONS

Basic principles, standards and procedures for the implementation of external trade survey are based on the UN recommendations. These were published in the document "International Trade Statistics: Concepts and Definitions"<sup>1)</sup> which is the basis for Eurostat's methodology on External Trade Statistics. These recommendations are the basis for Eurostat's document "Statistics on trading of goods – user guide"<sup>2)</sup> used in the Methodology of BH external trade statistics.

### Source and method of data collection

Source of data for external trade statistics is the Single Administrative Document (SAD) on import and export of goods.

Single Administrative Document is a document submitted by the declarant (business entity or another authorised person, e.g. shipping agent) to the custom office for the customs clearance. Data for customs clearance and data for statistical and other users' needs are recorded in the Single Administrative Document. Indirect Taxation Agency of Bosnia and Herzegovina - Department for customs is responsible for the collection and control of the Single Administrative Document validity. The Republika Srpska Institute of Statistics takes over controlled Single Administrative Documents prepared for automatic data processing from the Indirect Taxation Agency of Bosnia and Herzegovina, processes them statistically and publishes them in accordance with international recommendations.

In a certain month, only declarations having receipt (customs clearance) date in customs office, for that month, are processed.

### Data coverage

External trade statistics covers all turnover of goods exported and imported from and to the country, homogenous by type of products, country of origin, destination, mode of payment, and time (moment) of border crossing.

In accordance with European standards, data are covered following the system of special trade, which means that, besides regular export and import, it also covers export and import based on further processing, while temporary export and import are excluded.

Export and import realised by individuals are excluded from total value of export and import.

Exporting values are calculated following the FOB parity (Franco on Board). FOB parity means that invoice value is decreased by transport cost and other costs from Bosnia and Herzegovina borders to place of delivery abroad, if delivery is contracted abroad. If delivery is contracted within the country, invoice value is increased by costs occurring from place of delivery to Bosnia and Herzegovina borders.

<sup>1)</sup> UN "International Merchandise Trade Statistics: Concepts and Definitions (IMTSCD)", United Nations Statistical Papers, Series M, No. 52, Rev.2. New York, 1998

<sup>2)</sup> "Statistics on the trading of goods – User guide", European commission, Eurostat, 2002

Увозне вриједности обрачунавају се према CIF (Cost, Insurance and Freight) паритету. CIF паритет подразумјева да се фактурна вриједност увећава за трошкове транспорта и друге трошкове од мјеста испоруке до границе Босне и Херцеговине, уколико је уговорено да се роба испоручује у иностранству. Уколико је уговорено да се роба испоручује у земљи, фактурна вриједност се умањује за трошкове настале од границе Босне и Херцеговине до мјеста испоруке у земљи.

#### Класификације и номенклатуре

За прикупљање података о извозу и увозу робе и декларисање у поступку царинења, користи се Хармонизовани систем (ХС) назива и бројчаног означавања роба Свјетске царинске организације.

ХС номенклатура садржи одјељке, главе, тарифне бројеве и тарифне ознаке, са називима роба и њима одговарајућим бројчаним шифрама. Садржи 21 одјељак и 97 глава. Тарифна ознака Царинске тарифе БиХ има десет цифара. Прихваћена је усклађеност седме и осме цифре са номенклатуром ЕУ, а девета и десета цифра служе за потребе даљег рашчлањивања у оквиру потреба БиХ.

Комбинована номенклатура (CN – The Combined Nomenclature) је царинска и статистичка класификација производа на европском нивоу, кодирана осмоцифреним бројем, усклађена до шесте цифре са Хармонизованим системом (свјетски ниво).

Подаци из спољне трговине исказани су и према Класификацији дјелатности, која је усклађена са европском NACE Rev.2 класификацијом (NACE rev.2 Statistical Classification of Economic Activities in the European Community). Подаци се исказују према производном начелу, тј. производи се разврставају према дјелатности из које у производном процесу производ потиче. Подаци у Билтену су исказани на нивоу подручја и области Класификације дјелатности.

Основна класификација за исказивање роба у статистици спољне трговине је Стандардна међународна трговинска класификација – СМТК rev.4 (Standard International Trade Classification – SITC rev.4), базирана на Хармонизованом систему.

СМТК разврстава производе према степену производње. Садржи 2 970 позиција, 1 023 подгрупе, 261 групу, 67 одсјека и 10 сектора. Подаци у Билтену су објављени на нивоу сектора и одсјека СМТК.

#### Партнер земља

Као партнер земља у случају увоза узима се земља поријекла робе, а у случају извоза земља одредишта. Ако је податак о земљи поријекла или одредишта недоступан, као земља партнер узима се земља отпреме. У случају увоза то је земља из које је роба непосредно испоручена, а код извоза то је земља у коју је роба непосредно испоручена.

Груписање земаља извршено је према Геономенклатури ЕУ ИСО алфа нумеричком систему класификације земаља. Подаци у табели „Извоз и увоз према регијама и економским групацијама земаља“ урађени су према овој номенклатури.

*Importing values are calculated following the CIF parity (Cost, Insurance and Freight). CIF parity means that invoice value is increased by costs of transport and other costs from the place of delivery to the Bosnia and Herzegovina borders, if delivery is contracted abroad. If delivery is contracted within the country, invoice value is decreased by costs from the Bosnia and Herzegovina borders to the place of delivery in the country.*

#### *Classifications and nomenclatures*

*For collection of data on export and import of goods and declaration in customs procedure, Harmonised Commodity Description and Coding System of the World Customs Organisation (HS) is used.*

*The HS nomenclature covers sections, headings, tariff numbers and tariff labels, and respective numerical codes. The HS has 21 sections and 97 headings. The tariff label of the Bosnia and Herzegovina Customs Tariff consists of 10 digits and accordingly, the seventh and eighth digits are harmonised with the EU nomenclature. However, the ninth and tenth digits are to be used for further classification to meet the Bosnia and Herzegovina specific needs.*

*Combined Nomenclature – CN is customs and statistical classification of products at European level, coded with eight digits, harmonised up to sixth digit with the Harmonised System (world level).*

*Data on external trade are given also according to the Classification of Economic Activities, which is harmonised with the NACE rev.2 Statistical Classification of Economic Activities in the European Community. Data are given according to the production principle, i.e. products are classified by activity from which in production process product originate. Data stated in the Bulletin are at the level of section and division of Classification of Economic Activities.*

*Main classification for the needs of external trade statistics is the Standard International Trade Classification – SITC rev.4, created on a harmonized system basis.*

*The SITC classifies products by production level. The SITC includes 2 970 items, 1 023 subgroups, 261 groups, 67 divisions and 10 sections. Data in this Bulletin are published at the section and division level.*

#### *Partner country*

*Partner country in import is a country of origin, and in export it is a country of last known destination. If the information on country of origin or destination is unavailable, country of dispatch is taken as a partner country. In the case of import it is a country of consignment, and in the case of export it is the first country goods arrived to.*

*In accordance with the accepted international standards for nomenclature of the states, Eurostat methodology, Geonomenclature EU ISO (alpha code) is applied. Data in the table “Export and import by geographical region and economic classification of countries” are done according to this nomenclature.*

## Повјерљивост података

Степен агрегирања података према Хармонизованом систему и СМТК класификацији би требало да буде такав да обезбједи поштовање начела тајности индивидуалних података, што је у складу са Законом о статистици Републике Српске.

## Скраћенице

ЕУ	Европска унија
БиХ	Босна и Херцеговина
ЈЦИ	Јединствена царинска исправа
СМТК	Стандардна међународна трговинска класификација
КД	Класификација дјелатности
ИСО	Међународна организација за стандардизацију
ХС	Хармонизовани систем
ЕФТА	Европска удружење за слободну трговину
СЦГ	Србија и Црна Гора
САД	Сједињене Америчке Државе
д.н.	другдје неспоменуто
КМ	Конвертибилна марка

## Знакови

- нема појаве
- 1) ознака за напомену
- 0 податак је мањи од 0,5 употребљене мјерне јединице

## Data confidentiality

A level of data aggregation pursuant to the HS and SITC classification, in accordance with the Law on Statistics of Republika Srpska, should provide deference of the principle of data confidentiality.

## Abbreviations

EU	European Union
BiH	Bosnia and Herzegovina
SAD	Single Administrative Document
SITC	Standard International Trade Classification
NACE	The Classification of Economic Activities
ISO	International Organisation for Standardisation
HS	Harmonised System
EFTA	European Free Trade Association
S&M	Serbia & Montenegro
USA	United States of America
n.e.c.	not elsewhere classified
KM	Convertible mark

## Symbols

- no occurrence
- 1) footnote
- 0 data is lower than 0.5 of the given unit of measure

1.1. СПОЉНОТРГОВИНСКИ БИЛАНС РЕПУБЛИКЕ СРПСКЕ СА ИНОСТРАНСТВОМ ЗА ПЕРИОД 2010–2014. ГОДИНЕ  
EXTERNAL TRADE BALANCE OF REPUBLIKA SRPSKA FOR THE PERIOD 2010–2014

хиљ. KM/ thous. KM

Година Year	Извоз Export	Увоз Import	Обим спољнотрговинске размјене Volume of trade	Салдо робне размјене Balance of trade	Покривеност увоза извозом у % Coverage of import with export, %
	1	2	3 (1+2)	4 (1-2)	5 (1/2*100)
2010	2 177 809	4 053 084	6 230 893	-1 875 275	53,7
2011	2 560 808	4 577 526	7 138 334	-2 016 718	55,9
2012	2 374 737	4 487 548	6 862 285	-2 112 811	52,9
2013	2 604 090	4 557 635	7 161 725	-1 953 545	57,1
2014	2 692 013	4 946 061	7 638 074	-2 254 048	54,4



Графикон 1. Спољнотрговински биланс Републике Српске са иностранством  
Graph 1. External trade balance of Republika Srpska



1.2. ИЗВОЗ ПО МЈЕСЕЦИМА  
 EXPORT BY MONTH

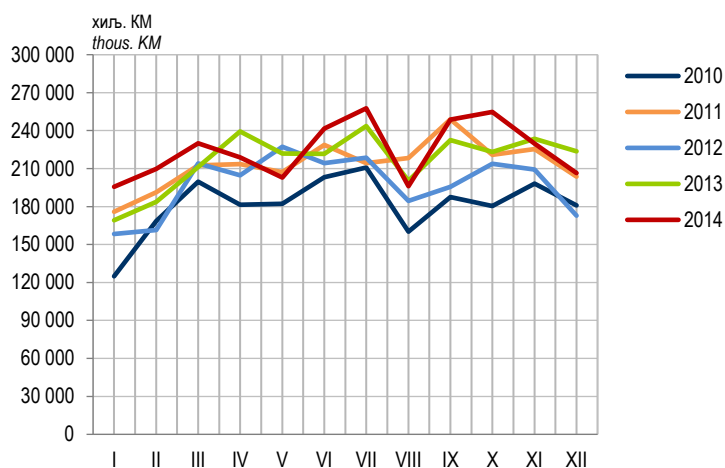
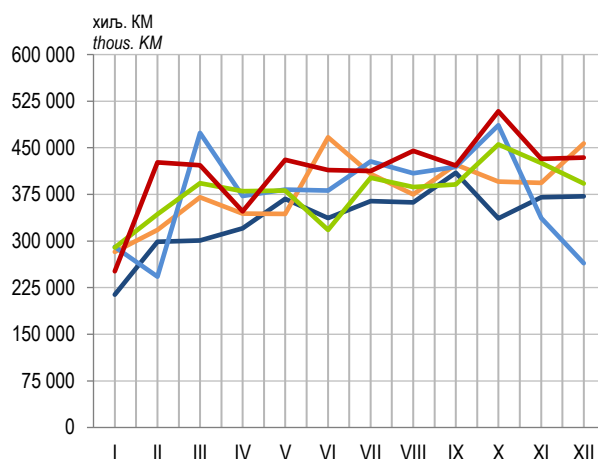
хиљ. КМ/ thous. KM

Мјесец	Извоз/Export					Month
	2010	2011	2012	2013	2014	
УКУПНО	2 177 809	2 560 808	2 374 737	2 604 090	2 692 013	TOTAL
јануар	124 932	175 888	158 330	169 172	195 609	January
фебруар	168 542	191 377	161 371	183 832	209 705	February
март	199 671	212 429	214 070	211 355	229 938	March
април	181 466	213 553	204 803	239 366	218 972	April
мај	182 173	207 302	227 243	221 801	202 832	May
јун	203 199	228 806	214 185	221 718	241 538	June
јул	210 840	214 197	218 575	243 601	257 613	July
август	160 234	218 421	184 558	200 378	195 984	August
септембар	187 421	248 916	195 623	232 507	248 813	September
октобар	180 418	220 845	213 888	223 049	254 767	October
новембар	198 072	225 498	209 165	233 535	229 828	November
децембар	180 839	203 576	172 925	223 775	206 415	December

 1.3. УВОЗ ПО МЈЕСЕЦИМА  
 IMPORT BY MONTH

хиљ. КМ/ thous. KM

Мјесец	Увоз/Import					Month
	2010	2011	2012	2013	2014	
УКУПНО	4 053 084	4 577 526	4 487 548	4 557 635	4 946 061	TOTAL
јануар	213 745	282 563	290 751	289 485	251 372	January
фебруар	298 781	317 862	242 674	343 002	426 242	February
март	301 037	370 259	474 051	393 122	422 057	March
април	320 344	343 890	372 455	380 195	347 841	April
мај	367 741	343 831	382 975	381 380	430 360	May
јун	336 970	466 840	381 177	317 815	414 176	June
јул	363 940	408 126	427 969	401 534	412 801	July
август	362 025	375 252	408 779	386 582	444 841	August
септембар	409 765	423 131	419 038	391 044	421 218	September
октобар	336 550	395 756	486 164	455 354	508 654	October
новембар	370 462	393 355	337 128	425 417	432 236	November
децембар	371 725	456 660	264 388	392 705	434 262	December


 Графикон 2. Извоз по мјесецима  
 Graph 2. Export by month

 Графикон 3. Увоз по мјесецима  
 Graph 3. Import by month

1.4. ИЗВОЗ ПРЕМА КЛАСИФИКАЦИЈИ ДЈЕЛАТНОСТИ (КД БИХ 2010)  
EXPORT ACCORDING TO THE CLASSIFICATION OF ECONOMIC ACTIVITIES (NACE REV.2)

хиљ. КМ/ thous. KM

Подручја и области КД	Извоз/Export					Sections and divisions of NACE
	2010	2011	2012	2013	2014	
УКУПНО	2 177 809	2 560 808	2 374 737	2 604 090	2 692 013	TOTAL
A ПОЉОПРИВРЕДА, ШУМАРСТВО И РИБОЛОВ	91 724	95 515	86 758	100 345	105 316	A AGRICULTURE, FORESTRY AND FISHING
A01 Биљна и сточарска производња, лов и припадајуће услужне дјелатности	50 104	41 028	34 825	40 181	45 473	A01 Crop and animal production, hunting and related service activities
A02 Шумарство и сјеча шума	35 072	46 664	43 475	53 538	54 093	A02 Forestry and logging
A03 Риболов и аквакултура	6 547	7 822	8 458	6 626	5 750	A03 Fishing and aquaculture
B ВАЂЕЊЕ РУДА И КАМЕНА	47 953	77 937	96 218	71 008	71 240	B MINING AND QUARRYING
B05 Вађење угља и лигнита	4 785	8 997	16 043	12 106	14 449	B05 Mining of coal and lignite
B06 Вађење сирове нафте и природног гаса	-	0	0	-	12	B06 Extraction of crude petroleum and natural gas
B07 Вађење руда метала	40 639	65 455	73 329	49 385	48 655	B07 Mining of metal ores
B08 Вађење осталих руда и камена	2 528	3 485	6 846	9 516	8 124	B08 Other mining and quarrying
C ПЕРЕЋИВАЧКА ИНДУСТРИЈА	1 699 792	2 111 891	2 033 375	2 130 882	2 303 461	C MANUFACTURING
C10 Производња прехранбених производа	127 069	148 286	178 310	201 258	187 528	C10 Manufacture of food products
C11 Производња пића	7 279	9 732	11 534	8 828	11 810	C11 Manufacture of beverages
C12 Производња дуванских производа	2 000	2 930	2 161	1 252	505	C12 Manufacture of tobacco products
C13 Производња текстила	65 520	67 241	65 710	57 738	59 141	C13 Manufacture of textiles
C14 Производња одјевних предмета	40 621	49 493	59 022	67 431	75 498	C14 Manufacture of wearing apparel
C15 Производња коже и производа од коже	186 791	218 389	229 647	276 116	341 984	C15 Manufacture of leather and related products
C16 Прерада дрвета и производа од дрвета и плуте, осим намјештаја; производња предмета од сламе и плетарских материјала	138 046	172 094	179 003	190 760	233 648	C16 Manufacture of wood and of products of wood and cork, except furniture; manufacture of articles of straw and plaiting materials
C17 Производња папира и производа од папира	65 984	72 200	66 625	72 902	79 962	C17 Manufacture of paper and paper products
C18 Штампане и умножавање снимљених записа	0	1	1	34	28	C18 Printing and reproduction of recorded media
C19 Производња кокса и нафтних деривата	251 867	428 371	339 982	294 606	284 191	C19 Manufacture of coke and refined petroleum products
C20 Производња хемикалија и хемијских производа	66 981	69 920	77 447	88 209	117 545	C20 Manufacture of chemicals and chemical products
C21 Производња основних фармацеутских производа и фармацеутских препарата	9 202	11 617	15 788	17 583	18 620	C21 Manufacture of basic pharmaceutical products and pharmaceutical preparations
C22 Производња производа од гуме и пластике	37 203	45 591	54 969	68 384	70 898	C22 Manufacture of rubber and plastic products
C23 Производња осталих производа од неметалних минерала	15 943	17 830	12 114	10 645	14 153	C23 Manufacture of other non-metallic mineral products
C24 Производња базних метала	283 189	303 946	233 717	201 189	185 953	C24 Manufacture of basic metals
C25 Производња готових металних производа, осим машина и опреме	137 668	167 723	166 881	172 866	181 134	C25 Manufacture of fabricated metal products, except machinery and equipment
C26 Производња рачунара, електронских и оптичких производа	11 747	13 855	14 400	14 554	11 623	C26 Manufacture of computer, electronic and optical products
C27 Производња електричне опреме	68 302	80 487	83 907	100 214	118 583	C27 Manufacture of electrical equipment
C28 Производња машина и опреме д.н.	72 599	81 265	82 339	90 853	100 920	C28 Manufacture of machinery and equipment n.e.c.
C29 Производња моторних возила, приколица и полуприколица	18 975	32 964	19 500	26 844	29 219	C29 Manufacture of motor vehicles, trailers and semi-trailers
C30 Производња осталих саобраћајних средстава	4 581	8 790	5 586	7 035	6 822	C30 Manufacture of other transport equipment
C31 Производња намјештаја	80 938	100 771	123 016	149 709	158 434	C31 Manufacture of furniture
C32 Остала прерађивачка индустрија	7 287	8 397	11 718	11 872	15 261	C32 Other manufacturing
D ПРОИЗВОДЊА И СНАБДИЈЕВАЊЕ ЕЛЕКТРИЧНОМ ЕНЕРГИЈОМ, ГАСОМ, ПАРОМ И КЛИМАТИЗАЦИЈА	258 773	165 611	47 736	171 925	114 094	D ELECTRICITY, GAS, STEAM AND AIR CONDITIONING SUPPLY
D35 Производња и снабдијевање електричном енергијом, гасом, паром и климатизација	258 773	165 611	47 736	171 925	114 094	D35 Electricity, gas, steam and air conditioning supply

1.4. ИЗВОЗ ПРЕМА КЛАСИФИКАЦИЈИ ДЈЕЛАТНОСТИ (КД БИХ 2010) (наставак)  
 EXPORT ACCORDING TO THE CLASSIFICATION OF ECONOMIC ACTIVITIES (NACE REV.2) (continued)

хиљ. КМ/ thous. KM

Подручја и области КД	Извоз/Export					Sections and divisions of NACE
	2010	2011	2012	2013	2014	
E СНАБДИЈЕВАЊЕ ВОДОМ; КАНАЛИЗАЦИЈА, УПРАВЉАЊЕ ОТПАДОМ И ДЈЕЛАТНОСТИ САНАЦИЈЕ ЖИВОТНЕ СРЕДИНЕ	76 385	106 772	108 041	128 248	95 356	E WATER SUPPLY; SEWERAGE, WASTE MANAGEMENT AND REMEDIATION ACTIVITIES
E38 Прикупљање отпада, дјелатности обраде и одлагања отпада; рециклажа материјала	76 385	106 772	108 041	128 248	95 356	E38 Waste collection, treatment and disposal activities; materials recovery
J ИНФОРМАЦИЈЕ И КОМУНИКАЦИЈЕ	3 181	3 083	1 826	1 673	2 395	J INFORMATION AND COMMUNICATION
J58 Издавачке дјелатности	1 815	2 199	1 540	1 507	2 349	J58 Publishing activities
J59 Производња филмова, видео филмова и телевизијског програма, дјелатности снимања звучних записа и издавање музичких записа	1 365	885	286	166	46	J59 Motion picture, video and television programme production, sound recording and music publishing activities
M СТРУЧНЕ, НАУЧНЕ И ТЕХНИЧКЕ ДЈЕЛАТНОСТИ	-	-	782	8	151	M PROFESSIONAL, SCIENTIFIC AND TECHNICAL ACTIVITIES
M71 Архитектонске и инжењерске дјелатности; техничко испитивање и анализа	-	-	782	8	151	M71 Architectural and engineering activities; technical testing and analysis
M74 Остале стручне, научне и техничке дјелатности	-	-	-	-	-	M72 Scientific research and development
R УМЈЕТНОСТ, ЗАБАВА И РЕКРЕАЦИЈА	2	0	-	2	-	R ARTS, ENTERTAINMENT AND RECREATION
R90 Креативне, умјетничке и забавне дјелатности	2	0	-	2	-	R90 Creative, arts and entertainment activities
R91 Библиотеке, архиви, музеји и остале културне дјелатности	-	-	-	-	-	R91 Libraries, archives, museums and other cultural activities
S ОСТАЛЕ УСЛУЖНЕ ДЈЕЛАТНОСТИ	-	-	-	-	-	S OTHER SERVICE ACTIVITIES
S96 Остале личне услужне дјелатности	-	-	-	-	-	S96 Other personal service activities
Z НЕРАСПОРЕЂЕНО	-	-	-	-	-	Z UNCLASSIFIED

1.5. УВОЗ ПРЕМА КЛАСИФИКАЦИЈИ ДЈЕЛАТНОСТИ (КД БИХ 2010)  
IMPORT ACCORDING TO THE CLASSIFICATION OF ECONOMIC ACTIVITIES (NACE REV.2)

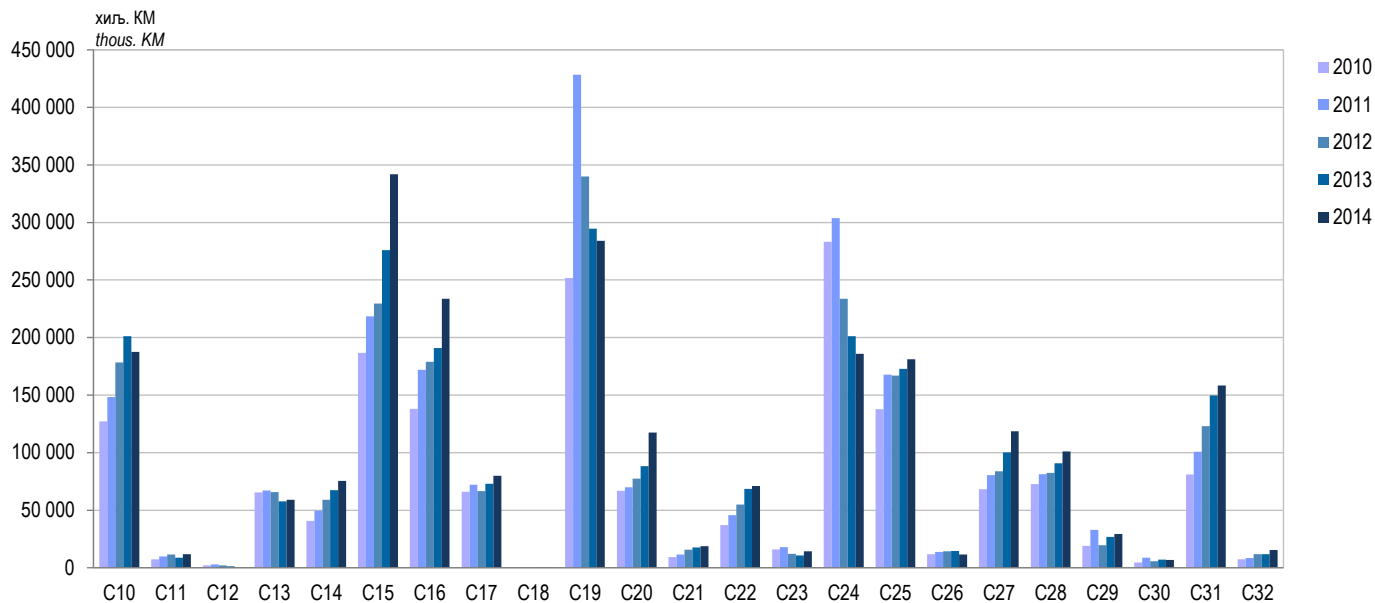
хиљ. КМ/ thous. KM

Подручја и области КД	Увоз/Import					Sections and divisions of NACE
	2010	2011	2012	2013	2014	
УКУПНО	4 053 084	4 577 526	4 487 548	4 557 635	4 946 061	TOTAL
A ПОЉОПРИВРЕДА, ШУМАРСТВО И РИБОЛОВ	200 325	223 391	209 333	207 477	220 662	A AGRICULTURE, FORESTRY AND FISHING
A01 Биљна и сточарска производња, лов и припадајуће услужне дјелатности	194 555	218 624	203 304	202 450	217 913	A01 Crop and animal production, hunting and related service activities
A02 Шумарство и сјеча шума	5 198	3 020	3 237	2 135	620	A02 Forestry and logging
A03 Риболов и аквакултура	573	1 748	2 793	2 892	2 129	A03 Fishing and aquaculture
B ВАЂЕЊЕ РУДА И КАМЕНА	965 852	1 317 377	1 211 699	1 225 881	1 066 122	B MINING AND QUARRYING
B05 Вађење угља и лигнита	3 729	5 616	4 086	4 540	4 995	B05 Mining of coal and lignite
B06 Вађење сирове нафте и природног гаса	929 561	1 286 719	1 196 314	1 208 305	1 048 045	B06 Extraction of crude petroleum and natural gas
B07 Вађење руда метала	22 347	13 277	1 104	3 181	3 762	B07 Mining of metal ores
B08 Вађење осталих руда и камена	10 215	11 765	10 194	9 855	9 320	B08 Other mining and quarrying
C ПЕРЕЋИВАЧКА ИНДУСТРИЈА	2 749 315	2 968 159	2 996 290	3 074 468	3 599 918	C MANUFACTURING
C10 Производња прехранбених производа	411 618	431 371	455 641	482 934	490 667	C10 Manufacture of food products
C11 Производња пића	102 445	103 036	102 432	99 245	95 391	C11 Manufacture of beverages
C12 Производња дуванских производа	28 491	26 944	26 093	17 033	11 448	C12 Manufacture of tobacco products
C13 Производња текстила	107 963	120 442	116 552	123 984	141 038	C13 Manufacture of textiles
C14 Производња одјевних предмета	48 028	67 671	56 651	52 184	56 983	C14 Manufacture of wearing apparel
C15 Производња коже и производа од коже	125 336	147 073	148 551	159 533	202 151	C15 Manufacture of leather and related products
C16 Прерада дрвета и производа од дрвета и плуте, осим намјештаја; производња предмета од сламе и плетарских материјала	44 789	51 005	52 599	58 066	62 891	C16 Manufacture of wood and of products of wood and cork, except furniture; manufacture of articles of straw and plaiting materials
C17 Производња папира и производа од папира	104 046	105 306	104 131	120 664	125 683	C17 Manufacture of paper and paper products
C18 Штампанје и умножавање снимљених записа	114	79	215	129	162	C18 Printing and reproduction of recorded media
C19 Производња кокса и нафтних деривата	103 993	131 245	106 682	92 117	72 110	C19 Manufacture of coke and refined petroleum products
C20 Производња хемикалија и хемијских производа	263 632	293 969	354 947	355 430	342 684	C20 Manufacture of chemicals and chemical products
C21 Производња основних фармацеутских производа и фармацеутских препарата	155 385	162 045	174 748	157 436	181 560	C21 Manufacture of basic pharmaceutical products and pharmaceutical preparations
C22 Производња производа од гуме и пластике	163 081	177 906	180 018	198 389	226 380	C22 Manufacture of rubber and plastic products
C23 Производња осталих производа од неметалних минерала	73 693	69 995	71 771	73 021	97 109	C23 Manufacture of other non-metallic mineral products
C24 Производња базних метала	245 995	259 757	227 472	202 776	211 007	C24 Manufacture of basic metals
C25 Производња готових металних производа, осим машина и опреме	108 800	103 386	113 843	145 936	263 694	C25 Manufacture of fabricated metal products, except machinery and equipment
C26 Производња рачунара, електронских и оптичких производа	104 539	99 655	105 137	117 125	127 979	C26 Manufacture of computer, electronic and optical products
C27 Производња електричне опреме	157 017	175 066	167 806	160 393	268 549	C27 Manufacture of electrical equipment
C28 Производња машина и опреме д.н.	205 275	216 186	244 125	248 054	394 997	C28 Manufacture of machinery and equipment n.e.c.
C29 Производња моторних возила, приколица и полуприколица	107 523	119 752	112 691	131 167	145 843	C29 Manufacture of motor vehicles, trailers and semi-trailers
C30 Производња осталих саобраћајних средстава	9 486	40 729	7 966	10 377	9 442	C30 Manufacture of other transport equipment
C31 Производња намјештаја	36 870	26 477	27 186	28 742	29 713	C31 Manufacture of furniture
C32 Остала прерађивачка индустрија	41 197	39 063	39 034	39 734	42 436	C32 Other manufacturing
D ПРОИЗВОДЊА И СНАБДИЈЕВАЊЕ ЕЛЕКТРИЧНОМ ЕНЕРГИЈОМ, ГАСОМ, ПАРОМ И КЛИМАТИЗАЦИЈА	108 680	40 350	39 057	13 497	35 558	D ELECTRICITY, GAS, STEAM AND AIR CONDITIONING SUPPLY
D35 Производња и снабдијевање електричном енергијом, гасом, паром и климатизација	108 680	40 350	39 057	13 497	35 558	D35 Electricity, gas, steam and air conditioning supply

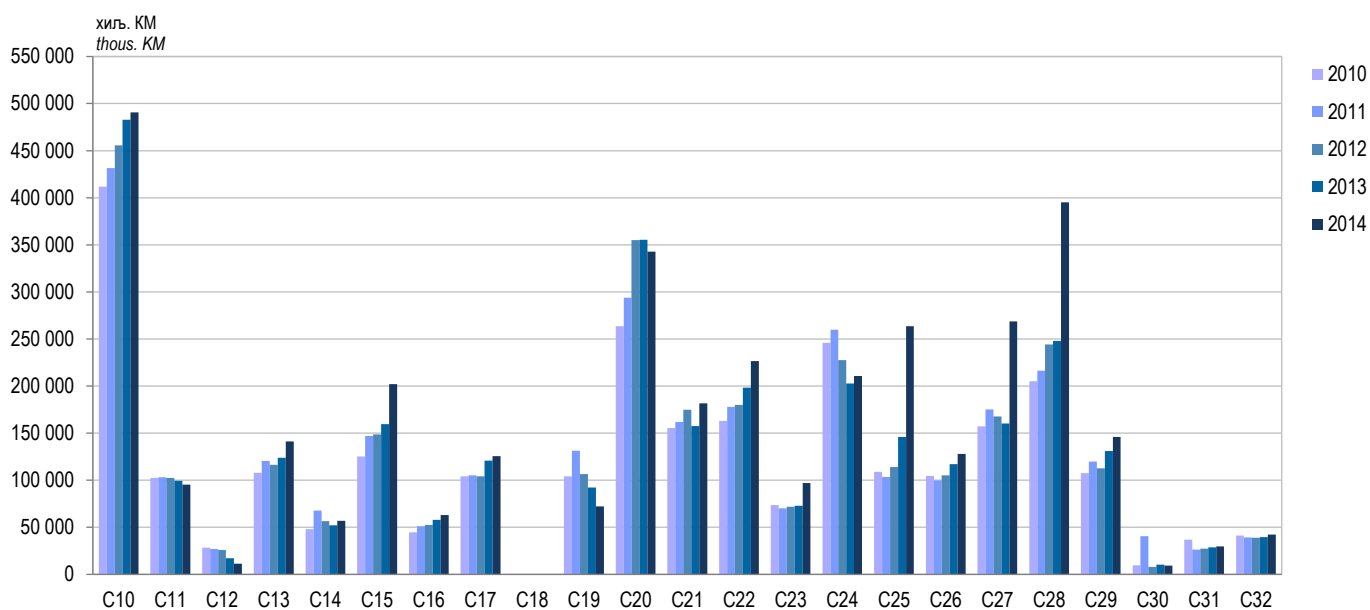
1.5. УВОЗ ПРЕМА КЛАСИФИКАЦИЈИ ДЈЕЛАТНОСТИ (КД БИХ 2010) (наставак)  
 IMPORT ACCORDING TO THE CLASSIFICATION OF ECONOMIC ACTIVITIES (NACE REV.2) (continued)

хиљ. КМ/ thous. KM

Подручја и области КД	Увоз/Import					Sections and divisions of NACE
	2010	2011	2012	2013	2014	
E СНАБДИЈЕВАЊЕ ВОДОМ; КАНАЛИЗАЦИЈА, УПРАВЉАЊЕ ОТПАДОМ И ДЈЕЛАТНОСТИ САНАЦИЈЕ ЖИВОТНЕ СРЕДИНЕ	1 633	4 778	9 472	18 536	6 385	E WATER SUPPLY; SEWERAGE, WASTE MANAGEMENT AND REMEDIATION ACTIVITIES
E38 Прикупљање отпада, дјелатности обраде и одлагања отпада; рециклажа материјала	1 633	4 778	9 472	18 536	6 385	E38 Waste collection, treatment and disposal activities; materials recovery
J ИНФОРМАЦИЈЕ И КОМУНИКАЦИЈЕ	27 223	22 908	18 802	16 262	16 541	J INFORMATION AND COMMUNICATION
J58 Издавачке дјелатности	23 916	21 643	17 232	15 235	16 081	J58 Publishing activities
J59 Производња филмова, видео филмова и телевизијског програма, дјелатности снимања звучних записа и издавање музичких записа	3 306	1 265	1 570	1 027	461	J59 Motion picture, video and television programme production, sound recording and music publishing activities
M СТРУЧНЕ, НАУЧНЕ И ТЕХНИЧКЕ ДЈЕЛАТНОСТИ	15	535	2 856	1 415	811	M PROFESSIONAL, SCIENTIFIC AND TECHNICAL ACTIVITIES
M71 Архитектонске и инжењерске дјелатности; техничко испитивање и анализа	14	487	2 847	1 409	811	M71 Architectural and engineering activities; technical testing and analysis
M74 Остале стручне, научне и техничке дјелатности	2	47	9	6	0	M72 Scientific research and development
R УМЈЕТНОСТ, ЗАБАВА И РЕКРЕАЦИЈА	41	28	39	97	53	R ARTS, ENTERTAINMENT AND RECREATION
R90 Креативне, умјетничке и забавне дјелатности	40	28	39	97	53	R90 Creative, arts and entertainment activities
R91 Библиотеке, архиви, музеји и остале културне дјелатности	0	-	-	-	-	R91 Libraries, archives, museums and other cultural activities
S ОСТАЛЕ УСЛУЖНЕ ДЈЕЛАТНОСТИ	0	0	-	1	2	S OTHER SERVICE ACTIVITIES
S96 Остале личне услужне дјелатности	0	0	-	1	2	S96 Other personal service activities
Z НЕРАСПОРЕЂЕНО	-	-	-	-	8	Z UNCLASSIFIED



Графикон 4. Извоз по областима прерађивачке индустрије за период 2010–2014.  
Graph 4. Export by division of manufacturing during the period 2010–2014



Графикон 5. Увоз по областима прерађивачке индустрије за период 2010–2014.  
Graph 5. Import by division of manufacturing during the period 2010–2014

1.6. ИЗВОЗ ПРЕМА СТАНДАРДНОЈ МЕЂУНАРОДНОЈ ТРГОВИНСКОЈ КЛАСИФИКАЦИЈИ (СМТК РЕВ.4)  
 EXPORT ACCORDING TO THE STANDARD INTERNATIONAL TRADE CLASSIFICATION (SITC REV.4)

хиљ. КМ/ thous. KM

Сектори и одсјеци СМТК	Извоз/Export					Sections and divisions of SITC
	2010	2011	2012	2013	2014	
УКУПНО	2 177 809	2 560 808	2 374 737	2 604 090	2 692 013	TOTAL
0 ХРАНА И ЖИВЕ ЖИВОТИЊЕ	162 656	166 995	185 098	203 389	201 135	0 FOOD AND LIVE ANIMALS
00 Живе животиње	6 985	5 961	4 441	4 995	3 882	00 Live animals
01 Месо и прерађевине од меса	3 030	7 244	6 488	11 828	16 881	01 Meat and meat preparations
02 Млијечни производи и јаја	42 657	45 476	48 435	45 413	30 701	02 Dairy products and eggs
03 Рибе и прерађевине	11 025	9 095	8 414	6 895	6 235	03 Fish and preparations
04 Житарице и производи	34 727	25 816	29 341	35 027	40 050	04 Cereals and cereal preparations
05 Поврће и воће	38 693	40 649	36 549	39 689	47 684	05 Vegetables and fruit
06 Шећер, производи од шећера, мед	11 839	14 147	27 834	28 810	26 467	06 Sugars, sugar preparations and honey
07 Кафа, чај, какао, зачин	8 853	10 747	17 040	23 298	21 137	07 Coffee, tea, cocoa, spices, and manufactures thereof
08 Сточна храна (осим житарица у зрну)	509	788	962	1 221	1 554	08 Feeding stuff for animals (not including unmilled cereals)
09 Разни производи за храну	4 336	7 074	5 595	6 213	6 543	09 Miscellaneous edible products and preparations
1 ПИЋА И ДУВАН	11 200	12 870	14 318	10 602	12 343	1 BEVERAGES AND TOBACCO
11 Пића	7 279	9 730	11 534	8 776	11 797	11 Beverages
12 Дуван и производи од дувана	3 922	3 141	2 784	1 825	546	12 Tobacco and tobacco manufactures
2 СИРОВЕ МАТЕРИЈЕ НЕЈЕСТИВЕ, ОСИМ ГОРИВА	440 776	543 550	510 523	517 709	515 332	2 CRUDE MATERIALS, INEDIBLE, EXCEPT FUELS
21 Коже сирове, крзна нештављена	16 967	27 092	32 534	39 950	32 409	21 Hides, skins and furskins, raw
22 Уљано сјемење и плодови	752	953	1 060	1 253	1 612	22 Oil-seeds and oleaginous fruits
23 Сирови каучук	-	0	9	-	3	23 Crude rubber
24 Плуту и дрво	166 323	206 019	217 782	250 451	277 954	24 Cork and wood
25 Целулоза и отпацци од папира	5 963	7 392	4 841	6 751	7 056	25 Pulp and waste paper
26 Текстилна влакна и отпацци	1 956	1 089	1 512	647	1 360	26 Textile fibres and their wastes
27 Сирова гнојива и минерали	3 284	4 119	7 535	10 167	8 779	27 Crude fertilizers and crude minerals
28 Металне руде и отпацци	244 278	295 648	243 245	205 793	183 552	28 Metalliferous ores and metal scrap
29 Остале животињске и биљне материје д.н.	1 255	1 238	2 004	2 697	2 609	29 Crude animal and vegetable materials n.e.c.
3 МИНЕРАЛНА ГОРИВА И МАЗИВА	515 547	603 202	404 202	478 897	413 223	3 MINERAL FUELS, LUBRICANTS AND RELATED MATERIALS
32 Камени угаљ, кокс и брикети	5 583	10 205	18 268	13 907	16 021	32 Coal, coke and briquettes
33 Нафта и нафтни деривати	249 682	427 092	338 095	292 989	283 009	33 Petroleum, petroleum products and related materials
34 Плин, природни и индустријски	1 509	295	103	75	99	34 Gas, natural and manufactured
35 Електрична енергија	258 773	165 611	47 736	171 925	114 094	35 Electric current
4 ЖИВОТИЊСКА И БИЉНА УЉА, МАСТИ И ВОСКОВИ	128	216	143	141	320	4 ANIMAL AND VEGETABLE OILS, FATS AND WAXES
41 Животињска уља и масти	-	-	-	-	-	41 Animal oils and fats
42 Чврсте биљне масти и уља	7	85	1	2	42	42 Fixed vegetable fats and oils
43 Животињска и биљна уља и масти, прерађени; воскови	121	131	141	139	278	43 Animal or vegetable fats and oils, processed; waxes of animal or vegetable origin
5 ХЕМИЈСКИ ПРОИЗВОДИ	70 924	75 576	90 617	104 144	133 457	5 CHEMICAL AND RELATED PRODUCTS
51 Органски хемијски производи	1 702	1 844	1 699	1 465	1 476	51 Organic chemicals
52 Неоргански хемијски производи	15 650	44 496	46 903	60 948	85 701	52 Inorganic chemicals
53 Производи за бојење и штављење	481	484	383	492	802	53 Dyeing, tanning and colouring materials

1.6. ИЗВОЗ ПРЕМА СТАНДАРДНОЈ МЕЂУНАРОДНОЈ ТРГОВИНСКОЈ КЛАСИФИКАЦИЈИ (СМТК РЕВ.4) (наставак)  
EXPORT ACCORDING TO THE STANDARD INTERNATIONAL TRADE CLASSIFICATION (SITC REV.4) (continued)

хиљ. КМ/ thous. KM

Сектори и одсједи СМТК	Извоз/Export					Sections and divisions of SITC
	2010	2011	2012	2013	2014	
54 Медицински и фармацевтски производи	9 166	11 557	15 735	17 586	18 602	54 Medicinal and pharmaceutical products
55 Етерична уља, парфимеријски и тоалетни производи	923	1 013	1 196	3 970	6 755	55 Essential oils and resinoids and perfume materials; toilet, polishing and cleansing preparations
56 Вјештачка ђубрива	7 270	4 822	1 383	318	511	56 Fertilizers (other than those of group 272)
57 Пластичне твари у примарним облицима	2 194	2 966	3 792	4 339	4 140	57 Plastics in primary forms
58 Пластичне твари у осталим облицима	859	1 681	5 495	6 826	5 237	58 Plastics in non-primary forms
59 Хемијске твари и производи, неспоменути	32 680	6 713	14 031	8 199	10 232	59 Chemical materials and products, n.e.c.
6 ПРОИЗВОДИ РАЗВРСТАНИ ПРЕМА МАТЕРИЈАЛУ	439 363	505 756	473 236	469 301	484 956	6 MANUFACTURED GOODS CLASSIFIED CHIEFLY BY MATERIAL
61 Кожа, производи од коже, крзна	2 581	2 172	1 530	1 160	1 377	61 Leather, leather manufactures, n.e.c., and dressed furskins
62 Гума и гумени производи	1 995	2 650	1 593	1 463	1 390	62 Rubber manufactures, n.e.c.
63 Производи од плута и дрвета	25 416	36 541	37 725	41 503	45 239	63 Cork and wood manufactures (excluding furniture)
64 Папир, картон, производи од целулозе	65 799	71 973	66 300	72 470	79 243	64 Paper, paperboard and articles of paper pulp, of paper or of paperboard
65 Предиво, тканине, текстилни производи	63 623	62 158	60 410	55 979	56 214	65 Textile yarn, fabrics, made-up articles, n.e.c., and related products
66 Производи од неметалних минерала	14 682	16 459	10 553	9 033	12 329	66 Non-metallic mineral manufactures, n.e.c.
67 Железо и челик	122 655	138 653	110 886	94 224	85 862	67 Iron and steel
68 Обојени метали	9 844	11 825	17 792	16 435	16 072	68 Non-ferrous metals
69 Производи од метала, остали	132 769	163 325	166 445	177 034	187 231	69 Manufactures of metals, n.e.c.
7 МАШИНЕ И ТРАНСПОРТНА СРЕДСТВА	170 969	207 343	195 923	226 903	246 771	7 MACHINERY AND TRANSPORT EQUIPMENT
71 Погонске машине и уређаји	21 260	31 092	30 756	37 315	37 652	71 Power-generating machinery and equipment
72 Специјалне машине за поједине индустријске гране	17 052	20 705	25 108	26 785	34 955	72 Machinery specialized for particular industries
73 Махине за обраду метала	6 347	11 990	9 112	10 221	15 766	73 Metalworking machinery
74 Индустријске машине и дијелови за општу употребу д.н.	48 632	46 498	44 137	46 407	43 742	74 General industrial machinery and equipment, and machine parts, n.e.c.
75 Махине за канцеларије и аутоматску обраду података	1 175	1 110	2 172	3 351	3 806	75 Office machines and automatic data-processing machines
76 Телекомуникацијски апарати и апарати за снимање звука и репродукцију	3 573	2 839	2 572	3 087	3 355	76 Telecommunications and sound-recording and reproducing apparatus and equipment
77 Електричне машине и уређаји	63 158	79 895	68 980	83 889	92 668	77 Electrical machinery, apparatus and appliances
78 Друмска возила	8 154	11 731	10 865	13 282	13 471	78 Road vehicles
79 Остала транспортна опрема	1 619	1 484	2 219	2 565	1 356	79 Other transport equipment
8 РАЗНИ ГОТОВИ ПРОИЗВОДИ	365 559	444 529	494 959	585 235	683 529	8 MISCELLANEOUS MANUFACTURED ARTICLES
81 Монтажне зграде; санитарни, расвјетни и уређаји за гријање	6 731	7 474	8 960	7 545	15 668	81 Prefabricated buildings; sanitary, plumbing, heating and lighting fixtures and fittings, n.e.c.
82 Намјештај и дијелови	82 054	107 399	128 857	153 822	162 292	82 Furniture, and parts thereof
83 Предмети за путовање	95	78	89	77	109	83 Travel goods, handbags and similar containers
84 Одјећа	41 909	50 526	60 019	68 461	76 413	84 Articles of apparel and clothing accessories



1.6. ИЗВОЗ ПРЕМА СТАНДАРДНОЈ МЕЂУНАРОДНОЈ ТРГОВИНСКОЈ КЛАСИФИКАЦИЈИ (СМТК РЕВ.4) (наставак)  
 EXPORT ACCORDING TO THE STANDARD INTERNATIONAL TRADE CLASSIFICATION (SITC REV.4) (continued)

хиљ. КМ/ thous. KM

Сектори и одсједи СМТК	Извоз/Export					Sections and divisions of SITC
	2010	2011	2012	2013	2014	
85 Обућа	193 201	228 978	238 914	286 252	352 148	85 Footwear
87 Научни и контролни инструменти	5 699	6 904	5 997	4 618	4 405	87 Professional, scientific and controlling instruments and apparatus, n.e.c.
88 Фотоапарати, сатови	1 795	2 245	1 242	1 659	1 688	88 Photographic apparatus, equipment and supplies and optical goods, n.e.c.; watches and clocks
89 Разни готови производи, неспоменути	34 074	40 926	50 883	62 800	70 806	89 Miscellaneous manufactured articles, n.e.c.
9 ПРОИЗВОДИ И ТРАНСАКЦИЈЕ, НЕСПОМЕНУТИ	688	772	5 719	7 769	946	9 COMMODITIES AND TRANSACTIONS NOT CLASSIFIED ELSEWHERE IN THE SITC

1.7. УВОЗ ПРЕМА СТАНДАРДНОЈ МЕЂУНАРОДНОЈ ТРГОВИНСКОЈ КЛАСИФИКАЦИЈИ (СМТК РЕВ.4)  
IMPORT ACCORDING TO THE STANDARD INTERNATIONAL TRADE CLASSIFICATION (SITC REV.4)

хиљ. КМ/ thous. KM

Сектори и одјеци СМТК	Увоз/Import					Sections and divisions of SITC
	2010	2011	2012	2013	2014	
УКУПНО	4 053 084	4 577 526	4 487 548	4 557 635	4 946 061	TOTAL
0 ХРАНА И ЖИВЕ ЖИВОТИЊЕ	558 772	587 613	599 395	622 922	649 074	0 FOOD AND LIVE ANIMALS
00 Живе животиње	29 615	34 841	28 663	22 155	19 638	00 Live animals
01 Месо и прерађевине од меса	36 772	44 372	59 409	82 955	100 139	01 Meat and meat preparations
02 Млијечни производи и јаја	22 504	17 964	17 083	12 774	11 808	02 Dairy products and eggs
03 Рибе и прерађевине	10 243	11 600	14 905	11 565	11 399	03 Fish and preparations
04 Житарице и производи	173 808	190 883	170 597	178 665	195 819	04 Cereals and cereal preparations
05 Поврће и воће	38 438	35 528	44 086	54 349	55 885	05 Vegetables and fruit
06 Шећер, производи од шећера, мед	30 434	27 314	26 188	31 772	26 617	06 Sugars, sugar preparations and honey
07 Кафа, чај, какао, зачин	79 101	81 857	83 376	74 408	74 769	07 Coffee, tea, cocoa, spices, and manufactures thereof
08 Сточна храна (осим житарица у зрну)	95 503	98 790	110 751	109 045	104 673	08 Feeding stuff for animals (not including unmilled cereals)
09 Разни производи за храну	42 354	44 465	44 337	45 234	48 328	09 Miscellaneous edible products and preparations
1 ПИЋА И ДУВАН	128 673	131 273	125 412	111 065	102 644	1 BEVERAGES AND TOBACCO
11 Пића	99 041	100 810	98 663	93 954	90 846	11 Beverages
12 Дуван и производи од дувана	29 632	30 463	26 749	17 110	11 798	12 Tobacco and tobacco manufactures
2 СИРОВЕ МАТЕРИЈЕ НЕЈЕСТИВЕ, ОСИМ ГОРИВА	139 502	147 387	137 890	156 162	146 816	2 CRUDE MATERIALS, INEDIBLE, EXCEPT FUELS
21 Коже сирове, крзна нештављена	11 236	17 352	18 853	24 415	18 699	21 Hides, skins and furskins, raw
22 Уљано сјемење и плодови	3 561	2 418	3 481	3 066	3 430	22 Oil-seeds and oleaginous fruits
23 Сирови каучук	318	539	612	377	560	23 Crude rubber
24 Плуту и дрво	17 877	19 930	21 344	19 310	23 599	24 Cork and wood
25 Целулоза и отпаци од папира	36 966	37 904	33 620	37 109	36 167	25 Pulp and waste paper
26 Текстилна влакна и отпаци	25 422	29 130	28 996	28 494	33 516	26 Textile fibres and their wastes
27 Сирова гнојива и минерали	9 953	11 455	10 165	9 672	9 383	27 Crude fertilizers and crude minerals
28 Металне руде и отпаци	23 130	16 668	8 658	20 313	8 625	28 Metalliferous ores and metal scrap
29 Остале животињске и биљне материје д.н.	11 038	11 990	12 162	13 406	12 838	29 Crude animal and vegetable materials n.e.c.
3 МИНЕРАЛНА ГОРИВА И МАЗИВА	1 147 195	1 465 787	1 347 564	1 320 201	1 162 634	3 MINERAL FUELS, LUBRICANTS AND RELATED MATERIALS
32 Камени угаљ, кокс и брикети	4 254	6 374	4 705	5 317	5 909	32 Coal, coke and briquettes
33 Нафта и нафтни деривати	1 028 354	1 412 649	1 295 215	1 279 700	1 091 297	33 Petroleum, petroleum products and related materials
34 Плин, природни и индустријски	5 907	6 413	8 587	21 686	29 870	34 Gas, natural and manufactured
35 Електрична енергија	108 680	40 350	39 057	13 497	35 558	35 Electric current
4 ЖИВОТИЊСКА И БИЉНА УЉА, МАСТИ И ВОСКОВИ	12 643	20 528	25 758	18 669	16 997	4 ANIMAL AND VEGETABLE OILS, FATS AND WAXES
41 Животињска уља и масти	863	552	388	659	555	41 Animal oils and fats
42 Чврсте биљне масти и уља	7 991	11 597	12 621	12 515	12 782	42 Fixed vegetable fats and oils
43 Животињска и биљна уља и масти, прерађени; воскови	3 789	8 380	12 749	5 495	3 661	43 Animal or vegetable fats and oils, processed; waxes of animal or vegetable origin
5 ХЕМИЈСКИ ПРОИЗВОДИ	457 662	492 522	559 068	554 393	579 183	5 CHEMICAL AND RELATED PRODUCTS
51 Органски хемијски производи	21 508	27 195	48 848	48 782	44 186	51 Organic chemicals
52 Неоргански хемијски производи	40 331	40 239	40 917	40 398	33 082	52 Inorganic chemicals
53 Производи за бојење и штављење	25 917	28 904	30 156	30 454	33 649	53 Dyeing, tanning and colouring materials

1.7. УВОЗ ПРЕМА СТАНДАРДНОЈ МЕЂУНАРОДНОЈ ТРГОВИНСКОЈ КЛАСИФИКАЦИЈИ (СМТК РЕВ.4) (наставак)  
 IMPORT ACCORDING TO THE STANDARD INTERNATIONAL TRADE CLASSIFICATION (SITC REV.4) (continued)

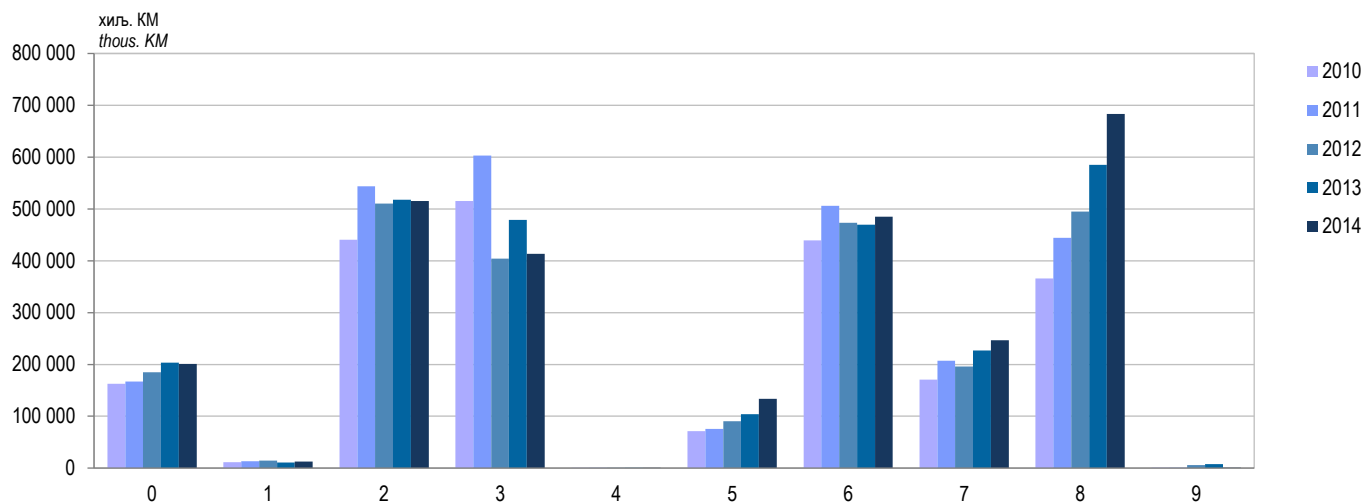
хиљ. КМl thous. КМ

Сектори и одсјеци СМТК	Увоз/Import					Sections and divisions of SITC
	2010	2011	2012	2013	2014	
54 Медицински и фармацевтски производи	156 474	162 303	174 304	156 129	180 416	54 Medicinal and pharmaceutical products
55 Етерична уља, парфимеријски и тоалетни производи	33 403	33 902	37 120	42 638	50 601	55 Essential oils and resinoids and perfume materials; toilet, polishing and cleansing preparations
56 Вјештачка ђубрива	27 742	33 481	56 931	44 288	28 936	56 Fertilizers (other than those of group 272)
57 Пластичне твари у примарним облицима	51 701	61 745	65 240	76 265	76 946	57 Plastics in primary forms
58 Пластичне твари у осталим облицима	52 545	55 943	53 621	58 087	68 727	58 Plastics in non-primary forms
59 Хемијске твари и производи, неспоменути	48 040	48 810	51 931	57 352	62 639	59 Chemical materials and products, n.e.c.
6 ПРОИЗВОДИ РАЗВРСТАНИ ПРЕМА МАТЕРИЈАЛУ	728 214	781 625	754 293	804 784	923 490	6 MANUFACTURED GOODS CLASSIFIED CHIEFLY BY MATERIAL
61 Кожа, производи од коже, крзна	59 762	71 069	71 786	81 779	94 772	61 Leather, leather manufactures, n.e.c., and dressed furskins
62 Гума и гумени производи	44 738	50 398	52 864	55 972	62 160	62 Rubber manufactures, n.e.c.
63 Производи од плута и дрвета	31 712	33 876	34 465	40 601	39 864	63 Cork and wood manufactures (excluding furniture)
64 Папир, картон, производи од целулозе	62 805	63 525	65 840	77 425	81 313	64 Paper, paperboard and articles of paper pulp, of paper or of paperboard
65 Предиво, тканине, текстилни производи	109 336	121 260	117 911	125 550	140 219	65 Textile yarn, fabrics, made-up articles, n.e.c., and related products
66 Производи од неметалних минерала	69 182	67 020	68 793	70 126	90 683	66 Non-metallic mineral manufactures, n.e.c.
67 Жељезо и челик	214 313	223 370	180 410	152 471	161 198	67 Iron and steel
68 Обојени метали	25 276	27 932	37 017	36 516	37 756	68 Non-ferrous metals
69 Производи од метала, остали	111 089	123 174	125 208	164 344	215 527	69 Manufactures of metals, n.e.c.
7 МАШИНЕ И ТРАНСПОРТНА СРЕДСТВА	543 804	594 131	592 567	624 466	957 999	7 MACHINERY AND TRANSPORT EQUIPMENT
71 Погонске машине и уређаји	32 556	23 272	31 202	26 582	148 251	71 Power-generating machinery and equipment
72 Специјалне машине за поједине индустријске гране	83 818	90 170	110 147	112 326	110 049	72 Machinery specialized for particular industries
73 Махине за обраду метала	10 797	19 258	13 540	13 838	18 295	73 Metalworking machinery
74 Индустријске машине и дијелови за општу употребу д.н.	95 941	92 404	112 136	103 599	208 148	74 General industrial machinery and equipment, and machine parts, n.e.c.
75 Махине за канцеларије и аутоматску обраду података	23 548	21 367	18 202	16 880	19 747	75 Office machines and automatic data-processing machines
76 Телекомуникацијски апарати и апарати за снимање звука и репродукцију	47 245	45 552	46 834	70 970	71 646	76 Telecommunications and sound-recording and reproducing apparatus and equipment
77 Електричне машине и уређаји	135 172	139 386	145 412	140 051	222 301	77 Electrical machinery, apparatus and appliances
78 Друмска возила	112 318	126 912	112 412	133 900	154 458	78 Road vehicles
79 Остала транспортна опрема	2 409	35 810	2 681	6 320	5 104	79 Other transport equipment
8 РАЗНИ ГОТОВИ ПРОИЗВОДИ	336 619	356 589	345 521	344 971	407 215	8 MISCELLANEOUS MANUFACTURED ARTICLES
81 Монтажне зграде; санитарни, расвјетни и уређаји за гријање	18 558	13 746	14 923	16 318	18 897	81 Prefabricated buildings; sanitary, plumbing, heating and lighting fixtures and fittings, n.e.c.
82 Намјештај и дијелови	38 023	27 639	28 415	30 076	31 733	82 Furniture, and parts thereof
83 Предмети за путовање	4 744	4 863	5 472	5 585	6 198	83 Travel goods, handbags and similar containers
84 Одјећа	48 560	68 408	57 670	52 682	58 430	84 Articles of apparel and clothing accessories

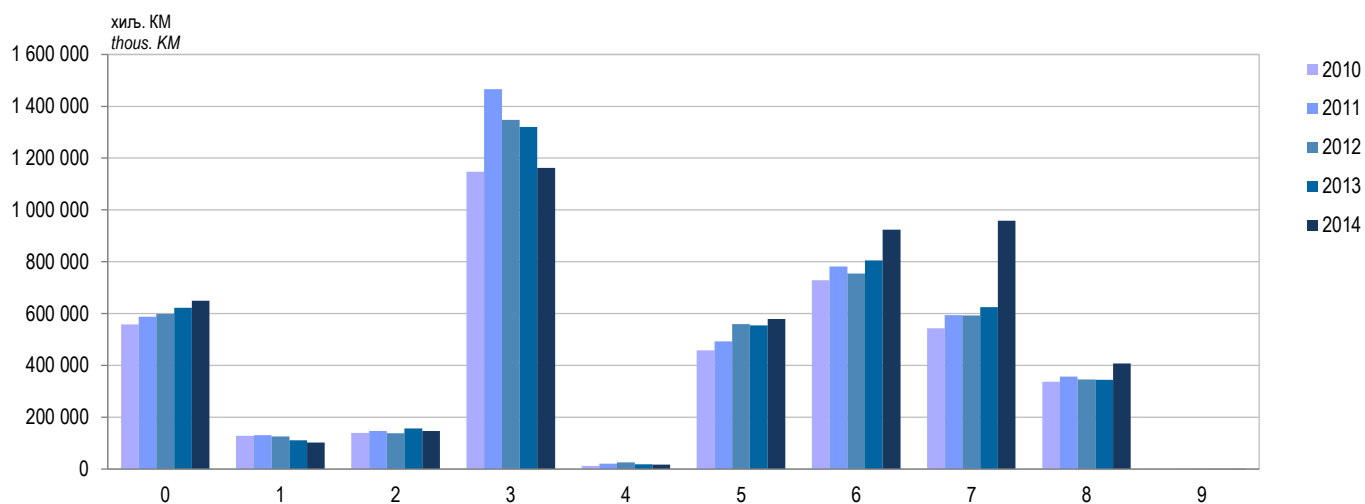
1.7. УВОЗ ПРЕМА СТАНДАРДНОЈ МЕЂУНАРОДНОЈ ТРГОВИНСКОЈ КЛАСИФИКАЦИЈИ (СМТК РЕВ.4) (наставак)  
IMPORT ACCORDING TO THE STANDARD INTERNATIONAL TRADE CLASSIFICATION (SITC REV.4) (continued)

хиљ. КМ/ thous. KM

Сектори и одсјеци СМТК	Увоз/Import					Sections and divisions of SITC
	2010	2011	2012	2013	2014	
85 Обућа	91 664	107 310	105 745	112 037	145 362	85 Footwear
87 Научни и контролни инструменти	32 893	36 035	32 603	23 225	32 060	87 Professional, scientific and controlling instruments and apparatus, n.e.c.
88 Фотоапарати, сатови	6 701	8 324	7 855	6 384	6 280	88 Photographic apparatus, equipment and supplies and optical goods, n.e.c.; watches and clocks
89 Разни готови производи, неспоменути	95 477	90 264	92 836	98 665	108 254	89 Miscellaneous manufactured articles, n.e.c.
9 ПРОИЗВОДИ И ТРАНСАКЦИЈЕ, НЕСПОМЕНУТИ	-	71	79	1	8	9 COMMODITIES AND TRANSACTIONS NOT CLASSIFIED ELSEWHERE IN THE SITC



Графикон 6. Извоз према секторима СМТК за период 2010–2014.  
Graph 6. Export according to SITC during the period 2010–2014



Графикон 7. Увоз према секторима СМТК за период 2010–2014.  
Graph 7. Import according to SITC during the period 2010–2014

1.8. ИЗВОЗ ПРЕМА СТАТИСТИЧКИМ ПРОЦЕДУРАМА  
EXPORT ACCORDING TO STATISTICAL PROCEDURES

хиљ. КМ/ thous. KM

Статистичке процедуре	2010	2011	2012	2013	2014	Statistical procedures
УКУПАН ИЗВОЗ	2 177 809	2 560 808	2 374 737	2 604 090	2 692 013	TOTAL EXPORT
1 Редован извоз	1 398 006	1 707 551	1 577 327	1 775 258	1 809 740	1 Regular export
2 Извоз након унутрашње обраде	775 794	848 804	792 826	823 331	878 585	2 Export after inward processing
3 Извоз на вањску обраду	4 009	4 453	4 584	5 502	3 688	3 Export for outward processing
%						
УКУПАН ИЗВОЗ	100,0	100,0	100,0	100,0	100,0	TOTAL EXPORT
1 Редован извоз	64,2	66,7	66,4	68,2	67,2	1 Regular export
2 Извоз након унутрашње обраде	35,6	33,1	33,4	31,6	32,6	2 Export after inward processing
3 Извоз на вањску обраду	0,2	0,2	0,2	0,2	0,1	3 Export for outward processing

1.9. УВОЗ ПРЕМА СТАТИСТИЧКИМ ПРОЦЕДУРАМА  
IMPORT ACCORDING TO STATISTICAL PROCEDURES

хиљ. КМ/ thous. KM

Статистичке процедуре	2010	2011	2012	2013	2014	Statistical procedures
УКУПАН УВОЗ	4 053 084	4 577 526	4 487 548	4 557 635	4 946 061	TOTAL IMPORT
1 Редован увоз	3 549 747	4 007 774	3 979 836	4 036 618	4 400 577	1 Regular import
2 Увоз на унутрашњу обраду	500 070	563 244	502 359	516 404	542 309	2 Import for inward processing
3 Увоз након вањске обраде	3 267	6 508	5 352	4 613	3 175	3 Import after outward processing
%						
УКУПАН УВОЗ	100,0	100,0	100,0	100,0	100,0	TOTAL IMPORT
1 Редован увоз	87,6	87,6	88,7	88,6	89,0	1 Regular import
2 Увоз на унутрашњу обраду	12,3	12,3	11,2	11,3	11,0	2 Import for inward processing
3 Увоз након вањске обраде	0,1	0,1	0,1	0,1	0,1	3 Import after outward processing

1.10. ИЗВОЗ ПО ГЕОГРАФСКИМ РЕГИЈАМА И ЕКОНОМСКИМ ГРУПАЦИЈАМА ЗЕМАЉА  
 EXPORT BY GEOGRAPHICAL REGION AND ECONOMIC CLASSIFICATION OF COUNTRIES

хиљ. КМ/ thous. KM

	Извоз/Export					
	2010	2011	2012	2013	2014	
УКУПНО	2 177 809	2 560 808	2 374 737	2 604 090	2 692 013	TOTAL
Развијене земље	1 543 539	1 820 865	1 756 861	1 948 637	2 030 548	Developed countries
Процент	70,9	71,1	74,0	74,8	75,4	Percentage
Земље ЕУ 28 <sup>3)</sup>	1 370 100	1 650 777	1 681 937	1 835 824	1 908 478	EU countries 28 <sup>3)</sup>
Земље ЕФТА <sup>4)</sup>	136 079	117 116	31 565	73 508	79 861	EFTA countries <sup>4)</sup>
Остале развијене земље	37 360	52 972	43 358	39 305	42 209	Other developed countries
Земље у развоју	628 525	720 252	596 145	635 807	636 644	Developing countries
Процент	28,9	28,1	25,1	24,4	23,6	Percentage
Европске земље у развоју <sup>5)</sup>	606 190	707 309	572 832	614 535	607 961	European developing countries <sup>5)</sup>
Земље Блиског Истока у развоју	8 709	6 133	12 618	12 951	13 434	Middle Eastern developing countries
Азијске земље у развоју	9 786	5 093	5 303	4 877	10 401	Asian developing countries
Афричке земље у развоју	3 137	1 215	1 778	2 970	3 526	African developing countries
Америчке земље у развоју	703	501	3 614	474	1 322	American developing countries
Земље у развоју Океаније	-	-	-	-	-	Oceania developing countries
Нераспоређено	5 745	19 691	21 732	19 647	24 822	Unclassified

 1.11. УВОЗ ПО ГЕОГРАФСКИМ РЕГИЈАМА И ЕКОНОМСКИМ ГРУПАЦИЈАМА ЗЕМАЉА  
 IMPORT BY GEOGRAPHICAL REGION AND ECONOMIC CLASSIFICATION OF COUNTRIES

хиљ. КМ/ thous. KM

	Увоз/Import					
	2010	2011	2012	2013	2014	
УКУПНО	4 053 084	4 577 526	4 487 548	4 557 635	4 946 061	TOTAL
Развијене земље	1 884 958	1 995 647	2 019 879	1 979 649	2 167 764	Developed countries
Процент	46,5	43,6	45,0	43,4	43,8	Percentage
Земље ЕУ 28 <sup>3)</sup>	1 758 225	1 845 976	1 875 798	1 824 069	1 993 682	EU countries 28 <sup>3)</sup>
Земље ЕФТА <sup>4)</sup>	26 088	21 632	24 819	18 033	21 351	EFTA countries <sup>4)</sup>
Остале развијене земље	100 646	128 040	119 262	137 547	152 731	Other developed countries
Земље у развоју	2 167 790	2 581 771	2 467 615	2 577 960	2 778 275	Developing countries
Процент	53,5	56,4	55,0	56,6	56,2	Percentage
Европске земље у развоју <sup>5)</sup>	1 890 678	2 248 699	2 046 785	2 109 615	1 960 232	European developing countries <sup>5)</sup>
Земље Блиског Истока у развоју	3 370	3 854	57 818	5 269	5 595	Middle Eastern developing countries
Азијске земље у развоју	190 044	251 762	274 839	353 127	715 099	Asian developing countries
Афричке земље у развоју	9 164	11 217	19 708	15 252	12 208	African developing countries
Америчке земље у развоју	74 481	66 238	68 288	94 697	85 140	American developing countries
Земље у развоју Океаније	51	1	178	0	1	Oceania developing countries
Нераспоређено	336	107	53	26	22	Unclassified

<sup>3)</sup> Земље Европске Уније – Аустрија, Белгија, Бугарска, Велика Британија, Грчка, Данска, Естонија, Ирска, Италија, Кипар, Литванија, Летонија, Луксембург, Мађарска, Малта, Њемачка, Пољска, Португалија, Румунија, Словачка, Словенија, Финска, Француска, Холандија, Хрватска, Чешка, Шведска и Шпанија (до 1. јула 2013. године ЕУ је имала 27 чланица, али да не би дошло до нереалног повећања спољнотрговинског промета РС са ЕУ због проширења, број чланица је 28 за период 2010–2014)

EU countries – Austria, Belgium, Bulgaria, United Kingdom, Greece, Denmark, Estonia, Ireland, Italy, Cyprus, Latvia, Lithuania, Luxembourg, Hungary, Malta, Germany, Poland, Portugal, Romania, Slovakia, Slovenia, Finland, France, Netherlands, Croatia, Czech Republic, Sweden and Spain (until July 1, 2013, EU number of members was 27, but this could result in an unrealistic increase in export and import RS with the EU., the number of members is 28 for the period 2010–2014)

<sup>4)</sup> Земље ЕФТА (Европско удружење за слободну трговину) – Исланд, Лихтенштајн, Норвешка и Швајцарска  
 Countries of EFTA (European Free Trade Association) – Island, Liechtenstein, Norway and Switzerland

<sup>5)</sup> Европске земље у развоју – Албанија, БЈР Македонија, Русија, Србија, Црна Гора и остале земље  
 European developing countries – Albania, FYR of Macedonia, Russian Federation, Serbia, Montenegro and other countries

1.12. ИЗВОЗ ПО ЗЕМЉАМА  
EXPORT BY COUNTRY

хиљ. КМ/ thous. KM

Земља	2010	2011	2012	2013	2014	Country
УКУПНО	2 177 809	2 560 808	2 374 737	2 604 090	2 692 013	TOTAL
Албанија	3 230	2 084	1 972	4 824	2 005	Albania
Ангола	-	-	-	110	1 956	Angola
Аргентина	-	8	282	40	21	Argentina
Аустралија	738	1 063	941	877	1 307	Australia
Аустрија	130 415	198 558	225 532	213 769	212 166	Austria
Афганистан	249	641	413	45	30	Afghanistan
Бангладеш	3 420	56	6	-	-	Bangladesh
Белгија	8 071	9 754	8 724	11 918	13 147	Belgium
Бјелорусија	167	6	-	-	116	Belarus
БЈР Македонија	16 330	20 034	22 411	20 310	25 566	FYR Macedonia
Бразил	5	-	2 288	229	565	Brazil
Бугарска	4 973	5 247	15 216	33 077	46 328	Bulgaria
Велика Британија	12 508	13 824	17 344	16 625	19 683	United Kingdom
Грчка	3 661	1 184	2 193	1 690	1 265	Greece
Данска	2 518	2 228	3 208	2 769	3 040	Denmark
Египат	209	733	614	839	865	Egypt
Израел	60	299	244	483	579	Israel
Иран	477	236	174	703	381	Iran
Ирска	213	226	85	64	136	Ireland
Италија	340 505	372 771	380 676	413 354	492 792	Italy
Јапан	190	72	730	616	1 784	Japan
Јордан	48	107	87	183	635	Jordan
Јужна Кореја	7	-	149	565	4 553	Republic of Korea
Казахстан	-	24	231	112	198	Kazakhstan
Канада	4 317	5 293	6 373	5 744	5 943	Canada
Кина	6 040	4 121	4 205	4 081	5 511	China
Кипар	4 952	3 711	21 695	852	488	Cyprus
Конго	76	56	68	2	-	Congo
Куба	-	223	53	70	256	Cuba
Куввајт	1 749	1 979	1 960	2 277	827	Kuwait
Летонија	84	638	350	567	208	Latvia
Либан	4 293	2 570	1 589	2 687	177	Lebanon
Либија	2 124	53	21	573	208	Libya
Литванија	1 666	11 976	1 252	975	178	Lithuania
Лихтенштајн	79	49	155	-	44	Liechtenstein
Луксембург	343	1 272	270	489	210	Luxembourg
Мађарска	28 703	60 668	42 762	58 157	81 965	Hungary
Малта	-	18	49	83	69	Malta
Мексико	449	182	14	4	1	Mexico
Молдавија	95	-	191	24	25	Moldova
Нигерија	-	-	497	630	36	Nigeria
Норвешка	1 782	1 354	673	843	1 347	Norway
Њемачка	181 613	208 726	197 076	263 328	251 181	Germany
Пољска	24 658	47 310	49 477	34 998	31 438	Poland
Португалија	57	-	94	609	900	Portugal
Румунија	17 222	10 949	14 665	30 254	24 123	Romania
Русија	3 552	4 037	4 169	4 915	9 924	Russian Federation
САД	10 856	12 124	13 931	9 603	12 560	USA
Сан Марино	1 650	1 680	1 200	1 643	709	San Marino
Саудијска Арабија	1 923	24	2 359	1 535	256	Saudi Arabia



1.12. ИЗВОЗ ПО ЗЕМЉАМА (наставак)  
 EXPORT BY COUNTRY (continued)

хиљ. КМ/ thous. KM

Земља	2010	2011	2012	2013	2014	Country
Сејшелска острва	89	165	73	139	146	Seychelles
Сијера Леоне	3	9	20	210	86	Sierra Leone
Сингапур	969	4 885	1 873	3 802	1 942	Singapore
Словачка	16 085	62 449	49 956	50 413	64 758	Slovakia
Словенија	210 368	198 811	196 130	233 285	236 902	Slovenia
Србија	383 884	477 502	371 103	414 095	400 165	Serbia
Судан	102	181	153	74	50	Sudan
Суринам	216	17	93	24	18	Suriname
Тајван	97	69	280	27	66	Taiwan
Тунис	438	15	298	-	-	Tunisia
Турска	17 811	27 395	17 584	16 147	16 994	Turkey
Уједињени Арапски Емирати	89	789	6 377	5 474	11 150	United Arab Emirates
Украјина	1 389	4 899	8 766	9 688	27 483	Ukraine
Финска	75	152	256	1 947	2 162	Finland
Француска	31 100	35 704	43 523	49 631	54 750	France
Холандија	11 118	26 194	25 253	32 838	40 282	Netherlands
Хонг Конг	575	72	150	333	231	Hong Kong
Хрватска	287 923	332 876	320 170	324 049	278 421	Croatia
Црна Гора	148 039	149 838	116 358	119 823	105 076	Montenegro
Чешка	31 312	31 968	46 859	31 924	28 601	Czech Republic
Швајцарска	134 218	115 713	30 737	72 651	78 453	Switzerland
Шведска	5 663	5 653	5 558	10 124	9 866	Sweden
Шпанија	14 295	7 910	13 494	18 035	13 248	Spain
Остале земље	55 677	69 377	71 004	61 211	63 465	Other countries

1.13. УВОЗ ПО ЗЕМЉАМА  
IMPORT BY COUNTRY

хиљ. КМ/ thous. KM

Земља	2010	2011	2012	2013	2014	Country
УКУПНО	4 053 084	4 577 526	4 487 548	4 557 635	4 946 061	TOTAL
Азербејџан	10	0	51 940	0	-	Azerbaijan
Албанија	333	654	751	656	2 310	Albania
Алжир	-	619	52	2 816	160	Algeria
Аргентина	4 866	3 699	3 038	6 139	5 390	Argentina
Аустралија	275	1 248	2 609	4 411	521	Australia
Аустрија	123 940	132 605	129 757	122 058	119 866	Austria
Афганистан	3	2	106	88	543	Afghanistan
Бангладеш	2 567	3 470	3 525	4 939	6 223	Bangladesh
Белгија	22 927	24 057	18 486	18 355	17 415	Belgium
Бјелорусија	9 679	12 301	5 770	13 363	14 005	Belarus
БЈР Македонија	47 962	43 821	44 457	47 963	52 031	FYR Macedonia
Бразил	62 259	55 601	51 409	72 595	68 698	Brazil
Бугарска	20 127	24 064	31 344	31 611	33 070	Bulgaria
Велика Британија	25 378	22 625	35 204	24 901	27 947	United Kingdom
Венецуела	0	-	347	-	0	Venezuela
Вијетнам	8 295	9 144	11 032	20 152	24 176	Vietnam
Гана	301	94	1 462	117	2 951	Ghana
Гватемала	19	168	1 016	1 487	165	Guatemala
Грчка	24 495	24 184	21 828	23 838	27 802	Greece
Данска	15 733	12 641	11 350	12 579	8 160	Denmark
Доминиканска Република	38	88	94	121	148	Dominican Republic
Египат	3 207	5 359	11 484	7 745	5 455	Egypt
Еквадор	1 624	2 219	5 335	5 123	4 521	Ecuador
Естонија	2 677	1 887	598	965	1 098	Estonia
Зимбабве	2 899	1 885	2 318	533	0	Zimbabwe
Израел	1 499	2 782	1 531	2 227	2 979	Israel
Индија	15 295	20 989	20 105	20 715	29 408	India
Индонезија	2 693	4 531	5 194	8 510	8 606	Indonesia
Иран	1 092	972	2 256	1 022	841	Iran
Ирска	2 941	3 692	3 341	3 511	2 913	Ireland
Исланд	35	49	923	881	984	Iceland
Италија	356 359	386 057	411 748	444 571	497 981	Italy
Јапан	15 779	11 081	15 266	17 448	24 383	Japan
Јужна Кореја	8 727	17 475	21 539	26 215	26 825	Republic of Korea
Јужноафричка Република	1 440	1 349	1 874	1 285	1 936	South Africa
Казахстан	416	1 307	1 929	3 740	3 343	Kazakhstan
Камбоџа	252	751	849	1 440	2 569	Cambodia
Камерун	108	59	442	85	84	Cameroon
Канада	1 930	2 869	2 353	4 970	3 952	Canada
Катар	2	3	906	1 496	731	Qatar
Кина	139 864	177 618	194 007	249 681	595 085	China
Кипар	2 905	3 233	3 280	2 896	3 034	Cyprus
Киргистан	35	104	-	169	-	Kyrgyzstan
Колумбија	47	130	236	1 316	1 282	Colombia
Костарика	111	494	632	990	153	Costa Rica
Куввајт	692	1 130	1 250	1 608	1 014	Kuwait
Летонија	98	178	607	735	5 080	Latvia
Либан	32	80	285	1	29	Lebanon
Либија	-	130	60	-	-	Libya
Литванија	814	1 519	3 254	1 733	3 041	Lithuania
Луксембург	1 038	663	836	905	1 365	Luxembourg

1.13. УВОЗ ПО ЗЕМЉАМА (наставак)  
 IMPORT BY COUNTRY (continued)

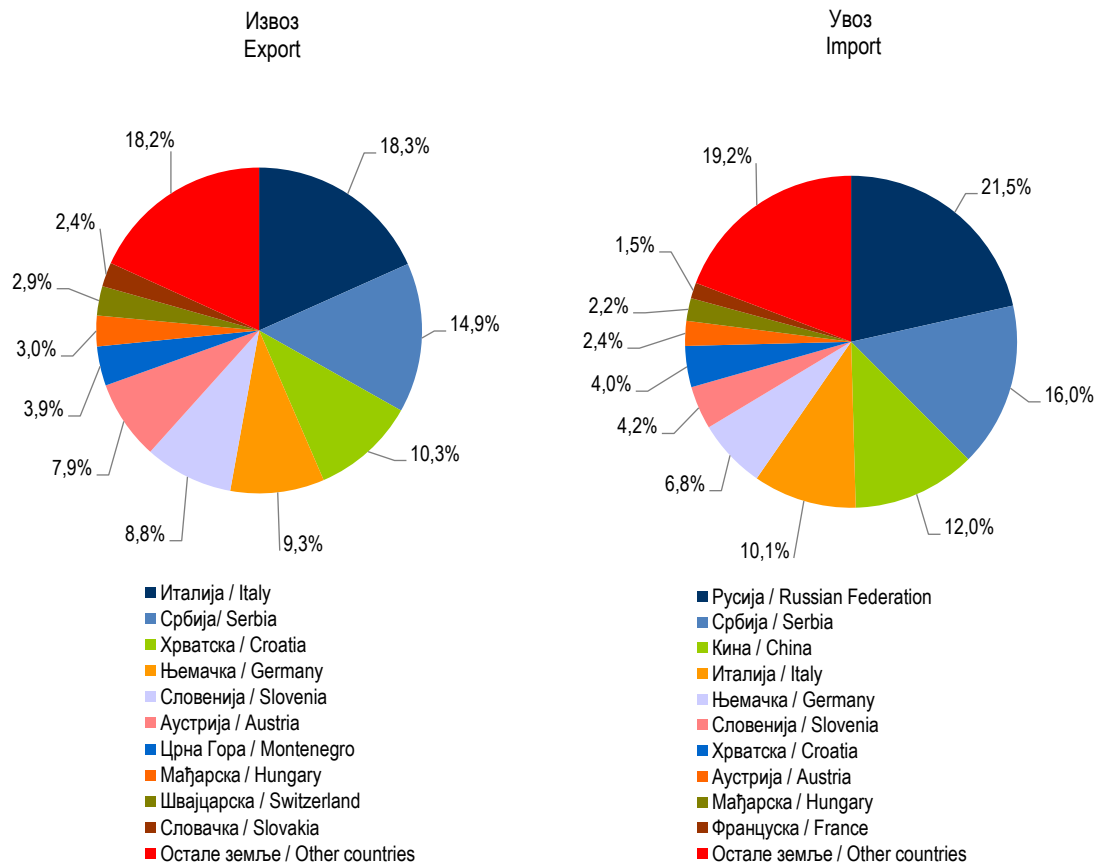
хиљ. КМ/ thous. KM

Земља	2010	2011	2012	2013	2014	Country
Мађарска	103 540	101 707	120 912	104 401	109 588	Hungary
Малвини	356	493	456	255	410	Falkand Islands
Малезија	2 017	2 649	2 495	2 105	3 824	Malaysia
Малта	903	1 265	901	672	684	Malta
Мароко	818	894	1 195	1 381	1 392	Morocco
Мексико	3 053	656	1 678	4 391	2 905	Mexico
Мијанмар	132	344	609	514	333	Myanmar
Молдавија	223	139	357	156	113	Moldova
Нови Зеланд	329	141	170	145	219	New Zealand
Норвешка	820	732	2 992	1 904	2 900	Norway
Њемачка	233 041	238 888	270 356	286 109	334 424	Germany
Оман	279	352	8	4	789	Oman
Пакистан	2 947	3 528	2 470	2 881	3 708	Pakistan
Парагвај	1 030	2 220	3 271	635	-	Paraguay
Перу	693	464	738	1 147	1 081	Peru
Пољска	39 545	80 735	45 400	50 997	56 078	Poland
Португалија	1 300	1 405	2 045	4 248	4 603	Portugal
Румунија	35 693	49 460	55 705	43 988	33 520	Romania
Русија	947 698	1 308 920	1 165 178	1 222 278	1 063 353	Russian Federation
САД	31 564	30 153	32 214	39 461	32 957	USA
Сан Марино	810	997	1 337	828	125	San Marino
Саудијска Арабија	1	383	727	852	1 862	Saudi Arabia
Сингапур	464	1 332	1 421	1 363	1 443	Singapore
Сирија	1 103	848	283	4	96	Syria
Сјеверна Кореја	165	59	28	206	17	Democratic People's Republic of Korea
Словачка	34 476	50 358	44 674	41 880	35 350	Slovakia
Словенија	202 918	206 574	202 605	192 686	207 887	Slovenia
Србија	850 953	823 095	770 018	764 879	792 584	Serbia
Тајван	5 213	6 790	5 189	7 445	7 755	Taiwan
Тајланд	4 974	6 547	6 266	5 708	5 813	Thailand
Тунис	536	498	692	1 017	843	Tunisia
Турска	37 806	67 497	53 798	56 723	74 802	Turkey
Уганда	785	1 354	1 657	1 228	1 059	Uganda
Узбекистан	385	2 002	3 585	4 969	3 392	Uzbekistan
Уједињени Арапски Емирати	112	56	142	135	164	United Arab Emirates
Украјина	8 978	35 265	36 787	31 867	5 055	Ukraine
Уругвај	119	186	23	3	18	Uruguay
Филипини	951	1 137	921	844	876	Philippines
Финска	1 680	2 972	6 385	9 103	2 630	Finland
Француска	54 434	66 676	75 198	65 882	76 116	France
Холандија	29 650	29 797	33 800	48 066	70 713	Netherlands
Хонг Конг	3 133	1 253	1 034	977	1 207	Hong Kong
Хрватска	333 271	283 374	241 290	190 719	198 275	Croatia
Црна Гора	24 579	24 333	23 038	27 969	30 383	Montenegro
Чешка	59 693	60 381	57 444	51 641	50 314	Czech Republic
Чиле	569	276	427	519	361	Chile
Швајцарска	25 007	20 849	20 889	15 229	17 460	Switzerland
Шведска	9 837	11 464	18 069	13 947	29 435	Sweden
Шпанија	18 810	23 513	29 379	31 073	35 293	Spain
Шри Ланка	103	96	162	199	334	Sri Lanka
Остале земље	1 768	740	1 111	1 300	1 250	Other countries

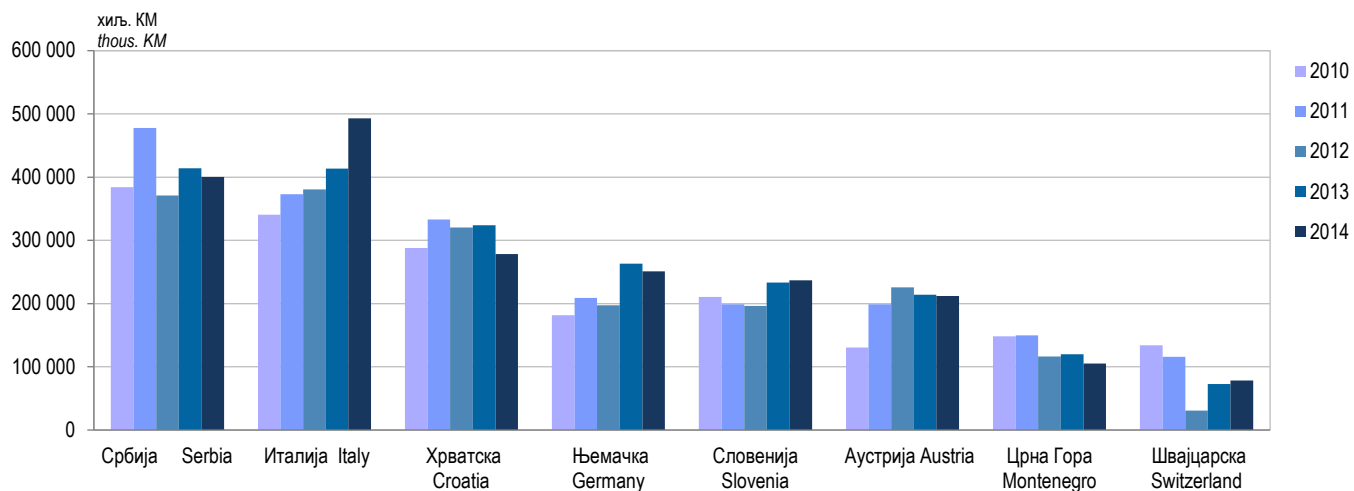
1.14. ЗЕМЉЕ СА НАЈВЕЋИМ УЧЕШЋЕМ У СТРУКТУРИ ИЗВОЗА И УВОЗА ЗА 2014. ГОДИНУ  
COUNTRIES WITH THE HIGHEST SHARE IN EXPORT AND IMPORT IN 2014

Земља	Извоз/Export		Country
	хиљ. thous. KM	%	
УКУПНО	2 692 013	100,0	TOTAL
Италија	492 792	18,3	Italy
Србија	400 165	14,9	Serbia
Хрватска	278 421	10,3	Croatia
Њемачка	251 181	9,3	Germany
Словенија	236 902	8,8	Slovenia
Аустрија	212 166	7,9	Austria
Црна Гора	105 076	3,9	Montenegro
Мађарска	81 965	3,0	Hungary
Швајцарска	78 453	2,9	Switzerland
Словачка	64 758	2,4	Slovakia
Остале земље	490 134	18,2	Other countries

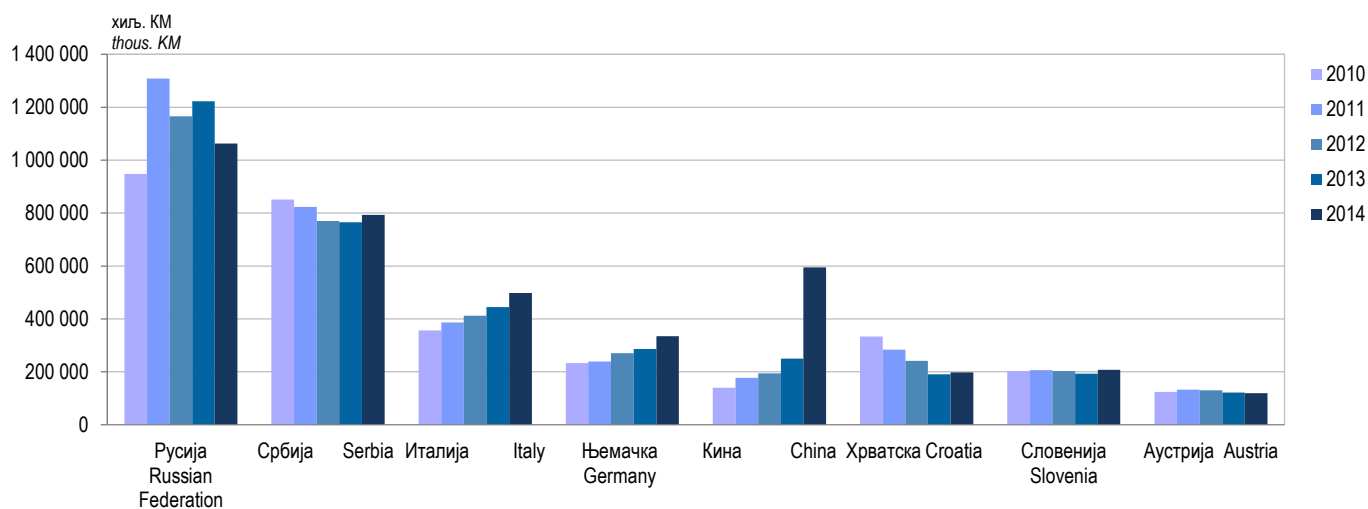
Земља	Увоз/Import		Country
	хиљ. thous. KM	%	
УКУПНО	4 946 061	100,0	TOTAL
Русија	1 063 353	21,5	Russian Federation
Србија	792 584	16,0	Serbia
Кина	595 085	12,0	China
Италија	497 981	10,1	Italy
Њемачка	334 424	6,8	Germany
Словенија	207 887	4,2	Slovenia
Хрватска	198 275	4,0	Croatia
Аустрија	119 866	2,4	Austria
Мађарска	109 588	2,2	Hungary
Француска	76 116	1,5	France
Остале земље	950 903	19,2	Other countries



Графикон 8. Земље са највећим учешћем у структури извоза и увоза за 2014. годину  
Graph 8. Countries with the highest share in export and import in 2014



Графикон 9. Земље са највећим учешћем у структури извоза у периоду 2010–2014.  
Graph 9. Countries with the highest share in the structure of export for the period 2010–2014



Графикон 10. Земље са највећим учешћем у структури увоза у периоду 2010–2014.  
Graph 10. Countries with the highest share in the structure of import for the period 2010–2014

1.15. ИЗВОЗ И УВОЗ ПРЕМА ХАРМОНИЗОВАНОМ СИСТЕМУ У 2014. ГОДИНИ  
EXPORT AND IMPORT ACCORDING TO HARMONISED SYSTEM IN 2014

хиљ. КМl thous. КМ

Глава	Извоз Export	Увоз Import	Chapter
УКУПНО	2 692 013	4 946 061	TOTAL
01 Живе животиње	3 882	19 638	01 Live animals
02 Месо и кланични производи за јело	4 448	61 134	02 Meat and edible meat offal
03 Рибе и љускари, мекушци и остали водени бескичмењаци	15 151	8 341	03 Fish and crustaceans, mollusks and other aquatic invertebrates
04 Млијеко и други млијечни производи; живинска и птичија јаја; природни мед; јестиви производи животињског поријекла д.н.	30 701	10 753	04 Dairy produce; birds' eggs; natural honey; edible products of animal origin, not elsewhere specified or included
05 Производи животињског поријекла д.н.	174	1 059	05 Products of animal origin, not elsewhere specified or included
06 Живо дрвеће и друге биљке; луковице, коријење и сл.; сјечено цвијеће и украсно лишће	1 391	5 809	06 Live trees and other plants; bulbs, roots and the like; cut flowers and ornamental foliage
07 Поврће, коријење и кртоле за јело	14 179	12 666	07 Edible vegetables and certain roots and tubers
08 Воће за јело и орашasti плодови; коре агрума, диња и лубеница	23 355	15 915	08 Edible fruit and nuts; peel of citrus fruits or melons
09 Кафа, чај, мате чај и зачини	2 226	25 456	09 Coffee, tea, maté and spices
10 Житарице	8 388	119 061	10 Cereals
11 Производи млинске индустрије; слад; скроб; инулин; глутен од пшенице	2 813	21 489	11 Products of the milling industry; malt; starches; inulin; wheat gluten
12 Уљано сјемене и плодови; разно зрневље, сјеме и плодови; индустријско и љековито биље; слама и сточна храна	2 636	10 914	12 Oil seeds and oleaginous fruits; miscellaneous grains, seeds and fruit; industrial or medicinal plants; straw and fodder
13 Шелак; гуме, смоле и остали биљни сокови и екстракти	0	838	13 Lac; gums, resins and other vegetable saps and extracts
14 Биљни материјали за плетарство; биљни производи д.н.	20	55	14 Vegetable plaiting materials; vegetable products not elsewhere specified or included
15 Масноће и уља животињског или биљног поријекла и производи њиховог разлагања; прерађене јестиве масноће; воскови животињског и биљног поријекла	366	23 083	15 Animal or vegetable fats and oils and their cleavage products; prepared edible fats; animal or vegetable waxes
16 Прерађевине од меса, риба, љускара, мекушаца или осталих водених бескичмењака	3 518	42 391	16 Preparations of meat, of fish or of crustaceans, mollusks or other aquatic invertebrates
17 Шећер и производи од шећера	26 438	26 586	17 Sugars and sugar confectionery
18 Какао и производи од какаа	18 666	46 476	18 Cocoa and cocoa preparations
19 Производи на бази житарица, брашна, скроба или млијека; посластичарски производи	29 198	60 046	19 Preparations of cereals, flour, starch or milk; pastry cooks' products
20 Производи од поврћа, воћа, орашастих плодова или осталих дијелова биља	10 190	24 256	20 Preparations of vegetables, fruit, nuts or other parts of plants
21 Разни производи за исхрану	6 383	42 248	21 Miscellaneous edible preparations
22 Пића, алкохоли и сирће	11 813	91 400	22 Beverages, spirits and vinegar
23 Остаци и отпаци прехранбене индустрије; припремљена храна за животиње	1 554	104 338	23 Residues and waste from the food industries; prepared animal fodder
24 Дуван и производи замјене дувана	546	11 798	24 Tobacco and manufactured tobacco substitutes
25 Со, сумпор; земља, камен; гипс; креч и цемент	17 004	19 225	25 Salt; sulphur; earths and stone; plastering materials, lime and cement
26 Руде, згуре и пепели	48 655	3 774	26 Ores, slag and ash
27 Минерална горива, минерална уља и производи њихове дестилације; битуменозне материје; минерални воскови	413 258	1 162 644	27 Mineral fuels, mineral oils and products of their distillation; bituminous substances; mineral waxes
28 Неоргански хемијски производи; органска и неорганска једињења племенитих метала, метала ријетких земљи, радиоактивних елемената и изотопи	168 508	33 119	28 Inorganic chemicals; organic or inorganic compounds of precious metals, of rare-earth metals, of radioactive elements or of isotopes
29 Органски хемијски производи	1 485	43 915	29 Organic chemicals
30 Фармацеутски производи	18 578	179 179	30 Pharmaceutical products
31 Ђубрива	519	29 290	31 Fertilizers
32 Екстракти за штављење или бојење; танини и њихови деривати; боје за текстил, пигменти и друге материје за бојење; припремљене премазне боје и лакови; китови и друге масе за заптивање; штампарске боје и мастила	744	30 600	32 Tanning or dyeing extracts; tannins and their derivatives; dyes, pigments and other coloring matter; paints and varnishes; putty and other mastics; inks
33 Етерична уља и резиноиди; парфимеријски, козметички или тоалетни производи	6 181	38 226	33 Essential oils and resinoids; perfumery, cosmetic or toilet preparations
34 Сапун, органски површински активна средства, препарати за прање, подмазивање, вјештачки воскови, припремљени воскови, препарати за полирање и чишћење, свијеће и слични производи, пасте за моделирање, "зубарски воскови" зубарски препарати на бази гипса	2 396	16 909	34 Soap, organic surface-active agents, washing preparations, lubricating preparations, artificial waxes, prepared waxes, polishing or scouring preparations, candles and similar articles, modeling pastes, 'dental waxes' and dental preparations

1.15. ИЗВОЗ И УВОЗ ПРЕМА ХАРМОНИЗОВАНОМ СИСТЕМУ У 2014. ГОДИНИ (наставак)  
 EXPORT AND IMPORT ACCORDING TO HARMONISED SYSTEM IN 2014 (continued)

хиљ. КМl thous. КМ

Глава	Извоз Export	Увоз Import	Chapter
35 Бјеланчевинасте материје, модификовани скробови; љепила; ензими	273	10 622	35 Albuminoidal substances; modified starches; glues; enzymes
36 Експлозивни; пиротехнички производи; шибице; пирофорне легуре; запаљиви препарати	729	2 043	36 Explosives; pyrotechnic products; matches; pyrophoric alloys; certain combustible preparations
37 Производи за фотографску и кинематографске сврхе	25	1 860	37 Photographic or cinematographic goods
38 Разни производи хемијске индустрије	7 656	54 332	38 Miscellaneous chemical products
39 Пластичне масе и производи од пластичних маса	64 560	194 506	39 Plastics and articles thereof
40 Каучук и производи од каучука	1 500	64 326	40 Rubber and articles thereof
41 Сирова кожа са длаком или без длаке (осим крзна) и штављена кожа	33 466	112 723	41 Raw hides and skins (other than fur skins) and leather
42 Производи од коже; седларски и сарачки производи; предмети за путовање, ручне торбе и слични контејнери; производи од животињских цријева (осим од дудовог свилца)	206	7 323	42 Articles of leather; saddler and harness; travel goods, handbags and similar containers; articles of animal gut (other than silkworm gut)
43 Природно и вјештачко крзно; производи од крзна	236	695	43 Fur skins and artificial fur; manufactures thereof
44 Дрво и производи од дрвета; дрвени угаљ	323 191	63 274	44 Wood and articles of wood; wood charcoal
45 Плута и производи од плуте	1	188	45 Cork and articles of cork
46 Производи од сламе и еспарта и осталих материјала за плетарију; корпарски и плетарски производи	0	85	46 Manufactures of straw, of esparto or of other plaiting materials; basket ware and wickerwork
47 Дрвна целулоза или целулоза од осталих влакнастих целулозних материјала; остаци и отпацци од хартије и картона намијењени поновној преради	7 056	36 167	47 Pulp of wood or of other fibrous cellulose material; recovered (waste and scrap) paper or paperboard
48 Хартија и картон; производи од хартијне масе, хартије или од картона	79 573	79 192	48 Paper and paperboard; articles of paper pulp, of paper or of paperboard
49 Штампане књиге, новине, слике и остали производи графичке индустрије, рукописи, куцани текстови и планови	2 516	15 216	49 Printed books, newspapers, pictures and other products of the printing industry; manuscripts, typescripts and plans
50 Свила	9	170	50 Silk
51 Вуна, фина или груба животињска длака; предиво и тканине од коњске длаке	275	7 519	51 Wool, fine or coarse animal hair; horsehair yarn and woven fabric
52 Памук	28 763	35 846	52 Cotton
53 Остала биљна текстилна влакна; предиво од хартије и тканине од предива од хартије	46	270	53 Other vegetable textile fibers; paper yarn and woven fabrics of paper yarn
54 Вјештачи или синтетички филаменти	1 543	20 975	54 Man-made filaments
55 Вјештачка или синтетичка влакна, сјечена	20 279	25 214	55 Man-made staple fiber
56 Вата, филц и неткани материјал; специјална предива; конопци; каблови и производи од њих	1 455	12 817	56 Wadding, felt and non woven; special yarns; twine, cordage, ropes and cables and articles thereof
57 Теписи и остали текстилни подни покривачи	134	2 861	57 Carpets and other textile floor coverings
58 Специјалне тканине; текстилни производи добијени тафтинг поступком; чипке; таписерије; позамантерија; вез	548	7 050	58 Special woven fabrics; tufted textile fabrics; lace; tapestries; trimmings; embroidery
59 Текстилни материјали импрегнисани, премазани, превучени, прекривени или ламинирани; текстилни производи погодни за техничке сврхе	441	21 735	59 Impregnated, coated, covered or laminated textile fabrics; textile articles of a kind suitable for industrial use
60 Плетени или кукичани материјали	1 398	19 915	60 Knitted or crocheted fabrics
61 Одјећа и прибор за одјећу, плетени или кукичани	40 885	21 516	61 Articles of apparel and clothing accessories, knitted or crocheted
62 Одјећа и прибор за одјећу, осим плетених или кукичаних производа	34 359	32 696	62 Articles of apparel and clothing accessories, not knitted or crocheted
63 Остали готови текстилни производи; сетови; изношена дотрајала одјећа и дотрајали текстилни производи; крпе	2 591	10 803	63 Other made-up textile articles; sets; worn clothing and worn textile articles; rags
64 Обућа, камашне и слични производи; дијелови тих производа	352 148	145 362	64 Footwear, gaiters and the like; parts of such articles
65 Шешири, капе и остале покривке за главу и њихови дијелови	1 047	1 019	65 Headgear and parts thereof
66 Кишобрани, сунцобрани, штапови, штапови – столице, бичеви, корбачи и њихови дијелови	4 813	713	66 Umbrellas, sun umbrellas, walking-sticks, seat-sticks, whips, riding-crops and parts thereof
67 Препарирано перје и паперје и производи израђени од перја и паперја; вјештачко цвијеће; производи од људске косе	1	791	67 Prepared feathers and down and articles made of feathers or of down; artificial flowers; articles of human hair
68 Производи од камена, гипса, цемента, бетона, азбеста, лискуна и сличних материјала	1 588	22 439	68 Articles of stone, plaster, cement, asbestos, mica or similar materials
69 Керамички производи	1 336	37 841	69 Ceramic products
70 Стакло и производи од стакла	1 303	25 486	70 Glass and glassware

1.15. ИЗВОЗ И УВОЗ ПРЕМА ХАРМОНИЗОВАНОМ СИСТЕМУ У 2014. ГОДИНИ (наставак)  
EXPORT AND IMPORT ACCORDING TO HARMONISED SYSTEM IN 2014 (continued)

хиљ. КМ/ thous. KM

Глава	Извоз Export	Увоз Import	Chapter
71 Природни и култивирани бисери, драго и полудраго камење, племенити метали, метали платирани племенитим металима и производи од њих; имитације накита; метални новац	5 762	1 351	71 Natural or cultured pearls, precious or semi-precious stones, precious metals, metals clad with precious metal, and articles thereof; imitation jewellery; coin
72 Гвожђе и челик	103 171	103 637	72 Iron and steel
73 Производи од гвожђа и челика	155 927	219 915	73 Articles of iron or steel
74 Бакар и производи од бакра	19 450	20 892	74 Copper and articles thereof
75 Никл и производи од никла	-	318	75 Nickel and articles thereof
76 Алуминијум и производи од алуминијума	35 514	34 169	76 Aluminum and articles thereof
78 Олово и производи од олова	975	142	78 Lead and articles thereof
79 Цинк и производи од цинка	433	2 386	79 Zinc and articles thereof
80 Калај и производи од калаја	-	106	80 Tin and articles thereof
81 Остали прости метали; кермети, производи од њих	1	218	81 Other base metals; cermets; articles thereof
82 Алати, ножарски производи и прибор за јело од простих метала; њихови дијелови од простих метала	16 021	16 013	82 Tools, implements, cutlery, spoons and forks, of base metal; parts thereof of base metal
83 Разни производи од простих метала	5 008	23 921	83 Miscellaneous articles of base metal
84 Нуклерани реактори, котлови, машине, апарати и механички уређаји; њихови дијелови	102 305	454 234	84 Nuclear reactors, boilers, machinery and mechanical appliances; parts thereof
85 Електричне машине и опрема и њихови дијелови; апарати за снимање или репродукцију звука; телевизијски апарати за снимање или репродукцију слике и звука и дијелови и прибор за те производе	130 249	342 817	85 Electrical machinery and equipment and parts thereof; sound recorders and reproducers, television image and sound recorders and reproducers, and parts and accessories of such articles
86 Шинска возила и њихови дијелови; жељезнички и трамвајски колосијечни склопови и прибор и њихови дијелови; механичка и електромеханичка сигнална опрема за саобраћај свих врста	931	5 042	86 Railway or tramway locomotives, rolling-stock and parts thereof; railway or tramway track fixtures and fittings and parts thereof; mechanical (including electro-mechanical) traffic signaling equipment of all kinds
87 Возила, осим жељезничких или трамвајских шинских возила и њихови дијелови и прибор	15 982	161 598	87 Vehicles other than railway or tramway rolling-stock, and parts and accessories thereof
88 Ваздухоплови, космичке летилице и њихови дијелови	179	72	88 Aircraft, spacecraft, and parts thereof
89 Бродови, чамци и пловеће конструкције	247	71	89 Ships, boats and floating structures
90 Оптички, фотографски, кинематографски и мјерни инструменти, инструменти за испитивање тачности, медицински инструменти и апарати; њихови дијелови и прибор	4 547	41 121	90 Optical, photographic, cinematographic, measuring, checking, precision, medical or surgical instruments and apparatus; parts and accessories thereof
91 Часовници и њихови дијелови	1 621	2 153	91 Clocks and watches and parts thereof
92 Музички инструменти, дијелови и прибор за те производе	18	517	92 Musical instruments; parts and accessories of such articles
93 Оружје и муниција; њихови дијелови и прибор	774	1 689	93 Arms and ammunition; parts and accessories thereof
94 Намјештај; носачи мадраца; опрема за кревете и слични производи; лампе и друга свијетлећа тијела д.н.; освијетљени знаци, освијетљене плочице са именима и слично; монтажне зграде	175 172	45 178	94 Furniture; bedding, mattresses, mattress supports, cushions and similar stuffed furnishings; lamps and lighting fittings, not elsewhere specified or included; illuminated signs, illuminated name-plates and the like; prefabricated buildings
95 Играчке, реквизити за друштвене игре и спорт; њихови дијелови и прибор	5 474	9 578	95 Toys, games and sports requisites; parts and accessories thereof
96 Разни производи	937	20 638	96 Miscellaneous manufactured articles
97 Предмети умјетности, колекција и старина	-	53	97 Works of art, collectors' pieces and antiques
98 Нераспоређено	-	8	98 Unclassified



1.16. ИЗВОЗ ВАЖНИЈИХ ПРОИЗВОДА  
 EXPORT OF MAIN PRODUCTS

хиљ. КМ/ thous. KM

XC <sub>6</sub> <sup>6)</sup>	Извоз/Export					HS <sub>6</sub> <sup>6)</sup>
	2010	2011	2012	2013	2014	
Остала нафтна уља и уља добијена од битуменозних минерала, осим сирових	146 241	317 759	197 874	145 469	109 543	Other petroleum oils and oils obtained from bituminous minerals, other than crude
Електрична енергија	258 773	165 611	47 736	171 925	114 094	Electrical energy
Алуминијев оксид	150 662	153 379	104 250	90 197	82 807	Aluminium oxide
Дијелови за израду обуће	57 174	65 936	60 505	69 417	91 218	Parts of footwear
Црногорица	44 171	56 030	57 769	65 638	78 296	Coniferous
Лака нафтна уља и уља добијена од битуменозних минерала, осим сирових	58 348	59 632	90 036	96 546	114 595	Light petroleum oils and oils obtained from bituminous minerals, other than crude
Остала обућа	30 050	39 630	44 974	57 586	59 674	Other footwear
Спортска обућа	35 925	28 902	37 575	46 139	77 280	Sports footwear
Покућство од дрвета	26 068	34 424	47 017	52 560	50 730	Other wooden furniture
Огријвно дрво	24 217	35 102	35 261	45 830	46 107	Fuel wood
Нафтни битумен	30 664	30 665	34 556	35 381	47 521	Petroleum bitumen
Буква	31 561	31 845	34 860	34 197	37 975	Beech

 1.17. УВОЗ ВАЖНИЈИХ ПРОИЗВОДА  
 IMPORT OF MAIN PRODUCTS

хиљ. КМ/ thous. KM

XC <sub>6</sub> <sup>6)</sup>	Увоз/Import					HS <sub>6</sub> <sup>6)</sup>
	2010	2011	2012	2013	2014	
Нафта и уља добијена од битуменозних минерала, сирова	928 177	1 286 719	1 196 314	1 199 710	1 034 430	Petroleum oils and oils obtained from bituminous minerals, crude
Лијекови	100 834	109 934	121 146	108 593	128 838	Medicaments
Остала нафтна уља и уља добијена од битуменозних минерала, осим сирових	78 090	107 784	81 981	71 708	47 564	Other petroleum oils and oils obtained from bituminous minerals, other than crude
Пиво	56 850	59 945	56 900	57 058	54 117	Beer
Препарати за исхрану животиња	54 038	59 442	53 926	50 234	48 103	Preparations of a kind used in animal feeding
Електрична енергија	108 680	40 350	39 057	13 497	35 558	Electrical energy
Ђонови и потпетице (од гуме или пластичне масе)	30 865	36 201	34 461	39 858	44 138	Soles and heel (of rubber or plastics)
Кукуруз, за прераду	31 998	36 404	29 812	43 367	43 621	Maize, for processing
Топло ваљани пљоснати производи од гвожђа или нелегираног челика	47 813	56 413	38 253	27 255	7 849	Hot-rolled flat products of iron or non-alloy steel
Остали дијелови жељезних и челичних конструкција	14 629	17 220	18 667	49 466	76 996	Other parts of iron and steel structures
Уљане погаче	24 326	22 435	37 631	41 452	41 138	Oilcake
Натријев хидроксид (у воденој отопини)	26 906	29 893	30 870	31 937	22 507	Sodium hydroxide (in aqueous solution)

6) Хармонизовани систем на 6 цифара, скраћени назив производа  
 Harmonised system at 6 digits, shortened product name