

ДЕМОГРАФСКА СТАТИСТИКА

DEMOGRAPHIC STATISTICS

2018

СТАТИСТИЧКИ БИЛТЕН / STATISTICAL BULLETIN

Бања Лука / Banja Luka
2018.

НАЧЕЛНИК ОДЈЕЉЕЊА ЗА ПУБЛИКАЦИЈЕ, ОДНОСЕ СА ЈАВНОШЋУ И ПОВЈЕРЉИВОСТ СТАТИСТИЧКИХ ПОДАТАКА: Владан Сибиновић
HEAD OF DIVISION FOR PUBLICATIONS, PUBLIC RELATIONS AND STATISTICAL DATA CONFIDENTIALITY: Vladan Sibinović

ОДГОВАРА: проф. др Јасмин Комић, в. д. директора
PERSON RESPONSIBLE: Prof. Dr Jasmin Komić, Acting Director

ГЛАВНИ УРЕДНИК: Владан Сибиновић
EDITOR IN CHIEF: Vladan Sibinović

РУКОПИС ПРИПРЕМИЛИ: Одјељење статистике становништва, образовања и правосуђа
PREPARED BY: Population, Education and Crime Statistics Division

ГРАФИЧКА ПРИПРЕМА И КОРИЦЕ: Владан Сибиновић, Огњен Игњић, Александра Зец
GRAPHIC AND COVER DESIGN: Vladan Sibinović, Ognjen Ignjić, Aleksandra Zec

ПРЕВОД: Јелена Кандић
TRANSLATION: Jelena Kandić

ПРЕДГОВОР

Билтен "Демографска статистика" публикација је Републичког завода за статистику Републике Српске на српском и енглеском језику, која на свеобухватан и систематичан начин приказује службене статистичке податке о становништву, прописане Статистичким програмом.

Завод у континуитету од 1996. године прикупља и обрађује, а од 1999. године и публикује податке демографске статистике.

У овом Билтену, подаци су обрађени и публиковани према мјесту сталног становања, у складу са дефиницијом међународних препорука.

У првом дијелу Билтена налазе се основни подаци и њима одговарајући аналитички показатељи природног кретања становништва за петогодишњи период посматрања 2013–2017.

Детаљни подаци о природном кретању становништва дати су за 2017. годину у другом дијелу овог Билтена.

У трећем дијелу Билтена дати су подаци о природном кретању становништва по општинама.

Подаци о унутрашњим миграцијама дати су у посљедњем дијелу Билтена.

Податке из овог Билтена, корисници могу добити на сајту Републичког завода за статистику: www.rzs.rs.ba.

Изражавамо захвалност свим сарадницима који су учествовали у прикупљању, контроли, обради и припреми статистичких података и методолошких објашњења, те у уређивању, превожњу и штампању овог Билтена.

Републички завод за статистику ће бити захвалан на свим примједбама и сугестијама које би могле да допринесу побољшању Билтена.

FOREWORD

"Demographic Statistics" bulletin is a publication of the Republika Srpska Institute of Statistics, written both in Serbian and in English, providing a comprehensive and systematic overview of official statistical data on population, established by the Statistical Programme.

Demographic statistics data have been continuously collected and processed by the Institute since 1996, and published since 1999.

In this Bulletin, data were processed and published by place of permanent residence, in line with the definition of international recommendations.

The first section of the Bulletin contains basic data and corresponding analytical indicators of natural changes of population for the five-year period of observation, 2013–2017.

Detailed data on natural changes of population are given for the year 2017 in the second section of the Bulletin.

The third section of the Bulletin contains data on natural changes of population by municipality.

Data on internal migration are given in the last part of the Bulletin.

Data from this bulletin are available to users at the website of the Republika Srpska Institute of Statistics: www.rzs.rs.ba.

We would like to thank all our collaborators who participated in collecting, controlling, processing and preparing of statistical data and methodologies, as well as in editing, translating and printing of this Bulletin.

Republika Srpska Institute of Statistics will highly appreciate any remarks and suggestions that could improve our next Bulletin.

Проф. др Јасмин Комић
в. д. директора
Републичког завода за статистику

*Prof. Dr Jasmin Komic
Acting Director
Republika Srpska Institute of Statistic*

САДРЖАЈ
CONTENTS

Страна
Page

Предговор <i>Foreword</i>	3
Методолошка објашњења <i>Methodological explanations</i>	8
1. ОСНОВНИ ПОДАЦИ <i>BASIC DATA</i>	14
1.1. Основни подаци за Републику Српску, попис становништва, домаћинства и станова, 2013. <i>Basic data for Republika Srpska, Census of Population, Households and Dwellings, 2013</i>	14
1.2. Процјена становништва, према полу, петогодишњим старосним групама за Републику Српску <i>Population estimate, by sex and by five-year age groups for Republika Srpska</i>	14
2. ПРИРОДНА КРЕТАЊА <i>NATURAL CHANGES</i>	15
2.1. Становништво, рођења, умирања и бракови <i>Population, births, deaths and marriages</i>	15
2.2. Стопе рођења, умирања и бракова <i>Birth, death and marriage rates</i>	15
2.3. Живорођени према мјесецу рођења, дневни просјек и индекс дневног просјека <i>Live births by month, daily average and daily average index</i>	16
2.4. Живорођени према старости мајке <i>Live births by age of mother at childbirth</i>	16
2.5. Живорођени према реду рођења <i>Live births by birth order</i>	16
2.6. Живорођени према полу, мјесту порођаја и стручној помоћи при порођају <i>Live births by sex, place of birth and medical assistance at birth</i>	16
2.7. Просјечна старост мајке према реду рођења живорођене дјеце <i>Average age of mother at childbirth by order or live birth</i>	17
2.8. Живорођени ванбрачни према старости мајке <i>Live births outside marriage by age of mother at childbirth</i>	17
2.9. Живорођени ванбрачни према реду рођења <i>Live births outside marriage by birth order</i>	17
2.10. Мртворођени према полу, стопе мртворођених <i>Stillbirths by sex, stillbirth rates</i>	17
2.11. Мртворођени према старости мајке <i>Stillbirths by age of mother at childbirth</i>	17
2.12. Мртворођени према реду рођења <i>Stillbirths by birth order</i>	17
2.13. Умрли по мјесецима, дневни просјек и индекс дневног просјека <i>Deaths by month, daily average and daily average index</i>	18
2.14. Умрли према полу и старости <i>Deaths by sex and age</i>	18
2.15. Просјечна старост приликом умирања <i>Average age at death</i>	18
2.16. Умрли према полу и узроку смрти <i>Deaths by sex and cause of death</i>	19
2.17. Структура умрлих према полу и узроку смрти <i>Deaths structure by sex and cause of death</i>	21
2.18. Насилне смрти према полу и врсти насилне смрти <i>Violent deaths by sex and kind of violent death</i>	23
2.19. Структура насилних смрти према полу <i>Structure of violent deaths by sex</i>	23
2.20. Умрла одојчад према старости и полу <i>Infant deaths by age and sex</i>	24

	Страна Page
2.21. Умрла одојчад по полу, стопе смртности одојчади <i>Infant deaths by sex, infant mortality rates</i>	25
2.22. Очекивано трајање живота живорођене деце, према полу <i>Life expectancy of liveborn children, by sex</i>	25
2.23. Закључени бракови по мјесецима <i>Marriages by month</i>	26
2.24. Закључени бракови према старости младожење и неvjесте <i>Marriages by age of groom and bride</i>	26
2.25. Просјечна старост супружника при закључењу брака <i>Average age of spouses at marriage</i>	26
2.26. Закључени бракови према ранијем брачном стању младожење и неvjесте <i>Marriages by previous marital status of groom and bride</i>	27
2.27. Закључени бракови према реду брака младожење и неvjесте <i>Marriages by order of marriage of groom and bride</i>	27
2.28. Разведени бракови по мјесецима <i>Divorces by month</i>	27
2.29. Разведени бракови према старости мужа и жене <i>Divorces by age of husband and wife</i>	28
2.30. Просјечна старост мужа и жене при разводу брака <i>Average age of husband and wife at divorce</i>	28
2.31. Разведени бракови према трајању брака <i>Divorces by duration of marriage</i>	28
2.32. Разведени бракови према броју издржаване дјеце <i>Divorces by number of supported children</i>	28
2.33. Разведени бракови према лицу коме су додијељена дјеца <i>Divorces by the person given the custody of children</i>	29
3. ПРИРОДНА КРЕТАЊА СТАНОВНИШТВА У 2017. NATURAL CHANGES OF POPULATION IN 2017	34
РОЂЕЊА <i>BIRTHS</i>	34
3.1. Живорођени према полу, реду рођења и старости мајке, 2017. <i>Live births by sex, birth order and mother's age, 2017</i>	34
3.2. Живорођени према старости мајке и оца и реду рођења, 2017. <i>Live births by mother and father's age and birth order, 2017</i>	36
3.3. Живорођени према старости и брачности мајке и реду рођења дјетета, 2017. <i>Live births by mother's age and marital status and order of childbirth, 2017</i>	37
3.4. Живорођени према мјесту порођаја, стручној помоћи и брачности мајке, 2017. <i>Live births by place of birth, medical assistance and marital status of mother, 2017</i>	38
3.5. Живорођена брачна дјеца према трајању брака родитеља и реду брака мајке, 2017. <i>Live births in wedlock by duration of marriage of parents and order of marriage of mother, 2017</i>	38
3.6. Живорођени, ванбрачни према старости мајке и реду рођења, 2017 <i>Live births outside marriage by mother's age and birth order, 2017</i>	38
3.7. Живорођени према школској спреми мајке и оца, 2017. <i>Live births by educational attainment of mother and father, 2017</i>	39
3.8. Живорођени према активности мајке и оца, 2017. <i>Live births by mother and father's activity, 2017</i>	39
3.9. Живорођени према националној припадности мајке и реду рођења дјетета, 2017. <i>Live births by mother's ethnicity and order of childbirth, 2017</i>	40
3.10. Мртворођени према полу, реду рођења и старости мајке, 2017. <i>Stillbirths by sex, birth order and mother's age, 2017</i>	40

	Страна Page
УМИРАЊА DEATHS	41
3.11. Умрли према полу и старости, 2017. <i>Deaths by sex and age, 2017</i>	41
3.12. Умрли према полу, старости и националној припадности, 2017. <i>Deaths by sex, age and ethnicity, 2017</i>	43
3.13. Умрли према полу, старости и брачном стању, 2017. <i>Deaths by sex, age and marital status, 2017</i>	43
3.14. Умрли према полу, старости и школској спреми, 2017. <i>Deaths by sex, age and educational attainment, 2017</i>	44
3.15. Умрли према полу, старости и узроку смрти, 2017. <i>Deaths by sex, age and cause of death, 2017</i>	46
3.16. Умрли према полу, школској спреми и узроку смрти, 2017. <i>Deaths by sex, educational attainment and cause of death, 2017</i>	48
3.17. Умрла одојчад према полу, старости и узроку смрти, 2017. <i>Infant deaths by sex, age and cause of death, 2017</i>	50
3.18. Умрла одојчад према полу, старости и старости мајке, 2017. <i>Infant deaths by sex, age and mother's age, 2017</i>	50
3.19. Умрла одојчад према брачности мајке и броју дјеце које је родила мајка умрлог одојчета, 2017. <i>Infant deaths by marital status and number of children of infant's mother, 2017</i>	51
3.20. Насилне смрти према полу и старости, 2017. <i>Violent deaths by sex and age, 2017</i>	51
3.21. Умрли усљед несрећног случаја према полу, старости и спољном узроку смрти, 2017. <i>Accidental deaths by sex, age and external cause of death, 2017</i>	52
3.22. Умрли усљед самоубиства према полу, старости и спољном узроку смрти, 2017. <i>Suicide deaths by sex, age and external cause of death, 2017</i>	54
3.23. Умрли усљед убиства према полу, старости и спољном узроку смрти, 2017. <i>Homicide deaths by sex, age and external cause of death, 2017</i>	54
ЗАКЉУЧЕНИ БРАКОВИ MARRIAGES	56
3.24. Закључени бракови према старости младожење и неvjесте, 2017. <i>Marriages by age of groom and bride, 2017</i>	56
3.25. Закључени бракови према старости, ранијем брачном стању и реду брака младожење, 2017. <i>Marriages by age, previous marital status and order of marriage of groom, 2017</i>	57
3.26. Закључени бракови према старости, ранијем брачном стању и реду брака неvjесте, 2017. <i>Marriages by age, previous marital status and order of marriage of bride, 2017</i>	58
3.27. Закључени бракови према појединачним годинама старости и реду брака младожење и неvjесте, 2017. <i>Marriages by single age and order of marriage of groom and bride, 2017</i>	59
3.28. Закључени бракови према школској спреми младожење и неvjесте, 2017. <i>Marriages by educational attainment of groom and bride, 2017</i>	61
3.29. Закључени бракови према активности младожење и неvjесте, 2017. <i>Marriages by activity of groom and bride, 2017</i>	61
3.30. Закључени бракови према националној припадности младожење и неvjесте, 2017. <i>Marriages by ethnicity of groom and bride, 2017</i>	61
РАЗВЕДЕНИ БРАКОВИ DIVORCES	62
3.31. Разведени бракови према старости мужа и жене, 2017. <i>Divorce by age of husband and wife, 2017</i>	62
3.32. Разведени бракови према старости мужа и трајању брака, 2017. <i>Divorces by husband's age and marriage duration at divorce, 2017</i>	62
3.33. Разведени бракови према старости жене и трајању брака, 2017. <i>Divorces by wife's age and marriage duration at divorce, 2017</i>	63

	Страна Page
3.34. Разведени бракови према ранијем брачном стању мужа и жене, 2017. <i>Divorces by previous marital status of husband and wife, 2017</i>	64
3.35. Разведени бракови према реду брака мужа и жене, 2017. <i>Divorces by order of marriage of husband and wife, 2017</i>	64
3.36. Разведени бракови према броју издржаване дјеце и лицу коме су додијељена, 2017. <i>Divorces by number of supported children and person given the custody of children, 2017</i>	64
3.37. Разведени бракови према броју издржаване дјеце и трајању брака, 2017. <i>Divorces by number of supported children and marriage duration at divorce, 2017</i>	65
3.38. Разведени бракови према националној припадности мужа и жене, 2017. <i>Divorces by ethnicity of husband and wife, 2017</i>	65
4. ПРИРОДНО КРЕТАЊЕ ПО ОПШТИНАМА <i>NATURAL CHANGES BY MUNICIPALITY</i>	66
4.1. Становништво, рођења, умирања и бракови по општинама <i>Population, births, deaths and marriages by municipality</i>	66
5. МИГРАЦИЈЕ <i>MIGRATION</i>	73
5.1. Унутрашња миграциона кретања (досељени/одсељени) у Републици Српској <i>Internal migration (immigration/emigration) in Republika Srpska</i>	73
5.2. Унутрашња миграциона кретања у Републици Српској по старосним групама и полу <i>Internal migration of population in Republika Srpska by age and sex</i>	73
5.3. Унутрашња миграциона кретања по општинама Републике Српске <i>Internal migration by municipality of immigration and emigration, in Republika Srpska</i>	75

МЕТОДОЛОШКА ОБЈАШЊЕЊА

METHODOLOGICAL EXPLANATIONS

Извор података

Извјештајне јединице прикупљања статистичких података о рођеним, умрлим и закљученим браковима су матични уреди, о разведеним браковима су судови надлежни за разводе бракова.

Административни извор података за унутрашње миграције је Министарство унутрашњих послова Републике Српске.

Обухват података

Према правним прописима о вођењу матичних књига, случајеви рађања, смрти и закључења брака обавезно се уписују у матичне књиге подручја на коме су се десили, без обзира да ли лица, на која се односе станују на том подручју или не.

Обрада података

Основни материјал виталне статистике припрема се и обрађује у Републичком заводу за статистику.

Обрадом података за 2017. годину обухваћена су сва обиљежја која су садржана у обрасцима природног кретања становништва.

Обрада података о унутрашњим миграцијама обухвата све особе које су извршиле промјену пребивалишта (трајно пресељење).

Публиковање података

Подаци виталне статистике публиковани су у складу са међународним препорукама. У укупан број (рођених, умрлих, вјенчаних и разведених) ушли су сви регистровани случајеви који су присутни на територији Републике Српске дуже од годину дана и одсутни краће од годину дана.

Подаци су публиковани према мјесту пребивалишта мајке рођеног дјетета, умрлог лица, односно младожење, а за разведене бракове према посљедњем заједничком пребивалишту.

Публиковање података о унутрашњим миграцијама обухвата све особе које су извршиле промјену пребивалишта (трајно пресељење) из једне општине у другу.

Правни основ

Законска основа која регулише статистичка истраживања о становништву у Републици Српској заснива се на Закону о статистици ("Службени гласник Републике Српске", број 85/03) у коме је дефинисан Статистички програм ("Службени гласник Републике Српске", број 33/09) који осигурава производњу конзистентних упоредивих статистичких података.

Source of data

Reporting units for the collection of statistical data on births, deaths and marriages are registration offices, and for data on divorces reporting units are the courts in charge.

Administrative data source for internal migration is the Ministry of Internal Affairs of Republika Srpska.

Data coverage

According to the legislation on registration, events of births, deaths and marriages are obligatory to be registered in the registers of the corresponding areas, irrespective of the residence of persons those events refer to.

Data processing

Basic material of demographic statistics is prepared and processed in the Republika Srpska Institute of Statistics.

Data processing for 2016 covers all characteristics included in the forms for natural changes of population.

Processing of data on internal migration covers all persons who changed their place of residence (permanently moved).

Publishing of data

Vital statistics data are published in accordance with the international recommendations. The total number (of births, deaths, marriages and divorces) includes all registered cases present on the territory of Republika Srpska for more than one year and those absent for a period shorter than one year.

The data are published by place of residence of the mother of a newborn, of the deceased or of the groom. For divorces, data are published by last common place of residence.

Publishing of data on internal migration covers all persons who changed their place of residence (permanently moved) from one municipality to another.

Legal basis

Legal basis that regulates statistical surveys on population in Republika Srpska is the Law on Statistics ("Official Gazette of Republika Srpska", No 85/03) in which the Statistical Programme ("The Official Gazette of Republika Srpska", No. 33/09) is defined. This Programme ensures the production of consistent and comparable statistical data.

Програмом је предвиђено да статистика становништва спроводи годишња истраживања, која се односе на: статистику рођених на статистичком листићу ДЕМ-1, статистику умрлих на статистичком листићу ДЕМ-2, статистику закључених бракова на статистичком листићу ДЕМ-3, статистику разведених бракова на статистичком листићу РБ-1. Прикупљање података је мјесечно, а обрада података годишња. Прикупљање података за унутрашње миграције је годишње у електронском облику и обрада података је на годишњем нивоу.

Поред наведене законске основе, као правни основ за попуњавање наведених статистичких листића статистике становништва важни су: Закон о матичним књигама ("Службени гласник Републике Српске", број 111/09), Закон о држављанству Републике Српске ("Службени гласник Републике Српске", број 33/99, 17/00, 64/05, 58/09, 18/10), Породични закон ("Службени гласник Републике Српске", број 54/02, 41/08), Закон о здравственој заштити Републике Српске ("Службени гласник Републике Српске", број 106/99), Закон о судовима и судској служби Републике Српске ("Службени гласник Републике Српске", број 111/04, 109/05, 37/06, 17/08, 119/08, 58/09, 116/09), Закон о парничном поступку ("Службени гласник Републике Српске", број 58/03, 85/03, 74/05, 63/07, 49/09).

За статистичко истраживање Унутрашње миграције релевантан је Закон о пребивалишту и боравишту држављана БиХ ("Службени гласник БиХ", број 32/01, 56/08).

Дефиниције и објашњења

У овом Билтену дате су краће дефиниције јединица посматрања и објашњења појединих обилежја.

У статистици рођених, јединица посматрања је рођено, односно живорођено и мртворођено дијете. Живорођеним се дјететом сматра свако дијете које при рођењу дише и показује друге знакове живота као што су куцање срца, пулсирање пупчане врпце и несумњиво кретање вољних мишића. Ако дијете убрзо након порога умре, најприје се региструје као живорођено, а затим као умрло одојче.

Од 2001. године, према препорукама Скупштине Свјетске здравствене организације и Међународног удружења гинеколога (FIGO) мртворођеним се сматра дијете рођено, односно извађено из тијела мајке, без икаквих знакова живота тј. ако није дисало нити показивало неки други знак живота, а ношено је дуже од 22 недеље (приближно шест мјесеци) и које има порођајну тежину 500 г и више. Избацивање мртвог плода, који је ношен мање од 22 недеље, сматра се побачајем (абортусом), без обзира на то да ли се ради о спонтаном или намјерном прекиду трудноће, и не региструје се у матичним књигама нити су ти подаци исказани у укупном броју мртворођених.

У статистици умрлих, јединица посматрања је свако умрло лице.

Умрлом одојчади сматрају се дјеца која су умрла прије навршене прве године живота.

У статистици закључених бракова, јединица посматрања је сваки законито закључени брак.

The Programme provides that population statistics conducts annual surveys on birth statistics on the statistical form DEM-1, death statistics on the statistical form DEM-2, marriage statistics on the statistical form DEM-3, divorce statistics on the statistical form RB-1. Data collection is carried out monthly and data processing is done on an annual basis. Collection of data on internal migration is done in electronic form, and the data processing is done on an annual basis.

Apart from the mentioned law basis, as a legal basis for filling out the population statistics forms, also important are the following: Law on Population Registers ("The Official Gazette of Republika Srpska", No. 111/09), Law on Citizenship of Republika Srpska ("The Official Gazette of Republika Srpska", No. 33/99, 17/00, 64/05, 58/09, 18/10), Family Law ("The Official Gazette of Republika Srpska", No. 54/02, 41/08), Law on Health Care in Republika Srpska ("The Official Gazette of Republika Srpska", No. 106/09), Law on Courts and Court Administration in Republika Srpska ("The Official Gazette of Republika Srpska", No. 111/04, 109/05, 37/06, 17/08, 119/08, 58/09, 116/09), Law on Civil Procedure ("The Official Gazette of Republika Srpska", No. 58/03, 85/03, 74/05, 63/07, 49/09).

For the statistical activity on Internal migration, the relevant law is The Law on Permanent and Temporary Residence of BiH Citizens ("The Official Gazette of BiH", No. 32/01, 56/08).

Definitions and explanations

This Bulletin provides short definitions of the units of observation and explanations of certain characteristics.

In statistics of births, unit of observation is a newborn, i.e. live born and stillborn child. A live-born child is every child who breathes and exhibits other signs of life at birth, such as beating of the heart, pulsation of the umbilical cord, or definite movements of voluntary muscles. If a child dies shortly after the birth, it is first registered as a live-born and then as an infant death.

Since 2001, following the recommendations of the World Health Assembly and the International Federation of Gynecology and Obstetrics (FIGO), a still-born child is considered a child, born or taken out from a mother's body, who exhibits no signs of life, i.e. not breathing nor showing any other sign of life, where pregnancy lasted more than 22 weeks (approximately 6 lunar months) and weight at child-birth was 500 g or more. Expulsion of a dead fetus carried less than 22 weeks is considered a miscarriage (abortion), irrespective of being natural or intended. These cases are not registered in population registers, nor shown in the tables on stillborn.

In statistics of deaths, unit of observation is every deceased person.

Infant deaths are considered children who died before reaching one year of age.

In statistics of marriages, unit of observation is every marriage recognised by law.

У статистици разведених бракова, јединица посматрања је сваки брак који је правоснажном пресудом надлежног суда разведен, поништен, односно проглашен неважећим.

У статистици унутрашњих миграција, јединица посматрања је свако лице које се трајно преселило из:

- Републике Српске у ФБиХ и обрнуто,
- Републике Српске у Брчко Дистрикт и обрнуто,
- Једне општине у другу општину унутар граница Републике Српске.

Процјена становника

Подаци о укупном броју становника процијењени су на основу резултата пописа становништва спроведеног у октобру 2013. године, као и годишњих резултата обраде статистике природног и миграторног кретања становништва.

Подаци о становништву – према старости и полу, процијењени су на основу стања 30. септембра 2013. године (Попис становништва, домаћинства и станова у БиХ 2013.) и броја живорођених, умрлих, досељених и одсељених лица (подаци о унутрашњој миграцији у Републици Српској), дистрибуираних према календарској години рођења и полу, и то на нивоу градова/општина. Укупно процијењено становништво, по полу, у Републици Српској, представља збир укупног процијењеног становништва по градовима/општина.

За израду ове процјене коришћени су сљедећи подаци на нивоу општина/градова:

- Резултати Пописа на основу стања 30. септембра 2013. године, према полу и календарској години рођења,
- Резултати обраде статистике рођених односно број живорођених, према полу, у базној години, пријепописним и послјепописним годинама,
- Резултати обраде статистике умрлих, односно број умрлих, према полу и календарској години рођења, у пописној, пријепописним и послјепописним годинама,
- Резултати обраде статистике унутрашњих миграција, и то: број досељених и одсељених, према полу и календарској години рођења, у пописној, пријепописним и послјепописним годинама.

Процјена становништва средином године представља просјечан процијењен број становника посматране године.

Објашњење појединих обиљежја

Старост

Подаци према старости исказују се према навршеним годинама живота. Старост се рачуна на основу датума рођења лица и датума када се случај десило.

У већини табела старост је исказана у појединачним годинама и у петогодишњим старосним групама.

Свака група старости обухвата лица која су навршила године живота унутар граница интервала. Тако су, на примјер, у групи од 15 до 19 година, обухваћена лица која имају 15 и више година, а још нису навршила 20 година живота.

Брак је законом уређена заједница живота жене и мушкарца.

Брак се сматра **разведеним** када судска пресуда о разводу брака постане правоснажна.

In statistics of divorces, unit of observation is every marriage dissolved or cancelled by valid decision of the municipal court in charge.

In statistics of internal migrations, unit of observation is every person who permanently moved from:

- *Republika Srpska to FBiH and vice versa,*
- *Republika Srpska to Brčko District and vice versa,*
- *One municipality to another within the borders of Republika Srpska.*

Population estimate

Data on the total population were estimated based on the results of the Census of Population, which was conducted in October 2013, and based on annual results of the processing of statistics on natural and migratory population movements.

Data on population by age and sex were estimated as on 30th September 2013 (Census of population, households and dwellings in BiH in 2013), based on the number of live births, deaths, immigrants and emigrants (data on internal migration in Republika Srpska), distributed by calendar year of birth and sex, at the city/municipality level. The total estimated population in Republika Srpska, by sex, represents the sum of estimates of total population per city/municipality.

For the production of this estimate, the following data at the city/municipality level were used:

- *Results of the Census, 30th September 2013, by sex and calendar year of birth;*
- *Results of the processing of birth statistics, that is, the number of live births by sex in the base year and in the pre-Census and post-Census years,*
- *Results of the processing of mortality statistics, that is, the number of deaths by sex and by calendar year of birth, in the Census year and in the pre-Census and post-Census years,*
- *Results of the processing of internal migration statistics: number of immigrants and emigrants, by sex and calendar year of birth, in the Census year and in the pre-Census and post-Census years.*

The mid-year population estimate represents the average estimated population in the observation year.

Explanation of certain attributes

Age

Data by age are shown by completed years of age. Age is calculated using the date of birth of a person and the date of event.

In most tables, age is shown by single years of age and by five-year age groups.

Each age group includes persons who completed the years put as limits of the interval. For example, the age group 15–19 years includes all persons who are 15 years old and older, but have not yet turned 20.

Marriage is a legally regulated community of a woman and a man.

*A marriage is considered **divorced** at the time the court decision on divorce becomes legally binding.*

Брачно стање

Брачним се стањем сматра законски статус лица на које се догађаји односе. То значи да се ожењеним/удатим сматрају само она лица која су у тренутку дешавања, односно догађаја налазила у браку закљученом у складу са одредбама Породичног закона, а као разведена сматрана су лица чији је брак судски (законски) разведен.

Лица чији је брак престао смрћу другог супружника сматрају се удовицом/удовцем, док се лица која никада нису ступила у брак сматрају неожењенима/неудатима. Подаци према брачном статусу се разврставају на сљедеће категорије: неожењен/неудата, ожењен/удата, удовац/удовица и разведен/разведена.

Националност

У складу са Уставом Босне и Херцеговине и Уставом Републике Српске, грађанинима се гарантује слобода изражавања националне припадности. Податак о националној припадности добија се на основу слободног непосредног изјашњавања лица (приликом закључења, развода брака), док податак о националној припадности за мајку и оца (у случају рођења дјетета) и за умрло лице даје пријавилац рођења, односно пријавилац смртног случаја.

Уставом Босне и Херцеговине и Уставом Републике Српске, грађанин није дужан да се изјашњава о својој националној припадности.

Школска спрема

Под завршеном школском спремом подразумијева се највиша завршена школа без обзира да ли је школска спрема стечена завршавањем неке редовне школе или школе која замјењује редовну школу, односно да ли је стечена полагањем испита у редовној школи или завршавањем неког курса за редовно школовање, којим се по важећим прописима признала одређена школа.

Подаци о школској спреми разврстани су према сљедећим групама: без школе, непотпуна основна школа, основна школа, средња школа, специјализација, виша школа, висока школа, магистериј и докторат.

Активност

По овом обилежју лица су разврстана на активно лице које обавља занимање, активно лице које не обавља занимање, лице с личним приходом, ученик или студент и непознато.

Трајање брака

У статистици рођења и статистици разведених бракова, трајање брака је изведено обилежје изражено у навршеним годинама трајања законске брачне заједнице.

Брачним дјететом се сматра оно дијете које је рођено у браку склопљеном према законским одредбама или је рођено у периоду од 300 дана након престанка брака.

Ред рођења дјетета

За одређивање реда рођења код живорођених и мртворођених, узимају се у обзир сва дјеца коју је мајка родила, без обзира да ли су рођена у браку или ван брака.

Marital status

Marital status is the legal status of a person the events refer to. Married persons are those who are, at the moment of the event, legally married according to the provisions of the Family law. Divorced are persons whose marriage has been divorced according to the court (legal) decision.

Persons whose marriage has been terminated by death of a spouse are considered widows/widowers. Persons who have never been married are considered single persons. Data by marital status are classified as: single, married, widow/widower and divorced.

Ethnicity

According to the Constitution of Bosnia and Herzegovina and the Constitution of Republika Srpska, citizens are guaranteed freedom to express their ethnicity. Data on ethnicity is collected on the basis of free direct statement of a person (in cases of marriage, divorce, movement), while the data on ethnicity of mother and father (in case of childbirth) and the deceased are given by the person who reports the event of birth or death.

According to the Constitution of Bosnia and Herzegovina and the Constitution of Republika Srpska, citizens are not obliged to state their ethnicity.

Educational attainment

School completed is the highest level of completed education, irrespective of the level of education being attained by completing a regular school or an equivalent substitute school, i.e. the level of education being attained by passing the exams in regular school or completing a course for regular education by which, according to valid regulations, a respective school level is recognised.

Data on educational attainment are classified according to the following groups: without education, incomplete basic school, basic school, secondary school, post-secondary specialisation, non-university high school, university degree, master's degree and doctorate.

Activity

By this attribute, persons are classified into active persons, active person who perform an occupation, active person who does not perform an occupation, person with their own income, pupil or student and unknown.

Duration of marriage

In statistics of births and divorces, marriage duration is a derived characteristic expressed in completed years of marriage duration.

A child born in a marriage is considered a child born in a marriage established by law or in a period of 300 days after the termination of a marriage.

Birth order

In establishing a birth order for live births and stillbirths, all children born by the mother are taken into account, irrespective of whether born in or outside marriage.

Мјесто порођаја и стручна помоћ код рођења

Сва дјеца, живорођена и мртворођена, према мјесту рођења сврставају се у двије групе: у здравственој установи и на другом мјесту.

Ако је порођај обављен уз помоћ доктора медицине или дипломиране бабице сматра се да је обављен „са стручном помоћи“.

У свим другим случајевима сматра се да је порођај обављен "без стручне помоћи".

Број издржаване дјеце рођене у овом браку

Код разведених бракова, у број издржаване дјеце рођене у овом браку, урачуната су дјеца разведених родитеља, која немају сопствених прихода за своје издржавање, без обзира гдје се та дјеца налазе и без обзира да ли ту дјецу издржавају родитељи или неко други. Ова дјеца су груписана према томе коме су додијељена у шест сљедећих група: мужу, жени, мужу и жени, другим лицима, установама и остале комбинације.

Узрок смрти

Узроком смрти сматрају се оне болести, болесна стања или повреде које имају за посљедицу смрт или су придонијеле смрти, као и околности несрећног случаја или насиља које су такве повреде проузроковале.

Узрок смрти утврђује љекар који је лијечио умрлог, мртвозорник или обдуцент. За свако умрло лице љекар попуњава "Потврду о смрти" или се од пријавиоца тражи неки други документ (рјешење надлежног органа Министарства унутрашњих послова или судско рјешење).

Љекар који утврђује смрт, обавезан је да у "Потврди о смрти" наведе основни узрок смрти и то према Међународној класификацији болести, повреда и узрока смрти, Десета ревизија, која је обавезна за све чланице Свјетске здравствене организације.

Насилна смрт је свака она смрт која није настала због природних околности (болест, старост), него је ријеч о смрти насталој од повреда или тровања.

Умрли усљед насилних смрти груписани су, у односу на спољни узрок, у четири групе: умрли усљед несретног случаја, самоубиства, убиства и остало. Група остало односи се на повреде нанесене при легалним интервенцијама полиције и других извршилаца закона, укључујући и војску на дужности, повреде настале због ратних операција, компликације усљед медицинског и хирушког лијечења, као и догађаји са неутврђеним поријеклом насилне смрти.

Миграције представљају просторну покретљивост становништва.

Унутрашње миграције становништва Републике Српске подразумевају међуопштинска кретања унутар Републике Српске, међуентитетска кретања као и кретање између Републике Српске и Брчко Дистрикта.

Пребивалиште је општина или дистрикт у коме се држављанин настани са намјером да тамо стално живи.

Мигрант је особа која се из одређених личних разлога пресељава из једног мјеста у друго.

Place of birth and medical assistance at birth

All children, i.e. live births and stillbirths, are classified into two groups according to the place of birth: in medical facility and elsewhere.

If a child birth is done with the help of medical doctor or qualified midwife, it is considered to have been done "with medical assistance".

In all other cases, it is considered that a child birth was carried out "without medical assistance".

Number of supported children born in this marriage

In the number of supported children included are children (of divorced parents) who do not have their own income, irrespective of their residence and irrespective of whether these children are supported by parents or someone else. Those children are classified by person given the custody of children in six following groups: to husband, to wife, to husband and wife, to other persons, to institutions and other combinations.

Cause of death

Cause of death covers diseases, morbid conditions or injuries which either resulted in or contributed to death, as well as circumstances of the accident or violence which produced such injuries.

Cause of death is determined by the physician who treated the deceased, a coroner or a pathologist. For every deceased person, a physician fills out the "Death certificate", or the person who reported death is asked to present some other document (a decision made by an authorised organ of the Ministry of Internal Affairs or a court decision).

A physician who pronounces death is obliged to state the underlying cause of death in the "Death certificate", according to the International Classification of Diseases, Injuries and Causes of Death, Tenth Revision, which is obligatory for all members of the World Health Organisation.

Violent death is any death not caused by natural circumstances (disease, old age) but by injuries or poisoning.

Regarding the external cause of death, violent deaths are classified into four groups: accidental deaths, suicides, homicides and other. The group "other" refers to injuries inflicted by legal interventions of the police and other law enforcement authorities, including the army on duty, injuries caused by war operations, complications caused by medical and surgical treatment, as well as cases of violent death with undetermined cause.

Migration is spatial movement of people.

Internal migration of population represents migration of persons between municipalities within the borders of Republika Srpska, migration between entities, as well as migration between Republika Srpska and Brčko District.

Place of permanent residence is a municipality or district where a citizen settles down with the intention to live there permanently.

Migrant is a person who for certain personal reasons migrates from one place to another.

Поступак израде основних демографских показатеља

Процјена становништва

Процјена броја становника израђена је на основу резултата пописа становништва спроведеног у октобру 2013. године, као и годишњих резултата обраде статистике природног и миграционог кретања становништва.

Природни прираштај је разлика између броја живорођене дјеце и броја умрлих особа.

Стопа наталитета представља однос између броја живорођених и процијењеног броја становника у посматраној години.

Стопа морталитета представља однос између броја умрлих и процијењеног броја становника у посматраној години.

Стопа природног прираштаја представља разлику између стопе наталитета и стопе морталитета у посматраној години.

Стопа смртности одојчади представља однос између броја умрле дјеце до једне године старости на 1 000 живорођених у посматраној години.

Стопа мртворођења представља број мртворођених на 1 000 живорођених у посматраној години.

Оčekивано (средње) трајање живота (ex) представља просјечно преостало трајање живота за лица одређене старости (0, 1, 5, ..., 85 и више година) и оно је најбољи показатељ здравственог стања народа.

Просјечна старост мајке представља просјечну годину њене старости приликом рађања дјетета.

Просјечна старост младожење и неvjесте представља просјечне године старости приликом склапања брака.

Просјечна старост мужа и жене представља просјечне године старости приликом развода брака.

Стопа нупцијалитета представља однос између броја склопљених бракова и процијењеног броја становника у посматраној години.

Стопа диворцијалитета представља однос између броја разведених бракова и процијењеног броја становника у посматраној години.

Миграциони салдо становништва је разлика између броја досељеног и броја одсељеног становништва посматраног подручја у одређеном периоду.

ЗНАКОВИ

- нема појаве
- ... не располаже се податком
- 1) ознака за напомену у табели
- * исправљен податак

Procedure of development of basic demographic indicators

Population estimate

Population estimate is done on the basis of results of the Census of Population carried out in 2013, as well as on the basis of the processing of statistics on natural changes of population and migration.

Natural increase represents the difference between number of live births and number of deaths.

Natality rate represents the ratio between number of live births and population estimate in the referent year.

Mortality rate represents the ratio between number of deaths and population estimate in the referent year.

Natural increase rate represents the difference between natality and mortality rates in the referent year.

Infant mortality rate represents the number of deaths of children under one year of age per 1,000 live births in the referent year.

Stillbirth rate represents the number of stillbirths per 1,000 live births in the referent year.

(Average) life expectancy (ex) represents the average number of years of life remaining for persons of certain age (0, 1, 5... 85 years and over); it is the best indicator of the health status of the nation.

Average age of mother represents the average age of mother at childbirth.

Average ages of groom and bride represent average years of age at marriage.

Average ages of husband and wife represent average years of age at divorce.

Nuptiality rate represents the ratio between number of marriages and estimated number of inhabitants in a referent year.

Divorciality rate represents the ratio between number of divorces and estimated number of inhabitants in a referent year.

Net migration of population is the difference between number of immigrants and emigrants of the observed area in a given period of time.

SYMBOLS

- no occurrence
- ... data not available
- 1) footnote
- * corrected data

1. ОСНОВНИ ПОДАЦИ BASIC DATA

1.1. ОСНОВНИ ПОДАЦИ ЗА РЕПУБЛИКУ СРПСКУ, ПОПИС СТАНОВНИШТВА, ДОМАЋИНСТАВА И СТАНОВА, 2013. BASIC DATA FOR REPUBLIKA SRPSKA, CENSUS OF POPULATION, HOUSEHOLDS AND DWELLINGS, 2013

Пол Sex	УКУПНО TOTAL	0-14	15-64	65+	80+	Просјечна старост Average age
УКУПНО/TOTAL	1 170 342	164 807	805 146	200 389	37 131	41,72
Мушки/Male	571 812	84 520	403 696	83 596	13 473	40,32
Женски/Female	598 530	80 287	401 450	116 793	23 658	43,05

1.1. ОСНОВНИ ПОДАЦИ ЗА РЕПУБЛИКУ СРПСКУ, ПОПИС СТАНОВНИШТВА, ДОМАЋИНСТАВА И СТАНОВА, 2013. BASIC DATA FOR REPUBLIKA SRPSKA, CENSUS OF POPULATION, HOUSEHOLDS AND DWELLINGS, 2013

(наставка—continued)

Укупан број домаћинства Total number of households	Број чланова домаћинства Number of household members					Просјечан број чланова домаћинства Average number of household members
	Један члан One member	Два члана Two members	Три члана Three members	Четири члана Four members	5 и више чланова Five or more members	
408 825	91 300	107 130	79 155	72 771	58 469	2,85

1.2. ПРОЦЈЕНА СТАНОВНИШТВА, ПРЕМА ПОЛУ, ПЕТОГОДИШЊИМ СТАРОСНИМ ГРУПАМА ЗА РЕПУБЛИКУ СРПСКУ POPULATION ESTIMATE, BY SEX AND BY FIVE-YEAR AGE GROUPS FOR REPUBLIKA SRPSKA

Старосне групе Age groups	2013			2014			2015		
	мушки male	женски female	укупно total	мушки male	женски female	укупно total	мушки male	женски female	укупно total
УКУПНО/TOTAL	572 298	598 881	1 171 179	570 176	596 906	1 167 082	567 711	594 453	1 162 164
0-4	27 499	26 064	53 563	26 590	25 256	51 846	25 709	24 358	50 067
5-9	27 681	26 361	54 042	27 911	26 506	54 417	28 072	26 683	54 755
10-14	29 826	28 198	58 024	29 125	27 476	56 601	28 692	26 955	55 647
15-19	36 081	33 888	69 969	35 664	33 768	69 432	34 235	32 492	66 727
20-24	34 593	32 048	66 641	33 895	31 143	65 038	34 166	31 437	65 603
25-29	39 298	37 772	77 070	38 395	36 901	75 296	37 392	35 905	73 297
30-34	40 877	39 683	80 560	40 994	39 728	80 722	40 942	39 423	80 365
35-39	41 253	39 268	80 521	41 341	39 511	80 852	41 257	39 746	81 003
40-44	38 815	37 151	75 966	39 018	37 198	76 216	39 602	37 726	77 328
45-49	41 755	41 764	83 519	40 931	40 584	81 515	39 752	39 086	78 838
50-54	45 161	46 847	92 008	44 141	45 640	89 781	43 301	44 624	87 925
55-59	45 750	48 662	94 412	44 986	48 137	93 123	44 221	47 437	91 658
60-64	40 723	45 050	85 773	42 062	46 420	88 482	42 870	47 255	90 125
65-69	26 840	32 469	59 309	29 180	35 002	64 182	31 928	38 111	70 039
70-74	24 039	32 046	56 085	22 426	30 056	52 482	20 798	27 878	48 676
75-79	18 940	28 437	47 377	19 519	28 946	48 465	19 949	29 267	49 216
80-84	9 573	15 797	25 370	9 894	16 603	26 497	10 285	17 407	27 692
85-89	2 977	5 892	8 869	3 430	6 405	9 835	3 791	6 905	10 696
90+	617	1 484	2 101	674	1 626	2 300	749	1 758	2 507

1.2. ПРОЦЕНА СТАНОВНИШТВА, ПРЕМА ПОЛУ, ПЕТОГОДИШЊИМ СТАРОСНИМ ГРУПАМА ЗА РЕПУБЛИКУ СРПСКУ
 POPULATION ESTIMATE, BY SEX AND BY FIVE-YEAR AGE GROUPS FOR REPUBLIKA SRPSKA

(наставак—continued)

Старосне групе Age groups	2016			2017		
	мушки male	женски female	укупно total	мушки male	женски female	укупно total
УКУПНО/TOTAL	565 368	592 148	1 157 516	563 187	589 830	1 153 017
0-4	25 099	23 635	48 734	24 658	23 011	47 669
5-9	28 032	26 660	54 692	27 909	26 516	54 425
10-14	28 143	26 504	54 647	27 739	26 272	54 011
15-19	32 819	31 105	63 924	31 302	29 686	60 988
20-24	34 406	31 877	66 283	34 984	32 594	67 578
25-29	36 741	35 009	71 750	35 943	33 768	69 711
30-34	40 519	38 985	79 504	39 935	38 478	78 413
35-39	40 983	39 664	80 647	40 775	39 538	80 313
40-44	40 396	38 478	78 874	40 696	38 932	79 628
45-49	38 631	37 793	76 424	38 318	37 245	75 563
50-54	42 599	43 799	86 398	41 752	42 760	84 512
55-59	43 773	46 840	90 613	43 657	46 553	90 210
60-64	43 636	48 126	91 762	43 518	48 105	91 623
65-69	33 670	40 016	73 686	34 812	41 265	76 077
70-74	20 198	26 939	47 137	21 177	27 993	49 170
75-79	20 005	29 169	49 174	19 315	28 229	47 544
80-84	10 819	18 285	29 104	11 479	19 165	30 644
85-89	4 077	7 366	11 443	4 303	7 700	12 003
90+	822	1 898	2 720	915	2 020	2 935

 2. ПРИРОДНА КРЕТАЊА
 NATURAL CHANGES

 2.1. СТАНОВНИШТВО, РОЂЕЊА, УМИРАЊА И БРАКОВИ
 POPULATION, BIRTHS, DEATHS AND MARRIAGES

	Број становника (процена) Population (estimated)			Рођени Births				Умрли Deaths			Одојчад Infants	Бракови Marriages	
	УКУПНО TOTAL	мушки male	женски female	живорођени live births			мртво- рођени still births	укупно total	мушки male	женски female		склоп- љени married	разве- дени divorced
				укупно total	мушки male	женски female							
2013	1 171 179	572 298	598 881	9 510	4 907	4 603	37	13 978	7 237	6 741	33	5 467	1 052
2014	1 167 082	570 176	596 906	9 335	4 846	4 489	22	14 409	7 386	7 023	29	5 823	1 106
2015	1 162 164	567 711	594 453	9 357	4 842	4 515	17	15 059	7 640	7 419	26	5 895	1 143
2016	1 157 516	565 368	592 148	9 452	4 931	4 521	15	13 970	7 198	6 772	23	5 563	1 025
2017	1 153 017	563 187	589 830	9 339	4 886	4 453	17	14 663	7 363	7 300	26	5 954	985

 2.2. СТОПЕ РОЂЕЊА, УМИРАЊА И БРАКОВА¹⁾
 BIRTH, DEATH AND MARRIAGE RATES¹⁾

	Број становника (процена) Population (estimated)			Рођени Births				Умрли Deaths				Природни прираштај Natural increase	Бракови Marriages		Витални индекс Vital index
	укупно total	мушки male	женски female	живорођени live births			мртво- рођени still births	укупно total	мушки male	женски female	одојчад infants		склоп- љени married	разве- дени divorced	
				укупно total	мушки male	женски female									
2013	1 171 179	572 298	598 881	8,1	8,6	7,7	3,9	11,9	12,6	11,3	3,5	-3,8	4,7	0,9	0,7
2014	1 167 082	570 176	596 906	8,0	8,5	7,5	2,4	12,3	13,0	11,8	3,1	-4,3	5,0	0,9	0,6
2015	1 162 164	567 711	594 453	8,1	8,5	7,6	1,8	13,0	13,5	12,5	2,8	-4,9	5,1	1,0	0,6
2016	1 157 516	565 368	592 148	8,2	8,7	7,6	1,6	12,1	12,7	11,4	2,4	-3,9	4,8	0,9	0,7
2017	1 153 017	563 187	589 830	8,1	8,7	7,5	1,8	12,7	13,1	12,4	2,8	-4,6	5,2	0,9	0,6

¹⁾ Стопе рађања, умирања и бракова ревидирани су на основу процена укупног броја становника. Процене су урађене на основу резултата пописа становништва 2013. године, као и годишњих резултата обраде статистике природног и миграторног кретања становништва. / Birth, death and marriage rates were revised based on the total population estimates. The estimates are done on the basis of results of the Census of Population carried out in 2013, as well as on the basis of annual results of the processing of statistics on natural changes of population and migration.

2.3. ЖИВОРОЂЕНИ ПРЕМА МЈЕСЕЦУ РОЂЕЊА, ДНЕВНИ ПРОСЈЕК И ИНДЕКС ДНЕВНОГ ПРОСЈЕКА
LIVE BIRTHS BY MONTH, DAILY AVERAGE AND DAILY AVERAGE INDEX

	УКУПНО TOTAL	Јануар January	Фебруар February	Март March	Април April	Мај May	Јун June	Јул July	Август August	Септембар September	Октобар October	Новембар November	Децембар December
2013	9 510	839	687	745	688	715	731	906	884	860	921	752	782
2014	9 335	790	701	700	729	737	777	906	851	841	858	714	731
2015	9 357	771	722	771	735	767	762	859	822	851	858	726	713
2016	9 452	827	762	766	657	735	737	836	847	851	893	773	768
2017	9 339	801	730	716	689	726	762	843	880	860	845	742	745

ДНЕВНИ ПРОСЈЕК
DAILY AVERAGE

2013	26,0	27,1	24,5	24,0	22,9	23,1	24,4	29,2	28,5	28,7	29,7	25,1	25,2
2014	25,5	25,5	25,0	22,6	24,3	23,8	25,9	29,2	27,5	28,0	27,7	23,8	23,6
2015	25,6	24,9	25,8	24,9	24,5	24,7	25,4	27,7	26,5	28,4	27,7	24,2	23,0
2016	25,9	26,7	27,2	24,7	21,9	23,7	24,6	26,9	27,3	28,4	28,8	25,8	24,8
2017	25,6	25,8	26,1	23,1	23,0	23,4	25,4	27,2	28,4	28,7	27,3	24,7	24,0

ИНДЕКС ДНЕВНОГ ПРОСЈЕКА (БАЗА 100 = ДНЕВНИ ГОДИШЊИ ПРОСЈЕК)
DAILY AVERAGE INDEX (BASE 100 = DAILY ANNUAL AVERAGE)

2013	100,0	103,9	94,2	92,2	88,0	88,5	93,5	112,2	109,4	110,0	114,0	96,2	96,8
2014	100,0	99,6	97,9	88,3	95,0	93,0	101,3	114,3	107,3	109,6	108,2	93,1	92,2
2015	100,0	97,0	100,6	97,0	95,6	96,5	99,1	108,1	103,4	110,7	108,0	94,4	89,7
2016	100,0	103,0	105,1	95,4	84,6	91,6	94,9	104,1	105,5	109,5	111,2	99,5	95,7
2017	100,0	101,0	100,9	88,6	99,4	102,0	108,5	107,1	104,4	101,0	95,1	90,7	97,2

2.4. ЖИВОРОЂЕНИ ПРЕМА СТАРОСТИ МАЈКЕ
LIVE BIRTHS BY AGE OF MOTHER AT CHILDBIRTH

	Укупно Total	<15	15–19	20–24	25–29	30–34	35–39	40–44	45–49	50+
2013	9 510	-	372	1 882	3 305	2 686	1 061	190	14	-
2014	9 335	-	358	1 738	3 150	2 783	1 098	196	12	-
2015	9 357	1	308	1 762	3 124	2 774	1 147	227	13	1
2016	9 452	1	336	1 862	2 974	2 857	1 205	204	13	-
2017	9 339	-	280	1 753	2 913	2 890	1 271	215	15	2

2.5. ЖИВОРОЂЕНИ ПРЕМА РЕДУ РОЂЕЊА
LIVE BIRTHS BY BIRTH ORDER

	Укупно Total	Прво First	Друго Second	Треће Third	Четврто Fourth	Пето и више Fifth and more	Непознато Unknown
2013	9 510	4 367	3 533	1 217	235	93	65
2014	9 335	4 271	3 514	1 213	223	99	15
2015	9 357	4 422	3 437	1 168	242	88	-
2016	9 452	4 404	3 521	1 172	257	98	-
2017	9 339	4 335	3 454	1 225	229	96	-

2.6. ЖИВОРОЂЕНИ ПРЕМА ПОЛУ, МЈЕСТУ ПОРОЂАЈА И СТРУЧНОЈ ПОМОЋИ ПРИ ПОРОЂАЈУ
LIVE BIRTHS BY SEX, PLACE OF BIRTH AND MEDICAL ASSISTANCE AT BIRTH

	Укупно Total	Мушки Male	Женски Female	Мјесто порођаја Place of birth				Стручна помоћ при порођају Medical assistance at birth			
				укупно total	здравствена установа medical facility	друго мјесто elsewhere	непознато unknown	укупно total	са стручном помоћи medically assisted	без стручне помоћи without medical assistance	непознато unknown
2013	9 510	4 907	4 603	9 510	9 468	7	35	9 510	9 471	4	35
2014	9 335	4 846	4 489	9 335	9 298	21	16	9 335	9 313	6	16
2015	9 357	4 842	4 515	9 357	9 337	10	10	9 357	9 342	5	10
2016	9 452	4 931	4 521	9 452	9 393	59	-	9 452	9 446	6	-
2017	9 339	4 886	4 453	9 339	9 281	58	-	9 339	9 330	9	-

2.7. ПРОСЈЕЧНА СТАРОСТ МАЈКЕ ПРЕМА РЕДУ РОЂЕЊА ЖИВОРОЂЕНЕ ДЈЕЦЕ
 AVERAGE AGE OF MOTHER AT CHILDBIRTH BY ORDER OR LIVE BIRTH

	Укупно Total	Прво First	Друго Second	Треће Third	Четврто Fourth	Пето и више Fifth and more
2013	28,5	26,7	29,2	31,2	32,5	34,6
2014	28,7	26,9	29,4	31,5	32,4	34,1
2015	28,8	27,2	29,6	31,8	32,7	33,4
2016	28,8	26,9	29,7	31,7	32,8	33,1
2017	29,0	27,3	29,8	31,7	32,4	34,4

 2.8. ЖИВОРОЂЕНИ ВАНБРАЧНИ ПРЕМА СТАРОСТИ МАЈКЕ
 LIVE BIRTHS OUTSIDE MARRIAGE BY AGE OF MOTHER AT CHILDBIRTH

	Укупно Total	<15	15–19	20–24	25–29	30–34	35–39	40–44	45–49	50+
2013	1 668	-	183	405	429	394	199	55	3	-
2014	1 498	-	151	349	386	386	181	41	4	-
2015	1 559	1	138	361	420	375	202	60	1	1
2016	1 556	1	148	378	376	375	227	47	4	-
2017	1 652	-	110	412	427	389	251	58	3	2

 2.9. ЖИВОРОЂЕНИ ВАНБРАЧНИ ПРЕМА РЕДУ РОЂЕЊА
 LIVE BIRTHS OUTSIDE MARRIAGE BY BIRTH ORDER

	Укупно Total	Прво First	Друго Second	Треће Third	Четврто Fourth	Пето и више Fifth and more	Непознато Unknown
2013	1 668	1 055	396	144	39	26	8
2014	1 498	864	412	154	41	26	1
2015	1 559	936	416	140	44	23	-
2016	1 556	928	418	145	43	22	-
2017	1 652	1 002	413	153	49	35	-

 2.10. МРТВОРОЂЕНИ ПРЕМА ПОЛУ, СТОПЕ МРТВОРОЂЕНИХ
 STILL BIRTHS BY SEX, STILL BIRTH RATES

	Укупно Total	Мушки Male	Женски Female	Мртворођени на 1 000 живорођених Still births per 1,000 livebirths
2013	37	17	20	3,9
2014	22	13	9	2,5
2015	17	8	9	1,8
2016	15	5	10	1,6
2017	17	10	7	1,8

 2.11. МРТВОРОЂЕНИ ПРЕМА СТАРОСТИ МАЈКЕ
 STILL BIRTHS BY AGE OF MOTHER AT CHILDBIRTH

	УКУПНО TOTAL	<15	15–19	20–24	25–29	30–34	35–39	40–44	45–49	50+
2013	37	-	4	5	8	16	4	-	-	-
2014	22	-	2	3	7	5	2	2	1	-
2015	17	-	-	2	8	3	2	2	-	-
2016	15	-	2	1	5	4	3	-	-	-
2017	17	-	1	1	4	7	3	1	-	-

 2.12. МРТВОРОЂЕНИ ПРЕМА РЕДУ РОЂЕЊА
 STILL BIRTHS BY BIRTH ORDER

	Укупно Total	Прво First	Друго Second	Треће Third	Четврто Fourth	Пето и више Fifth and more	Непознато Unknown
2013	37	18	12	3	3	1	-
2014	22	5	6	7	1	1	2
2015	17	4	8	2	1	2	-
2016	15	8	6	1	-	-	-
2017	17	10	4	1	2	-	-

2.13. УМРЛИ ПО МЈЕСЕЦИМА, ДНЕВНИ ПРОСЈЕК И ИНДЕКС ДНЕВНОГ ПРОСЈЕКА
DEATHS BY MONTH, DAILY AVERAGE AND DAILY AVERAGE INDEX

	УКУПНО TOTAL	Јануар January	Фебруар February	Март March	Април April	Мај May	Јун June	Јул July	Август August	Септембар September	Октобар October	Новембар November	Децембар December
2013	13 978	1 304	1 236	1 374	1 231	1 095	1 207	1 078	1 005	972	1 153	1 059	1 264
2014	14 409	1 281	1 192	1 299	1 254	1 278	1 113	1 104	1 083	1 111	1 238	1 117	1 339
2015	15 059	1 632	1 390	1 506	1 309	1 215	1 091	1 233	1 111	1 056	1 205	1 153	1 158
2016	13 970	1 378	1 224	1 314	1 126	1 122	1 045	1 037	1 030	1 039	1 202	1 177	1 276
2017	14 663	1 812	1 274	1 244	1 195	1 186	1 112	1 106	1 074	1 050	1 181	1 201	1 228
ДНЕВНИ ПРОСЈЕК DAILY AVERAGE													
2013	38,2	42,1	42,6	44,3	41,0	35,3	40,2	34,8	32,4	32,4	34,2	35,3	40,8
2014	39,4	41,3	42,6	41,9	41,8	41,2	37,1	35,6	34,9	37,0	39,9	37,2	43,2
2015	41,3	52,6	49,6	48,6	43,6	39,2	36,4	39,8	35,8	35,2	38,9	38,4	37,4
2016	38,3	44,5	43,7	42,4	37,5	36,2	34,8	33,5	33,2	34,6	38,8	39,2	41,2
2017	40,2	58,5	45,5	40,1	39,8	38,3	37,1	35,7	34,6	35,0	38,1	40,0	39,6
ИНДЕКС ДНЕВНОГ ПРОСЈЕКА (БАЗА 100 = ДНЕВНИ ГОДИШЊИ ПРОСЈЕК) DAILY AVERAGE INDEX (BASE 100 = DAILY ANNUAL AVERAGE)													
2013	100,0	111,6	113,1	117,6	108,9	93,7	106,7	92,3	86,0	86,0	90,6	93,6	108,2
2014	100,0	105,0	108,1	106,4	106,2	104,7	94,2	90,5	88,7	94,1	101,4	94,6	109,7
2015	100,0	127,6	120,3	117,7	105,8	95,0	88,1	96,4	86,9	85,3	94,2	93,2	90,5
2016	100,0	116,1	114,2	110,7	98,1	94,6	91,0	87,4	86,8	90,5	101,3	102,5	107,5
2017	100,0	145,5	77,8	88,2	99,3	96,0	96,9	96,3	97,1	101,0	108,8	105,1	98,9

2.14. УМРЛИ ПРЕМА ПОЛУ И СТАРОСТИ
DEATHS BY SEX AND AGE

	УКУПНО TOTAL	0-4	5-9	10-14	15-19	20-24	25-29	30-34	35-39	40-44	45-49	50-54	55-59	60-64	65-69	70-74	75-79	80-84	85+	
2013																				2013
свега	13 978	46	4	10	39	34	43	59	90	127	237	514	820	1 105	1 139	1 904	2 887	2 753	2 167	all
мушки	7 237	29	2	6	29	28	32	46	60	96	161	354	571	740	740	1 061	1 380	1 146	756	male
женски	6 741	17	2	4	10	6	11	13	30	31	76	160	249	365	399	843	1 507	1 607	1 411	female
2014																				2014
свега	14 409	33	4	4	18	43	40	54	90	150	282	496	764	1 168	1 299	1 850	2 894	2 849	2 371	all
мушки	7 386	14	3	2	14	33	30	36	53	98	199	346	525	817	799	1 027	1 362	1 205	823	male
женски	7 023	19	1	2	4	10	10	18	37	52	83	150	239	351	500	823	1 532	1 644	1 548	female
2015																				2015
свега	15 059	33	3	16	24	43	40	63	97	156	248	445	782	1 176	1 414	1 681	3 069	3 067	2 702	all
мушки	7 640	15	1	10	16	33	26	42	73	110	164	302	532	785	886	933	1 459	1 303	950	male
женски	7 419	18	2	6	8	10	14	21	24	46	84	143	250	391	528	748	1 610	1 764	1 752	female
2016																				2016
свега	13 970	32	6	8	30	30	35	49	74	131	219	425	779	1 117	1 366	1 486	2 735	2 813	2 635	all
мушки	7 198	22	4	3	22	28	25	34	51	87	153	309	531	763	872	817	1 337	1 212	928	male
женски	6 772	10	2	5	8	2	10	15	23	44	66	116	248	354	494	669	1 398	1 601	1 707	female
2017																				2017
свега	14 663	27	5	7	18	33	44	50	68	147	193	371	733	1 179	1 439	1 473	2 741	3 128	3 007	all
мушки	7 363	14	2	5	13	24	36	35	46	101	133	249	503	768	936	818	1 361	1 282	1 037	male
женски	7 300	13	3	2	5	9	8	15	22	46	60	122	230	411	503	655	1 380	1 846	1 970	female

2.15. ПРОСЈЕЧНА СТАРОСТ ПРИЛИКОМ УМИРАЊА
AVERAGE AGE AT DEATH

	2013	2014	2015	2016	2017	
УКУПНО	72,97	73,25	73,68	73,84	74,5	TOTAL
Мушки	70,12	70,5	70,96	70,99	71,6	male
Женски	76,03	76,1	76,48	76,88	77,4	female

2.16. УМРЛИ ПРЕМА ПОЛУ И УЗРОКУ СМРТИ
 DEATHS BY SEX AND CAUSE OF DEATH

Узрок смрти	2013	2014	2015	2016	2017	Cause of death
УКУПНО						TOTAL
свега	13 978	14 409	15 059	13 970	14 663	all
мушки	7 237	7 386	7 640	7 198	7 363	male
женски	6 741	7 023	7 419	6 772	7 300	female
Инфективне и паразитне болести (A00–B99)						Infectious and parasitic diseases (A00–B99)
свега	120	136	159	187	147	all
мушки	73	80	92	104	85	male
женски	47	56	67	83	62	female
Неоплазме (C00–D48)						Neoplasms (C00–D48)
свега	3 090	3 154	3 138	2 948	3 027	all
мушки	1 859	1 801	1 783	1 739	1 759	male
женски	1 231	1 353	1 355	1 209	1 268	female
Болести крви и крвотворних органа и неки поремећаји имуног система (D50–D89)						Diseases of the blood and blood-forming organs and certain disorders involving the immune mechanism (D50–D89)
свега	16	10	19	24	20	all
мушки	8	2	9	9	3	male
женски	8	8	10	15	17	female
Болести жлијезда са унутрашњим лучењем, исхране и метаболизма (E00–E88)						Endocrine, nutritional and metabolic diseases (E00–E88)
свега	800	912	762	691	825	all
мушки	341	411	362	313	373	male
женски	459	501	400	378	452	female
Душевни поремећаји и поремећаји понашања (F00–F99)						Mental and behavioural disorders (F00–F99)
свега	95	84	72	98	113	all
мушки	64	63	44	72	70	male
женски	31	21	28	26	43	female
Болести нервног система и органа чула (G00–H95)						Diseases of the nervous system and sense organs (G00–H95)
свега	185	186	212	171	197	all
мушки	98	97	106	96	102	male
женски	87	89	106	75	95	female
Болести циркулаторног система (I00–I99)						Diseases of the circulatory system (I00–I99)
свега	6 687	6 777	7 275	6 920	7 180	all
мушки	3 062	3 142	3 311	3 177	3 220	male
женски	3 625	3 635	3 964	3 743	3 960	female
Болести респираторног система (J00–J99)						Diseases of the respiratory system (J00–J99)
свега	556	524	618	510	576	all
мушки	334	315	370	306	333	male
женски	222	209	248	204	243	female
Болести дигестивног система (K00–K92)						Diseases of the digestive system (K00–K92)
свега	402	429	440	450	413	all
мушки	219	241	249	265	229	male
женски	183	188	191	185	184	female
Болести коже и поткожног ткива (L00–L98)						Diseases of the skin and subcutaneous tissue (L00–L98)
свега	20	22	22	21	24	all
мушки	9	13	7	7	5	male
женски	11	9	15	14	19	female

2.16. УМРЛИ ПРЕМА ПОЛУ И УЗРОКУ СМРТИ
DEATHS BY SEX AND CAUSE OF DEATH

(наставак—continued)

Узрок смрти	2013	2014	2015	2016	2017	Cause of death
Болести мишићно-коштаног система и везивног ткива (M00–M99)						<i>Diseases of the musculo-skeletal system and connective tissue (M00–M99)</i>
свега	28	22	30	19	17	<i>all</i>
мушки	9	8	12	6	8	<i>male</i>
женски	19	14	18	13	9	<i>female</i>
Болести генитоуринарног система (N00–N98)						<i>Diseases of the genitourinary system (N00–N98)</i>
свега	213	150	179	218	193	<i>all</i>
мушки	121	73	93	117	96	<i>male</i>
женски	92	77	86	101	97	<i>female</i>
Трудноћа, порођај и пуерперијум (O00–O99)						<i>Pregnancy, childbirth and the puerperium (O00–O99)</i>
свега	-	-	1	1	-	<i>all</i>
мушки	-	-	-	-	-	<i>male</i>
женски	-	-	1	1	-	<i>female</i>
Одређена стања настала у перинаталном периоду (P00–P96)						<i>Certain conditions originating in perinatal period (P00–P96)</i>
свега	21	16	10	18	17	<i>all</i>
мушки	13	7	2	13	7	<i>male</i>
женски	8	9	8	5	10	<i>female</i>
Конгениталне аномалије, деформације и хромосомне ненормалности (Q00–Q99)						<i>Congenital malformations, deformations and chromosomal abnormalities (Q00–Q99)</i>
свега	10	10	7	5	5	<i>all</i>
мушки	7	3	3	3	4	<i>male</i>
женски	3	7	4	2	1	<i>female</i>
Симптоми, знакови и ненормални клинички и лабораторијски налази, неклассификовани на другом мјесту (R00–R99)						<i>Symptoms, signs and abnormal clinical and laboratory findings, not elsewhere classified (R00–R99)</i>
свега	1 231	1 445	1 556	1 198	1 435	<i>all</i>
мушки	643	718	780	598	720	<i>male</i>
женски	588	727	776	600	715	<i>female</i>
Повреде, тровања и последице дјеловања спољних фактора (S00–T98)						<i>Injuries, poisoning and consequences of external causes (S00–T98)</i>
свега	504	532	559	491	474	<i>all</i>
мушки	377	412	417	373	349	<i>male</i>
женски	127	120	142	118	125	<i>female</i>

2.17. СТРУКТУРА УМРЛИХ ПРЕМА ПОЛУ И УЗРОКУ СМРТИ
 DEATHS STRUCTURE BY SEX AND CAUSE OF DEATH

Узрок смрти	2013	2014	2015	2016	2017	Cause of death
	МУШКИ/MALE %					
УКУПНО	100,0	100,0	100,0	100,0	100,0	TOTAL
Инфективне и паразитне болести (A00–B99)	1,0	1,1	1,2	1,4	1,2	Infectious and parasitic diseases (A00–B99)
Неоплазме (C00–D48)	25,7	24,4	23,3	24,2	23,9	Neoplasms (C00–D48)
Болести крви и крвотворних органа и неки поремећаји имуног система (D50–D89)	0,1	0,0	0,1	0,1	0,0	Diseases of the blood and blood-forming organs and certain disorders involving the immune mechanism (D50–D89)
Болести жлијезда са унутрашњим лучењем, исхране и метаболизма (E00–E88)	4,7	5,6	4,7	4,4	5,1	Endocrine, nutritional and metabolic diseases (E00–E88)
Душевни поремећаји и поремећаји понашања (F00–F99)	0,9	0,9	0,6	0,7	1,0	Mental and behavioural disorders (F00–F99)
Болести нервног система и органа чула (G00–H95)	1,4	1,3	1,4	1,3	1,4	Diseases of the nervous system and sense organs (G00–H95)
Болести циркулаторног система (I00–I99)	42,3	42,6	43,3	44,1	43,7	Diseases of the circulatory system (I00–I99)
Болести респираторног система (J00–J99)	4,6	4,3	4,8	4,3	4,5	Diseases of the respiratory system (J00–J99)
Болести дигестивног система (K00–K92)	3,0	3,3	3,3	3,7	3,1	Diseases of the digestive system (K00–K92)
Болести коже и поткожног ткива (L00–L98)	0,1	0,2	0,1	0,1	0,1	Diseases of the skin and subcutaneous tissue (L00–L98)
Болести мишићно-коштаног система и везивног ткива (M00–M99)	0,1	0,1	0,2	0,1	0,1	Diseases of the musculo-skeletal system and connective tissue (M00–M99)
Болести генитоуринарног система (N00–N98)	1,7	1,0	1,2	1,6	1,3	Diseases of the genitourinary system (N00–N98)
Трудноћа, порођај и пуерперијум (O00–O99)	-	-	-	-	-	Pregnancy, childbirth and the puerperium (O00–O99)
Одређена стања настала у перинаталном периоду (P00–P96)	0,2	0,1	0,1	0,2	0,1	Certain conditions originating in perinatal period (P00–P96)
Конгениталне аномалије, деформације и хромосомне ненормалности (Q00–Q99)	0,1	0,0	0,0	0,0	0,1	Congenital malformations, deformations and chromosomal abnormalities (Q00–Q99)
Симптоми, знакови и ненормални клинички и лабораторијски налази, неklasификовани на другом мјесту (R00–R99)	8,9	9,7	10,1	8,3	9,8	Symptoms, signs and abnormal clinical and laboratory findings, not elsewhere classified (R00–R99)
Повреде, тровања и посљедице дјеловања спољних фактора (S00–T98)	5,2	5,6	5,5	5,2	4,7	Injuries, poisoning and consequences of external causes (S00–T98)

2.17. СТРУКТУРА УМРЛИХ ПРЕМА ПОЛУ И УЗРОКУ СМРТИ
DEATHS STRUCTURE BY SEX AND CAUSE OF DEATH

(наставак-continued)

Узрок смрти	2013	2014	2015	2016	2017	Cause of death
	ЖЕНСКИ/FEMALE %					
УКУПНО	100,0	100,0	100,0	100,0	100,0	TOTAL
Инфективне и паразитне болести (A00–B99)	0,7	0,8	0,9	1,2	0,8	Infectious and parasitic diseases (A00–B99)
Неоплазме (C00–D48)	18,3	19,3	18,3	17,9	17,4	Neoplasms (C00–D48)
Болести крви и крвотворних органа и неки поремећаји имуног система (D50–D89)	0,1	0,1	0,1	0,2	0,2	Diseases of the blood and blood-forming organs and certain disorders involving the immune mechanism (D50–D89)
Болести жлијезда са унутрашњим лучењем, исхране и метаболизма (E00–E88)	6,8	7,1	5,4	5,6	6,2	Endocrine, nutritional and metabolic diseases (E00–E88)
Душевни поремећаји и поремећаји понашања (F00–F99)	0,5	0,3	0,4	0,4	0,6	Mental and behavioural disorders (F00–F99)
Болести нервног система и органа чула (G00–H95)	1,3	1,3	1,4	1,1	1,3	Diseases of the nervous system and sense organs (G00–H95)
Болести циркулаторног система (I00–I99)	53,8	51,8	53,4	55,3	54,2	Diseases of the circulatory system (I00–I99)
Болести респираторног система (J00–J99)	3,3	3,0	3,3	3,0	3,3	Diseases of the respiratory system (J00–J99)
Болести дигестивног система (K00–K92)	2,7	2,7	2,6	2,7	2,5	Diseases of the digestive system (K00–K92)
Болести коже и поткожног ткива (L00–L98)	0,2	0,1	0,2	0,2	0,3	Diseases of the skin and subcutaneous tissue (L00–L98)
Болести мишићно-коштаног система и везивног ткива (M00–M99)	0,3	0,2	0,2	0,2	0,1	Diseases of the musculo-skeletal system and connective tissue (M00–M99)
Болести генитоуринарног система (N00–N98)	1,4	1,1	1,2	1,5	1,3	Diseases of the genitourinary system (N00–N98)
Трудноћа, порођај и пуерперијум (O00–O99)	-	-	-	-	-	Pregnancy, childbirth and the puerperium (O00–O99)
Одређена стања настала у перинаталном периоду (P00–P96)	0,1	0,1	0,1	0,1	0,1	Certain conditions originating in perinatal period (P00–P96)
Конгениталне аномалије, деформације и хромосомне ненормалности (Q00–Q99)	-	0,1	0,1	-	-	Congenital malformations, deformations and chromosomal abnormalities (Q00–Q99)
Симптоми, знакови и ненормални клинички и лабораторијски налази, неklasификовани на другом мјесту (R00–R99)	8,7	10,4	10,4	8,9	9,8	Symptoms, signs and abnormal clinical and laboratory findings, not elsewhere classified (R00–R99)
Повреде, тровања и последице дјеловања спољних фактора (S00–T98)	1,9	1,7	1,9	1,7	1,7	Injuries, poisoning and consequences of external causes (S00–T98)

2.18. НАСИЛНЕ СМРТИ ПРЕМА ПОЛУ И ВРСТИ НАСИЛНЕ СМРТИ
 VIOLENT DEATHS BY SEX AND KIND OF VIOLENT DEATHS

Пол	УКУПНО TOTAL	Несрећни случај Accident	Самоубиство Suicide	Убиство Homicide	Остало Other	Sex
2013 свега	505	282	190	20	13	all 2013
мушки	378	211	142	13	12	male
женски	127	71	48	7	1	female
2014 свега	532	283	207	28	14	all 2014
мушки	412	222	156	21	13	male
женски	120	61	51	7	1	female
2015 свега	559	297	218	17	27	all 2015
мушки	417	219	167	10	21	male
женски	142	78	51	7	6	female
2016 свега	492	235	205	17	35	all 2016
мушки	373	183	157	10	23	male
женски	119	52	48	7	12	female
2017 свега	475	214	180	16	65	all 2017
мушки	350	154	140	10	46	male
женски	125	60	40	6	19	female

 2.19. СТРУКТУРА НАСИЛНИХ СМРТИ ПРЕМА ПОЛУ
 STRUCTURE OF VIOLENT DEATHS BY SEX

Пол	УКУПНО TOTAL	Несрећни случај Accident	Самоубиство Suicide	Убиство Homicide	Остало Other	Sex
2013 свега	100,0	100,0	100,0	100,0	100,0	all 2013
мушки	74,9	74,8	74,7	65,0	92,3	male
женски	25,1	25,2	25,3	35,0	7,7	female
2014 свега	100,0	100,0	100,0	100,0	100,0	all 2014
мушки	77,4	78,4	75,4	75,0	92,9	male
женски	22,6	21,6	24,6	25,0	7,1	female
2015 свега	100,0	100,0	100,0	100,0	100,0	all 2015
мушки	74,6	73,7	76,6	58,8	77,8	male
женски	25,4	26,3	23,4	41,2	22,2	female
2016 свега	100,0	100,0	100,0	100,0	100,0	all 2016
мушки	75,8	77,9	76,6	58,8	65,7	male
женски	24,2	22,1	23,4	41,2	34,3	female
2017 свега	100,0	100,0	100,0	100,0	100,0	all 2017
мушки	73,7	72,0	77,8	62,5	70,8	male
женски	26,3	28,0	22,2	37,5	29,2	female

2.20. УМРЛА ОДОЈЧАД ПРЕМА СТАРОСТИ И ПОЛУ
INFANT DEATHS BY AGE AND SEX

Старост		2013	2014	2015	2016	2017	Age	
УКУПНО	свега	33	29	26	23	26	all	TOTAL
	мушки	21	11	9	17	13	male	
	женски	12	18	17	6	13	female	
Испод 1 дана	свега	7	4	6	8	5	all	Under 1 day
	мушки	5	2	1	6	1	male	
	женски	2	2	5	2	4	female	
1 дан	свега	6	2	3	2	4	all	1 day
	мушки	4	1	-	1	2	male	
	женски	2	1	3	1	2	female	
2 дана	свега	4	1	1	-	2	all	2 days
	мушки	2	-	-	-	2	male	
	женски	2	1	1	-	-	female	
3 дана	свега	1	3	1	-	3	all	3 days
	мушки	1	2	1	-	3	male	
	женски	-	1	-	-	-	female	
4 дана	свега	2	3	1	1	1	all	4 days
	мушки	1	1	-	1	-	male	
	женски	1	2	1	-	1	female	
5 дана	свега	-	1	-	1	1	all	5 days
	мушки	-	1	-	-	-	male	
	женски	-	-	-	1	1	female	
6 дана	свега	-	1	2	1	-	all	6 days
	мушки	-	-	1	1	-	male	
	женски	-	1	1	-	-	female	
7–13 дана	свега	4	1	3	3	3	all	7–13 days
	мушки	3	-	2	1	1	male	
	женски	1	1	1	2	2	female	
14–20 дана	свега	2	3	-	2	1	all	14–20 days
	мушки	1	1	-	2	1	male	
	женски	1	2	-	-	-	female	
21–27 дана	свега	-	2	1	-	-	all	21–27 days
	мушки	-	-	1	-	-	male	
	женски	-	2	-	-	-	female	
28 дана–испод 2 мјесеца	свега	1	-	2	-	3	all	28 days–under 2 months
	мушки	1	-	2	-	2	male	
	женски	-	-	-	-	1	female	
2 мјесеца	свега	1	3	1	3	1	all	2 months
	мушки	-	2	1	3	-	male	
	женски	1	1	-	-	1	female	
3 мјесеца	свега	1	2	1	-	-	all	3 months
	мушки	1	1	-	-	-	male	
	женски	-	1	1	-	-	female	
4 мјесеца	свега	-	-	1	1	-	all	4 months
	мушки	-	-	-	1	-	male	
	женски	-	-	1	-	-	female	
5 мјесеци	свега	-	-	-	-	-	all	5 months
	мушки	-	-	-	-	-	male	
	женски	-	-	-	-	-	female	

2.20. УМРЛА ОДОЈЧАД ПРЕМА СТАРОСТИ И ПОЛУ
 INFANT DEATHS BY AGE AND SEX

(наставак-continued)

Старост		2013	2014	2015	2016	2017	Age
6 мјесеци	свега	-	1	2	-	-	all
	мушки	-	-	-	-	-	male
	женски	-	1	2	-	-	female
7 мјесеци	свега	1	-	1	-	1	all
	мушки	-	-	-	-	-	male
	женски	1	-	1	-	1	female
8 мјесеци	свега	-	1	-	-	1	all
	мушки	-	-	-	-	1	male
	женски	-	1	-	-	-	female
9 мјесеци	свега	-	1	-	-	-	all
	мушки	-	-	-	-	-	male
	женски	-	1	-	-	-	female
10 мјесеци	свега	1	-	-	-	-	all
	мушки	1	-	-	-	-	male
	женски	-	-	-	-	-	female
11 мјесеци	свега	2	-	-	1	-	all
	мушки	1	-	-	1	-	male
	женски	1	-	-	-	-	female

 2.21. УМРЛА ОДОЈЧАД ПО ПОЛУ, СТОПЕ СМРТНОСТИ ОДОЈЧАДИ
 INFANT DEATHS BY SEX, INFANT MORTALITY RATES

	УКУПНО TOTAL	Мушки Male	Женски Female	Умрла одојчад на 1 000 живорођених Infant mortality rate
2013	33	21	12	3,5
2014	29	11	18	3,2
2015	26	9	17	2,8
2016	23	17	6	2,4
2017	26	13	13	2,8

 2.22. ОЧЕКИВАНО ТРАЈАЊЕ ЖИВОТА ЖИВОРОЂЕНЕ ДЈЕЦЕ, ПРЕМА ПОЛУ
 LIFE EXPECTANCY OF LIVEBORN CHILDREN, BY SEX

	УКУПНО TOTAL	Мушки Male	Женски Female
2013	76,42	73,50	79,36
2014	76,41	73,76	79,06
2015	76,19	73,60	78,78
2016	77,24	74,40	80,10
2017	77,20	74,68	79,71

2.23. ЗАКЉУЧЕНИ БРАКОВИ ПО МЈЕСЕЦИМА
MARRIAGES BY MONTH

	УКУПНО TOTAL	Јануар January	Фебруар February	Март March	Април April	Мај May	Јун June	Јул July	Август August	Септембар September	Октобар October	Новембар November	Децембар December
2013	5 467	257	242	345	218	588	594	540	762	606	578	457	280
2014	5 823	242	266	291	347	630	491	586	861	653	620	509	327
2015	5 895	285	318	228	440	657	443	650	802	711	663	390	308
2016	5 563	276	290	380	206	652	517	604	643	671	602	439	283
2017	5 954	265	318	220	525	568	530	711	677	781	630	447	282

2.24. ЗАКЉУЧЕНИ БРАКОВИ ПРЕМА СТАРОСТИ МЛАДОЖЕЊЕ И НЕВЈЕСТЕ
MARRIAGES BY AGE OF GROOM AND BRIDE

Старост	2013	2014	2015	2016	2017	Age
УКУПНО	5 467	5 823	5 895	5 563	5 954	TOTAL
МЛАДОЖЕЊА/GROOM						
15-19	47	48	50	48	39	15-19
20-24	811	832	838	848	827	20-24
25-29	1 950	2 013	2 027	1 870	2 001	25-29
30-34	1 361	1 513	1 574	1 395	1 530	30-34
35-39	555	606	613	617	653	35-39
40-44	243	299	302	273	331	40-44
45-49	161	191	167	174	192	45-49
50-54	125	130	100	110	138	50-54
55+	214	191	224	228	243	55+
Непознато	-	-	-	-	-	Unknown
НЕВЈЕСТА/BRIDE						
15-19	493	491	431	423	353	15-19
20-24	1 519	1 589	1 643	1 566	1 619	20-24
25-29	1 813	1 912	2 075	1 824	1 987	25-29
30-34	826	941	865	870	994	30-34
35-39	306	375	367	365	398	35-39
40-44	179	190	194	186	243	40-44
45-49	126	135	123	116	150	45-49
50-54	103	87	76	99	89	50-54
55+	102	103	121	114	121	55+
Непознато	-	-	-	-	-	Unknown

2.25. ПРОСЈЕЧНА СТАРОСТ СУПРУЖНИКА ПРИ ЗАКЉУЧЕЊУ БРАКА
AVERAGE AGE OF SPOUSES AT MARRIAGE

Редни број брака	2013	2014	2015	2016	2017	Order of marriage
МЛАДОЖЕЊА/GROOM						
УКУПНО	31,7	31,7	31,8	31,9	32,2	TOTAL
Први	29,9	30,1	30,0	29,9	30,2	First
Други	46,7	45,5	46,2	46,9	46,3	Second
Трећи и више	54,6	51,9	54,1	53,5	54,8	Third and more
НЕВЈЕСТА/BRIDE						
УКУПНО	28,1	28,2	28,2	28,3	28,7	TOTAL
Први	26,6	26,7	26,6	26,7	27,0	First
Други	41,4	40,8	41,1	41,8	41,5	Second
Трећи и више	44,7	49,1	45,0	48,7	49,5	Third and more

2.26. ЗАКЉУЧЕНИ БРАКОВИ ПРЕМА РАНИЈЕМ БРАЧНОМ СТАЊУ МЛАДОЖЕЊЕ И НЕВЈЕСТЕ
 MARRIAGES BY PREVIOUS MARITAL STATUS OF GROOM AND BRIDE

Раније брачно стање	2013	2014	2015	2016	2017	Previous marital status
УКУПНО	5 467	5 823	5 895	5 563	5 954	TOTAL
МЛАДОЖЕЊА/GROOM						
Неожењен	4 911	5 237	5 295	4 957	5 240	Single
Удовац	72	65	67	61	89	Widower
Разведен	484	521	533	545	625	Divorced
Непознато	-	-	-	-	-	Unknown
НЕВЈЕСТА/BRIDE						
Неудата	4 904	5 248	5 275	4 979	5 252	Single
Удовица	59	53	59	59	62	Widow
Разведена	504	522	561	525	640	Divorced
Непознато	-	-	-	-	-	Unknown

 2.27. ЗАКЉУЧЕНИ БРАКОВИ ПРЕМА РЕДУ БРАКА МЛАДОЖЕЊЕ И НЕВЈЕСТЕ
 MARRIAGES BY ORDER OF MARRIAGE OF GROOM AND BRIDE

Ред брака	2013	2014	2015	2016	2017	Order of marriage
УКУПНО	5 467	5 823	5 895	5 563	5 954	TOTAL
МЛАДОЖЕЊА/GROOM						
Први	4 910	5 237	5 295	4 957	5 240	First
Други	481	531	546	530	644	Second
Трећи и више	76	55	54	76	70	Third and more
Непознато	-	-	-	-	-	Unknown
НЕВЈЕСТА/BRIDE						
Први	4 904	5 248	5 275	4 979	5 252	First
Други	520	539	584	550	662	Second
Трећи и више	43	36	36	34	40	Third and more
Непознато	-	-	-	-	-	Unknown

 2.28. РАЗВЕДЕНИ БРАКОВИ ПО МЈЕСЕЦИМА
 DIVORCES BY MONTH

	УКУПНО TOTAL	Јануар January	Фебруар February	Март March	Април April	Мај May	Јун June	Јул July	Август August	Септембар September	Октобар October	Новембар November	Децембар December
2013	1 052	90	63	85	98	98	101	74	62	70	89	92	130
2014	1 106	84	84	110	97	90	83	97	81	89	85	97	109
2015	1 143	78	77	123	94	107	83	89	63	97	98	113	121
2016	1 025	87	85	84	107	120	84	70	78	42	85	79	104
2017	985	65	68	85	96	83	67	86	91	64	93	93	94

2.29. РАЗВЕДЕНИ БРАКОВИ ПРЕМА СТАРОСТИ МУЖА И ЖЕНЕ
DIVORCES BY AGE OF HUSBAND AND WIFE

Старост	2013	2014	2015	2016	2017	Age
УКУПНО	1 052	1 106	1 143	1 025	985	TOTAL
МУЖ / HUSBAND						
15-19	-	-	-	-	1	15-19
20-24	22	18	25	30	19	20-24
25-29	101	83	111	92	85	25-29
30-34	166	206	189	167	153	30-34
35-39	191	213	198	179	174	35-39
40-44	186	188	193	197	159	40-44
45-49	156	137	142	127	139	45-49
50-54	98	110	107	93	110	50-54
55+	132	151	178	140	145	55+
ЖЕНА / WIFE						
15-19	3	2	4	4	-	15-19
20-24	70	53	67	72	62	20-24
25-29	145	181	186	146	121	25-29
30-34	207	221	219	197	192	30-34
35-39	210	226	197	203	179	35-39
40-44	157	143	168	161	145	40-44
45-49	107	106	100	100	111	45-49
50-54	73	70	79	53	78	50-54
55+	80	104	123	89	97	55+

2.30. ПРОСЈЕЧНА СТАРОСТ МУЖА И ЖЕНЕ ПРИ РАЗВОДУ БРАКА
AVERAGE AGE OF HUSBAND AND WIFE AT DIVORCE

	2013	2014	2015	2016	2017	
Просјечна старост мужа	42,2	42,1	42,4	41,7	42,7	Average age of husband
Просјечна старост жене	38,3	38,3	38,9	38,0	39,2	Average age of wife

2.31. РАЗВЕДЕНИ БРАКОВИ ПРЕМА ТРАЈАЊУ БРАКА
DIVORCES BY DURATION OF MARRIAGE

Трајање брака	2013	2014	2015	2016	2017	Duration of marriage
УКУПНО	1 052	1 106	1 143	1 025	985	TOTAL
<1 године	30	31	24	31	29	<1 year
1-2	108	96	136	111	110	1-2
3-4	98	113	117	114	93	3-4
5+	816	866	866	769	753	5+
Непознато	-	-	-	-	-	Unknown

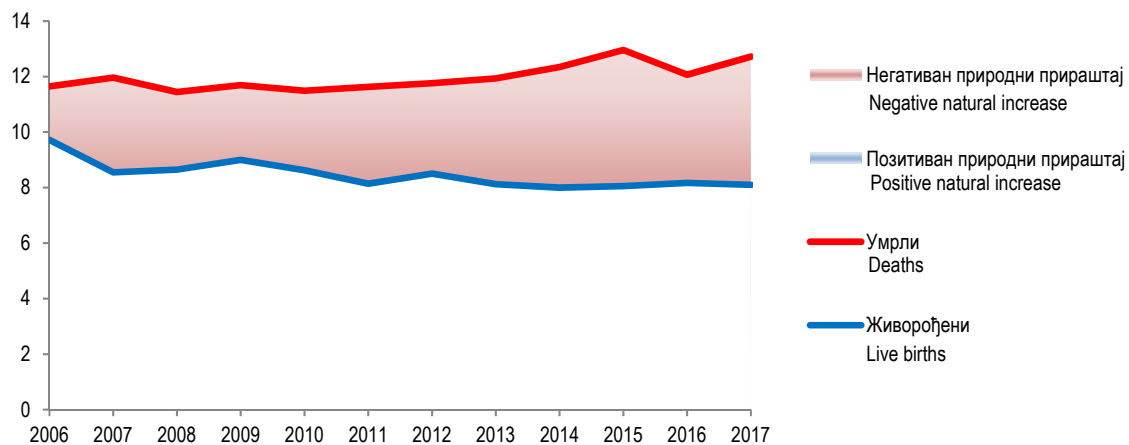
2.32. РАЗВЕДЕНИ БРАКОВИ ПРЕМА БРОЈУ ИЗДРЖАВАНЕ ДЈЕЦЕ
DIVORCES BY NUMBER OF SUPPORTED CHILDREN

Број издржаване дјеце	2013	2014	2015	2016	2017	Number of supported children
УКУПНО	1 052	1 106	1 143	1 025	985	TOTAL
Без дјеце	408	419	491	263	429	Without children
1	247	233	274	221	214	1
2	182	190	207	165	157	2
3 и више	53	44	30	31	21	3 and more
Непознато	162	220	141	345	164	Unknown

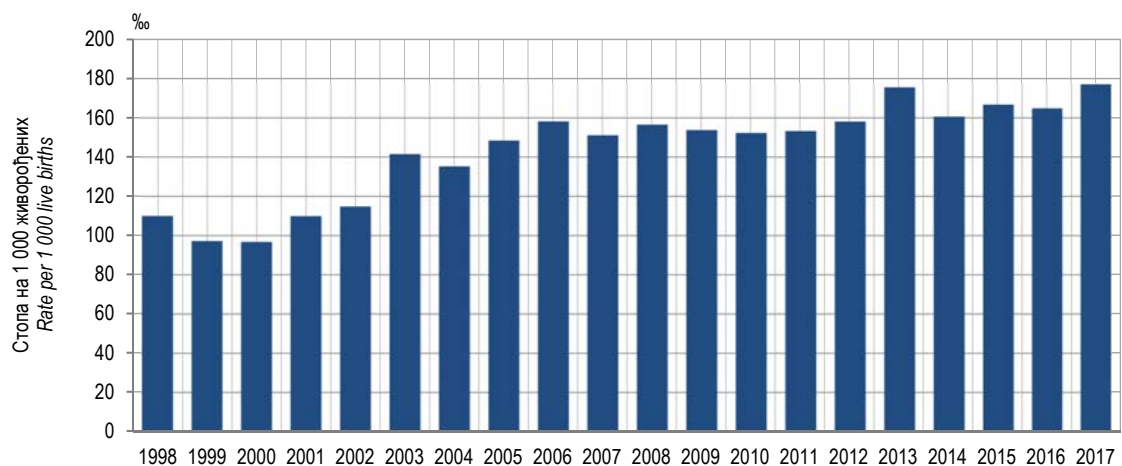
2.33. РАЗВЕДЕНИ БРАКОВИ ПРЕМА ЛИЦУ КОМЕ СУ ДОДЈЕЉЕНА ДЈЕЦА
 DIVORCES BY THE PERSON GIVEN THE CUSTODY OF CHILDREN

	2013	2014	2015	2016	2017	
УКУПНО	1 052	1 106	1 143	1 025	985	TOTAL
Нема издржаване дјеце	406	423	491	263	429	Without supported children
Мужу	92	78	82	57	74	Husband
Жени	377	367	397	316	294	Wife
Мужу и жени	13	16	26	33	20	Husband and wife
Другим лицима	-	-	-	1	-	Other persons
Установи	-	1	1	1	-	Institution
Остале комбинације	2	1	5	9	4	Other combinations
Непознато	162	220	141	345	164	Unknown
СТРУКТУРА/STRUCTURE						
	%					
УКУПНО	100,0	100,0	100,0	100,0	100,0	TOTAL
Нема издржаване дјеце	38,6	38,2	42,9	25,7	43,6	Without supported children
Мужу	8,7	7,1	7,2	5,6	7,5	Husband
Жени	35,8	33,2	34,7	30,8	29,8	Wife
Мужу и жени	1,2	1,5	2,3	3,2	2,0	Husband and wife
Другим лицима	-	-	-	0,1	-	Other persons
Установи	-	0,1	0,1	0,1	-	Institution
Остале комбинације	0,2	0,1	0,4	0,9	0,4	Other combinations
Непознато	15,4	19,9	12,4	33,7	16,6	Unknown

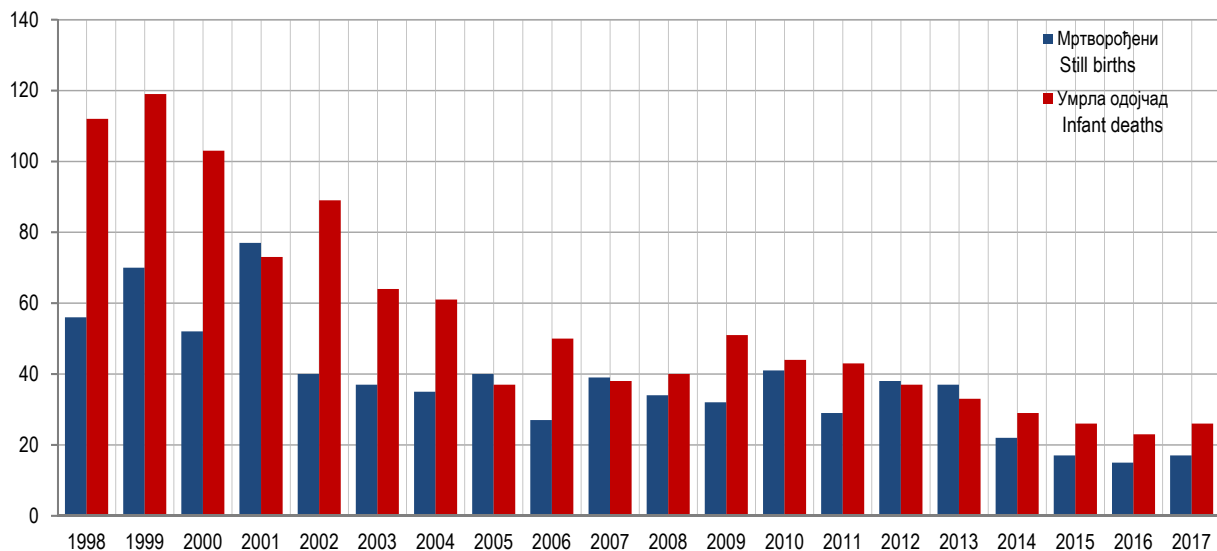
Графикон 1. Стопе природног кретања становништва, 2006–2017.
Graph 1. Rates of natural changes of population, 2006–2017

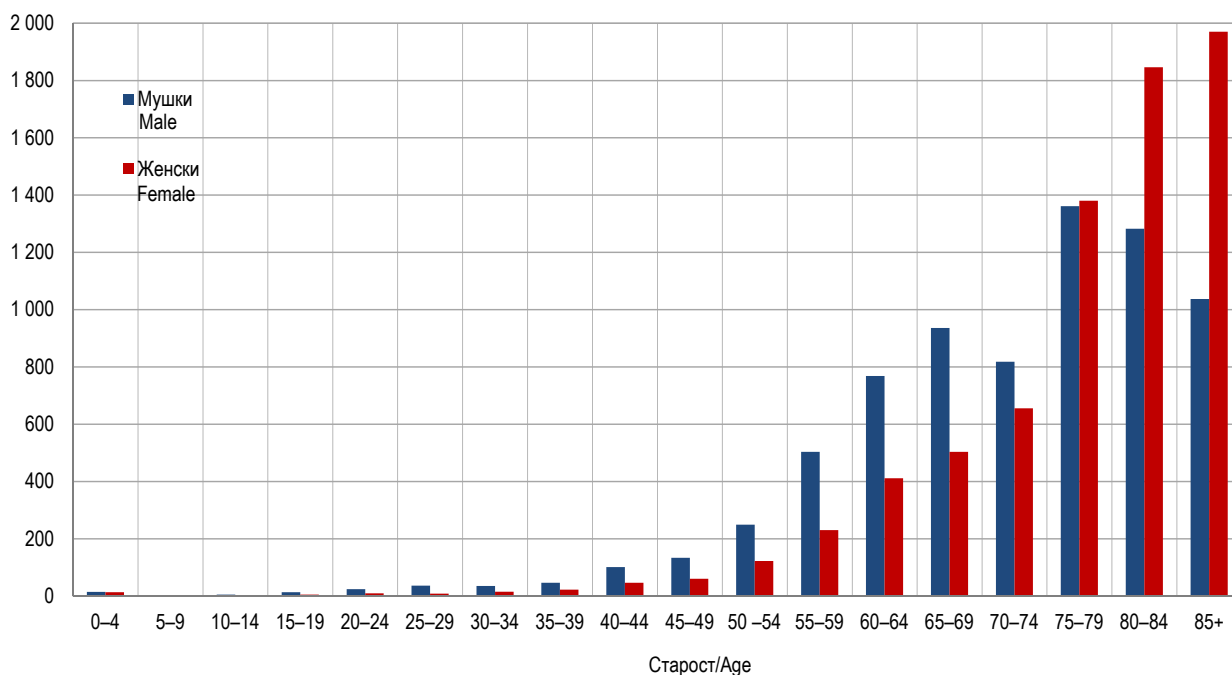
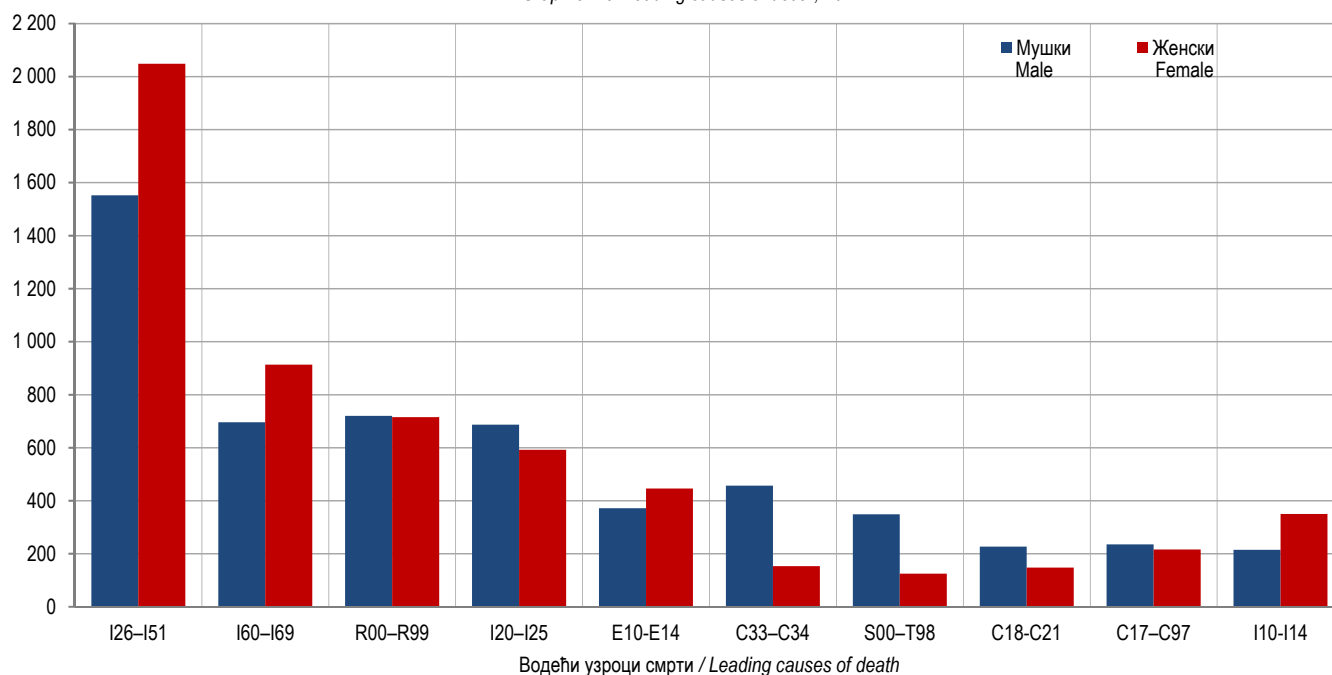


Графикон 2. Стопе живорођене ванбрачне дјеце, 1998–2017.
Graph 2. Rates of live births outside marriage, 1998–2017



Графикон 3. Мртворођени и умрла одојчад, 1998–2017.
Graph 3. Still births and infant deaths, 1998–2017

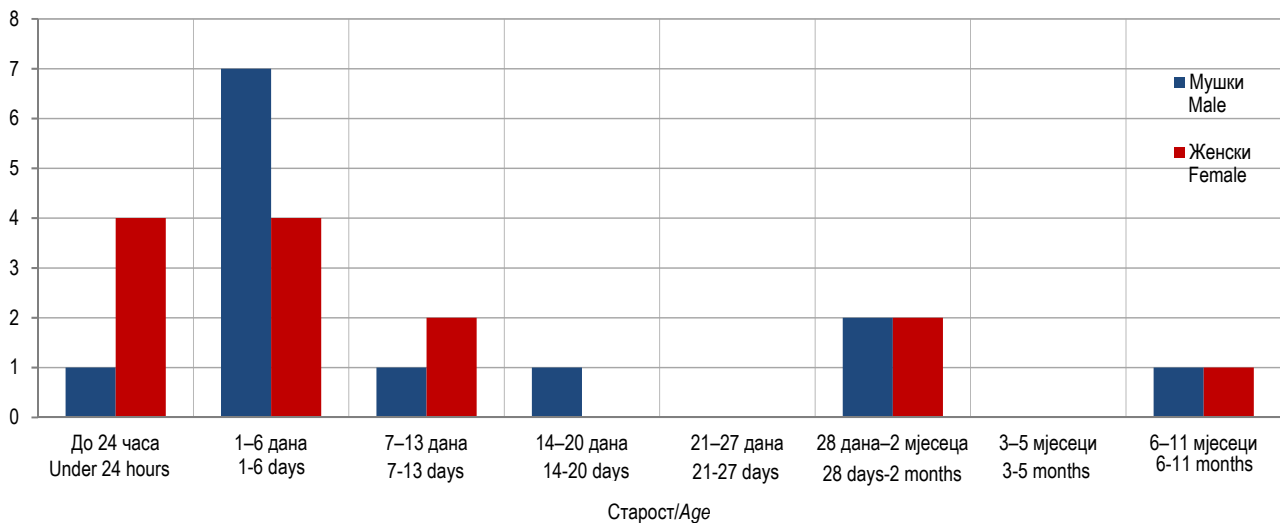


Графикон 4. Умрли према полу и старости, 2017.
 Graph 4. Deaths by sex and age, 2017

 Графикон 5. Десет водећих узрока смрти, 2017.
 Graph 5. Ten leading causes of death, 2017


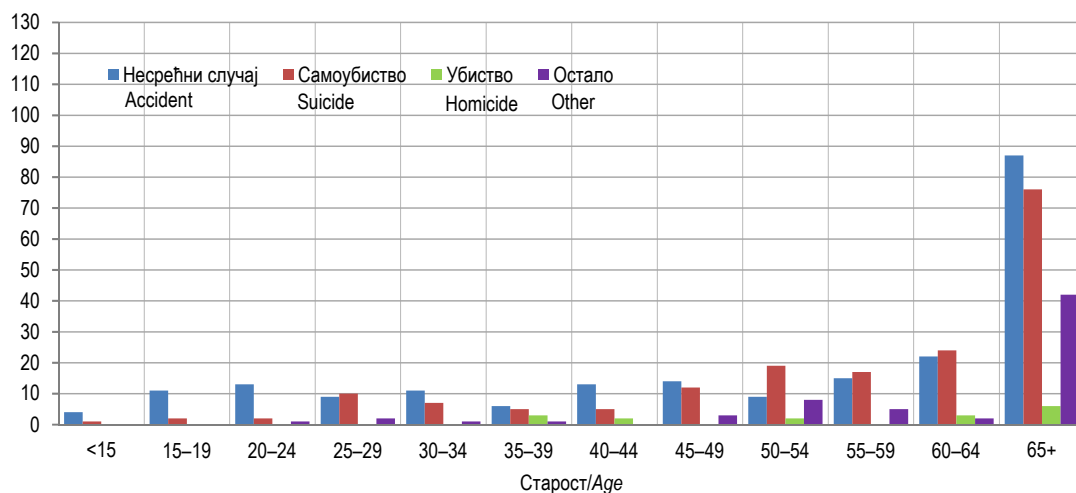
Легенда / Legend:

- I26-I51 Друге болести срца / Other heart diseases
- I60-I69 Цереброваскуларне болести / Cerebrovascular diseases
- R00-R99 Симптоми, знакови и ненормал. клинички и лаб. налази, неklasиф. на др. мјесту / Symptoms, signs and abnormal clinical and lab. findings, n. e. c.
- I20-I25 Ишемичне болести срца / Ischemic heart diseases
- E10-E14 Шећерне болести / Diabetes mellitus
- C33-C34 Малигни тумор душника, душнице и плућа / Malignant neoplasms of trachea, bronchus and lungs
- S00-T98 Повреде, тровања и посљедице дјеловања спољних фактора / Injuries, poisoning and consequences of external causes
- C18-C21 Малигни тумори дебелог црева, завршног црева и чмара / Malignant neoplasm of colon, rectum and anus
- C17-C97 Други малигни тумори / Other malignant neoplasms
- I10-I14 Болести повећаног крвног притиска / Hypertensive diseases

Графикон 6. Умрла одојчад према полу и старости, 2017.
Graph 6. Infant deaths by sex and age, 2017



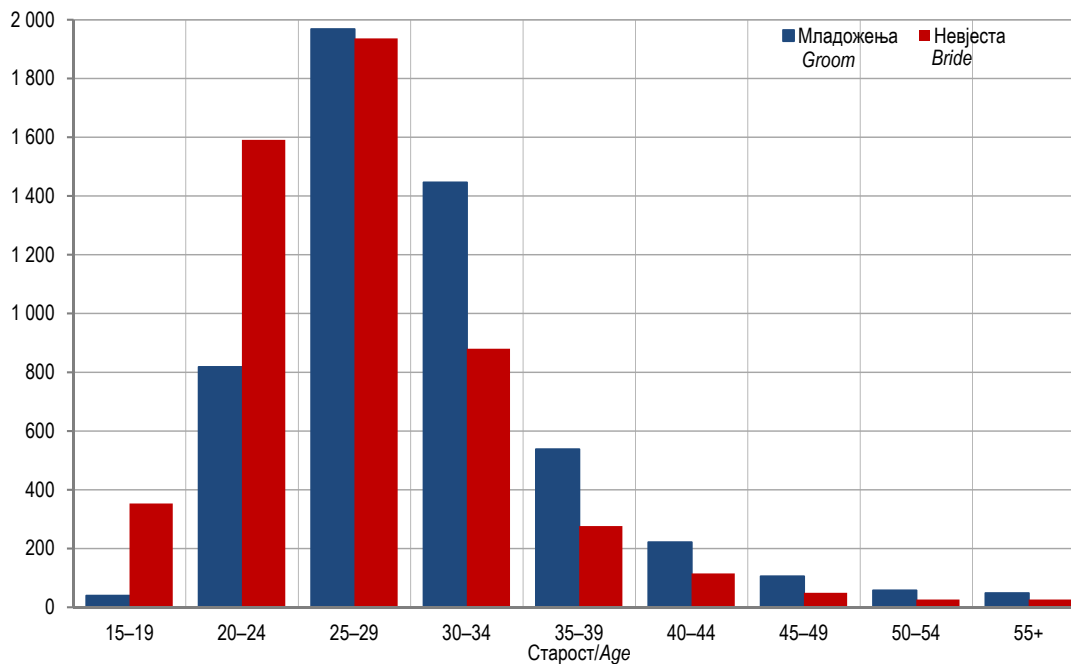
Графикон 7. Насилне смрти према старости и врсти насилне смрти, 2017.
Graph 7. Violent deaths by age and type of violent death, 2017



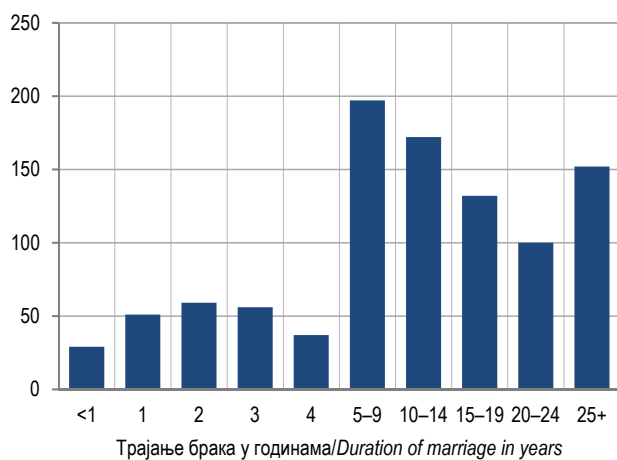
Графикон 8. Закључени бракови према мјесецима, 2017.
Graph 8. Marriages by month, 2017



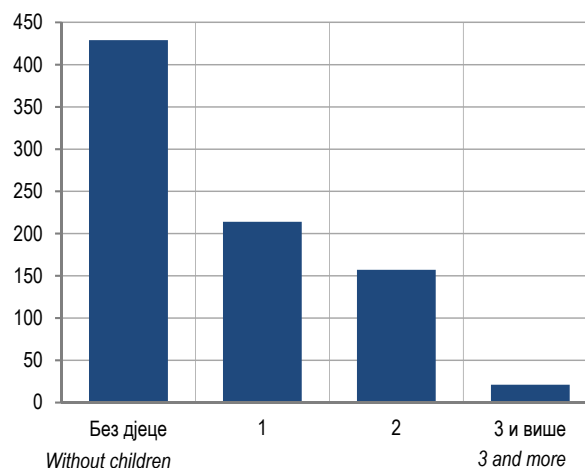
Графикон 9. Први бракови према старости младожење и невесте, 2017.
Graph 9. First marriages by age of groom and bride, 2017



Графикон 10. Разведени бракови према трајању брака, 2017.
Graph 10. Divorces by duration of marriage, 2017



Графикон 11. Разведени бракови према броју издржаване дјеце, 2017.
Graph 11. Divorces by number of supported children, 2017



3. ПРИРОДНА КРЕТАЊА СТАНОВНИШТВА У 2017. NATURAL CHANGES OF POPULATION IN 2017

РОЂЕЊА BIRTHS

3.1. ЖИВОРОЂЕНИ ПРЕМА ПОЛУ, РЕДУ РОЂЕЊА И СТАРОСТИ МАЈКЕ, 2017. LIVE BIRTHS BY SEX, BIRTH ORDER AND MOTHER'S AGE, 2017

Старост мајке	Пол	Укупно Total	Прво First	Друго Second	Треће Third	Четврто Fourth	Пето и више Fifth and more	Sex	Mother's age
УКУПНО	свега	9 339	4 335	3 454	1 225	229	96	all	TOTAL
	мушки	4 886	2 224	1 855	637	122	48	male	
	женски	4 453	2 111	1 599	588	107	48	female	
<15	свега	-	-	-	-	-	-	all	<15
	мушки	-	-	-	-	-	-	male	
	женски	-	-	-	-	-	-	female	
15–19	свега	280	252	25	3	-	-	all	15–19
	мушки	145	130	14	1	-	-	male	
	женски	135	122	11	2	-	-	female	
15	мушки	1	1	-	-	-	-	male	15
	женски	4	4	-	-	-	-	female	
16	мушки	10	8	2	-	-	-	male	16
	женски	2	2	-	-	-	-	female	
17	мушки	27	26	1	-	-	-	male	17
	женски	20	19	1	-	-	-	female	
18	мушки	45	35	10	-	-	-	male	18
	женски	35	31	3	1	-	-	female	
19	мушки	62	60	1	1	-	-	male	19
	женски	74	66	7	1	-	-	female	
20–24	свега	1 753	1 137	500	97	14	5	all	20–24
	мушки	914	579	264	60	8	3	male	
	женски	839	558	236	37	6	2	female	
20	мушки	133	107	24	1	1	-	male	20
	женски	137	110	22	5	-	-	female	
21	мушки	152	110	32	9	1	-	male	21
	женски	150	104	40	5	1	-	female	
22	мушки	198	126	59	12	-	1	male	22
	женски	188	125	55	6	-	2	female	
23	мушки	245	133	90	17	3	2	male	23
	женски	197	122	62	10	3	-	female	
24	мушки	186	103	59	21	3	-	male	24
	женски	167	97	57	11	2	-	female	
25–29	свега	2 913	1 487	1 077	285	54	10	all	25–29
	мушки	1 502	748	589	138	21	6	male	
	женски	1 411	739	488	147	33	4	female	
25	мушки	244	128	95	19	1	1	male	25
	женски	208	119	71	16	1	1	female	
26	мушки	296	165	105	20	4	2	male	26
	женски	279	146	102	26	5	-	female	
27	мушки	302	139	131	28	3	1	male	27
	женски	285	157	87	33	8	-	female	
28	мушки	291	145	109	34	3	-	male	28
	женски	331	168	114	40	8	1	female	
29	мушки	369	171	149	37	10	2	male	29
	женски	308	149	114	32	11	2	female	

3.1. ЖИВОРОЂЕНИ ПРЕМА ПОЛУ, РЕДУ РОЂЕЊА И СТАРОСТИ МАЈКЕ, 2017.
 LIVE BIRTHS BY SEX, BIRTH ORDER AND MOTHER'S AGE, 2017

(наставак—continued)

Старост мајке	Пол	Укупно Total	Прво First	Друго Second	Треће Third	Четврто Fourth	Пето и више Fifth and more	Sex	Mother's age
30–34	свега	2 890	1 038	1 259	490	75	28	all	30–34
	мушки	1 542	554	675	253	48	12	male	
	женски	1 348	484	584	237	27	16	female	
30	мушки	383	158	163	49	6	7	male	30
	женски	315	126	141	36	8	4	female	
31	мушки	330	126	135	62	5	2	male	31
	женски	243	95	108	35	4	1	female	
32	мушки	317	115	143	46	12	1	male	32
	женски	276	98	118	49	8	3	female	
33	мушки	272	79	129	50	13	1	male	33
	женски	293	95	122	67	5	4	female	
34	мушки	240	76	105	46	12	1	male	34
	женски	221	70	95	50	2	4	female	
35–39	свега	1 271	355	524	284	72	36	all	35–39
	мушки	651	169	271	153	38	20	male	
	женски	620	186	253	131	34	16	female	
35	мушки	217	59	87	53	12	6	male	35
	женски	196	59	79	44	8	6	female	
36	мушки	147	37	63	32	11	4	male	36
	женски	137	50	53	23	9	2	female	
37	мушки	119	30	50	27	7	5	male	37
	женски	130	34	61	24	9	2	female	
38	мушки	107	27	45	26	5	4	male	38
	женски	94	28	33	25	6	2	female	
39	мушки	61	16	26	15	3	1	male	39
	женски	63	15	27	15	2	4	female	
40–44	свега	215	62	62	61	14	16	all	40–44
	мушки	121	41	37	29	7	7	male	
	женски	94	21	25	32	7	9	female	
40	мушки	56	15	16	20	3	2	male	40
	женски	36	6	8	14	3	5	female	
41	мушки	29	10	10	4	3	2	male	41
	женски	25	6	6	8	3	2	female	
42	мушки	25	10	8	4	1	2	male	42
	женски	15	5	6	4	-	-	female	
43	мушки	8	4	3	-	-	1	male	43
	женски	10	2	3	3	1	1	female	
44	мушки	3	2	-	1	-	-	male	44
	женски	8	2	2	3	-	1	female	
45–49	свега	15	4	5	5	-	1	all	45–49
	мушки	9	3	3	3	-	-	male	
	женски	6	1	2	2	-	1	female	
45	мушки	6	2	2	2	-	-	male	45
	женски	3	-	1	1	-	1	female	
46	мушки	3	1	1	1	-	-	male	46
	женски	1	1	-	-	-	-	female	
47	мушки	-	-	-	-	-	-	male	47
	женски	-	-	-	-	-	-	female	
48	мушки	-	-	-	-	-	-	male	48
	женски	1	-	1	-	-	-	female	
49	мушки	-	-	-	-	-	-	male	49
	женски	1	-	-	1	-	-	female	
50+	свега	2	-	2	-	-	-	all	50+
	мушки	2	-	2	-	-	-	male	
	женски	-	-	-	-	-	-	female	

3.2. ЖИВОРОЂЕНИ ПРЕМА СТАРОСТИ МАЈКЕ И ОЦА И РЕДУ РОЂЕЊА, 2017.
LIVE BIRTHS BY MOTHER AND FATHER'S AGE AND BIRTH ORDER, 2017

Старост мајке	Ред рођења	Укупно Total	Старост оца Father's age										непоз. unk.	Birth order	Mother's age
			15-19	20-24	25-29	30-34	35-39	40-44	45-49	50-54	55+				
УКУПНО	свега	9 339	50	603	2 079	3 155	2 023	791	231	62	24	321	all	TOTAL	
	прво	4 335	45	473	1 255	1 426	642	213	65	10	9	197	first		
	друго	3 454	5	115	665	1 298	903	299	76	17	8	68	second		
	треће	1 225	-	13	130	358	409	206	52	23	3	31	third		
	четврто	229	-	-	25	59	48	49	29	5	1	13	fourth		
	пето и више	96	-	2	4	14	21	24	9	7	3	12	fifth and more		
<15	прво	-	-	-	-	-	-	-	-	-	-	-	first	<15	
	друго	-	-	-	-	-	-	-	-	-	-	-	second		
	треће	-	-	-	-	-	-	-	-	-	-	-	third		
	четврто	-	-	-	-	-	-	-	-	-	-	-	fourth		
	пето и више	-	-	-	-	-	-	-	-	-	-	-	fifth and more		
15-19	прво	252	19	111	66	17	9	3	-	-	-	27	first	15-19	
	друго	25	1	6	7	2	2	1	-	-	-	6	second		
	треће	3	-	1	1	1	-	-	-	-	-	-	third		
	четврто	-	-	-	-	-	-	-	-	-	-	-	fourth		
	пето и више	-	-	-	-	-	-	-	-	-	-	-	fifth and more		
20-24	прво	1 137	21	275	470	241	56	12	4	-	1	57	first	20-24	
	друго	500	2	85	241	107	34	13	4	-	-	14	second		
	треће	97	-	7	36	27	16	2	1	-	1	7	third		
	четврто	14	-	-	5	6	-	1	-	-	-	2	fourth		
	пето и више	5	-	1	2	-	2	-	-	-	-	-	fifth and more		
25-29	прво	1 487	3	72	584	576	167	28	9	-	1	47	first	25-29	
	друго	1 077	2	17	323	519	157	28	8	-	3	20	second		
	треће	285	-	3	66	116	67	16	4	7	-	6	third		
	четврто	54	-	-	16	18	12	3	2	-	-	3	fourth		
	пето и више	10	-	-	2	2	3	2	1	-	-	-	fifth and more		
30-34	прво	1 038	2	12	116	516	266	70	14	2	-	40	first	30-34	
	друго	1 259	-	6	81	586	447	98	22	3	-	16	second		
	треће	490	-	2	24	187	181	64	15	6	2	9	third		
	четврто	75	-	-	2	29	18	14	4	4	-	4	fourth		
	пето и више	28	-	1	-	8	7	3	4	1	-	4	fifth and more		
35-39	прво	355	-	3	19	72	133	84	20	4	1	19	first	35-39	
	друго	524	-	1	12	84	248	133	26	7	3	10	second		
	треће	284	-	-	3	26	131	93	20	5	-	6	third		
	четврто	72	-	-	2	6	18	27	15	1	1	2	fourth		
	пето и више	36	-	-	-	3	9	13	1	2	3	5	fifth and more		
40-44	прво	62	-	-	-	4	10	16	17	3	5	7	first	40-44	
	друго	62	-	-	-	-	15	26	10	7	2	2	second		
	треће	61	-	-	-	1	12	30	11	4	-	3	third		
	четврто	14	-	-	-	-	-	4	8	-	-	2	fourth		
	пето и више	16	-	-	-	1	-	6	2	4	-	3	fifth and more		
45-49	прво	4	-	-	-	-	1	-	1	1	1	-	first	45-49	
	друго	5	-	-	1	-	-	-	4	-	-	-	second		
	треће	5	-	-	-	-	2	1	1	1	-	-	third		
	четврто	-	-	-	-	-	-	-	-	-	-	-	fourth		
	пето и више	1	-	-	-	-	-	-	1	-	-	-	fifth and more		
50+	прво	-	-	-	-	-	-	-	-	-	-	-	first	50+	
	друго	2	-	-	-	-	-	-	2	-	-	-	second		
	треће	-	-	-	-	-	-	-	-	-	-	-	third		
	четврто	-	-	-	-	-	-	-	-	-	-	-	fourth		
	пето и више	-	-	-	-	-	-	-	-	-	-	-	fifth and more		

3.3. ЖИВОРОЂЕНИ ПРЕМА СТАРОСТИ И БРАЧНОСТИ МАЈКЕ И РЕДУ РОЂЕЊА ДЈЕТЕТА, 2017.
 LIVE BIRTHS BY MOTHER'S AGE AND MARITAL STATUS AND ORDER OF CHILDBIRTH, 2017

Старост мајке	Брачност	Укупно <i>Total</i>	Прво <i>First</i>	Друго <i>Second</i>	Треће <i>Third</i>	Четврто <i>Fourth</i>	Пето и више <i>Fifth and more</i>	<i>Marital status</i>	<i>Mother's age</i>
УКУПНО	свега	9 339	4 335	3 454	1 225	229	96	<i>all</i>	<i>TOTAL</i>
	у браку	7 687	3 333	3 041	1 072	180	61	<i>married</i>	
	ван брака – родитељи живе заједно	1 328	803	344	122	36	23	<i>outside marriage – parents living together</i>	
	ван брака – родитељи не живе заједно	324	199	69	31	13	12	<i>outside marriage – parents not living together</i>	
<15	у браку	-	-	-	-	-	-	<i>married</i>	<15
	ван брака – родитељи живе заједно	-	-	-	-	-	-	<i>outside marriage – parents living together</i>	
	ван брака – родитељи не живе заједно	-	-	-	-	-	-	<i>outside marriage – parents not living together</i>	
15–19	у браку	170	158	11	1	-	-	<i>married</i>	15–19
	ван брака – родитељи живе заједно	77	67	8	2	-	-	<i>outside marriage – parents living together</i>	
	ван брака – родитељи не живе заједно	33	27	6	-	-	-	<i>outside marriage – parents not living together</i>	
20–24	у браку	1 341	863	404	64	8	2	<i>married</i>	20–24
	ван брака – родитељи живе заједно	332	217	82	26	4	3	<i>outside marriage – parents living together</i>	
	ван брака – родитељи не живе заједно	80	57	14	7	2	-	<i>outside marriage – parents not living together</i>	
25–29	у браку	2 486	1 234	963	243	40	6	<i>married</i>	25–29
	ван брака – родитељи живе заједно	348	204	93	36	11	4	<i>outside marriage – parents living together</i>	
	ван брака – родитељи не живе заједно	79	49	21	6	3	-	<i>outside marriage – parents not living together</i>	
30–34	у браку	2 501	813	1 159	448	64	17	<i>married</i>	30–34
	ван брака – родитељи живе заједно	316	185	84	33	7	7	<i>outside marriage – parents living together</i>	
	ван брака – родитељи не живе заједно	73	40	16	9	4	4	<i>outside marriage – parents not living together</i>	
35–39	у браку	1 020	228	450	260	57	25	<i>married</i>	35–39
	ван брака – родитељи живе заједно	209	108	64	18	13	6	<i>outside marriage – parents living together</i>	
	ван брака – родитељи не живе заједно	42	19	10	6	2	5	<i>outside marriage – parents not living together</i>	
40–44	у браку	157	35	50	51	11	10	<i>married</i>	40–44
	ван брака – родитељи живе заједно	41	20	10	7	1	3	<i>outside marriage – parents living together</i>	
	ван брака – родитељи не живе заједно	17	7	2	3	2	3	<i>outside marriage – parents not living together</i>	
45–49	у браку	12	2	4	5	-	1	<i>married</i>	45–49
	ван брака – родитељи живе заједно	3	2	1	-	-	-	<i>outside marriage – parents living together</i>	
	ван брака – родитељи не живе заједно	-	-	-	-	-	-	<i>outside marriage – parents not living together</i>	
50+	у браку	-	-	-	-	-	-	<i>married</i>	50+
	ван брака – родитељи живе заједно	2	-	2	-	-	-	<i>outside marriage – parents living together</i>	
	ван брака – родитељи не живе заједно	-	-	-	-	-	-	<i>outside marriage – parents not living together</i>	

3.4. ЖИВОРОЂЕНИ ПРЕМА МЈЕСТУ ПОРОЂАЈА, СТРУЧНОЈ ПОМОЋИ И БРАЧНОСТИ МАЈКЕ, 2017.
LIVE BIRTHS BY PLACE OF BIRTH, MEDICAL ASSISTANCE AND MARITAL STATUS OF MOTHER, 2017

Брачност	Укупно Total	Мјесто порођаја/Place of birth					непознато unknown	Marital status
		здравствена установа medical facility	на другом мјесту уз помоћ/elsewhere with the assistance of			непознато unknown		
			љекара physician	дипломиране бабице graduate midwife	другог лица other person			
УКУПНО	9 339	9 281	46	3	9	-	TOTAL	
У браку	7 687	7 645	37	-	5	-	Married	
Ван брака – родитељи живе заједно	1 328	1 315	9	2	2	-	Outside marriage – parents living together	
Ван брака – родитељи не живе заједно	324	321	-	1	2	-	Outside marriage – parents not living together	

3.5. ЖИВОРОЂЕНА БРАЧНА ДЈЕЦА ПРЕМА ТРАЈАЊУ БРАКА РОДИТЕЉА И РЕДУ БРАКА МАЈКЕ, 2017.
LIVE BIRTHS IN MARRIAGE BY DURATION OF MARRIAGE OF PARENTS AND ORDER OF MARRIAGE OF MOTHER, 2017

Ред брака мајке	Укупно Total	Трајање брака родитеља / Duration of marriage of parents										непознато unknown	Order of marriage of mother
		<1	1	2	3	4	5–9	10–14	15–19	20–24	25+		
УКУПНО	7 687	2 048	935	827	754	605	1 805	540	143	28	2	-	TOTAL
Први	7 625	2 023	923	818	751	604	1 798	535	143	28	2	-	First
Други	61	25	12	9	3	1	7	4	-	-	-	-	Second
Трећи и више	1	-	-	-	-	-	-	1	-	-	-	-	Third and more
Непознато	-	-	-	-	-	-	-	-	-	-	-	-	Unknown

3.6. ЖИВОРОЂЕНИ, ВАНБРАЧНИ ПРЕМА СТАРОСТИ МАЈКЕ И РЕДУ РОЂЕЊА, 2017.
LIVE BIRTHS OUTSIDE MARRIAGE BY MOTHER'S AGE AND BIRTH ORDER, 2017

Старост мајке	Укупно Total	Прво First	Друго Second	Треће Third	Четврто Fourth	Пето и више Fifth and more	Mother's age
УКУПНО	1 652	1 002	413	153	49	35	TOTAL
<15	-	-	-	-	-	-	<15
15–19	110	94	14	2	-	-	15–19
20–24	412	274	96	33	6	3	20–24
25–29	427	253	114	42	14	4	25–29
30–34	389	225	100	42	11	11	30–34
35–39	251	127	74	24	15	11	35–39
40–44	58	27	12	10	3	6	40–44
45–49	3	2	1	-	-	-	45–49
50+	2	-	2	-	-	-	50+

3.7. ЖИВОРОЂЕНИ ПРЕМА ШКОЛСКОЈ СПРЕМИ МАЈКЕ И ОЦА, 2017.
 LIVE BIRTHS BY EDUCATIONAL ATTAINMENT OF MOTHER AND FATHER, 2017

Школска спрема мајке <i>Educational attainment of mother</i>	Укупно <i>Total</i>	Школска спрема оца / <i>Educational attainment of father</i>									
		без школе <i>without education</i>	непотпуна основна школа <i>incomplete basic school</i>	основна школа <i>basic school</i>	средња школа <i>secondary school</i>	специјализација после средње школе <i>post-secondary specialisation</i>	виша школа <i>non-university high school</i>	висока школа <i>university degree</i>	магистериј <i>master's degree</i>	докторат <i>doctorate</i>	непозн. <i>unknown</i>
УКУПНО / TOTAL	9 339	17	29	453	6 145	51	163	1 923	56	16	486
Без школе / <i>Without education</i>	32	9	5	2	6	-	-	-	-	-	10
Непотпуна основна школа <i>Incomplete basic school</i>	38	1	10	11	4	-	-	1	-	-	11
Основна школа / <i>Basic school</i>	597	2	6	227	299	-	1	5	-	-	57
Средња школа / <i>Secondary school</i>	5 548	3	6	200	4 523	16	56	525	10	-	209
Специјализација после средње школе <i>Post-secondary specialisation</i>	43	-	1	1	18	18	2	1	-	1	1
Виша школа / <i>Non-university high school</i>	195	-	-	3	100	5	45	37	1	1	3
Висока школа / <i>University degree</i>	2 645	1	-	8	1 162	10	50	1 306	34	9	65
Магистериј / <i>Master's degree</i>	90	-	-	-	28	1	5	42	9	4	1
Докторат / <i>Doctorate</i>	16	-	-	-	1	1	4	5	2	1	2
Непознато / <i>Unknown</i>	135	1	1	1	4	-	-	1	-	-	127

 3.8. ЖИВОРОЂЕНИ ПРЕМА АКТИВНОСТИ МАЈКЕ И ОЦА, 2017.
 LIVE BIRTHS BY MOTHER AND FATHER'S ACTIVITY, 2017

Активност мајке	Укупно <i>Total</i>	Активност оца / <i>Father's activity</i>							Непознато <i>Unknown</i>	Mother's activity
		Лице које обавља занимање <i>Person who performs an occupation</i>	Лице које не обавља занимање <i>Person who does not perform an occupation</i>	Пензионер/ка <i>Pensioner</i>	Лице које обавља послове у свом домаћинству <i>Person doing housework in the household</i>	Ученик или студент <i>Pupil or student</i>	Лица са приходима од имовине <i>Person with rental income</i>	Непознато <i>Unknown</i>		
УКУПНО	9 339	6 597	1 822	22	109	27	24	738	TOTAL	
Лице које обавља занимање	4 204	3 492	451	7	22	9	5	218	<i>Person who performs an occupation</i>	
Лице које не обавља занимање	4 008	2 530	1 188	4	9	6	7	264	<i>Person who does not perform an occupation</i>	
Пензионер/ка	30	15	3	9	1	-	-	2	<i>Pensioner</i>	
Лице које обавља послове у свом домаћинству	680	392	154	2	75	2	12	43	<i>Person doing housework in the household</i>	
Ученик или студент	202	142	21	-	-	10	-	29	<i>Pupil or student</i>	
Лица са приходима од имовине	5	5	-	-	-	-	-	-	<i>Persons with rental income</i>	
Непознато	210	21	5	-	2	-	-	182	<i>Unknown</i>	

3.9. ЖИВОРОЂЕНИ ПРЕМА НАЦИОНАЛНОЈ ПРИПАДНОСТИ МАЈКЕ И РЕДУ РОЂЕЊА ДЈЕТЕТА, 2017.
LIVE BIRTHS BY MOTHER'S ETHNICITY AND ORDER OF CHILDBIRTH, 2017

Национална припадност мајке	Укупно <i>Total</i>	Прво <i>First</i>	Друго <i>Second</i>	Треће <i>Third</i>	Четврто <i>Fourth</i>	Пето и више <i>Fifth and more</i>	<i>Mother's ethnicity</i>
УКУПНО	9 339	4 335	3 454	1 225	229	96	TOTAL
Бошњаци	473	196	156	87	24	10	Bosniacs
Срби	8 531	3 983	3 203	1 091	191	63	Serbs
Хрвати	36	13	13	9	-	1	Croats
Роми	41	10	7	8	4	12	Roma
Украјинци	11	4	4	1	1	1	Ukrainians
Остали	49	21	15	10	2	1	Others
Непознато	198	108	56	19	7	8	Unknown

3.10. МРТВОРОЂЕНИ ПРЕМА ПОЛУ, РЕДУ РОЂЕЊА И СТАРОСТИ МАЈКЕ, 2017.
STILL BIRTHS BY SEX, BIRTH ORDER AND MOTHER'S AGE, 2017

Старост мајке	Пол	Укупно <i>Total</i>	Прво <i>First</i>	Друго <i>Second</i>	Треће <i>Third</i>	Четврто <i>Fourth</i>	Пето и више <i>Fifth and more</i>	Sex	<i>Mother's age</i>
УКУПНО	свега	17	6	7	2	1	1	<i>all</i>	TOTAL
	мушки	10	5	4	-	-	1	<i>male</i>	
	женски	7	1	3	2	1	-	<i>female</i>	
15-24	мушки	1	1	-	-	-	-	<i>male</i>	15-24
	женски	1	-	1	-	-	-	<i>female</i>	
25-34	мушки	8	3	4	-	-	1	<i>male</i>	25-34
	женски	3	1	2	-	-	-	<i>female</i>	
35+	мушки	1	1	-	-	-	-	<i>male</i>	35+
	женски	3	-	-	2	1	-	<i>female</i>	

УМИРАЊА
 DEATHS

 3.11. УМРЛИ ПРЕМА ПОЛУ И СТАРОСТИ, 2017.
 DEATHS BY SEX AND AGE, 2017

Старост Age	Укупно Total	Мушки Male	Женски Female
УКУПНО / TOTAL	14 663	7 363	7 300
Одојче / Infant	26	13	13
1-4	1	1	-
1	-	-	-
2	-	-	-
3	1	1	-
4	-	-	-
5-9	5	2	3
5	-	-	-
6	2	1	1
7	1	-	1
8	-	-	-
9	2	1	1
10-14	7	5	2
10	1	1	-
11	2	2	-
12	2	1	1
13	2	1	1
14	-	-	-
15-19	18	13	5
15	1	1	-
16	4	2	2
17	5	3	2
18	3	2	1
19	5	5	-
20-24	33	24	9
20	7	4	3
21	5	3	2
22	6	6	-
23	5	4	1
24	10	7	3
25-29	44	36	8
25	6	3	3
26	8	7	1
27	6	6	-
28	9	8	1
29	15	12	3
30-34	50	35	15
30	7	3	4
31	8	6	2
32	8	7	1
33	12	11	1
34	15	8	7
35-39	68	46	22
35	12	7	5
36	13	10	3
37	13	8	5
38	10	7	3
39	20	14	6

3.11. УМРЛИ ПРЕМА ПОЛУ И СТАРОСТИ, 2017.
DEATHS BY SEX AND AGE, 2017

(наставак-continued)

Старост Age	Укупно Total	Мушки Male	Женски Female
40-44	147	101	46
40	31	22	9
41	23	14	9
42	22	15	7
43	33	23	10
44	38	27	11
45-49	193	133	60
45	36	25	11
46	36	23	13
47	45	34	11
48	35	23	12
49	41	28	13
50-54	371	249	122
50	61	45	16
51	73	52	21
52	72	46	26
53	79	51	28
54	86	55	31
55-59	733	503	230
55	112	81	31
56	144	99	45
57	150	104	46
58	165	116	49
59	162	103	59
60-64	1 179	768	411
60	199	142	57
61	198	120	78
62	232	147	85
63	259	171	88
64	291	188	103
65-69	1 439	936	503
65	268	174	94
66	267	188	79
67	282	195	87
68	331	210	121
69	291	169	122
70-74	1 473	818	655
70	322	187	135
71	268	163	105
72	279	154	125
73	290	156	134
74	314	158	156
75-79	2 741	1 361	1 380
75	412	213	199
76	504	285	219
77	584	279	305
78	572	273	299
79	669	311	358
80-84	3 128	1 282	1 846
80	656	307	349
81	665	279	386
82	645	254	391
83	601	224	377
84	561	218	343
85+	3 007	1 037	1 970

3.12. УМРЛИ ПРЕМА ПОЛУ, СТАРОСТИ И НАЦИОНАЛНОЈ ПРИПАДНОСТИ, 2017.
 DEATHS BY SEX, AGE AND ETHNICITY, 2017

Националност	Пол	Укупно Total	<1	1-4	5-9	10-19	20-34	35-49	50-54	55-59	60-64	65+	Sex	Ethnicity
УКУПНО	свега	14 663	26	1	5	25	127	408	371	733	1 179	11 788	all	TOTAL
	мушки	7 363	13	1	2	18	95	280	249	503	768	5 434	male	
	женски	7 300	13	-	3	7	32	128	122	230	411	6 354	female	
Бошњаци	мушки	393	1	-	-	-	4	10	10	26	48	294	male	Bosniacs
	женски	371	-	-	1	-	2	3	7	14	30	314	female	
Срби	мушки	5 972	10	1	2	17	71	235	217	412	610	4 397	male	Serbs
	женски	5 818	11	-	2	6	23	106	97	171	328	5 074	female	
Хрвати	мушки	141	-	-	-	-	-	6	2	9	13	111	male	Croats
	женски	149	-	-	-	-	-	2	-	5	1	141	female	
Остали	мушки	120	-	-	-	-	1	2	5	4	22	86	male	Others
	женски	112	-	-	-	-	-	1	3	5	9	94	female	
Непознато	мушки	737	2	-	-	1	19	27	15	52	75	546	male	Unknown
	женски	850	2	-	-	1	7	16	15	35	43	731	female	

 3.13. УМРЛИ ПРЕМА ПОЛУ, СТАРОСТИ И БРАЧНОМ СТАЊУ, 2017.
 DEATHS BY SEX, AGE AND MARITAL STATUS, 2017

Старост	Пол	Укупно Total	Неожењен/неудата Single	Ожењен/удата Married	Удовац/удовица Widower/widow	Разведен/разведена Divorced	Ванбрачна заједница Common-law marriage	Непознато Unknown	Sex	Age
УКУПНО	свега	14 663	1 414	5 990	6 610	642	7	-	all	TOTAL
	мушки	7 363	836	4 272	1 916	337	2	-	male	
	женски	7 300	578	1 718	4 694	305	5	-	female	
Одојче	мушки	13	13	-	-	-	-	-	male	Infant
	женски	13	13	-	-	-	-	-	female	
1-4	мушки	1	1	-	-	-	-	-	male	1-4
	женски	-	-	-	-	-	-	-	female	
5-9	мушки	2	2	-	-	-	-	-	male	5-9
	женски	3	3	-	-	-	-	-	female	
10-14	мушки	5	5	-	-	-	-	-	male	10-14
	женски	2	2	-	-	-	-	-	female	
15-19	мушки	13	13	-	-	-	-	-	male	15-19
	женски	5	5	-	-	-	-	-	female	
20-24	мушки	24	22	1	1	-	-	-	male	20-24
	женски	9	5	4	-	-	-	-	female	
25-29	мушки	36	29	6	-	1	-	-	male	25-29
	женски	8	5	2	-	1	-	-	female	
30-34	мушки	35	18	14	2	1	-	-	male	30-34
	женски	15	4	8	-	3	-	-	female	
35-39	мушки	46	25	17	1	3	-	-	male	35-39
	женски	22	5	16	1	-	-	-	female	
40-44	мушки	101	48	43	-	10	-	-	male	40-44
	женски	46	9	28	5	4	-	-	female	
45-49	мушки	133	62	60	1	10	-	-	male	45-49
	женски	60	9	38	10	2	1	-	female	
50-54	мушки	249	85	137	11	16	-	-	male	50-54
	женски	122	20	78	14	9	1	-	female	
55-59	мушки	503	133	304	29	37	-	-	male	55-59
	женски	230	30	133	45	22	-	-	female	
60-64	мушки	768	120	525	58	65	-	-	male	60-64
	женски	411	36	239	110	25	1	-	female	
65-69	мушки	936	99	660	109	68	-	-	male	65-69
	женски	503	31	232	216	24	-	-	female	
70-74	мушки	818	56	588	135	39	-	-	male	70-74
	женски	655	66	219	349	19	2	-	female	

3.13. УМРЛИ ПРЕМА ПОЛУ, СТАРОСТИ И БРАЧНОМ СТАЊУ, 2017.
DEATHS BY SEX, AGE AND MARITAL STATUS, 2017

(наставак—continued)

Старост	Пол	Укупно Total	Неожењен/неудата Single	Ожењен/удата Married	Удовац/удовица Widower/widow	Разведен/разведена Divorced	Ванбрачна заједница Common-law marriage	Непознато Unknown	Sex	Age
75–79	мушки	1 361	51	876	392	42	-	-	male	75–79
	женски	1 380	103	315	900	62	-	-	female	
80–84	мушки	1 282	35	677	543	27	-	-	male	80–84
	женски	1 846	115	277	1 378	76	-	-	female	
85+	мушки	1 037	19	364	634	18	2	-	male	85+
	женски	1 970	117	129	1 666	58	-	-	female	

3.14. УМРЛИ ПРЕМА ПОЛУ, СТАРОСТИ И ШКОЛСКОЈ СПРЕМИ, 2017.
DEATHS BY SEX, AGE AND EDUCATIONAL ATTAINMENT, 2017

Старост	Пол	Укупно Total	Без школе Without education	Непотпуна основна школа Incomplete basic school	Основна школа Basic school	Средња школа Secondary school	Специјализација послије средње школе Post-secondary specialisation	Виша школа Non-university high school	Висока школа University degree	Магистериј Master's degree	Докторат PhD	Непознато Unknown	Sex	Age
УКУПНО	свега	14 663	2 851	2 799	3 801	4 031	175	261	173	11	7	554	all	TOTAL
	мушки	7 363	590	1 059	2 140	2 813	144	197	130	6	6	278	male	
	женски	7 300	2 261	1 740	1 661	1 218	31	64	43	5	1	276	female	
<15	мушки	21	21	-	-	-	-	-	-	-	-	-	male	<15
	женски	18	18	-	-	-	-	-	-	-	-	-	female	
15–19	мушки	13	-	-	7	6	-	-	-	-	-	-	male	15–19
	женски	5	1	-	2	2	-	-	-	-	-	-	female	
20–24	мушки	24	2	1	1	20	-	-	-	-	-	-	male	20–24
	женски	9	-	-	1	8	-	-	-	-	-	-	female	
25–29	мушки	36	1	-	4	26	1	-	1	-	-	3	male	25–29
	женски	8	-	-	1	7	-	-	-	-	-	-	female	
30–34	мушки	35	2	-	4	28	-	-	-	-	-	1	male	30–34
	женски	15	1	1	2	9	-	-	-	-	-	2	female	
35–39	мушки	46	-	-	2	39	1	1	1	-	-	2	male	35–39
	женски	22	1	1	5	9	1	1	2	-	-	2	female	
40–44	мушки	101	2	4	23	65	2	1	2	-	-	2	male	40–44
	женски	46	1	3	9	28	1	3	1	-	-	-	female	
45–49	мушки	133	1	2	20	98	3	3	2	-	-	4	male	45–49
	женски	60	-	1	13	39	-	2	2	2	-	1	female	
50–54	мушки	249	3	5	55	166	3	6	4	-	-	7	male	50–54
	женски	122	4	2	20	84	4	3	3	-	-	2	female	
55–59	мушки	503	12	13	108	308	7	17	12	2	-	24	male	55–59
	женски	230	18	4	57	128	5	5	6	-	-	7	female	
60–64	мушки	768	18	40	200	435	11	15	22	1	-	26	male	60–64
	женски	411	19	32	135	188	5	11	9	-	1	11	female	
65–69	мушки	936	30	54	242	483	25	40	27	-	-	35	male	65–69
	женски	503	49	83	154	174	6	9	6	-	-	22	female	
70–74	мушки	818	43	109	283	291	22	27	14	-	1	28	male	70–74
	женски	655	135	135	218	126	2	9	2	2	-	26	female	
75–79	мушки	1 361	117	237	500	372	24	37	19	1	1	53	male	75–79
	женски	1 380	353	423	383	152	1	8	3	1	-	56	female	

3.14. УМРЛИ ПРЕМА ПОЛУ, СТАРОСТИ И ШКОЛСКОЈ СПРЕМИ, 2017.
 DEATHS BY SEX, AGE AND EDUCATIONAL ATTAINMENT, 2017

(наставак—continued)

Старост	Пол	Укупно <i>Total</i>	Без школе <i>Without education</i>	Непотпуна основна школа <i>Incomplete basic school</i>	Основна школа <i>Basic school</i>	Средња школа <i>Secondary school</i>	Специјали- зација послије средње школе <i>Post- secondary specialisation</i>	Виша школа <i>Non- university high school</i>	Висока школа <i>University degree</i>	Магисте- риј <i>Master's degree</i>	Докто- рат <i>PhD</i>	Непоз- нато <i>Un- known</i>	Sex	Age
80–84	мушки	1 282	144	287	418	300	26	32	20	2	3	50	male	80–84
	женски	1 846	670	544	394	153	4	9	4	-	-	68	female	
85+	мушки	1 037	194	307	273	176	19	18	6	-	1	43	male	85+
	женски	1 970	991	511	267	111	2	4	5	-	-	79	female	

3.15. УМРЛИ ПРЕМА ПОЛУ, СТАРОСТИ И УЗРОКУ СМРТИ, 2017.
DEATHS BY SEX, AGE AND CAUSE OF DEATH, 2017

Узрок смрти	Пол	Укупно Total	<1	1-4	5-9	10-14	15-19	20-24	25-29	30-34	35-39	40-44
УКУПНО	свега	14 663	26	1	5	7	18	33	44	50	68	147
	мушки	7 363	13	1	2	5	13	24	36	35	46	101
	женски	7 300	13	-	3	2	5	9	8	15	22	46
A00-B99												
Инфективне и паразитарне болести	мушки	85	-	-	-	-	-	-	-	1	-	1
	женски	62	-	-	-	-	-	-	-	-	1	1
C00-D48												
Неоплазме	мушки	1 759	-	-	1	-	1	2	3	6	9	24
	женски	1 268	-	-	2	-	-	1	1	1	12	24
D50-D89												
Друге болести крви и крвотворних органа и неки поремећаји имуног система	мушки	3	-	-	-	-	-	-	-	-	-	1
	женски	17	-	-	-	-	-	-	-	-	1	-
E00-E88												
Болести жлијезда са унутрашњим лучењем, исхране и метаболизма	мушки	373	-	-	-	-	-	-	-	-	3	1
	женски	452	-	-	-	-	-	1	-	1	-	-
F00-F99												
Душевни поремећаји и поремећаји понашања	мушки	70	-	-	-	-	-	2	-	-	1	1
	женски	43	-	-	-	-	-	-	-	-	-	-
G00-G99												
Болести нервног система	мушки	102	-	-	-	1	-	-	1	-	-	2
	женски	95	1	-	-	-	-	-	1	-	1	1
I00-I99												
Болести циркулаторног система	мушки	3 220	-	-	-	2	1	4	1	5	9	37
	женски	3 960	-	-	-	-	1	2	3	4	1	6
J00-J98												
Болести респираторног система	мушки	333	-	-	-	-	-	-	1	-	-	2
	женски	243	-	-	-	-	-	-	-	-	-	5
K00-K92												
Болести дигестивног система	мушки	229	-	-	-	-	-	1	2	1	2	2
	женски	184	-	-	-	-	-	-	-	1	-	-
L00-L98												
Болести коже и поткожног ткива	мушки	5	-	-	-	-	-	-	-	-	-	-
	женски	19	-	-	-	-	1	-	-	-	-	-
M00-M99												
Болести мишићно-коштаног система и везивног ткива	мушки	8	-	-	-	-	-	-	-	-	1	-
	женски	9	-	-	-	-	-	-	-	-	-	-
N00-N98												
Болести генитоуринарног система	мушки	96	-	-	-	-	-	-	-	-	-	-
	женски	97	-	-	-	-	-	-	-	-	-	-
O00-O99												
Трудноћа, порођај и бабиње	мушки	-	-	-	-	-	-	-	-	-	-	-
	женски	-	-	-	-	-	-	-	-	-	-	-
P00-P96												
Одређена стања настала у перинаталном периоду	мушки	7	7	-	-	-	-	-	-	-	-	-
	женски	10	10	-	-	-	-	-	-	-	-	-
Q00-Q99												
Конгениталне аномалије, деформације и хромосомне ненормалности	мушки	4	2	1	-	-	1	-	-	-	-	-
	женски	1	1	-	-	-	-	-	-	-	-	-
R00-R99												
Симптоми, знакови и ненормални клинички и лабораторијски налази, неклассификовани на другом мјесту	мушки	720	3	-	-	1	-	2	8	7	8	11
	женски	715	1	-	-	1	-	2	2	4	4	8
S00-T98												
Повреде, тровања и последице дјеловања спољних фактора	мушки	349	1	-	1	1	10	13	20	15	13	19
	женски	125	-	-	1	1	3	3	1	4	2	1

45-49	50-54	55-59	60-64	65-69	70-74	75-79	80-84	85+	Sex	Cause of death
193	371	733	1 179	1 439	1 473	2 741	3 128	3 007	all	TOTAL
133	249	503	768	936	818	1 361	1 282	1 037	male	
60	122	230	411	503	655	1 380	1 846	1 970	female	
3	3	8	11	10	8	14	17	9	male	A00-B99 Infectious and parasitic diseases
-	3	2	6	8	7	14	15	5	female	
27	65	171	279	306	225	317	216	107	male	C00-D48 Neoplasms
27	63	112	193	166	160	238	180	88	female	
-	-	-	-	1	-	-	1	-	male	D50-D89 Diseases of the blood and blood forming organs and certain disorders involving the immune mechanism
-	-	-	2	1	2	3	7	1	female	
3	10	35	39	63	53	72	60	34	male	E00-E88 Endocrine, nutritional and metabolic diseases
2	5	8	23	47	50	122	124	69	female	
3	6	4	11	10	4	7	13	8	male	F00-F99 Mental and behavioural disorders
1	-	3	2	6	-	12	5	14	female	
4	3	6	6	11	14	20	25	9	male	G00-G99 Diseases of the nervous system
1	5	2	8	9	8	16	23	19	female	
44	83	167	256	325	333	622	679	652	male	I00-I99 Diseases of the circulatory system
12	22	58	99	182	299	718	1 155	1398	female	
4	9	12	24	37	52	75	70	47	male	J00-J98 Diseases of the respiratory system
2	1	5	14	8	19	61	72	56	female	
6	16	25	28	33	20	37	41	15	male	K00-K92 Diseases of the digestive system
4	2	4	10	14	22	38	43	46	female	
1	-	-	1	2	-	1	-	-	male	L00-L98 Diseases of the skin and subcutaneous tissue
-	2	-	1	-	2	4	3	6	female	
-	-	-	1	2	2	-	1	1	male	M00-M99 Diseases of the musculoskeletal system and connective tissue
-	-	-	1	2	-	2	3	1	female	
-	1	2	9	6	12	26	23	17	male	N00-N98 Diseases of the genitourinary system
1	-	-	5	9	12	22	28	20	female	
-	-	-	-	-	-	-	-	-	male	O00-O99 Pregnancy, childbirth and the puerperium
-	-	-	-	-	-	-	-	-	female	
-	-	-	-	-	-	-	-	-	male	P00-P96 Certain conditions originating in the perinatal period
-	-	-	-	-	-	-	-	-	female	
-	-	-	-	-	-	-	-	-	male	Q00-Q99 Congenital malformations, deformations and chromosomal abnormalities
-	-	-	-	-	-	-	-	-	female	
14	24	47	67	95	75	129	110	119	male	R00-R99 Symptoms, signs and abnormal clinical and laboratory findings, not elsewhere classified
5	11	25	32	45	60	114	166	235	female	
24	29	26	36	35	20	41	26	19	male	S00-T98 Injuries, poisoning and consequences of external causes
5	8	11	15	6	14	16	22	12	female	

3.16. УМРЛИ ПРЕМА ПОЛУ, ШКОЛСКОЈ СПРЕМИ И УЗРОКУ СМРТИ, 2017.
DEATHS BY SEX, EDUCATIONAL ATTAINMENT AND CAUSE OF DEATH, 2017

Узрок смрти	Пол	Укупно Total	Без школе Without education	Непотпуна основна школа Incomplete basic school	Основна школа Basic school	Средња школа Secondary school
УКУПНО	свега	14 663	2 851	2 799	3 801	175
	мушки	7 363	590	1 059	2 140	144
	женски	7 300	2 261	1 740	1 661	31
A00–B99						
Инфективне и паразитне болести	мушки	85	3	4	30	1
	женски	62	10	7	25	-
C00–D48						
Неоплазме	мушки	1 759	86	186	508	47
	женски	1 268	199	219	317	16
D50–D89						
Болести крви и крвотворних органа и неки поремећаји имуног система	мушки	3	-	-	-	-
	женски	17	5	6	2	-
E00–E88						
Болести жлијезда са унутрашњим лучењем, исхране и метаболизма	мушки	373	24	43	115	8
	женски	452	137	97	116	2
F00–F99						
Душевни поремећаји и поремећаји понашања	мушки	70	7	6	21	1
	женски	43	15	10	9	-
G00–G99						
Болести нервног система	мушки	102	7	15	36	1
	женски	95	20	18	27	-
I00–I99						
Болести циркулаторног система	мушки	3 220	336	580	962	57
	женски	3 960	1 463	1 081	846	9
J00–J98						
Болести респираторног система	мушки	333	23	61	104	12
	женски	243	75	64	60	1
K00–K92						
Болести дигестивног система	мушки	229	6	26	76	3
	женски	184	42	43	55	1
L00–L98						
Болести коже и поткожног ткива	мушки	5	-	-	-	-
	женски	19	8	3	5	-
M00–M99						
Болести мишићно-коштаног система и везивног ткива	мушки	8	-	-	3	-
	женски	9	1	2	3	1
N00–N98						
Болести генитоуринарног система	мушки	96	4	11	37	1
	женски	97	33	21	21	-
O00–O99						
Трудноћа, порођај и бабиње	мушки	-	-	-	-	-
	женски	-	-	-	-	-
P00–P96						
Одређена стања настала у перинаталном периоду	мушки	7	7	-	-	-
	женски	10	10	-	-	-
Q00–Q99						
Конгениталне аномалије, деформације и хромосомне ненормалности	мушки	4	3	-	-	-
	женски	1	1	-	-	-
R00–R99						
Симптоми, знакови и ненормални клинички и лабораторијски налази, неklasификовани на другом мјесту	мушки	720	69	92	174	7
	женски	715	218	148	145	-
S00–T98						
Повреде, тровања и посљедице дјеловања спољних фактора	мушки	349	15	35	74	6
	женски	125	24	21	30	1

Специјализација послје средње школе Post-secondary specialisation	Виша школа Non-university high school	Висока школа University degree	Магистериј Master's degree	Докторат PhD	Непознато Unknown	Sex	
4 031	261	173	11	7	554	all	TOTAL
2 813	197	130	6	6	278	male	
1 218	64	43	5	1	276	female	
45	-	1	-	-	1	male	A00-B99
17	1	-	-	-	2	female	Infectious and parasitic diseases
788	47	41	3	1	52	male	C00-D48
439	31	16	3	1	27	female	Neoplasms
2	1	-	-	-	-	male	D50-D89
4	-	-	-	-	-	female	Diseases of the blood and blood forming organs and certain disorders involving the immune mechanism
153	10	9	-	-	11	male	E00-E88
88	1	3	-	-	8	female	Endocrine, nutritional and metabolic diseases
28	1	-	-	-	6	male	F00-F99
3	1	-	-	-	5	female	Mental and behavioural disorders
33	3	1	1	-	5	male	G00-G99
24	2	-	-	-	4	female	Diseases of the nervous system
1 053	87	50	2	3	90	male	I00-I99
406	19	12	2	-	122	female	Diseases of the circulatory system
110	11	7	-	1	4	male	J00-J98
37	2	-	-	-	4	female	Diseases of the respiratory system
105	8	1	-	-	4	male	K00-K92
42	-	-	-	-	1	female	Diseases of the digestive system
5	-	-	-	-	-	male	L00-L98
3	-	-	-	-	-	female	Diseases of the skin and subcutaneous tissue
5	-	-	-	-	-	male	M00-M99
2	-	-	-	-	-	female	Diseases of the musculoskeletal system and connective tissue
36	2	3	-	-	2	male	N00-N98
19	1	-	-	-	2	female	Diseases of the genitourinary system
-	-	-	-	-	-	male	O00-O99
-	-	-	-	-	-	female	Pregnancy, childbirth and the puerperium
-	-	-	-	-	-	male	P00-P96
-	-	-	-	-	-	female	Certain conditions originating in the perinatal period
1	-	-	-	-	-	male	Q00-Q99
-	-	-	-	-	-	female	Congenital malformations, deformations and chromosomal abnormalities
248	23	10	-	1	96	male	R00-R99
94	4	6	-	-	10	female	Symptoms, signs and abnormal clinical and laboratory findings, not elsewhere classified
201	4	7	-	-	7	male	S00-T98
40	2	6	-	-	1	female	Injuries, poisoning and consequences of external causes

3.17. УМРЛА ОДОЈЧАД ПРЕМА ПОЛУ, СТАРОСТИ И УЗРОКУ СМРТИ, 2017.
INFANT DEATHS BY SEX, AGE AND CAUSE OF DEATH, 2017

Узрок смрти	Пол	Укупно Total	0–24 часа hours	1–6 дана days	7–29 дана days	1–3 мјесеца months	4–7 мјесеци months	8–11 мјесеци months	Sex	Cause of death
УКУПНО	свега	26	5	11	4	4	1	1	all	TOTAL
	мушки	13	1	7	2	2	-	1	male	
	женски	13	4	4	2	2	1	-	female	
G00-G99 Болести нервног система	мушки	-	-	-	-	-	-	-	male	G00-G99 Diseases of the nervous system
	женски	1	-	-	-	-	1	-	female	
P00-P96 Одређена стања настала у перинаталном периоду	мушки	7	-	5	1	1	-	-	male	P00-P96 Certain conditions originating in the perinatal period
	женски	10	3	4	2	1	-	-	female	
Q00-Q99 Урођене аномалије, деформације и хромосомне ненормалности	мушки	2	1	1	-	-	-	-	male	Q00-Q99 Congenital malformations, deformations and chromosomal abnormalities
	женски	1	1	-	-	-	-	-	female	
R00-R99 Симптоми, знаци и ненормални клинички и лабораторијски налази, неklasификовани на другом мјесту	мушки	3	-	1	1	1	-	-	male	R00-R99 Symptoms, signs and abnormal clinical and laboratory findings, n.e.c.
	женски	1	-	-	-	1	-	-	female	
S00-T98 Повреде, тровања и посљедице дјеловања спољних фактора	мушки	1	-	-	-	-	-	1	male	S00-T98 Injuries, poisoning and consequences of external causes
	женски	-	-	-	-	-	-	-	female	

3.18. УМРЛА ОДОЈЧАД ПРЕМА ПОЛУ, СТАРОСТИ И СТАРОСТИ МАЈКЕ, 2017.
INFANT DEATHS BY SEX, AGE AND MOTHER'S AGE, 2017

Старост одојчета	Пол	Укупно Total	15–19	20–24	25–29	30–34	35–39	40–44	45–49	50+	Sex	Infant's age
УКУПНО	свега	26	2	4	6	8	5	1	-	-	all	TOTAL
	мушки	13	-	3	2	5	2	1	-	-	male	
	женски	13	2	1	4	3	3	-	-	-	female	
0–24 часа	мушки	1	-	-	-	-	1	-	-	-	male	0–24 hours
	женски	4	1	-	3	-	-	-	-	-	female	
1–6 дана	мушки	7	-	1	1	3	1	1	-	-	male	1–6 days
	женски	4	1	-	-	1	2	-	-	-	female	
7–13 дана	мушки	1	-	-	-	1	-	-	-	-	male	7–13 days
	женски	2	-	-	-	2	-	-	-	-	female	
14–20 дана	мушки	1	-	1	-	-	-	-	-	-	male	14–20 days
	женски	-	-	-	-	-	-	-	-	-	female	
21–27 дана	мушки	-	-	-	-	-	-	-	-	-	male	21–27 days
	женски	-	-	-	-	-	-	-	-	-	female	
1–4 мјесеци	мушки	2	-	1	-	1	-	-	-	-	male	1–4 months
	женски	2	-	1	1	-	-	-	-	-	female	
5–8 мјесеци	мушки	1	-	-	1	-	-	-	-	-	male	5–8 months
	женски	1	-	-	-	-	1	-	-	-	female	
9–11 мјесеци	мушки	-	-	-	-	-	-	-	-	-	male	9–11 months
	женски	-	-	-	-	-	-	-	-	-	female	

3.19. УМРЛА ОДОЈЧАД ПРЕМА БРАЧНОСТИ МАЈКЕ И БРОЈУ ДЈЕЦЕ КОЈЕ ЈЕ РОДИЛА МАЈКА УМРЛОГ ОДОЈЧЕТА, 2017.
 INFANT DEATHS BY MARITAL STATUS AND NUMBER OF CHILDREN OF INFANT'S MOTHER, 2017

Број дјеце које је родила мајка умрлог одојчета	Укупно <i>Total</i>	Брачност мајке <i>Marital status of mother</i>			Number of children of <i>infant's mother</i>
		у браку <i>married</i>	ван брака - родитељи живе заједно <i>outside marriage – parents living together</i>	ван брака - родитељи не живе заједно <i>outside marriage – parents not living together</i>	
УКУПНО	26	22	2	2	TOTAL
Једно	19	17	2	-	One
Двоје	7	5	-	2	Two
Троје	-	-	-	-	Three
Четворо	-	-	-	-	Four
Петоро и више	-	-	-	-	Five and more

 3.20. НАСИЛНЕ СМРТИ ПРЕМА ПОЛУ И СТАРОСТИ, 2017.
 VIOLENT DEATHS BY SEX AND AGE, 2017

Старост	Пол	Укупно <i>Total</i>	Несрећни случај <i>Accident</i>	Самоубиство <i>Suicide</i>	Убиство <i>Homicide</i>	Остало <i>Other</i>	Sex	Age
УКУПНО	свега	475	214	180	16	65	all	TOTAL
	мушки	350	154	140	10	46	male	
	женски	125	60	40	6	19	female	
0–4	мушки	1	1	-	-	-	male	1–4
	женски	-	-	-	-	-	female	
5–9	мушки	1	1	-	-	-	male	5–9
	женски	1	1	-	-	-	female	
10–14	мушки	1	1	-	-	-	male	10–14
	женски	1	-	1	-	-	female	
15–19	мушки	10	8	2	-	-	male	15–19
	женски	3	3	-	-	-	female	
20–24	мушки	13	11	2	-	-	male	20–24
	женски	3	2	-	-	1	female	
25–29	мушки	20	9	9	-	2	male	25–29
	женски	1	-	1	-	-	female	
30–34	мушки	15	9	5	-	1	male	30–34
	женски	4	2	2	-	-	female	
35–39	мушки	13	5	5	2	1	male	35–39
	женски	2	1	-	1	-	female	
40–44	мушки	19	13	4	2	-	male	40–44
	женски	1	-	1	-	-	female	
45–49	мушки	24	12	10	-	2	male	45–49
	женски	5	2	2	-	1	female	
50–54	мушки	30	6	16	1	7	male	50–54
	женски	8	3	3	1	1	female	
55–59	мушки	26	10	12	-	4	male	55–59
	женски	11	5	5	-	1	female	
60–64	мушки	36	15	18	2	1	male	60–64
	женски	15	7	6	1	1	female	
65–69	мушки	35	11	20	-	4	male	65–69
	женски	6	4	1	-	1	female	
70–74	мушки	20	10	3	1	6	male	70–74
	женски	14	3	6	1	4	female	
75–79	мушки	41	16	16	-	9	male	75–79
	женски	16	8	3	1	4	female	
80–84	мушки	26	11	11	1	3	male	80–84
	женски	22	10	8	1	3	female	
85+	мушки	19	5	7	1	6	male	85+
	женски	12	9	1	-	2	female	

3.21. УМРЛИ УСЉЕД НЕСРЕЋНОГ СЛУЧАЈА ПРЕМА ПОЛУ, СТАРОСТИ И СПОЉНОМ УЗРОКУ СМРТИ, 2017.
ACCIDENTAL DEATHS BY SEX, AGE AND EXTERNAL CAUSE OF DEATH, 2017

Узрок смрти	Пол	Укупно Total	0-4	5-14	15-24	25-34
УКУПНО	свега	214	1	3	24	20
	мушки	154	1	2	19	18
	женски	60	-	1	5	2
V00-V99						
Повреде у саобраћају	мушки	59	-	1	11	9
	женски	24	-	-	4	2
W00-W19						
Падови	мушки	14	-	-	1	2
	женски	12	-	1	-	-
W20-W49						
Излагање неживим механичким силама	мушки	6	-	-	1	1
	женски	-	-	-	-	-
W50-W64						
Излагање живим механичким силама	мушки	1	-	-	-	-
	женски	-	-	-	-	-
W65-W74						
Дављење и потапање	мушки	17	-	-	3	4
	женски	4	-	-	1	-
W75 - W84						
Други удеси који угрожавају дисање	мушки	4	1	-	-	-
	женски	1	-	-	-	-
W85-W99						
Излагање електричној струји, зрачења и превишким температурама и притисцима ваздуха	мушки	4	-	-	-	-
	женски	1	-	-	-	-
X00-X09						
Излагање диму, ватри и пламену	мушки	8	-	-	-	-
	женски	5	-	-	-	-
X10-X19						
Излагање топлим и врелим материјалима	мушки	-	-	-	-	-
	женски	1	-	-	-	-
X30-X39						
Излагање природним силама	мушки	9	-	-	-	1
	женски	2	-	-	-	-
X40-X49						
Случајно тровање отровним супстанцама	мушки	3	-	-	1	-
	женски	2	-	-	-	-
X50-X59						
Остало	мушки	28	-	1	2	1
	женски	7	-	-	-	-
Y10-Y89						
Сви остали спољашњи узроци	мушки	1	-	-	-	-
	женски	1	-	-	-	-

35-39	40-44	45-49	50+	Sex	Cause of death
6	13	14	133	<i>all</i>	TOTAL
5	13	12	84	<i>male</i>	
1	-	2	49	<i>female</i>	
1	5	5	27	<i>male</i>	V00-V99 Injuries in traffic
1	-	2	15	<i>female</i>	
-	-	1	10	<i>male</i>	W00-W19 Falls
-	-	-	11	<i>female</i>	
-	1	1	2	<i>male</i>	W20-W49 Exposure to inanimate mechanical forces
-	-	-	-	<i>female</i>	
-	-	-	1	<i>male</i>	W50-W64 Exposure to animate mechanical forces
-	-	-	-	<i>female</i>	
1	-	1	8	<i>male</i>	W65-W74 Strangulation and drowning
-	-	-	3	<i>female</i>	
-	-	1	2	<i>male</i>	W75 - W84 Other accidental threats to breathing
-	-	-	1	<i>female</i>	
2	-	-	2	<i>male</i>	W85-W99 Exposure to electrical power, radiation and high and air pressure
-	-	-	1	<i>female</i>	
-	-	-	8	<i>male</i>	X00-X09 Exposure to smoke, fire, flame
-	-	-	5	<i>female</i>	
-	-	-	-	<i>male</i>	X10-X19 Contact with heat and hot substances
-	-	-	1	<i>female</i>	
-	2	1	5	<i>male</i>	X30-X39 Exposure to forces of nature
-	-	-	2	<i>female</i>	
-	-	-	2	<i>male</i>	X40-X49 Accidental poisoning by toxic substances
-	-	-	2	<i>female</i>	
1	4	2	17	<i>male</i>	X50-X59 Other
-	-	-	7	<i>female</i>	
-	1	-	-	<i>male</i>	Y10-Y89 All other external causes
-	-	-	1	<i>female</i>	

3.22. УМРЛИ УСЉЕД САМОУБИСТВА ПРЕМА ПОЛУ, СТАРОСТИ И СПОЉНОМ УЗРОКУ СМРТИ, 2017.
SUICIDE DEATHS BY SEX, AGE AND EXTERNAL CAUSE OF DEATH, 2017

Узрок смрти	Пол	Укупно Total	0-4	5-14	15-24	25-34
УКУПНО	свега	180	-	1	4	17
	мушки	140	-	-	4	14
	женски	40	-	1	-	3
X60-X65, X68-X69 Тровање чврстим и течним супстанцама	мушки	5	-	-	-	2
	женски	4	-	-	-	-
X70 Вјешање, давлeње и гушење	мушки	76	-	-	1	7
	женски	18	-	-	-	-
X71 Дављење и потапање	мушки	4	-	-	-	1
	женски	8	-	-	-	1
X72-X75 Ватрено оружје и експлозив	мушки	33	-	-	1	3
	женски	2	-	-	-	1
X76, X78, X80, X82 Остали вањски узроци смрти	мушки	4	-	-	-	-
	женски	1	-	-	-	-
X83-X84 Друга и неозначена средства	мушки	18	-	-	2	1
	женски	7	-	1	-	1

3.23. УМРЛИ УСЉЕД УБИСТВА ПРЕМА ПОЛУ, СТАРОСТИ И СПОЉНОМ УЗРОКУ СМРТИ, 2017.
HOMICIDE DEATHS BY SEX, AGE AND EXTERNAL CAUSE OF DEATH, 2017

Узрок смрти	Пол	Укупно Total	0-4	5-14	15-24	25-34
УКУПНО	свега	16	-	-	-	-
	мушки	10	-	-	-	-
	женски	6	-	-	-	-
X93-X96 Ватрено оружје и експлозив	мушки	4	-	-	-	-
	женски	1	-	-	-	-
X99 Напад оштрим предметом	мушки	1	-	-	-	-
	женски	5	-	-	-	-
Y00 Напад тупим предметом	мушки	-	-	-	-	-
	женски	-	-	-	-	-
Y04 Напад уз примјену тјелесне снаге	мушки	3	-	-	-	-
	женски	-	-	-	-	-
Y07-Y09 Други лоши и неозначени поступци	мушки	2	-	-	-	-
	женски	-	-	-	-	-

35-44	45-54	55-64	65+	Sex	Cause of death
10	31	41	76	<i>all</i>	TOTAL
9	26	30	57	<i>male</i>	
1	5	11	19	<i>female</i>	
-	-	1	2	<i>male</i>	X60-X65, X68-X69 Poisoning by solid and liquid substances
1	1	1	1	<i>female</i>	
4	17	18	29	<i>male</i>	X70 Hanging, strangulation and suffocation
-	2	6	10	<i>female</i>	
1	-	-	2	<i>male</i>	X71 Strangulation and drowning
-	2	2	3	<i>female</i>	
3	5	9	12	<i>male</i>	X72-X75 Firearms and explosive
-	-	1	-	<i>female</i>	
-	-	-	4	<i>male</i>	X76, X78, X80, X82 Other external causes of death
-	-	-	1	<i>female</i>	
1	4	2	8	<i>male</i>	X83-X84 Other and unspecified means
-	-	1	4	<i>female</i>	

35-44	45-54	55-64	65+	Sex	Cause of death
5	2	3	6	<i>all</i>	TOTAL
4	1	2	3	<i>male</i>	
1	1	1	3	<i>female</i>	
2	1	-	1	<i>male</i>	X93-X96 Firearms and explosive
-	-	-	1	<i>female</i>	
-	-	-	1	<i>male</i>	X99 Assault by sharp object
1	1	1	2	<i>female</i>	
-	-	-	-	<i>male</i>	Y00 Assault by blunt object
-	-	-	-	<i>female</i>	
1	-	1	1	<i>male</i>	Y04 Assault by bodily force
-	-	-	-	<i>female</i>	
1	-	1	-	<i>male</i>	Y07-Y09 Other adverse and unspecified actions
-	-	-	-	<i>female</i>	

ЗАКЉУЧЕНИ БРАКОВИ
MARRIAGES

3.24. ЗАКЉУЧЕНИ БРАКОВИ ПРЕМА СТАРОСТИ МЛАДОЖЕЊЕ И НЕВЈЕСТЕ, 2017.
MARRIAGES BY AGE OF GROOM AND BRIDE, 2017

Старост младожење Groom's age	Укупно Total	Старост неvjесте Bride's age														
		15-19	20-24	25-29	30-34	35-39	40-44	45-49	50-54	55-59	60-64	65-69	70-74	75-79	80-84	85+
УКУПНО TOTAL	5 954	353	1 619	1 987	994	398	243	150	89	56	35	21	2	4	2	1
15-19	39	13	24	1	1	-	-	-	-	-	-	-	-	-	-	-
20-24	827	177	496	127	18	6	-	1	-	2	-	-	-	-	-	-
25-29	2 001	125	720	941	182	25	3	4	1	-	-	-	-	-	-	-
30-34	1 530	26	301	688	410	84	8	10	-	1	1	1	-	-	-	-
35-39	653	8	59	178	261	105	30	5	6	1	-	-	-	-	-	-
40-44	331	2	12	29	87	99	77	21	4	-	-	-	-	-	-	-
45-49	192	1	6	16	19	47	65	23	11	3	-	-	-	1	-	-
50-54	138	1	-	3	16	15	31	47	22	3	-	-	-	-	-	-
55-59	81	-	-	2	-	14	10	18	17	15	2	2	1	-	-	-
60-64	70	-	-	2	-	3	10	10	17	12	14	2	-	-	-	-
65-69	38	-	-	-	-	-	3	6	7	10	9	2	-	1	-	-
70-74	28	-	-	-	-	-	5	1	-	5	6	10	-	1	-	-
75-79	10	-	1	-	-	-	-	2	1	3	1	2	-	-	-	-
80-84	8	-	-	-	-	-	1	1	1	1	1	2	-	-	-	1
85+	8	-	-	-	-	-	-	1	2	-	1	-	1	1	2	-

3.25. ЗАКЉУЧЕНИ БРАКОВИ ПРЕМА СТАРОСТИ, РАНИЈЕМ БРАЧНОМ СТАЊУ И РЕДУ БРАКА МЛАДОЖЕЊЕ, 2017.
 MARRIAGES BY AGE, PREVIOUS MARITAL STATUS AND ORDER OF MARRIAGE OF GROOM, 2017

Старост младожење	Раније брачно стање	Укупно <i>Total</i>	Први <i>First</i>	Други <i>Second</i>	Трећи и више <i>Third and more</i>	<i>Previous marital status</i>	<i>Groom's age</i>
УКУПНО	свега	5 954	5 240	644	70	<i>all</i>	<i>TOTAL</i>
	неожењен	5 240	5 240	-	-	<i>single</i>	
	удовац	89	-	82	7	<i>widower</i>	
	разведен	625	-	562	63	<i>divorced</i>	
15–19	неожењен	39	39	-	-	<i>single</i>	15–19
	удовац	-	-	-	-	<i>widower</i>	
	разведен	-	-	-	-	<i>divorced</i>	
20–24	неожењен	818	818	-	-	<i>single</i>	20–24
	удовац	2	-	2	-	<i>widower</i>	
	разведен	7	-	6	1	<i>divorced</i>	
25–29	неожењен	1 968	1 968	-	-	<i>single</i>	25–29
	удовац	1	-	1	-	<i>widower</i>	
	разведен	32	-	31	1	<i>divorced</i>	
30–34	неожењен	1 446	1 446	-	-	<i>single</i>	30–34
	удовац	2	-	2	-	<i>widower</i>	
	разведен	82	-	81	1	<i>divorced</i>	
35–39	неожењен	538	538	-	-	<i>single</i>	35–39
	удовац	3	-	3	-	<i>widower</i>	
	разведен	112	-	106	6	<i>divorced</i>	
40–44	неожењен	221	221	-	-	<i>single</i>	40–44
	удовац	5	-	4	1	<i>widower</i>	
	разведен	105	-	97	8	<i>divorced</i>	
45–49	неожењен	105	105	-	-	<i>single</i>	45–49
	удовац	5	-	4	1	<i>widower</i>	
	разведен	82	-	73	9	<i>divorced</i>	
50–54	неожењен	57	57	-	-	<i>single</i>	50–54
	удовац	5	-	5	-	<i>widower</i>	
	разведен	76	-	68	8	<i>divorced</i>	
55–59	неожењен	24	24	-	-	<i>single</i>	55–59
	удовац	10	-	10	-	<i>widower</i>	
	разведен	47	-	39	8	<i>divorced</i>	
60–64	неожењен	17	17	-	-	<i>single</i>	60–64
	удовац	13	-	11	2	<i>widower</i>	
	разведен	40	-	33	7	<i>divorced</i>	
65–69	неожењен	6	6	-	-	<i>single</i>	65–69
	удовац	14	-	12	2	<i>widower</i>	
	разведен	18	-	13	5	<i>divorced</i>	
70–74	неожењен	-	-	-	-	<i>single</i>	70–74
	удовац	10	-	10	-	<i>widower</i>	
	разведен	18	-	13	5	<i>divorced</i>	
75–79	неожењен	1	1	-	-	<i>single</i>	75–79
	удовац	6	-	5	1	<i>widower</i>	
	разведен	3	-	1	2	<i>divorced</i>	
80–84	неожењен	-	-	-	-	<i>single</i>	80–84
	удовац	7	-	7	-	<i>widower</i>	
	разведен	1	-	1	-	<i>divorced</i>	
85+	неожењен	-	-	-	-	<i>single</i>	85+
	удовац	6	-	6	-	<i>widower</i>	
	разведен	2	-	-	2	<i>divorced</i>	

3.26. ЗАКЉУЧЕНИ БРАКОВИ ПРЕМА СТАРОСТИ, РАНИЈЕМ БРАЧНОМ СТАЊУ И РЕДУ БРАКА НЕВЈЕСТЕ, 2017.
MARRIAGES BY AGE, PREVIOUS MARITAL STATUS AND ORDER OF MARRIAGE OF BRIDE, 2017

Старост неvjесте	Раније брачно стање	Укупно <i>Total</i>	Први <i>First</i>	Други <i>Second</i>	Трећи и више <i>Third and more</i>	<i>Previous marital status</i>	<i>Bride's age</i>
УКУПНО	свега	5 954	5 252	662	40	<i>all</i>	<i>TOTAL</i>
	неудата	5 252	5 252	-	-	<i>single</i>	
	удовица	62	-	58	4	<i>widow</i>	
	разведена	640	-	604	36	<i>divorced</i>	
15-19	неудата	353	353	-	-	<i>single</i>	15-19
	удовица	-	-	-	-	<i>widow</i>	
	разведена	-	-	-	-	<i>divorced</i>	
20-24	неудата	1 591	1 591	-	-	<i>single</i>	20-24
	удовица	-	-	-	-	<i>widow</i>	
	разведена	28	-	28	-	<i>divorced</i>	
25-29	неудата	1 936	1 936	-	-	<i>single</i>	25-29
	удовица	3	-	3	-	<i>widow</i>	
	разведена	48	-	48	-	<i>divorced</i>	
30-34	неудата	880	880	-	-	<i>single</i>	30-34
	удовица	3	-	3	-	<i>widow</i>	
	разведена	111	-	110	1	<i>divorced</i>	
35-39	неудата	276	276	-	-	<i>single</i>	35-39
	удовица	4	-	4	-	<i>widow</i>	
	разведена	118	-	112	6	<i>divorced</i>	
40-44	неудата	115	115	-	-	<i>single</i>	40-44
	удовица	6	-	6	-	<i>widow</i>	
	разведена	122	-	114	8	<i>divorced</i>	
45-49	неудата	49	49	-	-	<i>single</i>	45-49
	удовица	9	-	7	2	<i>widow</i>	
	разведена	92	-	85	7	<i>divorced</i>	
50-54	неудата	26	26	-	-	<i>single</i>	50-54
	удовица	9	-	9	-	<i>widow</i>	
	разведена	54	-	50	4	<i>divorced</i>	
55-59	неудата	16	16	-	-	<i>single</i>	55-59
	удовица	11	-	11	-	<i>widow</i>	
	разведена	29	-	24	5	<i>divorced</i>	
60-64	неудата	6	6	-	-	<i>single</i>	60-64
	удовица	9	-	9	-	<i>widow</i>	
	разведена	20	-	17	3	<i>divorced</i>	
65-69	неудата	3	3	-	-	<i>single</i>	65-69
	удовица	6	-	5	1	<i>widow</i>	
	разведена	12	-	11	1	<i>divorced</i>	
70-74	неудата	-	-	-	-	<i>single</i>	70-74
	удовица	-	-	-	-	<i>widow</i>	
	разведена	2	-	2	-	<i>divorced</i>	
75-79	неудата	1	1	-	-	<i>single</i>	75-79
	удовица	1	-	1	-	<i>widow</i>	
	разведена	2	-	1	1	<i>divorced</i>	
80-84	неудата	-	-	-	-	<i>single</i>	80-84
	удовица	1	-	-	1	<i>widow</i>	
	разведена	1	-	1	-	<i>divorced</i>	
85+	неудата	-	-	-	-	<i>single</i>	85+
	удовица	-	-	-	-	<i>widow</i>	
	разведена	1	-	1	-	<i>divorced</i>	

3.27. ЗАКЉУЧЕНИ БРАКОВИ ПРЕМА ПОЈЕДИНАЧНИМ ГОДИНАМА СТАРОСТИ И РЕДУ БРАКА МЛАДОЖЕЊЕ И НЕВЈЕСТЕ, 2017.
 MARRIAGES BY SINGLE AGE AND ORDER OF MARRIAGE OF GROOM AND BRIDE, 2017

Старост младожење Groom's age	Укупно Total	Први First	Други Second	Трећи и више Third and more	Старост невесте Bride's age	Укупно Total	Први First	Други Second	Трећи и више Third and more
УКУПНО TOTAL	5 954	5 240	644	70	УКУПНО TOTAL	5 954	5 252	662	40
15-19	39	39	-	-	15-19	353	353	-	-
15	-	-	-	-	15	-	-	-	-
16	-	-	-	-	16	7	7	-	-
17	1	1	-	-	17	15	15	-	-
18	7	7	-	-	18	112	112	-	-
19	31	31	-	-	19	219	219	-	-
20-24	827	818	8	1	20-24	1 619	1 591	28	-
20	69	69	-	-	20	271	271	-	-
21	111	111	-	-	21	278	276	2	-
22	176	173	3	-	22	365	356	9	-
23	221	217	4	-	23	381	371	10	-
24	250	248	1	1	24	324	317	7	-
25-29	2 001	1 968	32	1	25-29	1 987	1 936	51	-
25	313	310	3	-	25	403	390	13	-
26	398	391	7	-	26	471	466	5	-
27	432	428	4	-	27	405	396	9	-
28	436	429	7	-	28	357	341	16	-
29	422	410	11	1	29	351	343	8	-
30-34	1 530	1 446	83	1	30-34	994	880	113	1
30	401	386	15	-	30	286	268	18	-
31	333	311	22	-	31	219	189	30	-
32	308	295	13	-	32	177	158	19	-
33	272	253	19	-	33	163	139	24	-
34	216	201	14	1	34	149	126	22	1
35-39	653	538	109	6	35-39	398	276	116	6
35	165	136	29	-	35	111	85	25	1
36	154	133	21	-	36	90	57	32	1
37	116	94	21	1	37	71	51	18	2
38	119	102	14	3	38	66	44	20	2
39	99	73	24	2	39	60	39	21	-
40-44	331	221	101	9	40-44	243	115	120	8
40	85	66	17	2	40	50	22	27	1
41	78	58	19	1	41	58	31	27	-
42	69	36	31	2	42	60	29	27	4
43	50	34	14	2	43	41	22	18	1
44	49	27	20	2	44	34	11	21	2
45-49	192	105	77	10	45-49	150	49	92	9
45	57	37	19	1	45	35	14	18	3
46	41	19	19	3	46	22	9	11	2
47	28	14	10	4	47	37	12	25	-
48	31	16	14	1	48	28	6	19	3
49	35	19	15	1	49	28	8	19	1
50-54	138	57	73	8	50-54	89	26	59	4
50	38	18	19	1	50	21	10	10	1
51	27	10	16	1	51	19	4	14	1
52	32	9	19	4	52	15	4	10	1
53	19	8	9	2	53	17	5	12	-
54	22	12	10	-	54	17	3	13	1

3.27. ЗАКЉУЧЕНИ БРАКОВИ ПРЕМА ПОЈЕДИНАЧНИМ ГОДИНАМА СТАРОСТИ И РЕДУ БРАКА МЛАДОЖЕЊЕ И НЕВЈЕСТЕ, 2017.
MARRIAGES BY SINGLE AGE AND ORDER OF MARRIAGE OF GROOM AND BRIDE, 2017

(наставак-continued)

Старост младожење Groom's age	Укупно Total	Први First	Други Second	Трећи и више Third and more	Старост неvjесте Bride's age	Укупно Total	Први First	Други Second	Трећи и више Third and more
55-59	81	24	49	8	55-59	56	16	35	5
55	23	12	9	2	55	20	6	11	3
56	15	3	12	-	56	8	2	6	-
57	14	4	8	2	57	15	5	9	1
58	14	-	12	2	58	6	1	4	1
59	15	5	8	2	59	7	2	5	-
60-64	70	17	44	9	60-64	35	6	26	3
60	12	3	8	1	60	7	-	6	1
61	13	1	11	1	61	8	1	7	-
62	11	4	4	3	62	7	1	6	-
63	15	4	10	1	63	7	2	3	2
64	19	5	11	3	64	6	2	4	-
65-69	38	6	25	7	65-69	21	3	16	2
65	11	2	8	1	65	6	1	5	-
66	10	1	7	2	66	7	2	4	1
67	4	2	1	1	67	3	-	3	-
68	5	1	4	-	68	-	-	-	-
69	8	-	5	3	69	5	-	4	1
70-74	28	-	23	5	70-74	2	-	2	-
70	11	-	9	2	70	1	-	1	-
71	6	-	6	-	71	-	-	-	-
72	3	-	3	-	72	1	-	1	-
73	7	-	4	3	73	-	-	-	-
74	1	-	1	-	74	-	-	-	-
75-79	10	1	6	3	75-79	4	1	2	1
75	1	-	1	-	75	1	-	1	-
76	2	-	2	-	76	2	1	-	1
77	3	1	2	-	77	-	-	-	-
78	1	-	1	-	78	-	-	-	-
79	3	-	-	3	79	1	-	1	-
80-84	8	-	8	-	80-84	2	-	1	1
80	1	-	1	-	80	1	-	-	1
81	1	-	1	-	81	-	-	-	-
82	4	-	4	-	82	1	-	1	-
83	1	-	1	-	83	-	-	-	-
84	1	-	1	-	84	-	-	-	-
85+	8	-	6	2	85+	1	-	1	-

3.28. ЗАКЉУЧЕНИ БРАКОВИ ПРЕМА ШКОЛСКОЈ СПРЕМИ МЛАДОЖЕЊЕ И НЕВЈЕСТЕ, 2017.
 MARRIAGES BY EDUCATIONAL ATTAINMENT OF GROOM AND BRIDE, 2017

Школска спрема младожење <i>Educational attainment of groom</i>	Укупно <i>Total</i>	Школска спрема невесте / <i>Educational attainment of bride</i>									
		без школе <i>without education</i>	непотпуна основна школа <i>incomplete basic school</i>	основна школа <i>basic school</i>	средња школа <i>secondary school</i>	специјализација после средње школе <i>post-secondary specialization</i>	виша школа <i>non-university high school</i>	висока школа <i>university degree</i>	магистерски степен <i>master's degree</i>	докторат <i>doctorate</i>	непознато <i>unknown</i>
УКУПНО / <i>TOTAL</i>	5 954	13	18	351	3 536	43	190	1 534	89	15	165
Без школе / <i>Without education</i>	6	3	-	-	2	-	-	-	-	-	1
Непотпуна основна школа <i>Incomplete basic school</i>	18	2	4	5	7	-	-	-	-	-	-
Основна школа / <i>Basic school</i>	314	3	12	133	149	-	2	13	-	1	1
Средња школа / <i>Secondary school</i>	4 014	5	2	206	2 953	11	112	673	29	3	20
Специјализација после средње школе/ <i>Post-secondary specialization</i>	50	-	-	3	12	22	3	8	1	1	-
Виша школа / <i>Non-university high school</i>	142	-	-	1	39	4	46	46	4	2	-
Висока школа / <i>University degree</i>	1 184	-	-	1	350	6	24	760	34	2	7
Магистерски степен / <i>Master's degree</i>	63	-	-	-	15	-	1	26	19	2	-
Докторат / <i>Doctorate</i>	13	-	-	-	1	-	2	4	2	4	-
Непознато / <i>Unknown</i>	150	-	-	2	8	-	-	4	-	-	136

 3.29. ЗАКЉУЧЕНИ БРАКОВИ ПРЕМА АКТИВНОСТИ МЛАДОЖЕЊЕ И НЕВЈЕСТЕ, 2017.
 MARRIAGES BY ACTIVITY OF GROOM AND BRIDE, 2017

Активност младожење <i>Groom's activity</i>	Укупно <i>Total</i>	Активност невесте / <i>Bride's activity</i>							непознато <i>unknown</i>
		активно лице које обавља занимање <i>active person who performs an occupation</i>	активно лице које не обавља занимање <i>active person who does not perform an occupation</i>	пензионер <i>pensioner</i>	лице које обавља само кућне послове у свом домаћинству <i>person doing housework in the household only</i>	ученик или студент <i>pupil or student</i>	лица са приходима од имовине <i>persons with rental income</i>		
УКУПНО / <i>TOTAL</i>	5 954	2 650	1 979	55	427	285	17	541	
Активно лице које обавља занимање <i>Active person who performs an occupation</i>	3 926	2 208	1 144	10	219	202	7	136	
Активно лице које не обавља занимање <i>Active person who does not perform an occupation</i>	1 270	340	755	6	74	53	4	38	
Пензионер <i>Pensioner</i>	140	16	27	37	49	-	-	11	
Лице које обавља само кућне послове у свом домаћинству <i>Person doing housework in the household only</i>	72	10	4	2	49	2	1	4	
Ученик или студент <i>Pupil or student</i>	69	32	11	-	1	22	-	3	
Лица са приходима од имовине <i>Persons with rental income</i>	36	7	5	-	14	2	5	3	
Непознато / <i>Unknown</i>	441	37	33	-	21	4	-	346	

 3.30. ЗАКЉУЧЕНИ БРАКОВИ ПРЕМА НАЦИОНАЛНОЈ ПРИПАДНОСТИ МЛАДОЖЕЊЕ И НЕВЈЕСТЕ, 2017.
 MARRIAGES BY ETHNICITY OF GROOM AND BRIDE, 2017

Национална припадност младожење	Укупно <i>Total</i>	Национална припадност невесте <i>Bride's ethnicity</i>					Groom's ethnicity
		Бошњаци <i>Bosniacs</i>	Хрвати <i>Croats</i>	Срби <i>Serbs</i>	остали <i>others</i>	непознато <i>unknown</i>	
УКУПНО	5 954	375	55	4 750	65	709	TOTAL
Бошњаци	375	350	4	8	1	12	Bosniacs
Хрвати	35	4	6	23	-	2	Croats
Срби	4 877	15	42	4 657	36	127	Serbs
Остали	46	1	-	18	25	2	Others
Непознато	621	5	3	44	3	566	Unknown

РАЗВЕДЕНИ БРАКОВИ
DIVORCES

3.31. РАЗВЕДЕНИ БРАКОВИ ПРЕМА СТАРОСТИ МУЖА И ЖЕНЕ, 2017.
DIVORCES BY AGE OF HUSBAND AND WIFE, 2017

Старост мужа Husband's age	Укупно Total	Старост жене Wife's age								
		15-19	20-24	25-29	30-34	35-39	40-44	45-49	50-54	55+
УКУПНО / TOTAL	985	-	62	121	192	179	145	111	78	97
15-19	1	-	1	-	-	-	-	-	-	-
20-24	19	-	14	3	1	-	-	-	-	1
25-29	85	-	34	39	10	1	-	-	1	-
30-34	153	-	11	47	71	20	2	-	1	1
35-39	174	-	-	27	63	72	7	4	1	-
40-44	159	-	2	3	29	60	55	8	1	1
45-49	139	-	-	1	11	16	52	44	13	2
50-54	110	-	-	-	6	8	22	36	31	7
55+	145	-	-	1	1	2	7	19	30	85

3.32. РАЗВЕДЕНИ БРАКОВИ ПРЕМА СТАРОСТИ МУЖА И ТРАЈАЊУ БРАКА, 2017.
DIVORCES BY HUSBAND'S AGE AND MARRIAGE DURATION AT DIVORCE, 2017

Старост мужа Husband's age	Укупно Total	<1	1	2	3	4	5-9	10-14	15-19	20-24	25+
УКУПНО / TOTAL	985	29	51	59	56	37	197	172	132	100	152
15-19	1	-	1	-	-	-	-	-	-	-	-
15	-	-	-	-	-	-	-	-	-	-	-
16	-	-	-	-	-	-	-	-	-	-	-
17	-	-	-	-	-	-	-	-	-	-	-
18	-	-	-	-	-	-	-	-	-	-	-
19	1	-	1	-	-	-	-	-	-	-	-
20-24	19	4	6	6	3	-	-	-	-	-	-
20	-	-	-	-	-	-	-	-	-	-	-
21	-	-	-	-	-	-	-	-	-	-	-
22	4	1	-	2	1	-	-	-	-	-	-
23	7	-	3	3	1	-	-	-	-	-	-
24	8	3	3	1	1	-	-	-	-	-	-
25-29	85	4	15	17	13	9	26	1	-	-	-
25	8	1	2	-	2	1	2	-	-	-	-
26	17	1	4	5	1	3	3	-	-	-	-
27	20	1	4	4	5	2	4	-	-	-	-
28	17	-	2	4	1	2	7	1	-	-	-
29	23	1	3	4	4	1	10	-	-	-	-
30-34	153	8	13	15	14	15	60	28	-	-	-
30	25	1	3	5	3	-	8	5	-	-	-
31	21	3	1	-	3	2	11	1	-	-	-
32	30	-	1	6	4	4	14	1	-	-	-
33	35	3	3	2	4	4	16	3	-	-	-
34	42	1	5	2	-	5	11	18	-	-	-
35-39	174	5	7	9	10	8	56	54	25	-	-
35	37	1	3	1	4	3	16	9	-	-	-
36	33	1	2	4	3	3	9	10	1	-	-
37	38	1	1	2	1	-	14	15	4	-	-
38	31	-	-	1	-	2	8	12	8	-	-
39	35	2	1	1	2	-	9	8	12	-	-

3.32. РАЗВЕДЕНИ БРАКОВИ ПРЕМА СТАРОСТИ МУЖА И ТРАЈАЊУ БРАКА, 2017.
 DIVORCES BY HUSBAND'S AGE AND MARRIAGE DURATION AT DIVORCE, 2017

(наставак—continued)

Старост мужа Husband's age	Укупно Total	<1	1	2	3	4	5–9	10–14	15–19	20–24	25+
40–44	159	2	2	5	4	2	22	47	51	24	-
40	31	-	-	2	2	-	5	17	4	1	-
41	35	1	-	2	-	-	7	9	16	-	-
42	35	-	-	-	2	-	3	12	13	5	-
43	28	-	-	-	-	-	2	6	11	9	-
44	30	1	2	1	-	2	5	3	7	9	-
45–49	139	1	3	1	3	-	18	18	33	44	18
45	33	-	-	-	2	-	4	4	15	7	1
46	27	-	2	-	1	-	5	2	4	13	-
47	18	-	1	1	-	-	3	1	4	6	2
48	25	-	-	-	-	-	2	7	4	8	4
49	36	1	-	-	-	-	4	4	6	10	11
50–54	110	-	2	1	5	3	7	13	17	23	39
50	25	-	1	-	2	1	1	4	3	7	6
51	28	-	-	-	1	1	1	2	5	8	10
52	28	-	-	-	-	-	1	6	5	4	12
53	17	-	-	-	2	1	3	1	-	3	7
54	12	-	1	1	-	-	1	-	4	1	4
55+	145	5	2	5	4	-	8	11	6	9	95

 3.33. РАЗВЕДЕНИ БРАКОВИ ПРЕМА СТАРОСТИ ЖЕНЕ И ТРАЈАЊУ БРАКА, 2017.
 DIVORCES BY WIFE'S AGE AND MARRIAGE DURATION AT DIVORCE, 2017

Старост жене Wife's age	Укупно Total	<1	1	2	3	4	5–9	10–14	15–19	20–24	25+
УКУПНО / TOTAL	985	29	51	59	56	37	197	172	132	100	152
20–24	62	5	14	16	9	8	10	-	-	-	-
20	5	-	3	2	-	-	-	-	-	-	-
21	10	3	1	4	-	2	-	-	-	-	-
22	17	-	4	4	6	3	-	-	-	-	-
23	18	2	4	3	3	2	4	-	-	-	-
24	12	-	2	3	-	1	6	-	-	-	-
25–29	121	10	13	16	16	7	49	10	-	-	-
25	15	-	2	2	2	2	7	-	-	-	-
26	17	1	4	5	1	1	5	-	-	-	-
27	32	4	4	2	5	1	15	1	-	-	-
28	30	3	-	4	5	1	13	4	-	-	-
29	27	2	3	3	3	2	9	5	-	-	-
30–34	192	4	11	11	13	14	71	63	5	-	-
30	31	-	5	3	4	1	11	7	-	-	-
31	47	2	6	5	2	2	17	13	-	-	-
32	39	1	-	1	3	5	16	13	-	-	-
33	27	1	-	-	1	3	14	7	1	-	-
34	48	-	-	2	3	3	13	23	4	-	-
35–39	179	3	3	5	5	4	39	56	55	9	-
35	41	-	-	3	3	-	16	11	8	-	-
36	43	2	2	-	2	2	8	16	11	-	-
37	36	-	-	-	-	2	5	15	13	1	-
38	31	1	1	1	-	-	4	6	12	6	-
39	28	-	-	1	-	-	6	8	11	2	-
40–44	145	2	4	5	3	2	8	24	42	51	4
40	27	-	1	2	-	-	1	5	7	11	-
41	32	1	-	-	1	-	2	6	11	11	-
42	40	-	-	1	1	-	4	6	12	16	-
43	26	1	2	1	-	1	-	4	10	7	-
44	20	-	1	1	1	1	1	3	2	6	4

3.33. РАЗВЕДЕНИ БРАКОВИ ПРЕМА СТАРОСТИ ЖЕНЕ И ТРАЈАЊУ БРАКА, 2017.
DIVORCES BY WIFE'S AGE AND MARRIAGE DURATION AT DIVORCE, 2017

(наставак—continued)

Старост жене Wife's age	Укупно Total	<1	1	2	3	4	5-9	10-14	15-19	20-24	25+
45-49	111	-	2	1	2	-	8	11	15	29	43
45	22	-	-	-	-	-	3	4	5	6	4
46	38	-	2	-	2	-	2	2	5	16	9
47	24	-	-	-	-	-	-	1	3	6	14
48	14	-	-	1	-	-	3	2	-	1	7
49	13	-	-	-	-	-	-	2	2	-	9
50-54	78	2	2	4	6	1	7	4	9	5	38
50	13	-	1	-	1	-	2	1	3	-	5
51	27	2	-	2	-	-	2	1	6	3	11
52	14	-	-	-	3	-	-	-	-	1	10
53	10	-	-	-	1	-	2	-	-	-	7
54	14	-	1	2	1	1	1	2	-	1	5
55+	97	3	2	1	2	1	5	4	6	6	67

3.34. РАЗВЕДЕНИ БРАКОВИ ПРЕМА РАНИЈЕМ БРАЧНОМ СТАЊУ МУЖА И ЖЕНЕ, 2017.
DIVORCES BY PREVIOUS MARITAL STATUS OF HUSBAND AND WIFE, 2017

Раније брачно стање мужа	Укупно Total	Раније брачно стање жене Previous marital status of wife				Previous marital status of husband
		неудата single	удовица widow	разведена divorced	непознато unknown	
УКУПНО	985	615	4	45	321	TOTAL
Неожењен	622	607	2	13	-	Single
Удовац	3	-	1	2	-	Widower
Разведен	38	7	1	30	-	Divorced
Непознато	322	1	-	-	321	Unknown

3.35. РАЗВЕДЕНИ БРАКОВИ ПРЕМА РЕДУ БРАКА МУЖА И ЖЕНЕ, 2017.
DIVORCES BY ORDER OF MARRIAGE OF HUSBAND AND WIFE, 2017

Ред брака мужа	Укупно Total	Ред брака жене Order of marriage of wife				Order of marriage of husband
		први first	други second	трећи и више third and more	непознато unknown	
УКУПНО	985	615	42	6	322	TOTAL
Први	622	607	14	1	-	First
Други	36	7	24	4	1	Second
Трећи више	5	-	4	1	-	Third and more
Непознато	322	1	-	-	321	Unknown

3.36. РАЗВЕДЕНИ БРАКОВИ ПРЕМА БРОЈУ ИЗДРЖАВАНЕ ДЈЕЦЕ И ЛИЦУ КОМЕ СУ ДОДИЈЕЉЕНА, 2017.
DIVORCES BY NUMBER OF SUPPORTED CHILDREN AND THE PERSON GIVEN THE CUSTODY OF CHILDREN, 2017

Број издржаване дјеце	Укупно Total	Дјеца су додијељена Custody of children given to							Number of supported children	
		мужу husband	жени wife	мужу и жени husband and wife	другим лицима other persons	установи institution	остале комбинације other combinations	нема издржаване дјеце without supported children		непознато unknown
УКУПНО	985	74	294	20	-	-	4	429	164	TOTAL
Једно	214	31	181	2	-	-	-	-	-	One
Двоје	157	43	98	14	-	-	2	-	-	Two
Троје	21	-	15	4	-	-	2	-	-	Three
Четворо	-	-	-	-	-	-	-	-	-	Four
Петоро и више	-	-	-	-	-	-	-	-	-	Five and more
Без издржаване дјеце	429	-	-	-	-	-	-	429	-	Without supported children
Непознато	164	-	-	-	-	-	-	-	164	Unknown

3.37. РАЗВЕДЕНИ БРАКОВИ ПРЕМА БРОЈУ ИЗДРЖАВАНЕ ДЈЕЦЕ И ТРАЈАЊУ БРАКА, 2017.
 DIVORCES BY NUMBER OF SUPPORTED CHILDREN AND MARRIAGE DURATION AT DIVORCE, 2017

Број издржаване дјеце	Укупно <i>Total</i>	<1	1	2	3	4	5–9	10–14	15–19	20–24	25+	<i>Number of supported children</i>
УКУПНО	985	29	51	59	56	37	197	172	132	100	152	<i>TOTAL</i>
Једно	214	1	8	14	11	15	64	41	29	23	8	<i>One</i>
Двоје	157	1	1	-	5	1	34	57	45	10	3	<i>Two</i>
Троје	21	-	-	-	-	-	8	5	5	1	2	<i>Three</i>
Четворо	-	-	-	-	-	-	-	-	-	-	-	<i>Four</i>
Петоро и више	-	-	-	-	-	-	-	-	-	-	-	<i>Five and more</i>
Без издржаване дјеце	429	26	29	33	35	12	64	40	31	46	113	<i>Without supported children</i>
Непознато	164	1	13	12	5	9	27	29	22	20	26	<i>Unknown</i>

 3.38. РАЗВЕДЕНИ БРАКОВИ ПРЕМА НАЦИОНАЛНОЈ ПРИПАДНОСТИ МУЖА И ЖЕНЕ, 2017.
 DIVORCES BY ETHNICITY OF HUSBAND AND WIFE, 2017

Национална припадност мужа	Укупно <i>Total</i>	Национална припадност жене <i>Wife's ethnicity</i>					Husband's <i>ethnicity</i>
		Бошњаци <i>Bosniacs</i>	Хрвати <i>Croats</i>	Срби <i>Serbs</i>	остали <i>others</i>	непознато <i>unknown</i>	
УКУПНО	985	58	11	568	12	336	<i>TOTAL</i>
Бошњаци	61	53	1	5	-	2	<i>Bosniacs</i>
Хрвати	6	-	2	3	1	-	<i>Croats</i>
Срби	579	3	6	552	7	11	<i>Serbs</i>
Остали	11	2	-	3	4	2	<i>Others</i>
Непознато	328	-	2	5	-	321	<i>Unknown</i>

4. ПРИРОДНО КРЕТАЊЕ ПО ОПШТИНАМА
NATURAL CHANGES BY MUNICIPALITY4.1. СТАНОВНИШТВО, РОЂЕЊА, УМИРАЊА И БРАКОВИ ПО ОПШТИНАМА
POPULATION, BIRTHS, DEATHS AND MARRIAGES BY MUNICIPALITY

		Процена <i>Estimate</i>	Рођени <i>Births</i>					Природни прираштај <i>Natural increase</i>	Умрли <i>Deaths</i>					Бракови <i>Marriages</i>	
			свега <i>total</i>	живорођени <i>live births</i>			мртво- рођени <i>still births</i>		свега <i>total</i>	мушки <i>male</i>	женски <i>female</i>	умрла одојчад <i>infant deaths</i>		закљу- чени <i>married</i>	разве- дени <i>divorced</i>
				свега <i>total</i>	мушки <i>male</i>	женски <i>female</i>						свега <i>total</i>	мушки <i>male</i>		
УКУПНО <i>TOTAL</i>	2013	1 171 179	9 547	9 510	4 907	4 603	37	-4 468	13 978	7 237	6 741	33	21	5 467	1 052
	2014	1 167 082	9 357	9 335	4 846	4 489	22	-5 074	14 409	7 386	7 023	29	11	5 823	1 106
	2015	1 162 164	9 374	9 357	4 842	4 515	17	-5 702	15 059	7 640	7 419	26	9	5 895	1 143
	2016	1 157 516	9 467	9 452	4 931	4 521	15	-4 518	13 970	7 198	6 772	23	17	5 563	1 025
	2017	1 153 017	9 356	9 339	4 886	4 453	17	-5 324	14 663	7 363	7 300	26	13	5 954	985
Град Бања Лука <i>City of Banja Luka</i>	2013	180 056	2 024	2 015	1 021	994	9	80	1 935	1 012	923	12	8	977	270
	2014	180 961	2 011	2 010	1 084	926	1	49	1 961	1 013	948	5	2	1 019	344
	2015	181 956	2 102	2 100	1 096	1 004	2	103	1 997	1 033	964	9	4	968	294
	2016	182 848	2 103	2 100	1 112	988	3	131	1 969	1 039	930	4	3	957	294
	2017	183 557	1 972	1 969	1 027	942	3	43	1 926	998	928	7	2	982	267
Берковићи <i>Berkovići</i>	2013	2 052	20	20	10	10	-	-17	37	27	10	-	-	7	-
	2014	2 027	18	18	8	10	-	-15	33	16	17	-	-	11	1
	2015	2 001	19	19	8	11	-	-11	30	13	17	-	-	4	-
	2016	1 990	11	11	9	2	-	-8	19	10	9	-	-	6	-
	2017	1 964	12	12	7	5	-	-23	35	15	20	-	-	2	-
Град Бијељина <i>City of Bijeljina</i>	2013	103 811	931	930	494	436	1	-331	1 261	640	621	3	2	522	119
	2014	104 098	910	908	485	423	2	-431	1 339	697	642	4	1	562	126
	2015	104 134	871	871	471	400	-	-572	1 443	761	682	1	1	623	158
	2016	104 019	921	921	478	443	-	-485	1 406	714	692	4	2	511	120
	2017	104 008	899	898	477	421	1	-453	1 351	718	633	2	1	604	111
Билећа <i>Bileća</i>	2013	10 615	98	97	45	52	1	-58	155	73	82	-	-	47	5
	2014	10 539	86	86	43	43	-	-51	137	69	68	1	1	52	3
	2015	10 440	80	80	39	41	-	-89	169	80	89	-	-	44	1
	2016	10 349	106	106	60	46	-	-41	147	81	66	-	-	51	-
	2017	10 278	90	90	49	41	-	-39	129	62	67	-	-	62	4
Братунац <i>Bratunac</i>	2013	18 628	105	105	59	46	-	-56	161	83	78	-	-	57	2
	2014	18 531	124	124	65	59	-	-37	161	81	80	-	-	65	-
	2015	18 431	107	107	55	52	-	-65	172	75	97	-	-	76	3
	2016	18 350	123	123	60	63	-	-34	157	69	88	-	-	81	2
	2017	18 279	134	133	66	67	1	-18	151	63	88	-	-	61	3
Брод <i>Brod</i>	2013	15 709	101	101	47	54	-	-55	156	89	67	1	-	61	16
	2014	15 628	95	94	49	45	1	-65	159	78	81	-	-	71	15
	2015	15 532	89	89	46	43	-	-89	178	80	98	-	-	60	19
	2016	15 446	110	110	61	49	-	-53	163	88	75	-	-	65	9
	2017	15 348	98	98	59	39	-	-100	198	94	104	-	-	72	16
Вишеград <i>Višegrad</i>	2013	10 137	45	45	25	20	-	-105	150	73	77	2	2	34	7
	2014	10 012	51	51	27	24	-	-101	152	76	76	-	-	37	10
	2015	9 867	46	46	19	27	-	-107	153	75	78	-	-	32	5
	2016	9 713	47	47	26	21	-	-97	144	78	66	-	-	32	10
	2017	9 567	53	53	35	18	-	-102	155	77	78	-	-	37	8
Власеница <i>Vlasenica</i>	2013	10 689	69	69	39	30	-	-36	105	54	51	-	-	35	7
	2014	10 603	68	68	35	33	-	-16	84	44	40	-	-	40	3
	2015	10 527	71	71	29	42	-	-41	112	58	54	-	-	43	5
	2016	10 448	73	73	35	38	-	-15	88	41	47	-	-	41	3
	2017	10 368	80	80	46	34	-	-37	117	60	57	2	1	56	3

4.1. СТАНОВНИШТВО, РОЂЕЊА, УМИРАЊА И БРАКОВИ ПО ОПШТИНАМА
 POPULATION, BIRTHS, DEATHS AND MARRIAGES BY MUNICIPALITY

(наставак-continued)

	Проце- на Estimate	Рођени Births					Природни прираштај Natural increase	Умрли Deaths					Бракови Marriages		
		свега total	живорођени live births			мртво- рођени still births		свега total	мушки male	женски female	умрла одојчад infant deaths		закљү- чени married	разве- дени divorced	
			свега total	мушки male	женски female						свега total	мушки male			
Вукосавље <i>Vukosavlje</i>	2013	4 365	41	41	22	19	-	-6	47	19	28	-	-	19	2
	2014	4 355	27	27	10	17	-	-25	52	34	18	-	-	20	4
	2015	4 359	30	30	15	15	-	-9	39	17	22	-	-	25	4
	2016	4 358	37	37	18	19	-	-12	49	26	23	1	1	17	8
	2017	4 352	30	30	17	13	-	-23	53	21	32	-	-	23	3
Гацко <i>Gacko</i>	2013	8 726	76	76	43	33	-	-15	91	46	45	-	-	39	2
	2014	8 685	72	72	36	36	-	-32	104	52	52	-	-	42	4
	2015	8 638	70	70	36	34	-	-30	100	53	47	-	-	33	1
	2016	8 599	77	77	42	35	-	-15	92	50	42	-	-	37	2
	2017	8 531	63	63	30	33	-	-58	121	62	59	-	-	48	1
Градишка <i>Gradiška</i>	2013	49 252	372	370	198	172	2	-228	598	302	296	1	1	256	60
	2014	48 987	374	372	194	178	2	-270	642	311	331	2	1	272	67
	2015	48 688	386	382	196	186	4	-331	713	324	389	4	1	245	72
	2016	48 385	376	375	188	187	1	-310	685	349	336	1	1	240	49
	2017	48 109	388	388	201	187	-	-268	656	321	335	2	1	265	16
Дервента <i>Derвента</i>	2013	25 909	227	223	109	114	4	-96	319	170	149	1	-	157	20
	2014	25 801	206	204	108	96	2	-122	326	184	142	1	1	156	29
	2015	25 670	223	222	121	101	1	-136	358	193	165	1	-	133	38
	2016	25 549	217	217	110	107	-	-91	308	160	148	-	-	147	16
	2017	25 444	199	199	110	89	-	-139	338	168	170	-	-	139	18
Град Добој <i>City of Doboј</i>	2013	61 646	629	625	331	294	4	-234	859	435	424	2	2	343	36
	2014	61 408	577	574	278	296	3	-331	905	449	456	4	3	354	30
	2015	61 089	520	518	250	268	2	-357	875	459	416	2	-	318	66
	2016	60 764	510	510	279	231	-	-215	725	383	342	2	1	339	59
	2017	60 514	497	497	257	240	-	-268	765	386	379	2	2	336	63
Доњи Жабар <i>Donji Žabar</i>	2013	3 650	1	1	-	1	-	-25	26	13	13	-	-	3	1
	2014	3 626	4	4	1	3	-	-26	30	15	15	-	-	5	1
	2015	3 575	2	2	1	1	-	-27	29	16	13	-	-	5	-
	2016	3 518	2	2	-	2	-	-34	36	16	20	-	-	9	3
	2017	3 446	2	2	2	-	-	-36	38	20	18	-	-	8	-
Град Зворник <i>City of Zvornik</i>	2013	54 320	389	389	200	189	-	-106	495	261	234	-	-	182	45
	2014	54 176	344	344	183	161	-	-116	460	235	225	1	-	219	24
	2015	53 994	380	379	186	193	1	-121	500	254	246	1	-	231	41
	2016	53 800	347	347	201	146	-	-136	483	261	222	1	1	218	35
	2017	53 613	354	353	189	164	1	-165	518	267	251	1	1	263	44
Источни Дрвар <i>Istočni Drvar</i>	2013	77	-	-	-	-	-	-1	1	1	-	-	-	-	-
	2014	62	-	-	-	-	-	-1	1	-	1	-	-	-	-
	2015	57	-	-	-	-	-	-1	1	-	1	-	-	-	-
	2016	67	1	1	1	-	-	0	1	1	-	-	-	-	-
	2017	71	-	-	-	-	-	-	-	-	-	-	-	-	-
Источни Мостар <i>Istočni Mostar</i>	2013	255	-	-	-	-	-	-1	1	1	-	-	-	-	-
	2014	241	-	-	-	-	-	0	-	-	-	-	-	-	-
	2015	236	-	-	-	-	-	0	-	-	-	-	-	-	-
	2016	243	-	-	-	-	-	-1	1	1	-	-	-	-	-
	2017	244	1	1	-	1	-	-1	2	1	1	-	-	-	-

4.1. СТАНОВНИШТВО, РОЂЕЊА, УМИРАЊА И БРАКОВИ ПО ОПШТИНАМА
POPULATION, BIRTHS, DEATHS AND MARRIAGES BY MUNICIPALITY

(наставак-continued)

	Проце- на Estimate	Рођени Births					Природни прираштај Natural increase	Умрли Deaths				Бракови Marriages			
		свега total	живорођени live births		мртво- рођени still births	свега total		мушки male	женски female	умрла одојчад infant deaths		закљу- чени married	разве- дени divorced		
			свега total	мушки male						женски female	свега total			мушки male	
Град Источно Сарајево <i>City of Istočno Sarajevo</i>	2013	59 890	473	473	255	218	-	-268	741	377	364	-	-	278	31
	2014	60 025	520	520	272	248	-	-232	752	367	385	1	-	341	43
	2015	60 063	505	505	265	240	-	-315	820	427	393	-	-	291	34
	2016	60 077	525	523	283	240	2	-242	765	405	360	1	1	267	30
	2017	60 097	525	525	256	269	-	-271	796	400	396	2	-	285	27
Источна Илиџа <i>Istočna Ilidža</i>	2013	14 448	129	129	65	64	-	-62	191	90	101	-	-	78	11
	2014	14 452	109	109	51	58	-	-92	201	98	103	-	-	105	6
	2015	14 418	107	107	52	55	-	-93	200	94	106	-	-	79	5
	2016	14 361	116	115	54	61	1	-54	169	96	73	-	-	60	1
	2017	14 292	127	125	60	65	2	-60	185	91	94	-	-	59	-
Источни Стари Град <i>Istočni Stari Grad</i>	2013	1 134	5	5	3	2	-	-22	27	20	7	-	-	8	-
	2014	1 117	22	22	8	14	-	-7	29	6	23	-	-	9	-
	2015	1 100	4	4	-	4	-	-20	24	16	8	-	-	6	1
	2016	1 088	14	14	10	4	-	-15	29	14	15	-	-	11	-
	2017	1 079	8	8	4	4	-	-23	31	16	15	-	-	6	1
Источно Ново Сарајево <i>Istočno Novo Sarajevo</i>	2013	10 340	98	98	50	48	-	-39	137	83	54	-	-	54	6
	2014	10 616	115	115	63	52	-	2	113	58	55	1	-	55	14
	2015	10 881	122	122	72	50	-	-1	123	66	57	-	-	72	4
	2016	11 123	120	120	62	58	-	0	120	56	64	-	-	42	4
	2017	11 339	119	119	60	59	-	-23	142	75	67	-	-	66	6
Пале <i>Pale</i>	2013	20 346	162	162	95	67	-	-65	227	97	130	-	-	89	8
	2014	20 326	179	179	93	86	-	-61	240	121	119	-	-	107	16
	2015	20 279	177	177	92	85	-	-85	262	142	120	-	-	82	12
	2016	20 214	168	168	92	76	-	-99	267	151	116	1	1	93	20
	2017	20 149	196	194	97	97	2	-82	276	141	135	1	-	101	16
Соколац <i>Sokolac</i>	2013	11 641	73	73	40	33	-	-63	136	73	63	-	-	48	5
	2014	11 561	88	88	53	35	-	-63	151	71	80	-	-	60	7
	2015	11 461	89	89	46	43	-	-95	184	91	93	-	-	48	12
	2016	11 356	102	101	61	40	1	-60	161	77	84	-	-	57	5
	2017	11 250	72	72	32	40	-	-69	141	69	72	1	-	51	4
Трново <i>Trnovo</i>	2013	1 981	6	6	2	4	-	-17	23	14	9	-	-	1	1
	2014	1 953	7	7	4	3	-	-11	18	13	5	-	-	5	-
	2015	1 924	6	6	3	3	-	-21	27	18	9	-	-	4	-
	2016	1 935	5	5	4	1	-	-14	19	11	8	-	-	4	-
	2017	1 988	7	7	3	4	-	-14	21	8	13	-	-	2	-
Језеро <i>Jezero</i>	2013	1 041	8	8	4	4	-	-7	15	10	5	-	-	9	-
	2014	1 026	1	1	1	-	-	-14	15	9	6	-	-	2	-
	2015	1 007	7	7	4	3	-	-4	11	3	8	-	-	12	-
	2016	996	9	9	5	4	-	1	8	3	5	-	-	4	-
	2017	986	9	9	5	4	-	-6	15	9	6	-	-	5	2
Калиновик <i>Kalinovik</i>	2013	1 971	12	12	11	1	-	-35	47	22	25	-	-	10	-
	2014	1 930	8	8	2	6	-	-34	42	23	19	-	-	3	1
	2015	1 888	4	4	2	2	-	-42	46	16	30	-	-	12	-
	2016	1 847	9	9	3	6	-	-30	39	16	23	-	-	7	-
	2017	1 802	7	7	2	5	-	-39	46	19	27	-	-	12	-
Кнежево <i>Kneževo</i>	2013	9 415	72	72	41	31	-	-71	143	87	56	2	1	53	1
	2014	9 197	62	62	25	37	-	-80	142	75	67	-	-	69	2
	2015	8 984	76	76	36	40	-	-28	104	58	46	1	-	57	1
	2016	8 815	58	58	28	30	-	-45	103	61	42	-	-	37	2
	2017	8 661	57	57	32	25	-	-52	109	54	55	2	1	58	4

4.1. СТАНОВНИШТВО, РОЂЕЊА, УМИРАЊА И БРАКОВИ ПО ОПШТИНАМА
 POPULATION, BIRTHS, DEATHS AND MARRIAGES BY MUNICIPALITY

(наставак-continued)

	Проце- на Estimate	Рођени Births					Природни прираштај Natural increase	Умрли Deaths				Бракови Marriages			
		свега total	живорођени live births		мртво- рођени still births	свега total		мушки male	женски female	умрла одојчад infant deaths		закљү- чени married	разве- дени divorced		
			свега total	мушки male						женски female	свега total			мушки male	
Козарска Дубица <i>Kozarska Dubica</i>	2013	20 739	124	124	62	62	-	-204	328	171	157	1	-	108	31
	2014	20 510	146	146	77	69	-	-171	317	138	179	-	-	110	31
	2015	20 283	126	126	61	65	-	-204	330	157	173	-	-	108	29
	2016	20 021	117	117	54	63	-	-221	338	172	166	1	1	76	19
	2017	19 731	106	105	63	42	1	-265	370	168	202	-	-	123	33
Костајница <i>Kostajnica</i>	2013	5 636	32	32	15	17	-	-25	57	28	29	-	-	22	4
	2014	5 611	37	37	17	20	-	-38	75	36	39	-	-	22	4
	2015	5 564	30	30	19	11	-	-69	99	50	49	-	-	24	9
	2016	5 525	24	24	15	9	-	-37	61	29	32	-	-	23	10
	2017	5 497	29	29	14	15	-	-37	66	31	35	-	-	13	4
Котор Варош <i>Kotor Varoš</i>	2013	18 389	179	179	95	84	-	-12	191	104	87	-	-	100	4
	2014	18 326	155	155	78	77	-	-38	193	106	87	-	-	113	10
	2015	18 230	161	161	79	82	-	-33	194	98	96	1	1	122	5
	2016	18 124	156	156	73	83	-	-44	200	90	110	-	-	82	10
	2017	18 045	161	161	93	68	-	-26	187	100	87	-	-	127	17
Крупа на Уни <i>Krupa na Uni</i>	2013	1 565	7	7	3	4	-	-20	27	12	15	-	-	4	-
	2014	1 541	9	9	3	6	-	-33	42	26	16	-	-	5	-
	2015	1 503	3	3	1	2	-	-31	34	20	14	-	-	6	-
	2016	1 477	8	8	6	2	-	-19	27	12	15	-	-	5	-
	2017	1 458	7	7	6	1	-	-34	41	18	23	-	-	9	2
Купрес <i>Kupres</i>	2013	294	3	3	1	2	-	-3	6	4	2	-	-	3	-
	2014	283	-	-	-	-	-	-7	7	6	1	-	-	1	1
	2015	276	1	1	-	1	-	-5	6	4	2	-	-	1	-
	2016	274	2	2	1	1	-	-1	3	2	1	-	-	1	-
	2017	272	-	-	-	-	-	-2	2	2	-	-	-	-	-
Лакташи <i>Laktaši</i>	2013	34 163	285	284	145	139	1	-72	356	180	176	1	-	170	22
	2014	34 350	281	279	141	138	2	-105	384	199	185	-	-	164	27
	2015	34 491	281	279	154	125	2	-91	370	202	168	1	1	176	16
	2016	34 583	316	315	172	143	1	-62	377	195	182	-	-	179	25
	2017	34 720	373	373	171	202	-	38	335	170	165	1	-	194	18
Лопаре <i>Lopare</i>	2013	14 714	55	55	30	25	-	-144	199	97	102	-	-	47	8
	2014	14 513	52	52	24	28	-	-179	231	113	118	1	-	44	13
	2015	14 243	48	48	28	20	-	-174	222	105	117	-	-	55	8
	2016	13 981	54	54	28	26	-	-166	220	114	106	-	-	46	12
	2017	13 778	44	44	30	14	-	-135	179	90	89	-	-	57	12
Љубиње <i>Ljubinje</i>	2013	3 327	23	23	12	11	-	-29	52	29	23	1	1	10	1
	2014	3 290	27	27	11	16	-	-17	44	23	21	-	-	20	-
	2015	3 264	25	25	15	10	-	-12	37	15	22	-	-	23	1
	2016	3 242	31	31	20	11	-	-12	43	17	26	-	-	13	-
	2017	3 217	30	30	16	14	-	-30	60	27	33	-	-	19	-
Милићи <i>Milici</i>	2013	10 453	59	59	28	31	-	-25	84	47	37	-	-	32	2
	2014	10 395	42	42	20	22	-	-55	97	46	51	-	-	35	-
	2015	10 320	61	61	34	27	-	-25	86	42	44	-	-	51	4
	2016	10 265	65	65	31	34	-	-14	79	47	32	-	-	41	3
	2017	10 210	68	68	39	29	-	-37	105	59	46	-	-	38	2
Модрича <i>Modriča</i>	2013	24 533	157	157	81	76	-	-189	346	184	162	-	-	128	30
	2014	24 404	198	196	107	89	2	-130	326	171	155	-	-	138	21
	2015	24 270	189	189	113	76	-	-175	364	198	166	-	-	129	27
	2016	24 133	171	171	79	92	-	-160	331	173	158	1	-	139	26
	2017	23 995	175	175	91	84	-	-158	333	181	152	-	-	128	26

4.1. СТАНОВНИШТВО, РОЂЕЊА, УМИРАЊА И БРАКОВИ ПО ОПШТИНАМА
POPULATION, BIRTHS, DEATHS AND MARRIAGES BY MUNICIPALITY

(наставак-continued)

	Проце-на Estimate	Рођени Births						Природни прираштај Natural increase	Умрли Deaths				Бракови Marriages		
		свега total	живорођени live births			мртво- рођени still births	свега total		мушки male	женски female	умрла одојчад infant deaths		закљу- чени married	разве- дени divorced	
			свега total	мушки male	женски female						свега total	мушки male			
Мркоњић Град <i>Mrkonjić Grad</i>	2013	15 995	125	124	65	59	1	-131	255	143	112	-	-	81	16
	2014	15 774	149	149	75	74	-	-91	240	137	103	-	-	71	13
	2015	15 614	121	120	58	62	1	-98	218	99	119	-	-	101	6
	2016	15 460	139	139	69	70	-	-87	226	108	118	-	-	98	9
	2017	15 278	114	114	54	60	-	-135	249	119	130	-	-	82	2
Невесинје <i>Nevesinje</i>	2013	12 561	110	110	62	48	-	-41	151	65	86	-	-	51	3
	2014	12 446	87	87	43	44	-	-90	177	81	96	-	-	41	3
	2015	12 308	77	76	45	31	1	-106	182	87	95	-	-	46	3
	2016	12 196	76	76	38	38	-	-70	146	78	68	-	-	39	6
	2017	12 073	81	81	50	31	-	-99	180	93	87	-	-	42	4
Нови Град <i>Novi Grad</i>	2013	25 304	182	182	82	100	-	-183	365	179	186	-	-	104	39
	2014	24 973	154	153	81	72	1	-231	384	201	183	1	-	107	29
	2015	24 636	164	164	80	84	-	-211	375	169	206	-	-	110	33
	2016	24 336	168	167	90	77	1	-165	332	182	150	-	-	109	30
	2017	24 023	148	147	77	70	1	-231	378	195	183	-	-	118	38
Ново Горажде <i>Novo Goražde</i>	2013	2 938	7	7	4	3	-	-14	21	14	7	-	-	5	1
	2014	2 827	2	2	1	1	-	-23	25	16	9	-	-	3	2
	2015	2 718	4	4	4	-	-	-18	22	8	14	-	-	5	4
	2016	2 666	8	8	7	1	-	-16	24	13	11	-	-	4	-
	2017	2 620	7	7	4	3	-	-22	29	16	13	-	-	3	1
Осмаци <i>Osmaci</i>	2013	5 547	26	26	14	12	-	-8	34	14	20	-	-	18	1
	2014	5 507	23	23	14	9	-	-16	39	18	21	-	-	17	2
	2015	5 464	23	23	9	14	-	-24	47	24	23	-	-	20	4
	2016	5 465	16	16	9	7	-	-16	32	13	19	-	-	20	2
	2017	5 438	17	17	8	9	-	-31	48	23	25	-	-	13	-
Оштра Лука <i>Oštra Luka</i>	2013	2 715	22	22	10	12	-	-36	58	31	27	-	-	5	-
	2014	2 630	19	19	10	9	-	-38	57	34	23	-	-	15	-
	2015	2 541	15	15	6	9	-	-35	50	30	20	-	-	11	1
	2016	2 471	19	19	7	12	-	-21	40	19	21	-	-	13	-
	2017	2 389	17	17	8	9	-	-39	56	33	23	-	-	17	-
Пелагићево <i>Pelagićevo</i>	2013	4 347	1	1	1	-	-	-54	55	34	21	-	-	13	2
	2014	4 276	2	2	1	1	-	-61	63	33	30	-	-	17	-
	2015	4 190	2	2	1	1	-	-59	61	38	23	-	-	13	3
	2016	4 118	2	2	1	1	-	-43	45	27	18	-	-	13	2
	2017	4 046	3	3	1	2	-	-61	64	32	32	-	-	12	3
Петровац <i>Petrovac</i>	2013	357	5	5	2	3	-	-6	11	7	4	-	-	3	1
	2014	365	4	4	3	1	-	-7	11	8	3	-	-	-	-
	2015	393	5	5	4	1	-	-7	12	7	5	-	-	1	-
	2016	434	3	3	2	1	-	-2	5	1	4	-	-	1	-
	2017	482	3	3	-	3	-	-4	7	3	4	-	-	3	1
Петрово <i>Petrovo</i>	2013	6 351	46	45	20	25	1	-56	101	59	42	-	-	29	4
	2014	6 257	36	36	17	19	-	-73	109	51	58	-	-	37	2
	2015	6 158	40	40	18	22	-	-85	125	64	61	-	-	40	4
	2016	6 067	45	45	23	22	-	-74	119	65	54	-	-	36	7
	2017	5 993	63	63	31	32	-	-51	114	48	66	-	-	39	10
Град Приједор <i>City of Prijedor</i>	2013	80 947	548	542	290	252	6	-458	1 000	494	506	1	1	351	86
	2014	80 575	568	565	304	261	3	-411	976	500	476	3	1	364	81
	2015	80 130	485	485	247	238	-	-597	1 082	558	524	1	-	364	68
	2016	79 680	524	523	296	227	1	-394	917	454	463	-	-	355	68
	2017	79 284	571	569	302	267	2	-439	1 008	468	540	3	2	412	62

4.1. СТАНОВНИШТВО, РОЂЕЊА, УМИРАЊА И БРАКОВИ ПО ОПШТИНАМА
 POPULATION, BIRTHS, DEATHS AND MARRIAGES BY MUNICIPALITY

(наставак-continued)

	Проце- на Estimate	Рођени Births						Природни прираштај Natural increase	Умрли Deaths					Бракови Marriages	
		свега total	живорођени live births			мртво- рођени still births	свега total		мушки male	женски female	умрла одојчад infant deaths		закљү- чени married	разве- дени divorced	
			свега total	мушки male	женски female						свега total	мушки male			
Прњавор <i>Prijavor</i>	2013	34 398	311	308	140	168	3	-172	480	247	233	1	1	178	33
	2014	34 207	283	281	139	142	2	-159	440	235	205	2	1	209	32
	2015	33 981	290	290	134	156	-	-223	513	241	272	-	-	196	16
	2016	33 754	269	268	139	129	1	-171	439	222	217	-	-	217	10
	2017	33 531	296	296	157	139	-	-159	455	227	228	-	-	182	12
Рибник <i>Ribnik</i>	2013	5 873	34	34	15	19	-	-95	129	71	58	-	-	26	1
	2014	5 769	32	31	13	18	1	-75	106	61	45	-	-	19	1
	2015	5 658	33	33	19	14	-	-68	101	57	44	-	-	23	1
	2016	5 555	41	41	20	21	-	-62	103	46	57	1	1	24	-
	2017	5 474	30	30	14	16	-	-71	101	46	55	-	-	21	3
Рогатица <i>Rogatica</i>	2013	10 314	82	82	37	45	-	-59	141	78	63	-	-	45	10
	2014	10 237	69	69	40	29	-	-89	158	78	80	-	-	49	4
	2015	10 140	81	81	40	41	-	-61	142	76	66	-	-	47	9
	2016	10 086	90	90	42	48	-	-42	132	66	66	-	-	51	13
	2017	10 015	85	85	37	48	-	-65	150	66	84	-	-	60	3
Рудо <i>Rudo</i>	2013	7 577	28	28	16	12	-	-59	87	49	38	-	-	14	3
	2014	7 510	25	25	9	16	-	-61	86	44	42	-	-	12	1
	2015	7 444	24	24	11	13	-	-44	68	31	37	-	-	15	2
	2016	7 387	26	26	7	19	-	-39	65	26	39	-	-	10	-
	2017	7 316	24	24	9	15	-	-66	90	44	46	-	-	9	2
Србац <i>Srbac</i>	2013	16 940	147	146	81	65	1	-55	201	106	95	1	1	85	17
	2014	16 843	147	147	71	76	-	-84	231	103	128	-	-	82	13
	2015	16 716	142	141	66	75	1	-102	243	128	115	-	-	96	32
	2016	16 603	124	124	56	68	-	-75	199	95	104	-	-	86	17
	2017	16 476	128	127	63	64	1	-139	266	150	116	-	-	76	8
Сребреница <i>Srebrenica</i>	2013	11 819	63	63	30	33	-	-26	89	46	43	-	-	41	2
	2014	11 557	53	53	31	22	-	-38	91	48	43	-	-	36	-
	2015	11 379	38	38	24	14	-	-59	97	53	44	-	-	38	-
	2016	11 237	51	51	22	29	-	-27	78	45	33	1	1	29	3
	2017	11 161	59	59	39	20	-	-29	88	44	44	-	-	28	5
Станари <i>Stanari</i>	2013	6 966	-	-	-	-	-	-	-	-	-	-	-	-	-
	2014	6 903	-	-	-	-	-	-	-	-	-	-	-	-	-
	2015	6 840	66	66	29	37	-	-50	116	57	59	-	-	46	3
	2016	6 845	57	57	28	29	-	-49	103	52	51	-	-	43	2
	2017	6 828	63	63	40	23	-	-46	109	56	53	-	-	28	4
Теслић <i>Teslic</i>	2013	37 292	335	335	182	153	-	-120	455	238	217	1	-	187	34
	2014	37 122	363	363	190	173	-	-124	487	258	229	1	-	193	39
	2015	36 945	345	344	189	155	1	-155	499	249	250	1	1	237	57
	2016	36 778	318	318	158	160	-	-125	443	227	216	3	3	181	47
	2017	36 584	303	303	160	143	-	-182	485	263	222	-	-	212	51
Град Требиње <i>City of Trebinje</i>	2013	28 239	243	241	125	116	2	-93	334	192	142	-	-	129	21
	2014	28 236	253	253	111	142	-	-123	376	189	187	-	-	163	21
	2015	28 243	289	289	149	140	-	-83	372	184	188	2	-	152	10
	2016	28 244	276	274	130	144	2	-83	357	197	160	-	-	152	9
	2017	28 278	304	303	146	157	1	-85	388	203	185	2	2	168	16
Угљевик <i>Ugljevik</i>	2013	15 144	108	108	58	50	-	-78	186	89	97	-	-	65	12
	2014	14 974	103	103	50	53	-	-101	204	111	93	-	-	86	13
	2015	14 811	125	125	65	60	-	-76	201	113	88	-	-	89	12
	2016	14 689	106	106	52	54	-	-85	191	96	95	-	-	69	15
	2017	14 557	104	104	54	50	-	-103	207	107	100	-	-	89	7

4.1. СТАНОВНИШТВО, РОЂЕЊА, УМИРАЊА И БРАКОВИ ПО ОПШТИНАМА
POPULATION, BIRTHS, DEATHS AND MARRIAGES BY MUNICIPALITY

(наставак-continued)

	Проце- на Estimate	Рођени Births						Природни прираштај Natural increase	Умрли Deaths					Бракови Marriages	
		свега total	живорођени live births			мртво- рођени still births	свега total		мушки male	женски female	умрла одојчад infant deaths		закљу- чени married	разве- дени divorced	
			свега total	мушки male	женски female						свега total	мушки male			
Фоча <i>Foča</i>	2013	17 613	121	121	58	63	-	-73	194	97	97	2	1	83	14
	2014	17 495	124	124	66	58	-	-101	225	116	109	1	-	86	7
	2015	17 362	153	153	81	72	-	-97	250	132	118	1	-	82	6
	2016	17 247	134	133	72	61	1	-74	207	100	107	-	-	66	4
	2017	17 138	113	112	59	53	1	-109	221	110	111	-	-	69	6
Хан Пијесак <i>Han Pijesak</i>	2013	3 459	28	28	15	13	-	-12	40	23	17	-	-	13	-
	2014	3 433	27	27	16	11	-	-35	62	28	34	-	-	15	2
	2015	3 402	23	23	16	7	-	-24	47	18	29	-	-	13	1
	2016	3 376	27	27	12	15	-	-23	50	20	30	-	-	14	1
	2017	3 347	25	25	10	15	-	-39	64	22	42	-	-	11	2
Чајниче <i>Čajniče</i>	2013	4 685	35	35	15	20	-	-25	60	25	35	-	-	16	-
	2014	4 645	26	26	10	16	-	-33	59	32	27	-	-	14	6
	2015	4 604	27	27	14	13	-	-10	37	22	15	-	-	16	-
	2016	4 556	27	27	14	13	-	-37	64	27	37	-	-	11	-
	2017	4 501	23	23	12	11	-	-30	53	16	37	-	-	12	-
Челинац <i>Čelinac</i>	2013	15 122	140	140	63	77	-	-4	144	67	77	-	-	83	6
	2014	15 057	134	134	73	61	-	-34	168	97	71	-	-	87	7
	2015	14 984	138	137	72	65	1	-32	169	83	86	-	-	90	8
	2016	14 919	141	139	72	67	2	-28	167	93	74	-	-	101	6
	2017	14 882	142	142	65	77	-	-9	151	78	73	-	-	94	7
Шамац <i>Šamac</i>	2013	16 319	66	66	31	35	-	-124	190	104	86	-	-	67	10
	2014	16 156	48	48	28	20	-	-160	208	103	105	-	-	48	9
	2015	15 940	45	45	22	23	-	-156	201	100	101	-	-	66	14
	2016	15 738	62	62	28	34	-	-139	201	99	102	2	1	89	16
	2017	15 542	68	68	42	26	-	-146	214	102	112	-	-	71	15
Шековићи <i>Šekovići</i>	2013	6 346	44	44	26	18	-	-31	75	36	39	-	-	15	6
	2014	6 263	37	37	20	17	-	-51	88	45	43	-	-	15	1
	2015	6 182	49	49	27	22	-	-33	82	45	37	-	-	31	3
	2016	6 107	33	33	10	23	-	-46	79	47	32	-	-	17	3
	2017	6 028	34	34	22	12	-	-50	84	39	45	-	-	20	6
Шипово <i>Šipovo</i>	2013	9 984	73	72	39	33	1	-61	133	78	55	-	-	47	4
	2014	9 904	84	84	46	38	-	-42	126	67	59	1	-	45	4
	2015	9 801	57	57	33	24	-	-98	155	81	74	-	-	40	2
	2016	9 696	79	79	49	30	-	-60	139	77	62	-	-	44	8
	2017	9 571	64	64	32	32	-	-143	207	99	108	-	-	37	13

5. МИГРАЦИЈЕ MIGRATION

5.1. УНУТРАШЊА МИГРАЦИОНА КРЕТАЊА (ДОСЕЉЕНИ/ОДСЕЉЕНИ) У РЕПУБЛИЦИ СРПСКОЈ INTERNAL MIGRATION (IMMIGRATION/EMIGRATION) IN REPUBLIKA SRPSKA

	Број становника Number of population					
	2013	2014	2015	2016	2017	
Унутрашња миграција у Републици Српској	14 173	13 836	14 920	15 253	11 493	<i>Internal migration in Republika Srpska</i>
Међуопштинске миграције Републике Српске	6 138	6 747	8 542	8 876	5 889	<i>Inter-municipality migration in Republika Srpska</i>
Међуентитетске миграције	7 278	6 388	5 721	5 726	4 964	<i>Migration between entities</i>
Миграције између Републике Српске и Брчко Дистрикта	757	701	657	651	631	<i>Migration between Republika Srpska and Brčko District</i>

5.2. УНУТРАШЊА МИГРАЦИОНА КРЕТАЊА У РЕПУБЛИЦИ СРПСКОЈ ПО СТАРОСНИМ ГРУПАМА И ПОЛУ INTERNAL MIGRATION OF POPULATION IN REPUBLIKA SRPSKA BY AGE AND SEX

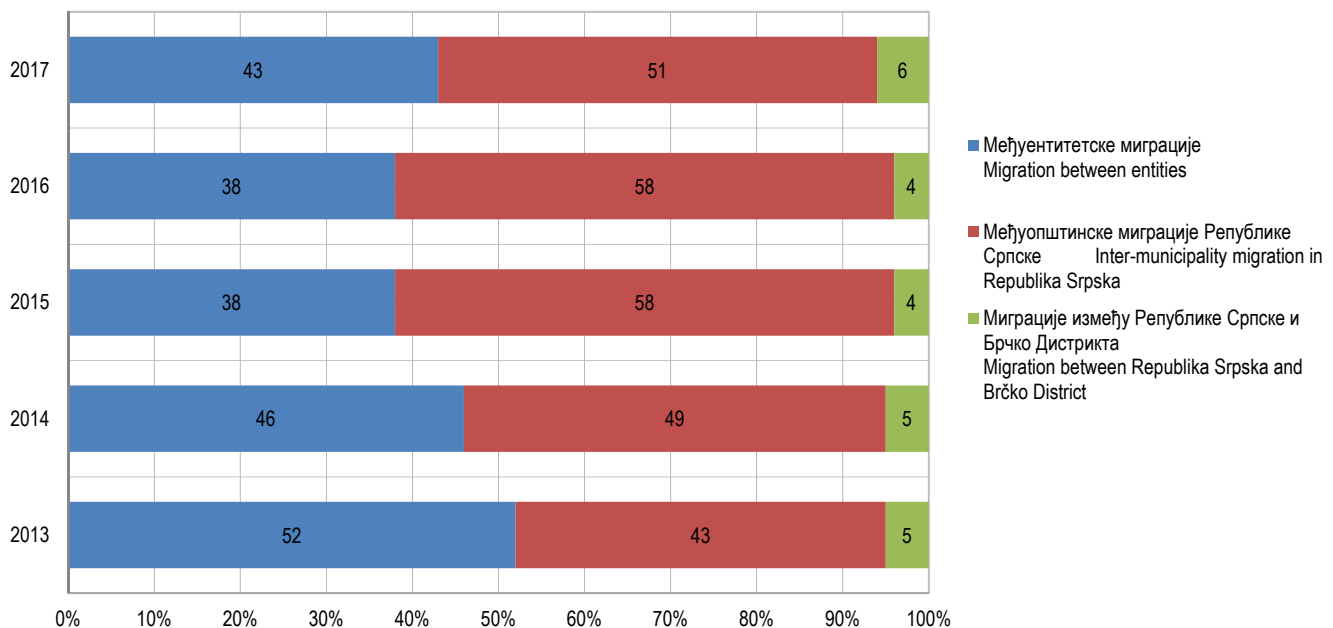
Старосне групе	Пол	2013	2014	2015	2016	2017	Sex	Age groups
УКУПНО	свега	14 173	13 836	14 920	15 253	11 493	<i>all</i>	<i>TOTAL</i>
	мушки	6 664	6 573	7 344	7 206	5 210	<i>male</i>	
	женски	7 509	7 263	7 576	8 047	6 283	<i>female</i>	
0–4	свега	289	270	315	314	337	<i>all</i>	<i>0–4</i>
	мушки	144	142	156	159	159	<i>male</i>	
	женски	145	128	159	155	178	<i>female</i>	
5–9	свега	454	440	432	456	375	<i>all</i>	<i>5–9</i>
	мушки	233	235	239	225	196	<i>male</i>	
	женски	221	205	193	231	179	<i>female</i>	
10–14	свега	214	213	357	331	267	<i>all</i>	<i>10–14</i>
	мушки	97	97	172	162	137	<i>male</i>	
	женски	117	116	185	169	130	<i>female</i>	
15–19	свега	921	888	1 107	1 097	881	<i>all</i>	<i>15–19</i>
	мушки	355	366	493	475	420	<i>male</i>	
	женски	566	522	614	622	461	<i>female</i>	
20–24	свега	1 470	1 311	1 471	1 458	1 225	<i>all</i>	<i>20–24</i>
	мушки	472	416	488	496	362	<i>male</i>	
	женски	998	895	983	962	863	<i>female</i>	
25–29	свега	1 840	1 758	1 859	1 822	1 579	<i>all</i>	<i>25–29</i>
	мушки	698	646	749	687	535	<i>male</i>	
	женски	1 142	1 112	1 110	1 135	1 044	<i>female</i>	
30–34	свега	1 456	1 491	1 459	1 456	1 105	<i>all</i>	<i>30–34</i>
	мушки	686	696	699	658	446	<i>male</i>	
	женски	770	795	760	798	659	<i>female</i>	
35–39	свега	1 141	1 180	1 290	1 124	861	<i>all</i>	<i>35–39</i>
	мушки	604	642	717	583	419	<i>male</i>	
	женски	537	538	573	541	442	<i>female</i>	
40–44	свега	833	942	943	970	694	<i>all</i>	<i>40–44</i>
	мушки	457	526	541	519	376	<i>male</i>	
	женски	376	416	402	451	318	<i>female</i>	
45–49	свега	875	832	888	885	580	<i>all</i>	<i>45–49</i>
	мушки	488	461	521	497	306	<i>male</i>	
	женски	387	371	367	388	274	<i>female</i>	
50–54	свега	926	924	965	1 005	641	<i>all</i>	<i>50–54</i>
	мушки	499	535	554	560	366	<i>male</i>	
	женски	427	389	411	445	275	<i>female</i>	

5.2. УНУТРАШЊА МИГРАЦИОНА КРЕТАЊА У РЕПУБЛИЦИ СРПСКОЈ ПО СТАРОСНИМ ГРУПАМА И ПОЛУ
INTERNAL MIGRATION OF POPULATION IN REPUBLIKA SRPSKA BY AGE AND SEX

(наставак—continued)

Старосне групе	Пол	2013	2014	2015	2016	2017	Sex	Age groups
55–59	свега	1 019	1 065	981	1 034	703	<i>all</i>	55–59
	мушки	553	567	540	552	371	<i>male</i>	
	женски	466	498	441	482	332	<i>female</i>	
60–64	свега	1 019	980	1 003	1 119	706	<i>all</i>	60–64
	мушки	545	512	534	582	389	<i>male</i>	
	женски	474	468	469	537	317	<i>female</i>	
65–69	свега	639	642	723	829	604	<i>all</i>	65–69
	мушки	333	324	391	451	313	<i>male</i>	
	женски	306	318	332	378	291	<i>female</i>	
70–74	свега	456	311	423	461	307	<i>all</i>	70–74
	мушки	232	142	212	219	136	<i>male</i>	
	женски	224	169	211	242	171	<i>female</i>	
75–79	свега	374	340	383	469	304	<i>all</i>	75–79
	мушки	182	169	184	210	133	<i>male</i>	
	женски	192	171	199	259	171	<i>female</i>	
80–84	свега	171	162	223	285	228	<i>all</i>	80–84
	мушки	60	59	106	122	104	<i>male</i>	
	женски	111	103	117	163	124	<i>female</i>	
85+	свега	76	87	98	138	96	<i>all</i>	85+
	мушки	26	38	48	49	42	<i>male</i>	
	женски	50	49	50	89	54	<i>female</i>	

Графикон 12. Унутрашња миграциона кретања у Републици Српској, 2013–2017.
Graph 12. Internal migration in Republika Srpska, 2013–2017



5.3. УНУТРАШЊА МИГРАЦИОНА КРЕТАЊА ПО ОПШТИНАМА РЕПУБЛИКЕ СРПСКЕ
 INTERNAL MIGRATION BY MUNICIPALITY OF IMMIGRATION AND EMIGRATION, IN REPUBLIKA SRPSKA

Општина	Број досељених у општина Републике Српске <i>Number of immigrants to municipalities of Republika Srpska</i>				Број одсељених из општина Републике Српске <i>Number of emigrants from municipalities of Republika Srpska</i>				Миграци- они салдо <i>Net migration</i>	Municipality	
	укупно <i>total</i>	из Федерације БиХ <i>from Federation of BiH</i>	из Брчко Дистрикта <i>from Brčko District</i>	из других општина РС <i>from other municipalities in RS</i>	укупно <i>total</i>	у Федерацију БиХ <i>to Federation of BiH</i>	у Брчко Дистрикт <i>to Brčko District</i>	у друге општине РС <i>to other municipalities in RS</i>			
	1	2	3	4	5	6	7	8	9 = 1-5		
Град Бања Лука	2013	1 950	397	32	1 521	1 182	323	10	849	768	2013 City of Banja Luka
	2014	2 149	402	23	1 724	1 224	287	15	922	925	2014
	2015	1 910	395	26	1 489	991	231	9	751	919	2015
	2016	1 572	365	19	1 188	938	240	11	687	634	2016
	2017	1 427	299	15	1 113	819	223	9	587	608	2017
Берковићи	2013	41	33	-	8	38	22	-	16	3	2013 Berkovići
	2014	32	16	-	16	54	23	-	31	-22	2014
	2015	30	21	-	9	33	12	-	21	-3	2015
	2016	36	12	-	24	37	14	-	23	-1	2016
	2017	22	8	-	14	43	13	-	30	-21	2017
Град Бијељина	2013	1 052	253	192	607	392	129	53	210	660	2013 City of Bijeljina
	2014	1 061	253	171	637	387	131	58	198	674	2014
	2015	776	156	92	528	374	135	57	182	402	2015
	2016	805	184	85	536	378	92	55	231	427	2016
	2017	829	203	71	555	341	100	48	193	488	2017
Билећа	2013	68	19	-	49	79	11	1	67	-11	2013 Bileća
	2014	60	20	-	40	91	16	-	75	-31	2014
	2015	39	8	-	31	66	9	-	57	-27	2015
	2016	54	13	-	41	81	9	1	71	-27	2016
	2017	40	11	-	29	73	12	-	61	-33	2017
Братунац	2013	207	141	-	66	237	108	3	126	-30	2013 Bratunac
	2014	150	87	-	63	225	82	3	140	-75	2014
	2015	191	69	1	121	217	95	1	121	-26	2015
	2016	152	69	1	82	190	76	1	113	-38	2016
	2017	131	50	1	80	182	80	3	99	-51	2017
Брод	2013	104	36	3	65	115	22	4	89	-11	2013 Brod
	2014	77	21	3	53	107	27	1	79	-30	2014
	2015	71	20	-	51	80	20	1	59	-9	2015
	2016	68	20	2	46	88	11	3	74	-20	2016
	2017	50	13	-	37	72	14	1	57	-22	2017
Вишеград	2013	125	77	3	45	139	69	-	70	-14	2013 Višegrad
	2014	106	48	2	56	132	53	1	78	-26	2014
	2015	61	27	-	34	119	71	-	48	-58	2015
	2016	83	47	-	36	129	56	2	71	-46	2016
	2017	56	26	-	30	101	42	-	59	-45	2017
Власеница	2013	83	46	-	37	142	53	-	89	-59	2013 Vlasenica
	2014	89	39	2	48	147	51	-	96	-58	2014
	2015	76	30	-	46	113	38	3	72	-37	2015
	2016	77	24	-	53	139	48	1	90	-62	2016
	2017	63	27	-	36	111	35	-	76	-48	2017
Вукосавље	2013	53	26	1	26	67	31	1	35	-14	2013 Vukosavlje
	2014	70	41	3	26	43	18	-	25	27	2014
	2015	69	32	9	28	53	20	1	32	16	2015
	2016	60	36	1	23	54	20	3	31	6	2016
	2017	47	25	3	19	32	13	1	18	15	2017

5.3. УНУТРАШЊА МИГРАЦИОНА КРЕТАЊА ПО ОПШТИНАМА РЕПУБЛИКЕ СРПСКЕ
INTERNAL MIGRATION BY MUNICIPALITY OF IMMIGRATION AND EMIGRATION IN REPUBLIKA SRPSKA

(наставак—continued)

Општина		Број досељених у општине Републике Српске Number of immigrants to municipalities of Republika Srpska				Број одсељених из општина Републике Српске Number of emigrants from municipalities of Republika Srpska				Миграци- они салдо Net migration	Municipality
		укупно total	из Федерације БиХ from Federation of BiH	из Брчко Дистрикта from Brčko District	из других општина РС from other municipalities in RS	укупно total	у Федерацију БиХ to Federation of BiH	у Брчко Дистрикт to Brčko District	у друге општине РС to other municipalities in RS		
		1	2	3	4	5	6	7	8	9=1-5	
Гацко	2013	50	23	1	26	81	21	1	59	-31	2013 Gacko
	2014	73	18	-	55	77	19	1	57	-4	2014
	2015	44	14	-	30	71	15	-	56	-27	2015
	2016	66	29	-	37	72	14	-	58	-6	2016
	2017	35	12	-	23	92	13	-	79	-57	2017
Градишка	2013	255	77	7	171	251	46	7	198	4	2013 Gradiška
	2014	242	50	4	188	266	53	1	212	-24	2014
	2015	271	67	3	201	242	39	2	201	29	2015
	2016	218	61	2	155	212	66	2	144	6	2016
	2017	255	48	4	203	235	62	-	173	20	2017
Дервента	2013	171	50	2	119	166	38	2	126	5	2013 Derвента
	2014	204	43	3	158	204	51	2	151	0	2014
	2015	170	46	8	116	170	27	8	135	0	2015
	2016	149	35	1	113	160	32	2	126	-11	2016
	2017	123	25	2	96	93	20	1	72	30	2017
Град Добој	2013	515	257	10	248	549	257	6	286	-34	2013 City of Doboj
	2014	536	268	16	252	522	239	13	270	14	2014
	2015	493	262	13	218	3 156	246	7	2 903	-2 663	2015
	2016	459	247	7	205	3 600	190	11	3 399	-3 141	2016
	2017	388	212	8	168	1 157	211	6	940	-769	2017
Доњи Жабар	2013	72	4	57	11	44	3	38	3	28	2013 Donji Žabar
	2014	36	3	29	4	61	2	52	7	-25	2014
	2015	31	1	25	5	54	-	46	8	-23	2015
	2016	35	2	28	5	63	2	56	5	-28	2016
	2017	28	1	22	5	76	3	71	2	-48	2017
Зворник	2013	380	208	10	162	396	205	10	181	-16	2013 Zvornik
	2014	382	198	3	181	431	202	5	224	-49	2014
	2015	343	171	7	165	420	200	9	211	-77	2015
	2016	330	154	9	167	382	146	11	225	-52	2016
	2017	322	160	10	152	343	161	10	172	-21	2017
Источни Дрвар	2013	4	1	-	3	26	6	-	20	-22	2013 Istočni Drvar
	2014	15	6	-	9	18	5	-	13	-3	2014
	2015	3	3	-	-	9	4	-	5	-6	2015
	2016	34	20	-	14	9	4	-	5	25	2016
	2017	3	2	-	1	19	6	-	13	-16	2017
Источни Мостар	2013	4	4	-	-	23	17	-	6	-19	2013 Istočni Mostar
	2014	3	1	-	2	10	7	-	3	-7	2014
	2015	2	1	-	1	4	1	-	3	-2	2015
	2016	22	12	-	10	6	6	-	-	16	2016
	2017	3	-	-	3	10	7	-	3	-7	2017

5.3. УНУТРАШЊА МИГРАЦИОНА КРЕТАЊА ПО ОПШТИНАМА РЕПУБЛИКЕ СРПСКЕ
 INTERNAL MIGRATION BY MUNICIPALITY OF IMMIGRATION AND EMIGRATION, IN REPUBLIKA SRPSKA

(наставак—continued)

Општина	Број досељених у општина Републике Српске <i>Number of immigrants to municipalities of Republika Srpska</i>				Број одсељених из општина Републике Српске <i>Number of emigrants from municipalities of Republika Srpska</i>				Миграци- они салдо <i>Net migration</i>	Мunicipality	
	укупно <i>total</i>	из Федерације БиХ <i>from Federation of BiH</i>	из Брчко Дистрикта <i>from Brčko District</i>	из других општина РС <i>from other municipalities in RS</i>	укупно <i>total</i>	у Федерацију БиХ <i>to Federation of BiH</i>	у Брчко Дистрикт <i>to Brčko District</i>	у друге општине РС <i>to other municipalities in RS</i>			
	1	2	3	4	5	6	7	8	9=1-5		
Град Источно Сарајево	2013	1 211	466	6	739	819	231	4	584	392	2013 City of Istočno Sarajevo
	2014	1 292	479	3	810	907	182	3	722	385	2014 Sarajevo
	2015	975	322	8	645	734	180	3	551	241	2015
	2016	1 103	351	4	748	758	152	4	602	345	2016
	2017	963	305	5	653	758	144	6	608	205	2017
Источна Илиџа	2013	360	155	1	204	281	79	2	200	79	2013 Istočna Ilidža
	2014	414	175	2	237	332	61	-	271	82	2014
	2015	300	106	4	190	263	60	3	200	37	2015
	2016	272	112	1	159	275	46	3	226	-3	2016
	2017	243	87	1	155	265	45	1	219	-22	2017
Источни Стари Град	2013	18	8	-	10	31	3	-	28	-13	2013 Istočni Stari Grad
	2014	29	9	-	20	20	9	-	11	9	2014 Grad
	2015	25	6	-	19	40	7	-	33	-15	2015
	2016	41	8	-	33	17	3	-	14	24	2016
	2017	19	6	-	13	22	3	-	19	-3	2017
Источно Ново Сарајево	2013	459	148	1	310	172	44	1	127	287	2013 Istočno Novo Sarajevo
	2014	513	147	1	365	210	40	2	168	303	2014 Sarajevo
	2015	380	111	2	267	153	43	-	110	227	2015
	2016	413	117	2	294	154	43	1	110	259	2016
	2017	341	114	3	224	147	22	-	125	194	2017
Пале	2013	258	106	4	148	194	55	1	138	64	2013 Pale
	2014	206	73	-	133	181	36	-	145	25	2014
	2015	197	74	1	122	168	40	-	128	29	2015
	2016	185	53	1	131	158	26	-	132	27	2016
	2017	172	51	-	121	151	34	3	114	21	2017
Соколац	2013	98	43	-	55	107	37	-	70	-9	2013 Sokolac
	2014	110	62	-	48	132	27	1	104	-22	2014
	2015	60	22	1	37	83	25	-	58	-23	2015
	2016	81	27	-	54	114	21	-	93	-33	2016
	2017	53	17	1	35	102	19	2	81	-49	2017
Трново	2013	18	6	-	12	34	13	-	21	-16	2013 Trnovo
	2014	20	13	-	7	32	9	-	23	-12	2014
	2015	13	3	-	10	27	5	-	22	-14	2015
	2016	111	34	-	77	40	13	-	27	71	2016
	2017	135	30	-	105	71	21	-	50	64	2017
Језеро	2013	22	6	1	15	22	5	1	16	0	2013 Jezero
	2014	19	11	-	8	28	10	1	17	-9	2014
	2015	14	2	-	12	26	7	3	16	-12	2015
	2016	27	4	1	22	34	19	1	14	-7	2016
	2017	11	5	-	6	19	6	2	11	-8	2017
Калиновик	2013	34	13	-	21	38	5	-	33	-4	2013 Kalinovik
	2014	33	9	-	24	41	2	-	39	-8	2014
	2015	33	8	-	25	33	1	-	32	0	2015
	2016	27	6	-	21	38	6	-	32	-11	2016
	2017	27	8	-	19	36	2	-	34	-9	2017

5.3. УНУТРАШЊА МИГРАЦИОНА КРЕТАЊА ПО ОПШТИНАМА РЕПУБЛИКЕ СРПСКЕ
INTERNAL MIGRATION BY MUNICIPALITY OF IMMIGRATION AND EMIGRATION, IN REPUBLIKA SRPSKA

(наставак-continued)

Општина		Број досељених у општина Републике Српске <i>Number of immigrants to municipalities of Republika Srpska</i>				Број одсељених из општина Републике Српске <i>Number of emigrants from municipalities of Republika Srpska</i>				Миграци- они салдо <i>Net migration</i>	Municipality
		укупно <i>total</i>	из Федерације БиХ <i>from Federation of BiH</i>	из Брчко Дистрикта <i>from Brčko District</i>	из других општина РС <i>from other municipalities in RS</i>	укупно <i>total</i>	у Федерацију БиХ <i>to Federation of BiH</i>	у Брчко Дистрикт <i>to Brčko District</i>	у друге општине РС <i>to other municipalities in RS</i>		
		1	2	3	4	5	6	7	8	9 = 1-5	
Кнежево	2013	33	10	-	23	173	7	-	166	-140	2013 Kneževo
	2014	38	12	-	26	181	14	-	167	-143	2014
	2015	35	8	-	27	206	11	-	195	-171	2015
	2016	42	10	-	32	137	10	-	127	-95	2016
	2017	25	7	-	18	142	7	-	135	-117	2017
Козарска Дубица	2013	101	31	1	69	149	30	-	119	-48	2013 Kozarska
	2014	101	37	-	64	133	25	2	106	-32	2014 Dubica
	2015	79	22	1	56	126	22	-	104	-47	2015
	2016	73	15	-	58	124	23	-	101	-51	2016
	2017	65	15	-	50	108	23	1	84	-43	2017
Костајница	2013	36	3	-	33	30	3	-	27	6	2013 Kostajnica
	2014	42	9	-	33	34	6	-	28	8	2014
	2015	34	6	-	28	30	4	-	26	4	2015
	2016	47	14	-	33	23	3	-	20	24	2016
	2017	23	5	-	18	28	3	-	25	-5	2017
Котор Варош	2013	92	38	1	53	127	46	2	79	-35	2013 Kotor Varoš
	2014	103	35	4	64	142	41	2	99	-39	2014
	2015	82	19	-	63	162	53	1	108	-80	2015
	2016	70	20	-	50	125	36	5	84	-55	2016
	2017	85	17	1	67	119	41	-	78	-34	2017
Крупа на Уни	2013	19	5	-	14	14	1	-	13	5	2013 Krupa na Uni
	2014	27	5	-	22	28	-	-	28	-1	2014
	2015	11	2	-	9	24	1	-	23	-13	2015
	2016	21	2	-	19	9	-	-	9	12	2016
	2017	21	6	1	14	18	2	-	16	3	2017
Купрес	2013	7	2	-	5	12	1	-	11	-5	2013 Kupres
	2014	4	3	-	1	11	1	-	10	-7	2014
	2015	6	1	-	5	2	2	-	-	4	2015
	2016	5	2	-	3	5	-	-	5	0	2016
	2017	2	-	-	2	4	3	-	1	-2	2017
Лакташи	2013	505	44	1	460	253	11	2	240	252	2013 Laktaši
	2014	584	30	2	552	277	18	2	257	307	2014
	2015	461	29	1	431	286	22	2	262	175	2015
	2016	406	24	2	380	245	26	1	218	161	2016
	2017	353	34	-	319	215	24	-	191	138	2017
Лопаре	2013	116	37	49	30	142	19	2	98	-26	2013 Lopare
	2014	87	35	19	33	136	27	1	92	-49	2014
	2015	65	18	21	26	198	20	5	121	-133	2015
	2016	124	34	36	54	174	15	3	125	-50	2016
	2017	91	34	16	41	145	13	4	89	-54	2017

5.3. УНУТРАШЊА МИГРАЦИОНА КРЕТАЊА ПО ОПШТИНАМА РЕПУБЛИКЕ СРПСКЕ
 INTERNAL MIGRATION BY MUNICIPALITY OF IMMIGRATION AND EMIGRATION, IN REPUBLIKA SRPSKA

(наставак—continued)

Општина	Број досељених у општине Републике Српске Number of immigrants to municipalities of Republika Srpska				Број одсељених из општина Републике Српске Number of emigrants from municipalities of Republika Srpska				Миграциони салдо Net migration	Municipality	
	укупно total	из Федерације БиХ from Federation of BiH	из Брчко Дистрикта from Brčko District	из других општина РС from other municipalities in RS	укупно total	у Федерацију БиХ to Federation of BiH	у Брчко Дистрикт to Brčko District	у друге општине РС to other municipalities in RS			
	1	2	3	4	5	6	7	8	9=1-5		
Љубиње	2013	8	3	-	5	21	3	-	18	-13	2013 Ljubinje
	2014	17	9	-	8	32	5	-	27	-15	2014
	2015	22	7	-	15	29	9	-	20	-7	2015
	2016	12	4	-	8	25	9	-	16	-13	2016
	2017	22	11	-	11	17	7	1	9	5	2017
Милићи	2013	74	43	1	30	82	37	-	45	-8	2013 Milići
	2014	64	30	2	32	95	36	2	57	-31	2014
	2015	57	22	-	35	98	45	2	51	-41	2015
	2016	78	43	-	35	111	35	-	76	-33	2016
	2017	51	19	-	32	76	27	2	47	-25	2017
Модрича	2013	216	74	12	130	150	44	9	97	66	2013 Modriča
	2014	187	56	7	124	180	50	4	126	7	2014
	2015	202	72	7	123	167	46	21	100	35	2015
	2016	181	57	8	116	156	50	8	98	25	2016
	2017	144	51	8	85	129	37	10	82	15	2017
Мркоњић Град	2013	73	14	-	59	197	27	-	170	-124	2013 Mrkonjić Grad
	2014	73	18	-	55	168	19	3	146	-95	2014
	2015	84	19	-	65	120	17	1	102	-36	2015
	2016	67	19	-	48	153	32	-	121	-86	2016
	2017	54	11	-	43	111	23	2	86	-57	2017
Невесинје	2013	92	59	-	33	127	81	1	45	-35	2013 Nevesinje
	2014	88	52	4	32	151	59	2	90	-63	2014
	2015	63	37	-	26	79	36	1	42	-16	2015
	2016	80	49	1	30	112	53	-	59	-32	2016
	2017	53	31	-	22	99	40	1	58	-46	2017
Нови Град	2013	123	62	1	60	234	76	2	156	-111	2013 Novi Grad
	2014	103	47	-	56	238	57	-	181	-135	2014
	2015	101	38	-	63	200	56	2	142	-99	2015
	2016	101	43	-	58	227	69	1	157	-126	2016
	2017	113	50	-	63	217	68	1	148	-104	2017
Ново Горажде	2013	80	58	-	22	160	132	-	28	-80	2013 Novo Goražde
	2014	52	40	-	12	156	108	1	47	-104	2014
	2015	48	40	-	8	118	90	-	28	-70	2015
	2016	96	79	1	16	98	64	-	34	-2	2016
	2017	40	33	-	7	92	68	-	24	-52	2017
Осмаци	2013	82	54	-	28	93	45	1	47	-11	2013 Osmaci
	2014	58	39	-	19	105	51	-	54	-47	2014
	2015	91	67	1	23	88	42	-	46	3	2015
	2016	117	83	1	33	79	32	1	46	38	2016
	2017	46	33	-	13	91	42	1	48	-45	2017

5.3. УНУТРАШЊА МИГРАЦИОНА КРЕТАЊА ПО ОПШТИНАМА РЕПУБЛИКЕ СРПСКЕ
INTERNAL MIGRATION BY MUNICIPALITY OF IMMIGRATION AND EMIGRATION, IN REPUBLIKA SRPSKA

(наставак-continued)

Општина		Број досељених у општина Републике Српске <i>Number of immigrants to municipalities of Republika Srpska</i>				Број одсељених из општина Републике Српске <i>Number of emigrants from municipalities of Republika Srpska</i>				Миграци- они салдо <i>Net migration</i>	Мunicipality
		укупно <i>total</i>	из Федерације БиХ <i>from Federation of BiH</i>	из Брчко Дистрикта <i>from Brčko District</i>	из других општина РС <i>from other municipalities in RS</i>	укупно <i>total</i>	у Федерацију БиХ <i>to Federation of BiH</i>	у Брчко Дистрикт <i>to Brčko District</i>	у друге општине РС <i>to other municipalities in RS</i>		
		1	2	3	4	5	6	7	8	9 = 1-5	
Оштра Лука	2013	49	32	-	17	86	18	1	67	-37	2013 Oštra Luka
	2014	42	26	-	16	102	12	-	90	-60	2014
	2015	54	31	-	23	97	18	-	79	-43	2015
	2016	40	19	-	21	80	10	-	70	-40	2016
	2017	29	16	-	13	93	14	-	79	-64	2017
Пелагићево	2013	67	11	50	6	76	15	45	16	-9	2013 Pelagićevo
	2014	56	11	32	13	66	3	50	13	-10	2014
	2015	53	18	24	11	93	18	65	10	-40	2015
	2016	70	12	48	10	71	9	55	7	-1	2016
	2017	62	16	40	6	100	15	72	13	-38	2017
Петровац	2013	56	48	-	8	57	46	-	11	-1	2013 Petrovac
	2014	78	66	-	12	48	38	-	10	30	2014
	2015	73	62	-	11	33	29	-	4	40	2015
	2016	95	80	-	15	46	22	-	24	49	2016
	2017	100	86	-	14	45	34	-	11	55	2017
Петрово	2013	47	12	5	30	78	16	2	60	-31	2013 Petrovo
	2014	39	13	1	25	67	7	4	56	-28	2014
	2015	49	12	5	32	60	3	1	56	-11	2015
	2016	49	7	3	39	61	2	2	57	-12	2016
	2017	54	9	1	44	65	6	2	57	-11	2017
Град Приједор	2013	494	258	1	235	431	172	1	258	63	2013 City of Prijedor
	2014	501	255	6	240	434	136	3	295	67	2014
	2015	452	229	5	218	401	160	5	236	51	2015
	2016	373	169	-	204	333	139	-	194	40	2016
	2017	390	173	4	213	389	165	2	222	1	2017
Прњавор	2013	194	43	-	151	192	28	-	164	2	2013 Pmjavor
	2014	155	35	-	120	209	31	1	177	-54	2014
	2015	175	41	1	133	188	29	2	157	-13	2015
	2016	153	42	4	107	203	28	2	173	-50	2016
	2017	128	26	3	99	193	26	4	163	-65	2017
Рибник	2013	59	17	-	42	74	17	1	56	-15	2013 Ribnik
	2014	62	25	-	37	85	21	-	64	-23	2014
	2015	60	28	-	32	116	29	-	87	-56	2015
	2016	63	34	-	29	83	25	-	58	-20	2016
	2017	41	16	-	25	49	5	1	43	-8	2017
Рогатица	2013	144	103	-	41	132	63	-	69	12	2013 Rogatica
	2014	122	79	-	43	136	51	-	85	-14	2014
	2015	84	39	-	45	111	58	1	52	-27	2015
	2016	130	66	-	64	110	42	-	68	20	2016
	2017	68	19	-	49	123	54	-	69	-55	2017

5.3. УНУТРАШЊА МИГРАЦИОНА КРЕТАЊА ПО ОПШТИНАМА РЕПУБЛИКЕ СРПСКЕ
 INTERNAL MIGRATION BY MUNICIPALITY OF IMMIGRATION AND EMIGRATION, IN REPUBLIKA SRPSKA

(наставак—continued)

Општина		Врој досељених у општине Републике Српске Number of immigrants to municipalities of Republika Srpska				Врој одсељених из општина Републике Српске Number of emigrants from municipalities of Republika Srpska				Миграциони салдо Net migration	Municipality
		укупно total	из Федерације БиХ from Federation of BiH	из Брчко Дистрикта from Brčko District	из других општина РС from other municipalities in RS	укупно total	у Федерацију БиХ to Federation of BiH	у Брчко Дистрикт to Brčko District	у друге општине РС to other municipalities in RS		
		1	2	3	4	5	6	7	8	9 = 1-5	
Рудо	2013	38	29	-	9	51	26	-	25	-13	2013 Rudo
	2014	42	17	-	25	48	32	-	16	-6	2014
	2015	26	16	-	10	45	23	-	22	-19	2015
	2016	24	16	-	8	36	18	-	18	-12	2016
	2017	20	13	-	7	45	20	-	25	-25	2017
Србац	2013	92	2	-	90	110	5	-	105	-18	2013 Srbac
	2014	112	11	3	98	145	6	1	138	-33	2014
	2015	77	6	-	71	116	9	1	106	-39	2015
	2016	82	10	2	70	93	4	1	88	-11	2016
	2017	72	4	-	68	99	3	2	94	-27	2017
Сребреница	2013	180	142	1	37	577	472	1	104	-397	2013 Srebrenica
	2014	166	136	-	30	226	169	1	56	-60	2014
	2015	109	81	1	27	312	170	4	138	-203	2015
	2016	210	164	-	46	204	126	-	78	6	2016
	2017	114	88	-	26	214	148	1	65	-100	2017
Станари	2013	-	-	-	-	-	-	-	-	-	2013 Stanari
	2014	-	-	-	-	-	-	-	-	-	2014
	2015	2 641	-	-	2 641	5	-	-	5	2 636	2015
	2016	3 228	3	1	3 224	31	-	-	31	3 197	2016
	2017	788	3	1	784	37	1	1	35	751	2017
Теслић	2013	149	89	2	58	212	72	-	140	-63	2013 Teslić
	2014	165	94	1	70	192	65	3	124	-27	2014
	2015	134	69	3	62	180	68	-	112	-46	2015
	2016	154	80	-	74	164	59	1	104	-10	2016
	2017	99	49	1	49	168	78	1	89	-69	2017
Град Требиње	2013	244	123	-	121	145	48	2	95	99	2013 City of Trebinje
	2014	273	112	-	161	163	49	-	114	110	2014
	2015	241	84	3	154	131	52	2	77	110	2015
	2016	219	90	3	126	160	79	-	81	59	2016
	2017	289	108	14	167	113	40	-	73	176	2017
Угљевик	2013	96	20	3	73	162	48	3	111	-66	2013 Ugljevik
	2014	85	19	3	63	182	29	3	150	-97	2014
	2015	90	13	1	76	142	20	8	114	-52	2015
	2016	123	31	4	88	153	34	9	110	-30	2016
	2017	80	22	2	56	127	15	10	102	-47	2017
Фоча	2013	156	117	-	39	191	108	2	81	-35	2013 Foča
	2014	147	79	2	66	170	73	2	95	-23	2014
	2015	136	97	1	38	178	95	-	83	-42	2015
	2016	165	122	2	41	183	97	1	85	-18	2016
	2017	125	62	-	63	142	65	-	77	-17	2017

5.3. УНУТРАШЊА МИГРАЦИОНА КРЕТАЊА ПО ОПШТИНАМА РЕПУБЛИКЕ СРПСКЕ
INTERNAL MIGRATION BY MUNICIPALITY OF IMMIGRATION AND EMIGRATION, IN REPUBLIKA SRPSKA

(наставак-continued)

Општина		Број досељених у општине Републике Српске Number of immigrants to municipalities of Republika Srpska				Број одсељених из општина Републике Српске Number of emigrants from municipalities of Republika Srpska				Миграциони салдо Net migration	Municipality
		укупно total	из Федерације БиХ from Federation of BiH	из Брчко Дистрикта from Brčko District	из других општина РС from other municipalities in RS	укупно total	у Федерацију БиХ to Federation of BiH	у Брчко Дистрикт to Brčko District	у друге општине РС to other municipalities in RS		
		1	2	3	4	5	6	7	8	9=1-5	
Хан Пијесак	2013	31	13	-	18	48	15	1	32	-17	2013 Han Pijesak
	2014	43	22	1	20	31	11	-	20	12	2014
	2015	30	8	-	22	47	14	-	33	-17	2015
	2016	71	45	-	26	60	27	-	33	11	2016
	2017	31	6	1	24	39	14	-	25	-8	2017
Чајниче	2013	57	49	-	8	68	33	-	35	-11	2013 Čajniče
	2014	46	28	-	18	55	22	-	33	-9	2014
	2015	34	26	-	8	66	39	-	27	-32	2015
	2016	38	25	-	13	56	23	-	33	-18	2016
	2017	22	16	-	6	46	20	-	26	-24	2017
Челинац	2013	83	9	-	74	137	4	1	132	-54	2013 Čelinac
	2014	104	5	-	99	145	2	-	143	-41	2014
	2015	94	11	-	83	132	11	1	120	-38	2015
	2016	81	6	-	75	113	5	-	108	-32	2016
	2017	82	9	-	73	89	1	-	88	-7	2017
Шамац	2013	110	34	30	46	104	30	30	44	6	2013 Šamac
	2014	135	51	35	49	177	50	54	73	-42	2014
	2015	84	25	23	36	154	42	39	73	-70	2015
	2016	106	37	27	42	146	33	59	54	-40	2016
	2017	83	24	20	39	148	31	58	59	-65	2017
Шековићи	2013	23	5	-	18	68	8	-	60	-45	2013 Šekovići
	2014	28	5	-	23	66	3	-	63	-38	2014
	2015	35	11	1	23	73	3	-	70	-38	2015
	2016	35	2	-	33	68	1	3	64	-33	2016
	2017	20	4	2	14	51	8	1	42	-31	2017
Шипово	2013	48	23	1	24	67	16	-	51	-19	2013 Šipovo
	2014	51	15	4	32	85	27	-	58	-34	2014
	2015	41	13	-	28	69	22	-	47	-28	2015
	2016	36	14	-	22	62	20	1	41	-26	2016
	2017	32	20	-	12	53	20	-	33	-21	2017
УКУПАН	2013								639		2013 TOTAL NET
МИГРАЦИОНИ	2014								835		2014 MIGRATION
САЛДО	2015								168		2015
	2016								755		2016
	2017								89		2017