



РЕПУБЛИКА СРПСКА
РЕПУБЛИЧКИ ЗАВОД ЗА СТАТИСТИКУ

REPUBLIKA SRPSKA
INSTITUTE OF STATISTICS

БОСНА И ХЕРЦЕГОВИНА
BOSNIA AND HERZEGOVINA

ЖЕНЕ И МУШКАРЦИ У РЕПУБЛИЦИ СРПСКОЈ

WOMEN AND MEN IN REPUBLIKA SRPSKA



Бр. 4
N°

Бања Лука
Banja Luka
2007

ПРЕДГОВОР

Републички завод за статистику Републике Српске, по четврти пут у континуитету, објављује публикацију "Жене и мушкарци у Републици Српској".

Статистички подаци објављени у овој публикацији, представљају избор података из постојеће документације Завода и документације других институција, а који могу да послуже за анализу једнакости и равноправности међу половима.

Изражавамо захвалност свим сарадницима који су учествовали у прикупљању, контроли, обради и припреми статистичких података, те у уређивању, превођењу и штампању ове публикације.

Посебно се захваљујемо Гендер центру Владе Републике Српске на подршци у фази покретања ове публикације као и на сталној сарадњи у циљу развоја и унапређења гендер статистике.

На свим примједбама и сугестијама за побољшање ове публикације, Републички завод за статистику Републике Српске биће захвалан.

Бања Лука, децембар 2007. године

Славко Шобот
директор Републичког завода за статистику



FOREWORD

Republika Srpska Institute of Statistics, for the fourth time continuously, publishes the booklet "Women and Men in Republika Srpska".

Statistical data published in this publication present the selection of data from the existing records of the Institute and records of other institutions that can serve for analysis of equity and equality between sexes.

We would like to thank all the associates who participated in collection, controlling, processing and preparing the statistical data, as well as in editing, translating and printing this publication.

We would especially like to thank the Gender Centre of the Republika Srpska Government on their support in the stage of initiating this publication as well as on their continuous cooperation on the development and improvement of gender statistics.

The Republika Srpska Institute of Statistics will highly appreciate any remarks and suggestions that could improve this publication.

Banja Luka, December 2007

*Slavko Šobot
Director General
Republika Srpska Institute of Statistics*



САДРЖАЈ		Страна
CONTENTS		<i>Page</i>
Предговор	1	
<i>Foreword</i>	2	
Упутство за кориснике		
<i>Users instructions</i>	4	
Основни појмови	5	
<i>Basic Concepts</i>	9	
Становништво		
<i>Population</i>	13	
Здравље		
<i>Health</i>	22	
Образовање		
<i>Education</i>	31	
Социјална заштита		
<i>Social welfare</i>	39	
Запосленост		
<i>Employment</i>	46	
Власт и утицај		
<i>Power and influence</i>	53	
Насиље и криминалитет		
<i>Violence and crime</i>	62	



Поштовани корисници,

Ова публикација је саставни дио званичне статистике Републике Српске.

Намијењена је широком кругу корисника.

За податке у табелама и графиконима испод којих није наведен извор података, извор представљају редовне статистичке активности и анкетна истраживања која проводи Републички завод за статистику Републике Српске.

За табеле и графиконе који приказују податке прикупљене и обрађене од стране других институција, извор података је наведен испод табеле, односно графикона.

Приликом коришћења података из ове публикације, молимо вас да увијек наведете извор (Републички завод за статистику Републике Српске) и назив публикације.

ОБЈАШЊЕЊЕ ЗНАКОВА И СКРАЋЕНИЦА

- нема појаве
- ... не располаже се податком
- 0 податак је мањи од 0,5 од дате јединице мјере
- () податак је мање сигуран
- (()) податак је несигуран
- податак је екстремно несигуран
- ¹ ознака за напомену у табели
- Ж жене
- М мушкарци

Dear users,

This publication is a part of the official statistics of Republika Srpska.

It is intended for a wide range of users.

For data in tables and charts under which the source has not been stated, the data sources are regular statistical activities and surveys conducted by the Republika Srpska Institute of Statistics.

For tables and charts presenting the data collected and processed by other institutions, the data source has been stated under the table or chart.

When using the data from this publication, please always state the source (Republika Srpska Institute of Statistics) and the name of publication.

EXPLANATION OF SYMBOLS AND ABBREVIATIONS

- no occurrence
- ... data not available
- 0 value is less than 0.5 of the given unit of measure
- () less reliable data
- (()) unreliable data
- extremely unreliable data
- ¹ footnote
- W women
- M men

Ради бољег разумијевања термина који се користе као специфична стручна терминологија у области равноправности полова, у овом дијелу дајемо преглед најважнијих појмова са њиховим значењем.

ЉУДСКА ПРАВА

Вриједности које се штите. У правном смислу, укључују признавање права (од стране законодавне власти), уживање права (преко институција извршне власти) и заштиту права (од стране правосуђа). Људска права су **универзална**, представљају **суштинско обиљежје правне државе** и **централно вриједносно језгро** свих уставних одредби.

ГЕНДЕР (РОД)

Друштвено условљене разлике између жена и мушкараца које су, за разлику од биолошких и физиолошких разлика, **научене, промјенљиве и зависе од различитих фактора**: културе, религије, друштвеног и политичког уређења, економске ситуације, класе, старосне доби, етничке припадности итд.

ЈЕДНАКОСТ ПОЛОВА

Једнакост између мушкараца и жена подразумева **једнака права, одговорности и могућности**. Једнакост не промовише идентичност мушкараца и жена, већ **уважава њихово право на различитост**. Једнакост значи и заштиту специфичности, односно разлика међу људима.

РАВНОПРАВНОСТ ПОЛОВА

Равноправна **видљивост, оспособљеност и учешће полова** у свим видовима јавног и приватног живота. Сва људска бића треба да буду равноправна пред законима и да имају слободу и могућност да равноправно учествују у активностима једног друштва, јавној и приватној сфери, без ограничења родним улогама, и да од тих активности **равноправно дијеле добробит**. Равноправност полова је у **супротности са неравноправношћу** полова, а **не са различитошћу** полова.

ГЕНДЕР МЕЈНСТРИМИНГ¹

Уградња приоритета и потреба жена и мушкараца у све законе, стратегије, планове, програме и акције друштва, ради постизања једнакости и равноправности полова, узимајући у обзир, на нивоу планирања, посљедице које ће ове акције имати на жене и мушкарце.

¹ У Босни и Херцеговини се користи енглески термин, јер још увијек није предложена адекватна домаћа ријеч која би обухватила значење и дефиницију гендер мејнстриминга



Ово је нарочито важно због неопходности да се питања равноправности полова схвате као међусобно **уважавање, подршка и сарадња свих жена и мушкараца на добробит цијелог друштва.**

РОДНО СЉЕПИЛО

Игнорисање или одбијање да се призна постојање родне дискриминације или потребе за уважавањем родне перспективе.

РОДНО РАЗВРСТАНИ ПОДАЦИ

Прикупљање и разврставање статистичких података по полу, које омогућава податке за социо-економску гендер анализу по различитим областима.

ГЕНДЕР ПРОЦЈЕНА УТИЦАЈА

Испитивање политика, програма, закона, планова и активности како би се видјело на који начин ће они утицати на жене и на мушкарце. Сврха гендер процјене утицаја је елиминисање дискриминаторних ефеката и промовисање равноправности полова.

РОДНА ДИСКРИМИНАЦИЈА

Привилеговање, искључивање или ограничавање засновано на полу, због којег се појединкама/цима отежава или негира признање, уживање или остваривање људских права и слобода.

ПРИВРЕМЕНЕ СПЕЦИЈАЛНЕ МЈЕРЕ (МЈЕРЕ ПОЗИТИВНЕ АКЦИЈЕ)

Мјере намијењене мање заступљеном полу или одређеној групи, како би се спријечила постојећа дискриминација или како би те групе добиле права и могућности које су им биле ограничене усљед постојећих традиционалних ставова, понашања или структура. Ове мјере могу бити корективне (као што су политичке или неке друге квоте) и промотивне (путем различитих врста промотивних кампања, у областима у којима се запажа несразмјерно мало учешће једног пола или одређене групе људи).

УКРШТАЊЕ

Теоријски приступ у друштвеним наукама, који анализира факторе за дискриминацију и искључивање. То могу бити пол/род, раса, класа, друштвени статус, етничка припадност, религија, образовање, географска локација, урбано/рурално поријекло, животна доб (која је промјењива), здравствено стање, полна/родна/сексуална оријентација, итд.

**ЗАКОН О РАВНОПРАВНОСТИ ПОЛОВА У БОСНИ И ХЕРЦЕГОВИНИ**

Закон о равноправности полова у Босни и Херцеговини усвојен је у мају 2003. године ("Службени гласник Босне и Херцеговине", број 16/03).

Према Општим одредбама, овим законом уређује се, промовише и штити равноправност полова и гарантују једнаке могућности свим грађанима, како у јавној, тако и у приватној сфери друштва, те спречава директна и индиректна дискриминација заснована на полу.

Пуна равноправност полова гарантује се у свим сферама друштва, а нарочито у области образовања, економији, запошљавању и раду, социјалној и здравственој заштити, спорту, култури, јавном животу и медијима, без обзира на брачно и породично стање.

Дискриминација по основу пола и полне оријентације је забрањена.

Према **члану 18. - Статистичке евиденције**, сви статистички подаци и информације који се прикупљају, евидентирају и обрађују у државним органима на свим нивоима, јавним службама и установама, државним и приватним предузећима и осталим субјектима, морају бити приказани по полу.

Статистички подаци и информације који се прикупљају, евидентирају и обрађују, у складу са ставом 1. овог члана, морају бити саставни дио статистичке евиденције и доступни јавности.

Према **члану 21. - Обавезе власти**, надлежни органи власти ће на свим нивоима предузети све одговарајуће и потребне мјере ради спровођења одредби прописаних овим законом по областима, укључујући, али не ограничавајући се на:

- доношење програма мјера ради постизања једнакости полова у свим областима и на свим нивоима власти;
- доношење нових, или измјену постојећих закона ради усклађивања са одредбама овог закона;
- обезбјеђивање судске заштите како грађанске, тако и кривичне, у свим случајевима повреде одредби овог закона;
- обезбјеђивање вођења статистичких података разврстаних по полу у свим привредним субјектима, приватним и државним предузећима, државним и јавним организацијама и институцијама као и приступа овим информацијама.

ИНСТИТУЦИОНАЛНИ МЕХАНИЗМИ ЗА ГЕНДЕР ПИТАЊА У РЕПУБЛИЦИ СРПСКОЈ





For the purpose of better understanding the terms used as a specific expert terminology in the area of gender equality, this section presents the overview of the main concepts and their meanings.

HUMAN RIGHTS

*Values that are being protected. In a legal sense, they include a recognition of rights (by the legislative authority), enjoyment of rights (through institutions of the executive authority) and protection of rights (by the justice administration). Human rights are **universal**; they present **an essential attribute of the legal state** and a **central value core** of all constitutional provisions.*

GENDER

*Socially conditioned differences between women and men which are, as distinct from the biological and physiological differences, **learned, changeable and depend on different factors**: culture, religion, social and political organisation, economical situation, class, age, ethnic affiliation, etc.*

GENDER EQUITY

*Equity of men and women means **equal rights, responsibilities and opportunities**. Equity does not promote identicalness of men and women, but **respects their right to difference**. Equity also means protection of specificness, i.e. differences between people.*

GENDER EQUALITY

*Equal visibility, **qualification and participation** in all aspects of public and private life. All human beings should be equal in front of the law and have freedom and possibility to equally participate in the activities of a society, public and private spheres, without being limited by gender roles, and to **equally share the benefits** of those activities. Gender equality is **an opposition to inequality** between genders, **not to a difference** between them.*

GENDER MAINSTREAMING²

Incorporating the priorities and needs of women and men into all laws, strategies, plans, programmes and actions of society in order to achieve equity and equality of sexes, taking into consideration, at the planning level, the consequences which those actions will have on women and men.

² The English term is still used in Bosnia and Herzegovina, because it has not yet been suggested an adequate domestic word or syntagm which will encompass the meaning and the definition of gender mainstreaming



This is especially important because of the necessity to perceive the issues of gender equality as a mutual respect, support and cooperation of all women and men for the benefit of whole society.

GENDER BLINDNESS

Ignoring or refusing to recognise the existence of gender biased discrimination or need to respect a gender perspective.

GENDER DISAGGREGATED DATA

Collecting and disaggregating statistical data by sex that provides data for socio-economic analysis by different areas.

GENDER IMPACT ASSESSMENT

An analysis of policies, programmes, laws, plans and activities in order to perceive in what way they will influence women and men. A purpose of the Gender impact assessment is an elimination of the discriminatory effects and promotion of the gender equality.

GENDER BASED DISCRIMINATION

Favouritism, exclusion or restriction on the grounds of gender as a result of which the recognition, exercising or enjoyment of a person's human rights and freedoms are impeded or denied.

TEMPORARY SPECIAL MEASURES (POSITIVE ACTION)

Measures intended for less represented gender or a certain group in order to prevent the existing discrimination or to ensure those groups get the rights and opportunities restricted by the existing traditional attitudes, behaviour or structure. These measures can be corrective (such as political and some other quotas) and promotive (by means of different kinds of promotive campaigns, in the areas in which the share of one gender or certain group of people is recorded to be disproportionately small).

INTERSECTIONALITY

A theoretical approach in social sciences that analyses multiple factors for discrimination and exclusion. Those factors could be sex/gender, race, class, social status, ethnic affiliation, religion, education, geographic location, urban/rural background, age of life (which is changeable), health status, sex/gender/sexual orientation, etc.



THE GENDER EQUALITY LAW IN BOSNIA AND HERZEGOVINA

The Law on Gender Equality in Bosnia and Herzegovina was adopted in May 2003 ("Official Gazette of Bosnia and Herzegovina", No 16/03).

According to the General Provisions, this law governs, promotes and protects gender equality and guarantees equal opportunities for all citizens in both public and private spheres of society, and prohibits direct and indirect discrimination on the grounds of gender.

Full gender equality is guaranteed in all sectors of society, particularly in the fields of education, economy, employment and labour, social and health care, sport, culture, public life and media, irrespective of marital or family status.

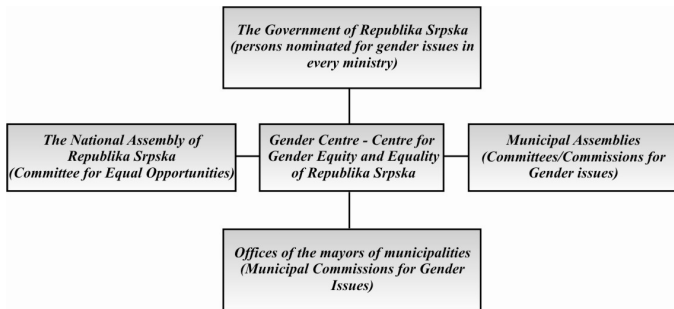
Discrimination on the grounds of gender or sexual orientation is prohibited.

*Pursuant to the **Article 18.** of this law - **Statistical records**, all statistical data and information collected, recorded and processed in state bodies at all levels, public services and institutions, public and private enterprises and other subjects, must be gender disaggregated. All those statistical data and information must be an integral part of statistical records and accessible to the public.*

*Pursuant to the **Article 21.** of this law - **Obligations of the Authorities**, the relevant authorities at all levels shall undertake all appropriate and necessary measures to enforce the provisions set forth in this law by area, including but not restricted to:*

- the adoption of planned measures designed to achieve gender equality in all fields and at all level of governance;*
- the enactment of new or the amendment of existing legislation in order to harmonise it with the provisions of this law;*
- ensuring the protection by the civil and criminal courts in all cases of breaches of the provision of this law;*
- ensuring that statistical data are gender disaggregated in all subjects of economy, private and state enterprises, state and public organisations and institutions as well as ensuring the access to this information.*

**INSTITUTIONAL MECHANISMS FOR GENDER ISSUES IN
REPUBLICA SRPSKA**



ПРОЦЕНЕ СТАНОВНИШТВА
POPULATION ESTIMATES

	Укупно <i>Total</i>	Женски <i>Female</i>	Мушки <i>Male</i>
2002 ³	1 455 446	746 997	708 449
2003	1 463 465	751 130	712 335
2004	1 471 529	755 269	716 260
2005	1 479 634	759 429	720 205
2006	1 487 785	763 613	724 172

СТАНОВНИШТВО ПРЕМА СТАРОСНИМ ГРУПАМА У 2004. ГОДИНИ - структура у %
POPULATION BY AGE GROUPS, 2004 - distribution in %

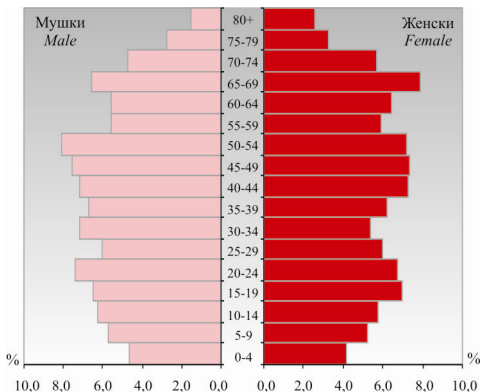
Старосна група	Укупно <i>Total</i>	Женски <i>Female</i>	Мушки <i>Male</i>	Age group
УКУПНО	100,0	100,0	100,0	TOTAL
0 - 5	5,4	5,2	5,7	0 - 5
6 - 17	14,6	14,2	15,0	6 - 17
18 - 34	21,9	20,8	23,1	18 - 34
35 - 64	40,5	40,4	40,7	35 - 64
65 +	17,6	19,4	15,6	65 +
Просјечна старост (године)	40,1	41,1	39,0	Average age (years)

Извор: РЗС РС, Анкета о потрошњи домаћинства - АПД 2004. година
Source: RSIS, Household Budget Survey - HBS 2004

³ Од 2002. год., из процјена становништва искључена општина Брчко
As of 2002, the population estimates do not include municipality Brčko

СТРУКТУРА СТАНОВНИШТВА ПРЕМА ПОЛУ И СТАРОСНИМ ГРУПАМА
У 2004. ГОДИНИ

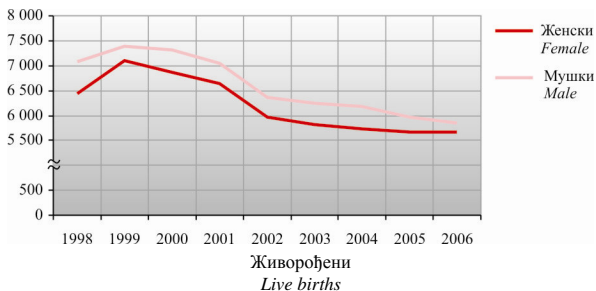
POPULATION DISTRIBUTION BY SEX AND AGE GROUPS, 2004



Извор: РЗС РС, Анкета о потрошњи домаћинства - АПД 2004. година
Source: RSIS, Household Budget Survey - HBS 2004

ЖИВОРОЂЕНИ
LIVEBIRTHS

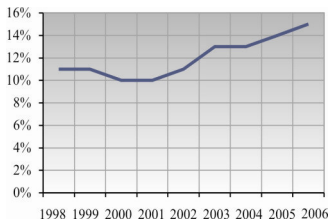
	Укупно <i>Total</i>	Женски <i>Female</i>	Мушки <i>Male</i>
2002	12 336	5 971	6 365
2003	12 066	5 819	6 247
2004	11 917	5 729	6 188
2005	11 638	5 664	5 974
2006	11 519	5 659	5 860



ЖИВОРОЂЕНИ ВАН БРАКА
LIVE BIRTHS OUT OF WEDLOCK

	Укупно <i>Total</i>	Женски <i>Female</i>	Мушки <i>Male</i>	% од укуп. броја живорођених <i>% of the total live births</i>
2002	1 415	682	733	11,5
2003	1 547	767	780	12,8
2004	1 522	701	821	12,8
2005	1 593	799	794	13,7
2006	1 724	836	888	15,0

ПРОЦЕНАТ ЖИВОРОЂЕНЕ ВАНБРАЧНЕ ДЈЕЦЕ
PERCENT OF LIVE BIRTHS TO UNMARRIED MOTHERS



ЖИВОРОЂЕНИ ВАН БРАКА ПРЕМА СТАРОСТИ МАЈКЕ У 2006. ГОДИНИ
LIVEBIRTHS OUTSIDE THE WEDLOCK BY AGE OF MOTHER, 2006

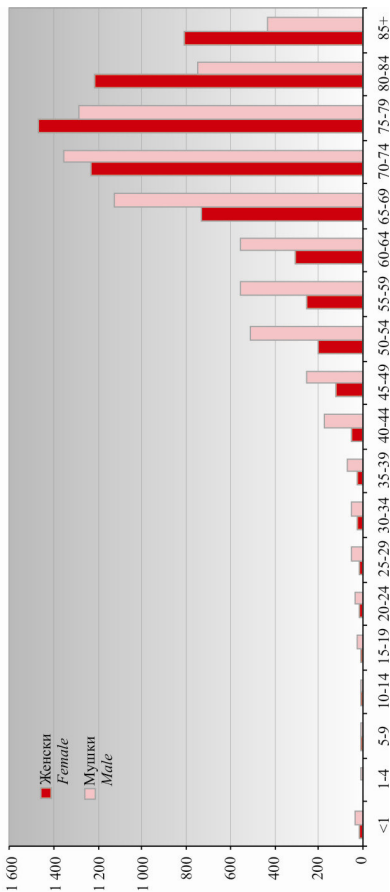
Старост мајке	Укупно <i>Total</i>	Женски <i>Female</i>	Мушки <i>Male</i>	<i>Age of mother</i>
УКУПНО	1 724	836	888	<i>TOTAL</i>
<15	3	-	3	<i><15</i>
15 - 19	230	117	113	<i>15 - 19</i>
20 - 24	546	270	276	<i>20 - 24</i>
25 - 29	455	223	232	<i>25 - 29</i>
30 - 34	296	128	168	<i>30 - 34</i>
35 - 39	134	64	70	<i>35 - 39</i>
40 - 44	38	19	19	<i>40 - 44</i>
45 - 49	2	1	1	<i>45 - 49</i>
Непознато	20	14	6	<i>Unknown</i>

УМРЛИ
DEATHS

	Укупно <i>Total</i>	Женски <i>Female</i>	Мушки <i>Male</i>
2002	12 980	6 189	6 791
2003	13 498	6 377	7 121
2004	13 475	6 488	6 987
2005	14 279	6 727	7 552
2006	13 801	6 522	7 279

УМРЛИ ПРЕМА ПОЛУ И СТАРОСТИ У 2006. ГОДИНИ
 DEATHS BY SEX AND AGE, 2006

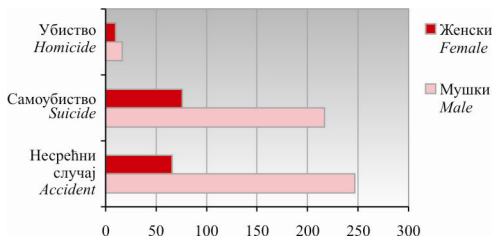
Старост	Укупно <i>Total</i>	Женски <i>Female</i>	Мушки <i>Male</i>	Age
УКУПНО	13 801	6 522	7 279	<i>TOTAL</i>
Одојче	50	19	31	<i>Infant</i>
1 - 4	11	4	7	1 - 4
5 - 9	12	6	6	5 - 9
10 - 14	21	11	10	10 - 14
15 - 19	38	9	29	15 - 19
20 - 24	52	14	38	20 - 24
25 - 29	72	21	51	25 - 29
30 - 34	83	29	54	30 - 34
35 - 39	97	30	67	35 - 39
40 - 44	227	55	172	40 - 44
45 - 49	378	120	258	45 - 49
50 - 54	715	201	514	50 - 54
55 - 59	801	251	550	55 - 59
60 - 64	858	306	552	60 - 64
65 - 69	1 850	727	1 123	65 - 69
70 - 74	2 585	1 229	1 356	70 - 74
75 - 79	2 746	1 465	1 281	75 - 79
80 - 84	1 964	1 217	747	80 - 84
85 +	1 237	806	431	85 +
Непознато	4	2	2	<i>Unknown</i>



Умрли према полу и старости у 2006. години
Deaths by sex and age, 2006

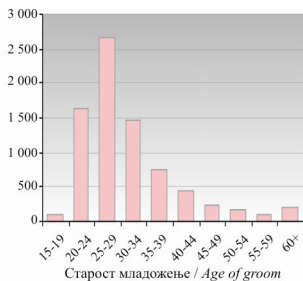
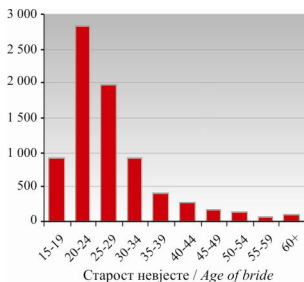
НАСИЛНЕ СМРТИ
 VIOLENT DEATHS

	Укупно <i>Total</i>	Несрећни случај <i>Accident</i>	Само- убиство <i>Suicide</i>	Убиство <i>Homicide</i>	Остало <i>Other</i>		
2002 свега	577	272	266	39	-	<i>all</i>	2002
женски	131	53	66	12	-	<i>female</i>	
мушки	446	219	200	27	-	<i>male</i>	
2003 свега	596	298	267	31	-	<i>all</i>	2003
женски	143	44	86	13	-	<i>female</i>	
мушки	453	254	181	18	-	<i>male</i>	
2004 свега	566	279	254	32	1	<i>all</i>	2004
женски	143	61	75	7	-	<i>female</i>	
мушки	423	218	179	25	1	<i>male</i>	
2005 свега	639	325	274	40	-	<i>all</i>	2005
женски	159	66	80	13	-	<i>female</i>	
мушки	480	259	194	27	-	<i>male</i>	
2006 свега	632	313	293	26	-	<i>all</i>	2006
женски	152	66	76	10	-	<i>female</i>	
мушки	480	247	217	16	-	<i>male</i>	


 Насилне смрти у 2006. години
Violent deaths, 2006

ЗАКЉУЧЕНИ БРАКОВИ ПРЕМА СТАРОСТИ НЕВЈЕСТЕ И МЛАДОЖЕЊЕ
 MARRIAGES BY AGE OF BRIDE AND GROOM

	Укупно <i>Total</i>	Старост / Age										непоз. <i>unk.</i>	
		<15	15-19	20-24	25-29	30-34	35-39	40-44	45-49	50-54	55-59		60+
<i>Невјеста / Bride</i>													
2002	7 233	-	1 085	2 812	1 675	696	327	196	180	108	55	77	22
2003	7 631	-	1 097	2 975	1 749	736	420	241	179	102	47	78	7
2004	7 775	-	1 072	2 966	1 893	803	372	254	147	121	56	88	3
2005	7 409	-	940	2 855	1 849	769	360	246	146	123	58	63	-
2006	7 816	-	927	2 831	1 982	909	424	267	179	124	71	89	13
<i>Младожења / Groom</i>													
2002	7 233	-	89	1 776	2 489	1 265	671	346	209	125	78	180	5
2003	7 631	-	96	1 927	2 499	1 316	737	408	246	128	82	184	8
2004	7 775	-	100	1 930	2 633	1 354	719	398	223	147	73	198	-
2005	7 409	-	94	1 701	2 602	1 341	663	383	230	132	96	167	-
2006	7 816	-	95	1 653	2 656	1 481	761	445	248	160	113	204	-



Закључени бракови према старости невесте и младожење у 2006. години
Marriages by age of bride and groom, 2006

РАЗВЕДЕНИ БРАКОВИ ПРЕМА СТАРОСТИ ЖЕНЕ И МУЖА
 DIVORCES BY AGE OF WIFE AND HUSBAND

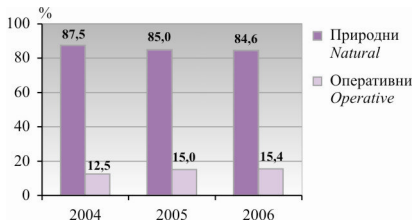
	Укупно <i>Total</i>	Старост / Age										
		<15	15-19	20-24	25-29	30-34	35-39	40-44	45-49	50-54	55+	непоз. <i>unk.</i>
<i>Жена / Wife</i>												
2002	848	-	4	100	157	138	129	110	86	58	65	1
2003	744	-	11	86	143	123	114	99	66	54	48	-
2004	637	-	4	76	119	110	95	85	63	46	35	4
2005	765	-	3	75	156	130	111	96	75	61	58	-
2006	635	-	2	72	105	117	86	85	68	39	61	-
<i>Муж / Husband</i>												
2002	848	-	1	33	119	151	143	146	102	68	84	1
2003	744	-	2	36	126	124	109	137	84	59	67	-
2004	637	-	-	23	89	105	132	91	98	59	40	-
2005	765	-	-	40	93	137	146	100	100	63	86	-
2006	635	-	-	26	81	111	94	101	86	60	76	-

 РАЗВЕДЕНИ БРАКОВИ ПРЕМА ЛИЦУ КОМЕ СУ ДОДИЈЕЉЕНА ИЗДРЖАВАНА ДЈЕЦА
 DIVORCES BY PERSON GIVEN THE CUSTODY OF SUPPORTED CHILDREN

	2002	2003	2004	2005	2006	
УКУПНО	848	744	637	765	635	<i>TOTAL</i>
Жени	334	262	223	249	196	<i>Wife</i>
Мужу	84	73	58	30	53	<i>Husband</i>
Жени и мужу	15	12	10	19	9	<i>Wife and husband</i>
Другим лицима	-	1	-	1	-	<i>Other persons</i>
Установи	-	-	-	1	-	<i>Institution</i>
Остале комбинације	-	1	1	-	2	<i>Other combinations</i>
Нема издржаване дјеце	415	389	345	447	371	<i>Without supported children</i>
Непознато	-	6	-	18	4	<i>Unknown</i>

ЖИВОРОЂЕНИ ПРЕМА РЕДУ РОЂЕЊА
LIVE BIRTHS BY BIRTH ORDER

	Укупно <i>Total</i>	Прво <i>First</i>	Друго <i>Second</i>	Треће <i>Third</i>	Четврто <i>Fourth</i>	Пето и више <i>Fifth and more</i>	Непознато <i>Unknown</i>
2002	12 336	5 532	4 226	1 352	266	110	850
2003	12 066	5 498	4 090	1 200	289	95	894
2004	11 917	5 650	3 882	1 281	255	103	746
2005	11 638	5 496	3 902	1 224	273	111	632
2006	11 519	5 356	3 840	1 230	257	103	733

ПОРОЂАЈИ ПРЕМА ТИПУ
CHILDBIRTS BY TYPE


Извор: Институт за заштиту здравља Републике Српске
Source: Public Health Institute of Republika Srpska

ПРОСЈЕЧНА СТАРОСТ МАЈКЕ ПРЕМА РЕДУ РОЂЕЊА ЖИВОРОЂЕНЕ ДЈЕЦЕ
MEAN AGE OF MOTHER AT CHILDBIRTH BY ORDER OR LIVE BIRTH

	Укупно <i>Total</i>	Прво <i>First</i>	Друго <i>Second</i>	Треће <i>Third</i>	Четврто <i>Fourth</i>	Пето и више <i>Fifth and more</i>
2002	26,6	24,6	27,3	30,2	32,2	34,4
2003	26,5	23,7	26,2	29,3	31,0	34,2
2004	26,6	24,6	27,3	30,5	32,9	33,4
2005	26,7	24,9	27,5	30,3	31,9	33,5
2006	26,8	25,0	27,7	30,5	31,8	33,7

БРОЈ ПРЕКИДА ТРУДНОЋЕ У БОЛНИЦАМА
NUMBER OF ABORTIONS PERFORMED IN HOSPITALS

	Број прекида трудноће <i>Number of abortions</i>
2001	1 034
2002	2 364
2003	1 994
2004	1 902
2005	1 487

У периоду 2000-2006. година, у болницама није забиљежен ниједан случај узрока смрти услед абортуса.

In the period 2000-2006., there were no cases of death in hospitals caused by abortions.

Извор: Институт за заштиту здравља Републике Српске
 Source: *Public Health Institute of Republika Srpska*

МРТВОРОЂЕНИ ПРЕМА ПОЛУ, СТОПЕ МРТВОРОЂЕНИХ
STILL BIRTHS BY SEX, STILL BIRTHS RATES

	Укупно <i>Total</i>	Женски <i>Female</i>	Мушки <i>Male</i>	Мртворођени на 1 000 живорођених <i>Still births per 1 000 live births</i>
2002	40	23	17	3,2
2003	41	22	19	3,4
2004	35	16	19	2,9
2005	40	20	20	3,4
2006	27	7	20	2,3



ХОСПИТАЛИЗОВАНИ БОЛЕСНИЦИ, 2005. ГОДИНА
HOSPITALISED PATIENTS, 2005

Група болести	Укупно <i>Total</i>	Женски <i>Female</i>	Мушки <i>Male</i>	<i>Group of diseases</i>
УКУПНО	78 848	38 962	39 886	<i>TOTAL</i>
Заразне и паразитарне болести	2 174	942	1 232	<i>Infectious and parasitic diseases</i>
Тумори	12 641	6 451	6 190	<i>Neoplasms</i>
Болести крви и крвотворних органа и поремећаји имунитета	1 248	776	472	<i>Diseases of the blood and blood-forming organs</i>
Болести жлијезда са унутрашњим лучењем, исхране и метаболизма	2 766	1 591	1 175	<i>Diseases of endocrine glands, nutritional and metabolic disorders</i>
Душевни поремећаји и поремећаји понашања	4 872	1 863	3 009	<i>Mental and behavioural disorders</i>
Болести нервног система	2 341	1 050	1 291	<i>Diseases of the nervous system</i>
Болести ока и припојака ока	2 438	1 268	1 170	<i>Diseases of the eye and adnexa</i>
Болести уха и мастоидног наставка	449	208	241	<i>Diseases of the ear and mastoid process</i>
Болести система крвотока	12 401	5 939	6 462	<i>Diseases of the circulatory system</i>
Болести система за дисање	6 454	2 798	3 656	<i>Diseases of the respiratory system</i>
Болести система за варење	8 848	3 754	5 094	<i>Diseases of the digestive system</i>
Болести коже и поткожног ткива	986	424	562	<i>Diseases of the skin and subcutaneous tissue</i>
Болести мишићно-коштаног система и везивног ткива	3 239	1 958	1 281	<i>Diseases of the musculo - skeletal system and connective tissue</i>
Болести мокраћно-полног система	5 808	3 487	2 321	<i>Diseases of the genitourinary system</i>
Трудноћа, рађање и бабиње	2 743	2 743	0	<i>Complications of pregnancy, delivery and puerperium</i>
Стања у порођајном периоду	806	359	447	<i>Some conditions originating in perinatal period</i>
Урођене наказности	463	158	305	<i>Congenital anomalies</i>
Симптоми, знаци и недовољно дефинисана стања	2 368	1 137	1 231	<i>Symptoms, signs and ill - defined conditions</i>
Повреде, тровања и последице дјеловања спољних фактора	5 803	2 056	3 747	<i>Injuries, intoxications and consequences of external causes</i>

Извор: Институт за заштиту здравља Републике Српске
Source: Public Health Institute of Republika Srpska

СЛУЧАЈЕВИ ХИВ-а/СИДА-е, ГОДИНЕ ПРИЈАВЕ 1996-2006. ГОДИНА
HIV/AIDS CASES, PERIOD OF REGISTRATION 1996-2006

Категорија	Укупно <i>Total</i>	Женски <i>Female</i>	Мушки <i>Male</i>	Category
УКУПНО	52	13	39	<i>TOTAL</i>
Лица која живе са СИДА-ом	22	6	16	<i>Persons living with AIDS</i>
Лица која живе са ХИВ-ом	30	7	23	<i>Persons living with HIV</i>
Од укупног броја:				<i>Of the total number:</i>
Лица на терапији	8	1	7	<i>Persons on treatment</i>
Лица умрла од посљедица СИДА-е	15	2	13	<i>Persons died from the consequences of AIDS</i>
Врста лијечења		HAART ⁴	HAART	<i>Type of treatment</i>

Извор: Министарство здравља и социјалне заштите Републике Српске
Source: Republika Srpska Ministry of Health and Social Welfare

У Републици Српској је до краја 2006. године регистровано укупно 52 лица која живе са ХИВ/СИДА-ом. Од тог броја, 15 лица је умрло од посљедица СИДА-е.

Till the end of 2006, in Republika Srpska, 52 persons were registered living either with HIV or AIDS. Of that number, 15 persons have died of consequences related to AIDS.

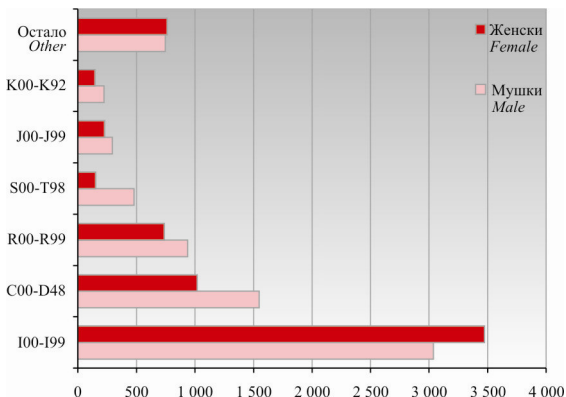
⁴ HAART - Високо активна антиретровирусна терапија
HAART - Highly active antiretroviral therapy

ПРОСЈЕЧНА СТАРОСТ ПРИ УМИРАЊУ
MEAN AGE AT DEATH

	Женски <i>Female</i>	Мушки <i>Male</i>
2002	72,0	66,3
2003	72,0	67,0
2004	72,0	67,0
2005	72,5	67,3
2006	73,1	67,4

УМРЛИ ПРЕМА ПОЛУ И ВОДЕЋИМ УЗРОЦИМА СМРТИ
DEATHS BY SEX AND MAIN CAUSE OF DEATH

	Укупно <i>Total</i>	I00-I99	C00-D48	R00-R99	S00-T98	J00-J99	K00-K92	Остало <i>Other</i>		
2002 свега	12 980	6 989	2 129	1 975	577	295	341	674	<i>all</i>	2002
женски	6 189	3 711	855	941	131	113	126	312	<i>female</i>	
мушки	6 791	3 278	1 274	1 034	446	182	215	362	<i>male</i>	
2003 свега	13 498	7 137	2 428	2 019	596	305	353	660	<i>all</i>	2003
женски	6 377	3 773	954	947	143	120	136	304	<i>female</i>	
мушки	7 121	3 364	1 474	1 072	453	185	217	356	<i>male</i>	
2004 свега	13 475	7 383	2 347	1 781	566	345	347	706	<i>all</i>	2004
женски	6 488	3 974	940	846	143	134	141	310	<i>female</i>	
мушки	6 987	3 409	1 407	935	423	211	206	396	<i>male</i>	
2005 свега	14 279	7 055	2 673	1 609	639	507	348	1 448	<i>all</i>	2005
женски	6 727	3 704	1 077	708	159	222	124	733	<i>female</i>	
мушки	7 552	3 351	1 596	901	480	285	224	715	<i>male</i>	
2006 свега	13 801	6 511	2 567	1 676	632	525	381	1 509	<i>all</i>	2006
женски	6 522	3 474	1 018	739	152	230	147	762	<i>female</i>	
мушки	7 279	3 037	1 549	937	480	295	234	747	<i>male</i>	



- I00-I99 Болести циркулаторног система / *Diseases of circulatory system*
 C00-D48 Тумори / *Neoplasms*
 J00-J99 Болести респираторног система / *Diseases of respiratory system*
 K00-K92 Болести пробавног система / *Diseases of digestive system*
 R00-R99 Симптоми, знакови и недовољно дефинисана стања
Symptoms, signs and ill - defined conditions
 S00-T98 Повреде и тровања / *Injuries and intoxications*

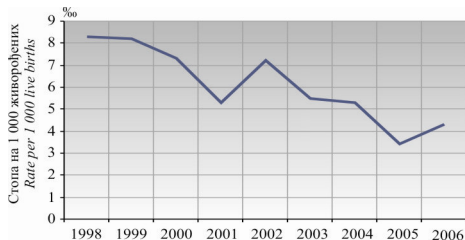
Умрли према полу и водећим узроцима смрти у 2006. години
Deaths by sex and main cause of death, 2006

УМРЛА ДОЈЕНЧАД
INFANT DEATHS

	Укупно <i>Total</i>	Женски <i>Female</i>	Мушки <i>Male</i>
2002	89	36	53
2003	66	34	32
2004	63	19	44
2005	39	19	20
2006	50	19	31

УМРЛА ДОЈЕНЧАД ПРЕМА СТАРОСТИ
INFANT DEATHS BY AGE

	Укупно <i>Total</i>	Испод 1 дана <i>Under 1 day</i>	1 - 6 дана <i>1 - 6 days</i>	7 - 27 дана <i>7 - 27 days</i>	28 дана - испод 2 мјесеца <i>28 days - under 2 months</i>	2 - 6 мјесеци <i>2 - 6 months</i>	7 - 11 мјесеци <i>7 - 11 months</i>
2002	89	19	44	9	7	5	5
2003	66	23	20	6	2	11	4
2004	63	13	26	7	2	13	2
2005	39	17	12	4	3	-	3
2006	50	9	25	6	1	7	2

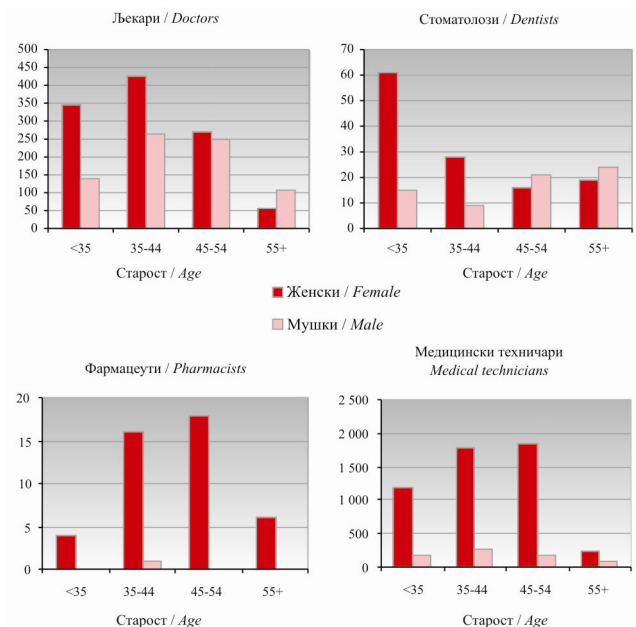
СТОПЕ СМРТНОСТИ ДОЈЕНЧАДИ
INFANT MORTALITY RATES

ЗАПОСЛЕНИ У ЗДРАВСТВЕНИМ УСТАНОВАМА, 2005. ГОДИНА
EMPLOYEES IN HEALTH INSTITUTIONS, 2005

	Укупно <i>Total</i>	Женски <i>Female</i>	Мушки <i>Male</i>	
Љекари / Doctors				
Укупно	1 857	1 098	759	<i>Total</i>
< 35	485	346	139	< 35
35 - 44	690	426	264	35 - 44
45 - 54	519	270	249	45 - 54
55 +	163	56	107	55 +
Стоматолози / Dentists				
Укупно	193	124	69	<i>Total</i>
< 35	76	61	15	< 35
35 - 44	37	28	9	35 - 44
45 - 54	37	16	21	45 - 54
55 +	43	19	24	55 +
Фармацеути / Pharmacists				
Укупно	45	44	1	<i>Total</i>
< 35	4	4	-	< 35
35 - 44	17	16	1	35 - 44
45 - 54	18	18	-	45 - 54
55 +	6	6	-	55 +
Медицински техничари / Medical technicians				
Укупно	5 782	5 078	704	<i>Total</i>
< 35	1 368	1 198	170	< 35
35 - 44	2 038	1 781	257	35 - 44
45 - 54	2 036	1 856	180	45 - 54
55 +	340	243	97	55 +

Извор: Институт за заштиту здравља Републике Српске

Source: Public Health Institute of Republika Srpska



Запослени у здравственим установама у 2005. години
Employees in health institutions, 2005

Извор: Институт за заштиту здравља Републике Српске
Source: Public Health Institute of Republika Srpska

ДЈЕЦА У ПРЕДШКОЛСКИМ УСТАНОВАМА⁵
 CHILDREN IN PRE-SCHOOL INSTITUTIONS⁵

	Укупно <i>Total</i>	Женски <i>Female</i>	Мушки <i>Male</i>
2002/2003	5 773	2 703	3 070
2003/2004	4 589	2 169	2 420
2004/2005	4 667	2 189	2 478
2005/2006	4 713	2 186	2 527
2006/2007	5 135	2 436	2 699

ЗАПОСЛЕНИ У ПРЕДШКОЛСКИМ УСТАНОВАМА⁶
 EMPLOYEES IN PRE-SCHOOL INSTITUTIONS⁶

	Укупно <i>Total</i>	Женски <i>Female</i>	Мушки <i>Male</i>
2002/2003	807	730	77
2003/2004	785	718	67
2004/2005	793	726	67
2005/2006	787	719	68
2006/2007	818	744	74

^{5,6} Претходни подаци / *Preliminary data*

УПИСАНИ УЧЕНИЦИ ОСНОВНИХ ШКОЛА
PUPILS ENROLLED IN BASIC SCHOOLS

	Укупно <i>Total</i>	Женски <i>Female</i>	Мушки <i>Male</i>	Од тога поновци <i>Of which, repeaters</i>		
				укупно <i>total</i>	женски <i>female</i>	мушки <i>male</i>
2002/2003	114 603	55 890	58 713	382
2003/2004 ⁷	125 256	60 738	64 518	328	79	249
2004/2005	122 862	59 513	63 349	273	64	209
2005/2006	119 852	58 247	61 605	262	59	203
2006/2007	116 888	56 978	59 910	197	32	165

НАСТАВНО ОСОБЉЕ У ОСНОВНИМ ШКОЛАМА НА ПОЧЕТКУ ШКОЛСКЕ ГОДИНЕ
BASIC SCHOOL TEACHERS AT THE BEGINNING OF THE SCHOOL YEAR

	Укупно <i>Total</i>	Женски <i>Female</i>	Мушки <i>Male</i>
2002/2003	6 978	4 427	2 551
2003/2004	7 678	4 973	2 705
2004/2005	7 739	5 133	2 606
2005/2006	7 746	5 180	2 566
2006/2007	7 736	5 215	2 521

⁷ Од школске 2003/2004 год., у I разред уписују се деца са навршених 6 година
As of the school year 2003/2004, 6 years is a typical age for enrolment in the I grade

УПИСАНИ УЧЕНИЦИ СРЕДЊИХ ШКОЛА
PUPILS ENROLLED IN SECONDARY SCHOOLS

	Укупно <i>Total</i>	Женски <i>Female</i>	Мушки <i>Male</i>	Од тога поновци <i>Of which, repeaters</i>		
				укупно <i>total</i>	женски <i>female</i>	мушки <i>male</i>
2002/2003	51 948	26 095	25 853	743	269	474
2003/2004	51 577	26 055	25 522	613	221	392
2004/2005	51 556	26 057	25 499	563	175	388
2005/2006	50 754	25 419	25 335	441	131	310
2006/2007	50 858	25 515	25 343	468	135	333

НАСТАВНО ОСОБЉЕ У СРЕДЊИМ ШКОЛАМА НА ПОЧЕТКУ ШКОЛСКЕ ГОДИНЕ
SECONDARY SCHOOL TEACHERS AT THE BEGINNING OF THE SCHOOL YEAR

	Укупно <i>Total</i>	Женски <i>Female</i>	Мушки <i>Male</i>
2002/2003	2 892	1 494	1 398
2003/2004	2 937	1 518	1 419
2004/2005	3 011	1 609	1 402
2005/2006	3 083	1 706	1 377
2006/2007	3 098	1 770	1 328

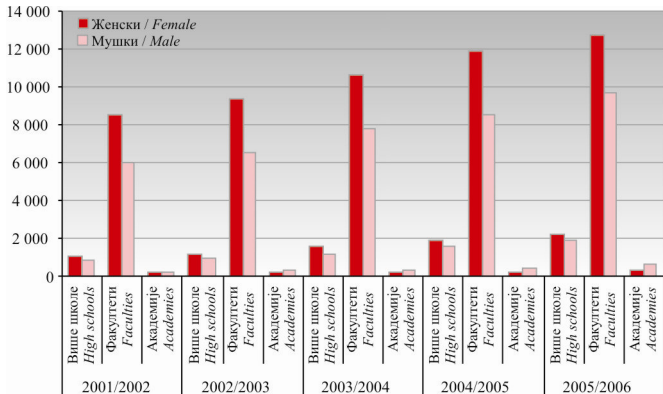
УПИСАНИ СТУДЕНТИ ПРЕМА ПОЛУ И И НАЧИНУ СТУДИРАЊА
 ENROLLED STUDENTS BY SEX AND MODE OF STUDYING

	Укупно <i>Total</i>			Редовни студенти <i>Full-time students</i>			Ванредни студенти <i>Part-time students</i>		
	свега <i>all</i>	женски <i>female</i>	мушки <i>male</i>	свега <i>all</i>	женски <i>female</i>	мушки <i>male</i>	свега <i>all</i>	женски <i>female</i>	мушки <i>male</i>
2001/2002	16 969	9 830	7 139	13 891	7 969	5 922	3 078	1 861	1 217
2002/2003	18 618	10 810	7 808	15 048	8 688	6 360	3 570	2 122	1 448
2003/2004	21 717	12 470	9 247	16 976	9 787	7 189	4 741	2 683	2 058
2004/2005	24 528	13 960	10 568	18 683	10 790	7 893	5 845	3 170	2 675
2005/2006	27 421	15 289	12 132	19 920	11 326	8 594	7 501	3 963	3 538

УПИСАНИ СТУДЕНТИ ПРЕМА ПОЛУ И ВРСТИ УСТАНОВЕ
 ENROLLED STUDENTS BY SEX AND TYPE OF INSTITUTION

		Укупно	Више школе	Факултети	Академије ⁸		
		<i>Total</i>	<i>High schools</i>	<i>Faculties</i>	<i>Academies⁸</i>		
2001/2002	свега	16 969	1 969	14 575	425	<i>all</i>	2001/2002
	женски	9 830	1 086	8 554	190	<i>female</i>	
	мушки	7 139	883	6 021	235	<i>male</i>	
2002/2003	свега	18 618	2 174	15 895	549	<i>all</i>	2002/2003
	женски	10 810	1 192	9 388	230	<i>female</i>	
	мушки	7 808	982	6 507	319	<i>male</i>	
2003/2004	свега	21 717	2 667	18 429	621	<i>all</i>	2003/2004
	женски	12 470	1 531	10 680	259	<i>female</i>	
	мушки	9 247	1 136	7 749	362	<i>male</i>	
2004/2005	свега	24 528	3 483	20 380	665	<i>all</i>	2004/2005
	женски	13 960	1 872	11 851	237	<i>female</i>	
	мушки	10 568	1 611	8 529	428	<i>male</i>	
2005/2006	свега	27 421	4 125	22 435	861	<i>all</i>	2005/2006
	женски	15 289	2 243	12 773	273	<i>female</i>	
	мушки	12 132	1 882	9 662	588	<i>male</i>	

⁸ У "Академије" укључен и Православни богословски факултет
 In "Academies" included the Faculty of Orthodox Theology



Уписани студенти према полу и врсти установе
Enrolled students by sex and type of institution

УПИСАНИ СТУДЕНТИ ПРЕМА ПОЛУ И НАУЧНИМ ОБЛАСТИМА У ШКОЛСКОЈ
 2005/2006. ГОДИНИ
ENROLLED STUDENTS BY SEX AND FIELD OF STUDY IN 2005/2006 ACADEMIC YEAR

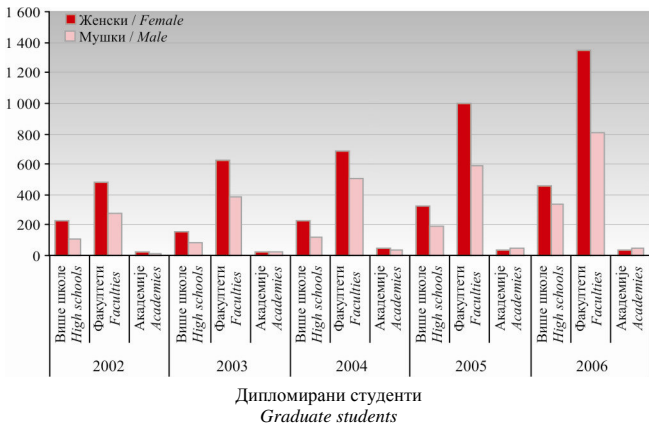


ДИПЛОМИРАНИ СТУДЕНТИ⁹
GRADUATE STUDENTS⁹

	Укупно <i>Total</i>	Више школе <i>High schools</i>	Факултети <i>Faculties</i>	Академије ¹⁰ <i>Academies</i> ¹⁰		
2002 свега	1 141	343	760	38	<i>all</i>	2002
женски	737	233	479	25	<i>female</i>	
мушки	404	110	281	13	<i>male</i>	
2003 свега	1 309	239	1 012	58	<i>all</i>	2003
женски	810	158	622	30	<i>female</i>	
мушки	499	81	390	28	<i>male</i>	
2004 свега	1 634	355	1 192	87	<i>all</i>	2004
женски	965	234	686	45	<i>female</i>	
мушки	669	121	506	42	<i>male</i>	
2005 свега	2 186	515	1 582	89	<i>all</i>	2005
женски	1 361	324	996	41	<i>female</i>	
мушки	825	191	586	48	<i>male</i>	
2006 свега	3 036	800	2 151	85	<i>all</i>	2006
женски	1 851	460	1 350	41	<i>female</i>	
мушки	1 185	340	801	44	<i>male</i>	

⁹ Претходни подаци / *Preliminary data*

¹⁰ Погледајте напомену 8 / *See footnote 8*



НАСТАВНИЦИ И САРАДНИЦИ НА ВИСОКОШКОЛСКИМ УСТАНОВАМА¹¹
 TEACHERS AND ASSISTANTS IN HIGHER EDUCATION¹¹

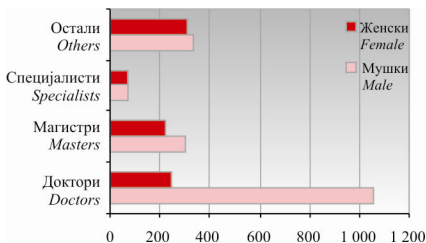
		Укупно <i>Total</i>	Женски <i>Female</i>	Мушки <i>Male</i>		
2002/2003	свега	1 797	518	1 279	<i>all</i>	2002/2003
	доктори	936	139	797	<i>doctors</i>	
	магистри	258	91	167	<i>masters</i>	
	специјалисти	105	49	56	<i>specialists</i>	
	остали	498	239	259	<i>others</i>	
2003/2004	свега	1 962	577	1 385	<i>all</i>	2003/2004
	доктори	1 000	157	843	<i>doctors</i>	
	магистри	306	101	205	<i>masters</i>	
	специјалисти	151	79	72	<i>specialists</i>	
	остали	505	240	265	<i>others</i>	

¹¹ Претходни подаци. У категорију "остали" разврстано је наставно особље без научне квалификације
Preliminary data. Category "others" covers teachers without scientific qualification

НАСТАВНИЦИ И САРАДНИЦИ НА ВИСОКОШКОЛСКИМ УСТАНОВАМА
TEACHERS AND ASSISTANTS IN HIGHER EDUCATION

(наставак-continued)

	Укупно <i>Total</i>	Женски <i>Female</i>	Мушки <i>Male</i>		
2004/2005 свега	2 499	802	1 697	<i>all</i>	2004/2005
доктори	1 236	228	1 008	<i>doctors</i>	
магистри	504	201	303	<i>masters</i>	
специјалисти	163	84	79	<i>specialists</i>	
остали	596	289	307	<i>others</i>	
2005/2006 свега	2 603	844	1 759	<i>all</i>	2005/2006
доктори	1 302	248	1 054	<i>doctors</i>	
магистри	523	219	304	<i>masters</i>	
специјалисти	136	68	68	<i>specialists</i>	
остали	642	309	333	<i>others</i>	



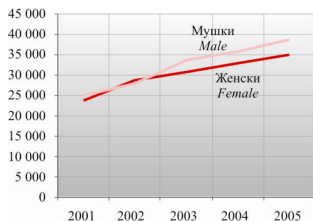
Наставници и сарадници на високошколским установама, 2005/2006. година
Teachers and assistants in higher education, 2005/2006

МАЛОЉЕТНИ КОРИСНИЦИ СОЦИЈАЛНЕ ЗАШТИТЕ
MINOR SOCIAL WELFARE BENEFICIARIES

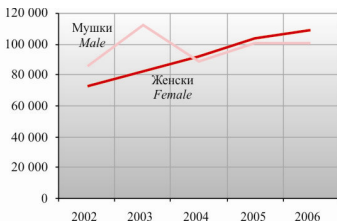
	Укупно <i>Total</i>	< 7	7 - 14	15 - 16	17 - 18	
2002 женски	28 567	7 333	10 169	5 658	5 407	<i>female</i> 2002
мушки	28 005	7 169	8 428	6 487	5 921	<i>male</i>
2003 женски	30 695	7 757	11 050	6 844	5 044	<i>female</i> 2003
мушки	33 909	7 501	11 814	7 357	7 237	<i>male</i>
2004 женски	32 957	8 384	11 125	7 539	5 909	<i>female</i> 2004
мушки	35 794	8 455	12 368	7 174	7 797	<i>male</i>
2005 женски	34 926	8 609	11 133	9 044	6 140	<i>female</i> 2005
мушки	38 671	8 015	12 005	10 495	8 156	<i>male</i>
2006 женски	39 764	9 784	13 619	9 491	6 870	<i>female</i> 2006
мушки	43 459	10 052	13 955	11 340	8 112	<i>male</i>

ПУНОЉЕТНИ КОРИСНИЦИ СОЦИЈАЛНЕ ЗАШТИТЕ
ADULT SOCIAL WELFARE BENEFICIARIES

	Укупно <i>Total</i>	18-21	22-26	27-45	46-59	60-65	65+	
2002 женски	72 740	4 556	5 371	9 005	14 197	18 365	21 246	<i>female</i> 2002
мушки	85 283	3 515	4 750	12 727	12 651	17 335	34 305	<i>male</i>
2003 женски	83 033	6 270	7 493	13 053	16 113	19 285	20 819	<i>female</i> 2003
мушки	112 322	6 835	9 692	16 343	20 072	26 374	33 006	<i>male</i>
2004 женски	92 577	7 548	9 002	13 126	15 564	21 310	26 027	<i>female</i> 2004
мушки	89 204	7 925	7 877	12 472	12 898	16 422	31 610	<i>male</i>
2005 женски	104 326	9 365	11 172	16 819	20 297	22 864	23 809	<i>female</i> 2005
мушки	100 460	9 912	10 165	16 612	18 069	22 314	23 388	<i>male</i>
2006 женски	108 973	9 697	10 952	17 150	20 305	23 950	26 919	<i>female</i> 2006
мушки	100 429	10 276	10 353	15 900	19 499	21 542	22 859	<i>male</i>



Малољетни корисници социјалне заштите
Minor social welfare beneficiaries



Пунољетни корисници социјалне заштите
Adult social welfare beneficiaries

КОРИСНИЦИ БЕНЕФИЦИЈА ПО ОСНОВУ РОДИТЕЉСТВА/СТАРATEЉСТВА BENEFICIARIES OF PARENTAL/GUARDIAN'S ALLOWANCES

Категорија	Укупно Total	Женски Female	Мушки Male	Category
УКУПНО	43 809	29 661	14 148	TOTAL
Додатак на дјецу, на дан 31.12.2006. год.	27 614	13 466	14 148	Child benefit, as of 31.12.2006
Матерински додатак, на дан 12.12.2006. год.	6 128	6 128	-	Maternal allowance, as of 12.12.2006
Помоћ за опрему новорођен- чета, рођени у 2006. год.	10 067	10 067	-	Newborn allowance, for births in 2006

Извор: Министарство здравља и социјалне заштите Републике Српске
Source: Republika Srpska Ministry of Health and Social Welfare

КОРИСНИЦИ ПОРОДИЉСКОГ ОДСУСТВА У 2006. ГОДИНИ PERSONS ON PARENTAL LEAVE, 2006

Категорија	Укупно Total	Женски Female	Мушки Male	Category
УКУПНО	2 523	2 523	-	TOTAL
Породиљско одсуство	2 523	2 523	-	Maternity leave
Родитељско одсуство	-	-	-	Parental leave

Извор: Министарство здравља и социјалне заштите Републике Српске
Source: Republika Srpska Ministry of Health and Social Welfare

ДЈЕЦА И ОМЛАДИНА ОМЕТЕНА У ПСИХИЧКОМ И ФИЗИЧКОМ РАЗВОЈУ
MENTALLY AND PHYSICALLY HANDICAPPED CHILDREN AND YOUTH

	Укупно <i>Total</i>		С оштећењем вида <i>With visual impairment</i>		С оштећењем слуха <i>With hearing impairment</i>		С поремећајима у гласу и говору <i>With voice and speech impediments</i>	
	женски <i>female</i>	мушки <i>male</i>	женски <i>female</i>	мушки <i>male</i>	женски <i>female</i>	мушки <i>male</i>	женски <i>female</i>	мушки <i>male</i>
2002	286	391	26	24	21	26	18	22
2003	365	512	16	27	29	32	15	32
2004	382	453	29	30	24	23	29	35
2005	303	442	24	27	17	21	14	17
2006	441	623	25	21	45	59	16	20

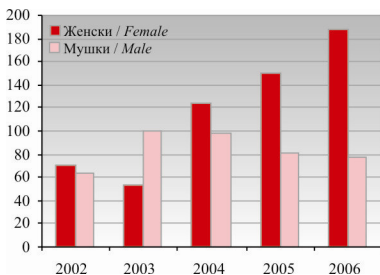
ДЈЕЦА И ОМЛАДИНА ОМЕТЕНА У ПСИХИЧКОМ И ФИЗИЧКОМ РАЗВОЈУ
MENTALLY AND PHYSICALLY HANDICAPPED CHILDREN AND YOUTH

(наставка-continued)

	Физички инвалидна <i>Physically handicapped</i>		Ментално недовољно развијена (ретардирана) <i>Mentally handicapped (retarded)</i>		С поремећајима у понашању и личности <i>With behavioural and personality disorders</i>		Комбиноване сметње <i>Combined disorders</i>	
	женски <i>female</i>	мушки <i>male</i>	женски <i>female</i>	мушки <i>male</i>	женски <i>female</i>	мушки <i>male</i>	женски <i>female</i>	мушки <i>male</i>
2002	36	34	121	174	9	28	55	83
2003	45	61	153	198	26	39	81	123
2004	55	48	139	150	16	19	90	148
2005	37	53	89	140	21	25	101	159
2006	46	54	157	211	32	66	120	192

КОРИСНИЦИ ДОМОВА ЗА ДЈЕЦУ И ОМЛАДИНУ
RESIDENTS OF INSTITUTIONS FOR CHILDREN AND ADOLESCENTS

	Укупно <i>Total</i>	<3	3-6	7-10	11-14	15-18	>18		
2002 свега	134	9	13	25	42	29	16	<i>all</i>	2002
женски	70	5	7	12	18	19	9	<i>female</i>	
мушки	64	4	6	13	24	10	7	<i>male</i>	
2003 свега	154	7	9	19	33	33	53	<i>all</i>	2003
женски	54	3	4	5	16	7	19	<i>female</i>	
мушки	100	4	5	14	17	26	34	<i>male</i>	
2004 свега	223	13	14	21	40	45	90	<i>all</i>	2004
женски	125	6	10	8	19	7	75	<i>female</i>	
мушки	98	7	4	13	21	38	15	<i>male</i>	
2005 свега	231	8	11	15	44	38	115	<i>all</i>	2005
женски	150	3	7	8	17	12	103	<i>female</i>	
мушки	81	5	4	7	27	26	12	<i>male</i>	
2006 свега	265	4	9	21	42	53	136	<i>all</i>	2006
женски	188	2	5	11	20	21	129	<i>female</i>	
мушки	77	2	4	10	22	32	7	<i>male</i>	



Корисници домова за дјецу и омладину
Residents of institutions for children and adolescents

КОРИСНИЦИ ДОМОВА ЗА ДЕЦУ И ОМЛАДИНУ ОМЕТЕНУ У ПСИХИЧКОМ
И ФИЗИЧКОМ РАЗВОЈУ ПРЕМА СТАРОСТИ И ПОЛУ
*RESIDENTS OF INSTITUTIONS FOR PHYSICALLY AND MENTALLY
HANDICAPPED CHILDREN AND ADOLESCENTS BY AGE AND SEX*

	Укупно <i>Total</i>	Старост корисника <i>Age of residents</i>						
		≤10	11-13	14-15	16-17	18-21	21+	
2002 женски	41	6	12	8	4	11	-	<i>female 2002</i>
мушки	273	21	22	20	16	16	178	<i>male</i>
2003 женски	55	7	15	6	9	5	13	<i>female 2003</i>
мушки	291	21	23	21	9	27	190	<i>male</i>
2004 женски	43	13	17	8	2	3	-	<i>female 2004</i>
мушки	304	30	31	26	12	16	189	<i>male</i>
2005 женски	56	22	11	13	6	4	-	<i>female 2005</i>
мушки	299	26	27	13	18	11	204	<i>male</i>
2006 женски	59	25	11	9	12	2	-	<i>female 2006</i>
мушки	302	17	35	6	18	17	209	<i>male</i>

КОРИСНИЦИ ДОМОВА ЗА ДЕЦУ И ОМЛАДИНУ ОМЕТЕНУ У ПСИХИЧКОМ
И ФИЗИЧКОМ РАЗВОЈУ ПРЕМА ВРСТИ ОШТЕЋЕЊА
*RESIDENTS OF INSTITUTIONS FOR PHYSICALLY AND MENTALLY
HANDICAPPED CHILDREN AND ADOLESCENTS BY TYPE OF HANDICAP*

	Укупно <i>Total</i>		Оштећењем вида <i>Visual impairment</i>		Оштећење слуха и говора <i>Hearing and speech impediments</i>		Комбиноване сметње <i>Combined disorders</i>	
	женски <i>female</i>	мушки <i>male</i>	женски <i>female</i>	мушки <i>male</i>	женски <i>female</i>	мушки <i>male</i>	женски <i>female</i>	мушки <i>male</i>
2002	41	273	6	15	30	45	5	213
2003	55	291	6	18	44	52	5	221
2004	57	290	8	15	45	51	4	224
2005	56	299	8	18	45	51	3	230
2006	59	302	8	21	48	53	3	228

ИНВАЛИДИ И РЕХАБИЛИТАНТИ У УСТАНОВАМА СОЦИЈАЛНЕ ЗАШТИТЕ
ЗА ОДРАСЛА ИНВАЛИДНА ЛИЦА
*DISABLED AND PERSONS IN REHABILITATION IN SOCIAL WELFARE
INSTITUTIONS FOR ADULT HANDICAPPED PERSONS*

		Укупно <i>Total</i>	Женски <i>Female</i>	Мушки <i>Male</i>	
Запослени инвалиди	2002	104	39	65	<i>2002 Disabled 2003 persons 2004 employed 2005 2006</i>
	2003	108	44	64	
	2004	107	43	64	
	2005	103	36	67	
	2006	64	22	42	
Рехабилитанти	2002	34	-	34	<i>2002 Persons in 2003 rehabilitation 2004 2005 2006</i>
	2003	2	1	1	
	2004	39	1	38	
	2005	38	1	37	
	2006	1	1	-	

КОРИСНИЦИ УСТАНОВА СОЦИЈАЛНЕ ЗАШТИТЕ ЗА ОДРАСЛА ЛИЦА ПРЕМА
РАЗЛОГУ СМЈЕШТАЈА У 2006. ГОДИНИ
*RESIDENTS OF SOCIAL WELFARE INSTITUTIONS FOR ADULT PERSONS BY
REASON FOR INSTITUTIONALIZATION, 2006*

	Укупно <i>Total</i>	Женски <i>Female</i>	Мушки <i>Male</i>	
Укупно	678	421	257	<i>Total</i>
Старост	165	91	74	<i>Old age</i>
Теже хронично болесни	168	127	41	<i>Severely chronically diseased</i>
Психичке сметње	104	70	34	<i>Mental handicaps</i>
Физички инвалидитет	102	41	61	<i>Physical handicaps</i>
Несређене стамбене прилике	126	87	39	<i>Housing troubles</i>
Поремећени односи у породици	13	5	8	<i>Disturbed family relations</i>
Остало	-	-	-	<i>Other</i>

ЗАПОСЛЕНИ У ЦЕНТРИМА ЗА СОЦИЈАЛНИ РАД
EMPLOYEES IN SOCIAL WELFARE CENTRES

	Укупно <i>Total</i>	Женски <i>Female</i>	Мушки <i>Male</i>
2002	392	288	104
2003	404	282	122
2004	402	290	112
2005	419	300	119
2006	435	318	117

ЗАПОСЛЕНИ У ДОМОВИМА ЗА ДЈЕЦУ И ОМЛАДИНУ
EMPLOYEES IN INSTITUTIONS FOR CHILDREN AND ADOLESCENTS

	Укупно <i>Total</i>	Женски <i>Female</i>	Мушки <i>Male</i>
2002	61	45	16
2003	58	45	13
2004	97	74	23
2005	100	76	24
2006	101	76	25

ЗАПОСЛЕНИ У УСТАНОВАМА ЗА ОДРАСЛА ЛИЦА
EMPLOYEES IN INSTITUTIONS FOR ADULT PERSONS

	Укупно <i>Total</i>	Женски <i>Female</i>	Мушки <i>Male</i>
2002	139	116	23
2003	143	112	31
2004	149	117	32
2005	169	127	42
2006	186	99	87

ОСНОВНЕ КАРАКТЕРИСТИКЕ СТАНОВНИШТВА ПРЕМА ПОЛУ И АКТИВНОСТИ У 2006. ГОДИНИ
 MAIN CHARACTERISTICS OF POPULATION BY SEX AND ACTIVITY, 2006

	Укупно <i>Total</i>	Женски <i>Female</i>	Мушки <i>Male</i>	
Стопа активности	43,3	32,4	54,8	<i>Activity rate</i>
Стопа запослености	30,9	22,7	39,6	<i>Employment rate</i>
Стопа незапослености	28,5	30,0	27,6	<i>Unemployment rate</i>
Учешће становништва испод 15 година	17,5	16,8	18,3	<i>Share of population under the age of 15</i>
Учешће становништва 15-64 година	65,1	64,0	66,2	<i>Share of population of age 15-64</i>

Извор: РЗС РС, Анкета о радној снази - АРС 2006. година
 Source: RSIS, Labour Force Survey - LFS 2006

Према методологији Анкете о радној снази, **радно способно становништво** обухвата сва лица која имају 15 и више година, подијељена у двије основне категорије: **радну снагу (активно становништво)** коју чине **запослена** и **незапослена** лица и економски **неактивно становништво** (лица која не траже посао или нису спремна да почну да раде уколико им се понуди посао).

Запослена лица, према методологији Анкете о радној снази, су лица која имају 15 и више година старости, а која су у референтној седмици радила најмање 1 сат за плату или накнаду, без обзира на њихов формални статус или нису радила, а имала су посао на који ће се вратити.

Стопа активности представља однос између радне снаге и радно способног становништва. **Стопа запослености** представља однос између укупног броја запослених лица и радно способног становништва док однос укупног броја незапослених лица и радне снаге представља **стопу незапослености**.

Због различитих дефиниција контингента, податке добијене овом анкетом не треба поредити са подацима добијеним путем редовних статистичких активности.

*According to the methodology of the Labour Force Survey, **working age population** includes all persons of 15 years of age or older, divided into two basic categories: **labour force (active population)** comprised of **employed and unemployed** persons and economically **inactive population** (persons not seeking for work or not ready to start to work if offered).*

***The employed**, according to the methodology of the Labour Force Survey, are persons of 15 years of age or older who, during the reference week, worked for at least 1 hour for a salary or fee, regardless of their formal status or did not work, but had a job to return to.*

*The **activity rate** represents the ratio between the labour force and working age population. The **employment rate** represents the ratio between the total number of employed persons and working age population while the ratio between the total number of unemployed persons and the labour force represents the **unemployment rate**.*

Because of the different definitions of the contingents, data obtained by this survey should not be compared with the data obtained by regular statistical activities.

РАДНО СПОСОБНО СТАНОВНИШТВО ПРЕМА ПОЛУ, СТАРОСНИМ
 ГРУПАМА И АКТИВНОСТИ У 2006. ГОДИНИ
 WORKING AGE POPULATION BY SEX, AGE GROUP, AND ACTIVITY, 2006

(структура у % - distribution in %)

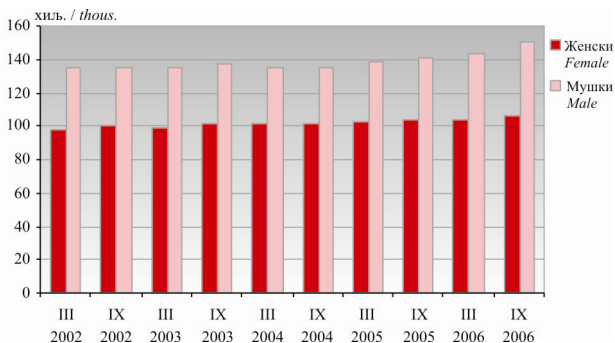
	Радно способно становништво <i>Working age population</i>	Радна снага / <i>Labour force</i>			Неактивна лица <i>Inactive persons</i>	
		укупно <i>total</i>	запослена лица <i>employed persons</i>	незапослена лица <i>unemployed persons</i>		
		Укупно / <i>Total</i>				
Укупно	100,0	100,0	100,0	100,0	100,0	<i>Total</i>
15 - 24 године	15,5	12,1	8,1	22,1	18,2	<i>15 - 24 years</i>
25 - 49	40,7	63,0	62,4	64,7	23,7	<i>25 - 49</i>
50 - 64	22,6	20,5	23,5	(13,1)	24,2	<i>50 - 64</i>
65+	21,1	(4,4)	(6,1)	•	33,9	<i>65+</i>
15 - 64	78,9	95,6	93,9	99,9	66,1	<i>15 - 64</i>
		Женски / <i>Female</i>				
Укупно	100,0	100,0	100,0	100,0	100,0	<i>Total</i>
15 - 24 године	14,9	11,7	(6,9)	(22,7)	16,4	<i>15 - 24 years</i>
25 - 49	38,7	65,2	63,7	68,7	26,0	<i>25 - 49</i>
50 - 64	23,3	18,7	23,2	(8,4)	25,5	<i>50 - 64</i>
65+	23,1	(4,4)	(6,2)	•	32,1	<i>65+</i>
15 - 64	76,9	95,6	93,8	99,8	67,9	<i>15 - 64</i>
		Мушки / <i>Male</i>				
Укупно	100,0	100,0	100,0	100,0	100,0	<i>Total</i>
15 - 24 године	16,2	12,4	(8,8)	21,8	20,9	<i>15 - 24 years</i>
25 - 49	42,9	61,7	61,6	62,0	20,1	<i>25 - 49</i>
50 - 64	21,9	21,6	23,6	(16,2)	22,3	<i>50 - 64</i>
65+	19,0	(4,3)	(6,0)	-	36,7	<i>65+</i>
15 - 64	81,0	95,7	94,0	100,0	63,3	<i>15 - 64</i>

Извор: РЗС РС, Анкета о радној снази - АРС 2006. година

Source: RSIS, Labour Force Survey - LFS 2006

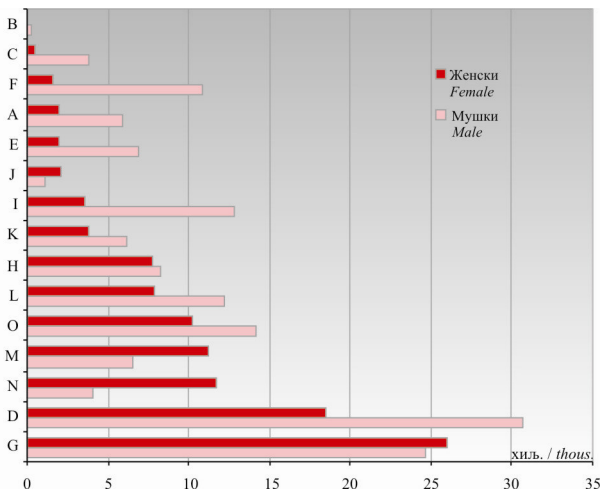
ЗАПОСЛЕНИ
 EMPLOYEES

Стање	Укупно <i>Total</i>	Женски <i>Female</i>	Мушки <i>Male</i>	<i>On</i>
31. март, 2002.	232 722	98 209	134 513	<i>March 31st, 2002</i>
30. септембар, 2002.	234 713	99 884	134 829	<i>September 30th, 2002</i>
31. март, 2003.	234 686	99 300	135 386	<i>March 31st, 2003</i>
30. септембар, 2003.	238 190	101 023	137 167	<i>September 30th, 2003</i>
31. март, 2004.	235 578	101 236	134 342	<i>March 31st, 2004</i>
30. септембар, 2004.	236 899	101 573	135 326	<i>September 30th, 2004</i>
31. март, 2005.	241 047	102 259	138 788	<i>March 31st, 2005</i>
30. септембар, 2005.	244 200	103 624	140 576	<i>September 30th, 2005</i>
31. март, 2006.	247 343	103 714	143 629	<i>March 31st, 2006</i>
30. септембар, 2006.	257 110	106 276	150 834	<i>September 30th, 2006</i>


 Запослени
Employees

ЗАПОСЛЕНИ ПРЕМА ДЈЕЛАТНОСТИМА- 30. септембар, 2006. године
 EMPLOYEES BY ACTIVITY – September 30th, 2006

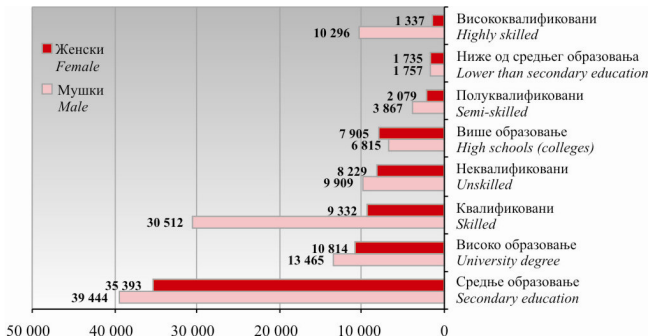
Подручје	Укупно <i>Total</i>	Женски <i>Female</i>	Мушки <i>Male</i>	<i>Section</i>
Укупно	257 110	106 276	150 834	<i>Total</i>
A	8 145	1 978	6 167	<i>A</i>
B	272	52	220	<i>B</i>
C	4 411	552	3 859	<i>C</i>
D	51 477	19 794	31 683	<i>D</i>
E	8 616	1 901	6 715	<i>E</i>
F	12 463	1 632	10 831	<i>F</i>
G	48 857	24 316	24 541	<i>G</i>
H	15 334	7 362	7 972	<i>H</i>
I	15 491	3 480	12 011	<i>I</i>
J	2 872	1 951	921	<i>J</i>
K	9 521	3 499	6 022	<i>K</i>
L	23 407	7 837	15 570	<i>L</i>
M	17 063	10 716	6 347	<i>M</i>
N	15 864	11 689	4 175	<i>N</i>
O	23 317	9 517	13 800	<i>O</i>



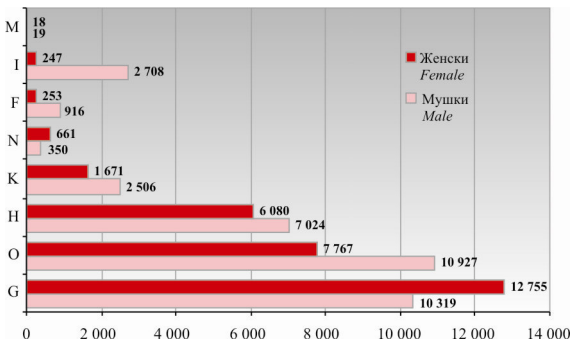
- A Пољопривреда, лов и шумарство / *Agriculture, hunting and forestry*
 B Рибарство / *Fishing*
 C Вађење руде и камена / *Mining and quarrying*
 D Прерађивачка индустрија / *Manufacturing*
 E Производња и снабдијевање електричном енергијом, гасом и водом / *Electricity, gas and water supply*
 F Грађевинарство / *Construction*
 G Трговина на велико и мало, оправка моторних возила, мотоцикала и предмета за личну употребу и до-маћинство / *Wholesale and retail trade, repair of motor vehicles, motorcycles and personal and household goods*
 H Хотели и ресторани / *Hotels and restaurants*
 I Саобраћај, складиштење и везе / *Transport, storage and communication*
 J Финансијско посредовање / *Financial intermediation*
 K Активности у вези с некретностима, изнајмљивање и пословне активности / *Real estate, renting and business activities*
 L Државна управа и одбрана, обавезно социјално осигурање / *Public administration and defense, compulsory social security*
 M Образовање / *Education*
 N Здравствени и социјални рад / *Health and social work*
 O Остале комуналне, друштвене и личне услужне активности / *Other community, social and personal service activities*

Запослени према дјелатностима, 30. септембар, 2006. године
Employees by activity, September 30th, 2006

ЗАПОСЛЕНИ ПРЕМА ШКОЛСКОЈ СПРЕМИ- 30. септембар, 2006. године¹²
 EMPLOYEES BY EDUCATIONAL ATTAINMENT – September 30th, 2006¹²



ПРЕДУЗЕТНИЦИ И ЛИЦА ЗАПОСЛЕНА КОД ЊИХ - 30. септембар, 2006. године
 ENTREPRENEURS AND THEIR EMPLOYEES - September 30th, 2006



¹² Нису обухваћени предузетници и запослени код њих
 Excluded are entrepreneurs and their employees

ЛИЦА КОЈА ТРАЖЕ ЗАПОСЛЕЊЕ, децембар
 PERSONS LOOKING FOR EMPLOYMENT, December

	Укупно <i>Total</i>	Женски <i>Female</i>	Мушки <i>Male</i>
2002	144 790	63 919	80 871
2003	138 111	62 468	75 643
2004	142 462	65 505	76 957
2005	142 331	62 653	79 678
2006	144 106	64 928	79 178

Извор: Републички завод за запошљавање
 Source: Republika Srpska Employment Bureau

 НЕЗАПОСЛЕНИ ПРЕМА ПОЛУ И ТРАЈАЊУ НЕЗАПОСЛЕНОСТИ У 2006 ГОД.
 UNEMPLOYED PERSONS BY SEX AND DURATION OF UNEMPLOYMENT, 2006

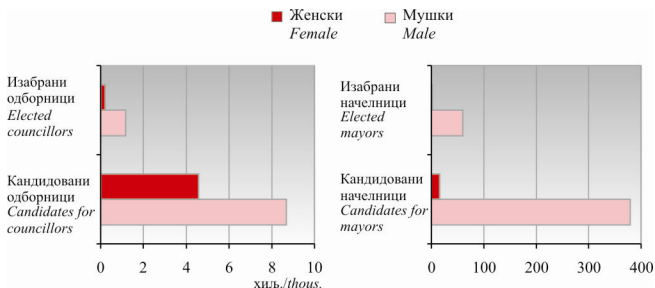
(структура у % - distribution in %)

Трајање незапослености	Укупно <i>Total</i>	Женски <i>Female</i>	Мушки <i>Male</i>	<i>Duration of unemployment</i>
Укупно	100,0	100,0	100,0	<i>Total</i>
нашли посао мање од 5 мјесеци	• (7,7)	• (8,2)	• (7,4)	<i>found job but still not working less than 5 months</i>
6 - 11 мјесеци	(6,4)	((6,5))	(6,3)	<i>6 - 11 months</i>
12 - 23 мјесеца	11,4	(13,7)	(9,9)	<i>12 - 23 months</i>
24 - 59 мјесеци	27,5	29,7	26,0	<i>24 - 59 months</i>
60 - 119 мјесеци	22,3	(18,6)	24,8	<i>30 - 119 months</i>
120 и више мјесеци	(24,2)	(22,9)	(25,0)	<i>120 months or more</i>

Извор: РЗС РС, Анкета о радној снази - АРС 2006. година
 Source: RSIS, Labour Force Survey - LFS 2006

ОПШТИНСКИ ИЗБОРИ У 2004. ГОДИНИ
LOCAL ELECTIONS, 2004

	Укупно <i>Total</i>	Женски <i>Female</i>	Мушки <i>Male</i>	
Кандидовани одборници	13 260	4 572	8 688	<i>Candidates for councillors</i>
Кандидовани начелници	395	16	379	<i>Candidates for mayors</i>
Изабрани одборници	1 378	216	1 162	<i>Elected councillors</i>
Изабрани начелници	62	2	60	<i>Elected mayors</i>



Општински избори у 2004. години
Local elections, 2004

Извор: Изборна комисија БиХ
 Source: *BH Electoral Commission*

ИЗВРШНА ВЛАСТ РЕПУБЛИКЕ СРПСКЕ
 REPUBLIKA SRPSKA EXECUTIVE AUTHORITIES

(на дан 19.04.2007. године / as of April 19th, 2007)

	Укупно <i>Total</i>	Женски <i>Female</i>	Мушки <i>Male</i>	
ВЛАДА / THE GOVERNMENT				
Секретар Владе	1	-	1	<i>Secretary of the Government</i>
Чланови Владе ¹³	17	2	15	<i>Members of the Government¹³</i>
Помоћник министра	41	13	28	<i>Assistant Minister</i>
Секретар министарства	14	8	6	<i>Secretary of the Ministry</i>
Стручни савјетник	29	11	18	<i>Advisor</i>
Инспектор	7	-	7	<i>Inspector</i>
Виши стручни сарадник	383	220	163	<i>Senior Associate</i>
Стручни сарадник ¹⁴	200	157	43	<i>Associate¹⁴</i>
Стручни сарадник ¹⁵	910	526	384	<i>Associate¹⁵</i>
Остали запослени ¹⁶	139	83	56	<i>Other employees¹⁶</i>

РЕПУБЛИЧКЕ УПРАВЕ / REPUBLIC ADMINISTRATIONS

Руководилац	4	0	4	<i>Director</i>
Помоћник руководиоца	17	2	15	<i>Assistant director</i>
Замјеник руководиоца	2	0	2	<i>Deputy director</i>
Главни инспектор	9	3	6	<i>Chief Inspector</i>
Инспектор	352	130	222	<i>Inspector</i>
Виши стручни сарадник	262	144	118	<i>Senior Associate</i>
Стручни сарадник ¹⁴	230	116	114	<i>Associate¹⁴</i>
Стручни сарадник ¹⁵	364	210	154	<i>Associate¹⁵</i>
Остали запослени ¹⁶	288	227	61	<i>Other employees¹⁶</i>

¹³ Премијер и министри / *Prime Minister and Ministers*

¹⁴ Са степеном више стручне спреме / *With high school (college) level of educational attainment*

¹⁵ Са степеном средње стручне спреме / *With secondary level of educational attainment*

¹⁶ Без статуса државног службеника / *Without the civil servant status*

ИЗВРШНА ВЛАСТ РЕПУБЛИКЕ СРПСКЕ
 REPUBLIKA SRPSKA EXECUTIVE AUTHORITIES

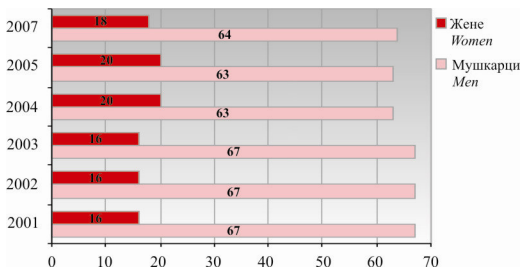
(наставак-continued)

	Укупно <i>Total</i>	Женски <i>Female</i>	Мушки <i>Male</i>	
РЕПУБЛИЧКЕ УПРАВНЕ ОРГАНИЗАЦИЈЕ <i>REPUBLIC ADMINISTRATIVE ORGANISATIONS</i>				
Руководилац	21	4	17	<i>Director</i>
Помоћник руководиоца	27	14	13	<i>Assistant director</i>
Замјеник руководиоца	2	-	2	<i>Deputy director</i>
Секретар	1	1	-	<i>Secretary of the organisation</i>
Стручни савјетник	3	1	2	<i>Advisor</i>
Инспектор	37	7	30	<i>Inspector</i>
Виши стручни сарадник	159	82	77	<i>Senior Associate</i>
Стручни сарадник ¹⁴	41	34	7	<i>Associate¹⁴</i>
Стручни сарадник ¹⁵	66	48	18	<i>Associate¹⁵</i>
Остали запослени ¹⁶	174	74	100	<i>Other employees¹⁶</i>

Извори: за податке о Секретаријату и члановима Владе: Секретаријат Владе Републике Српске; за остале податке: Централни регистар кадрова Агенције за државну управу Републике Српске

Sources: for the data on the Secretariat and members of the Government: The Secretariat of the Republika Srpska Government; for other data: The Republika Srpska Civil Service Agency, the Central Register of Human Resources

ПОСЛАНИЦИ У НАРОДНОЈ СКУПШТИНИ РЕПУБЛИКЕ СРПСКЕ
 DEPUTIES IN THE NATIONAL ASSEMBLY OF REPUBLIKA SRPSKA



Извор: Стручна служба Народне скупштине Републике Српске

Source: Administrative and Technical Department of the National Assembly of Republika Srpska

ВИЈЕЋЕ НАРОДА НАРОДНЕ СКУПШТИНЕ РЕПУБЛИКЕ СРПСКЕ
COUNCIL OF PEOPLES OF THE REPUBLIKA SRPSKA NATIONAL ASSEMBLY

	Укупно <i>Total</i>	Женски <i>Female</i>	Мушки <i>Male</i>	
Председавајући	1	-	1	<i>Chairperson</i>
Потпредседавајући	3	-	3	<i>Deputy Chairperson</i>
Секретар	1	-	1	<i>Secretary</i>
Делегати	28	4	24	<i>Delegates</i>

Извор/Source: www.narodnaskupstinars.net

ПОСЛАНИЧКИ КЛУБОВИ У НАРОДНОЈ СКУПШТИНИ РЕПУБЛИКЕ СРПСКЕ
DEPUTY CLUBS IN THE NATIONAL ASSEMBLY OF REPUBLIKA SRPSKA

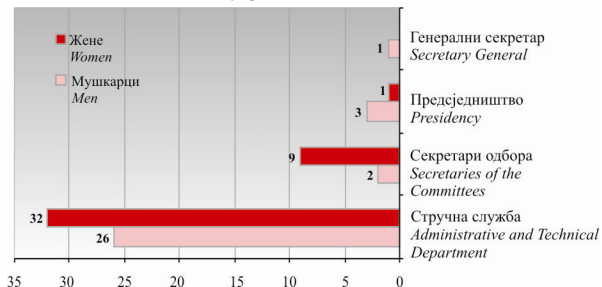
На дан 10.4.2007.год.	Ж W	М M	Структура % Distribution %		As of April, 10 th 2007
			Ж W	М M	
Клуб посланика Савеза независних социјалдемократа (СНСД)	11	30	26,8	73,2	<i>Deputy club of the Alliance of Independent Socialdemocrats (SNSD)</i>
Клуб посланика Српске демократске странке (СДС)	2	15	11,8	88,2	<i>Deputy club of the Serb Democratic Party (SDS)</i>
Клуб посланика Партије демократског прогреса (ПДП)	1	7	12,5	87,5	<i>Deputy club of the Party of Democratic Progress (PDP)</i>
Клуб посланика Странке демократске акције (СДА) и Социјалдемократске партије (СДП)	1	3	25,0	75,0	<i>Deputy club of the Party of Democratic Action (SDA) and Social Democratic Party (SDP)</i>
Клуб посланика Демократског народног савеза (ДНС)	2	2	50,0	50,0	<i>Deputy club of the Democratic People's Union (DNS)</i>
Клуб посланика Странке за Босну и Херцеговину (С БиХ)	1	2	33,3	66,7	<i>Deputy club of the Party for Bosnia and Herzegovina (S BiH)</i>
Посланичка група Српске радикалне странке Републике Српске (СРРС)	-	2	0,0	100,0	<i>Deputy group of the Serbian Radical Party of Republika Srpska (SRRS)</i>
Посланичка група Социјалистичке партије (СП)	-	3	0,0	100,0	<i>Deputy group of the Socialistic Party (SP)</i>

Извор: Стручна служба Народне скупштине Републике Српске

Source: Administrative and Technical Department of the National Assembly of Republika Srpska

СТРУЧНЕ СЛУЖБЕ НАРОДНЕ СКУПШТИНЕ РЕПУБЛИКЕ СРПСКЕ
ADMINISTRATIVE AND TECHNICAL DEPARTMENTS OF THE NATIONAL ASSEMBLY OF REPUBLIKA SRPSKA

На дан 19.04.2007. године / *As of April 19th, 2007*



Извор: Стручна служба Народне скупштине Републике Српске

Source: *Administrative and Technical Department of the National Assembly of Republika Srpska*

КОМИСИЈЕ НАРОДНЕ СКУПШТИНЕ РЕПУБЛИКЕ СРПСКЕ
COMMISSIONS OF THE NATIONAL ASSEMBLY OF REPUBLIKA SRPSKA

(на дан 10.4.2007. год. / *as of April, 10th 2007*)

	Жене <i>Women</i>	Мушкарци <i>Men</i>	Структура % <i>Distribution %</i>		
			жене <i>women</i>	мушкарци <i>men</i>	
Комисија за избор и именованье	1	8	11,1	88,9	<i>Commission for Selection and Appointment</i>
Мандатно-имунитетска комисија	1	8	11,1	88,9	<i>Mandate and Immunity Commission</i>

Извор: Стручна служба Народне скупштине Републике Српске

Source: *Administrative and Technical Department of the National Assembly of Republika Srpska*

ОДБОРИ НАРОДНЕ СКУПШТИНЕ РЕПУБЛИКЕ СРПСКЕ
 COMMITTEES OF THE NATIONAL ASSEMBLY OF REPUBLIKA SRPSKA

На дан 10.4.2007. год.	Жене Women	Мушкарци Men
Одбор за привреду и финансије	1	8
Законодавни одбор	2	9
Одбор за политички систем, правосуђе и управу	-	9
Одбор за одбрану и безбједност	1	6
Одбор за заштиту права избјеглица и расељених лица	-	7
Одбор за представке, приједлоге и друштвени надзор	-	7
Одбор једнаких могућности	7	-
Одбор за заштиту животне средине	3	6
Одбор за уставна питања	3	8
Одбор за праћење стања у области пензијско-инвалидског осигурања	1	6
Одбор за борачко-инвалидску заштиту	1	8
Одбор за образовање, науку, културу и информисање	4	5
Одбор за здравство, рад и социјалну политику	1	8
Одбор за питања младих	1	6
Одбор за пољопривреду, шумарство и водопривреду	4	5
Одбор за ревизију	2	7
Одбор за европске интеграције и регионалну сарадњу	1	8

Извор: Стручна служба Народне скупштине Републике Српске

Source: Administrative and Technical Department of the National Assembly of Republika Srpska

Структура % Distribution %		As of April, 10 th 2007
жене women	мушкарци men	
11,1	88,9	<i>Committee for the Economy and Finances</i>
18,2	81,8	<i>Legislative Committee</i>
0,0	100,0	<i>Committee for the Political System, Justice and Administration</i>
14,3	85,7	<i>Committee for the Defense and Security</i>
0,0	100,0	<i>Committee for the Protection of Rights of Refugees and Displaced Persons</i>
0,00	100,0	<i>Committee for Petitions, Proposals and Social Monitoring</i>
100,0	0,0	<i>Equal Opportunities Committee</i>
33,3	66,7	<i>Committee for the Protection of Environment</i>
27,3	72,7	<i>Committee for Constitutional Issues</i>
14,3	85,7	<i>Committee for the Monitoring in the Field of Social and Pension Insurance</i>
11,1	88,9	<i>Committee for the Protection of War Veterans and Disabled</i>
44,4	55,6	<i>Committee for Education, Science, Culture and Information</i>
11,1	88,9	<i>Committee for Health, Labour and Social Policy</i>
14,3	85,7	<i>Committee for Youth</i>
44,4	55,6	<i>Committee for Agriculture, Forestry and Water Management</i>
22,2	77,8	<i>Committee for Revision</i>
11,1	88,9	<i>Committee for European Integration and Regional Cooperation</i>

САВЕЗ СИНДИКАТА РЕПУБЛИКЕ СРПСКЕ, 2004. ГОДИНА¹⁷
 CONFEDERATION OF TRADE UNIONS OF REPUBLIKA SRPSKA, 2004¹⁷

	Укупно <i>Total</i>	Чланови синдиката <i>Members of Trade Unions</i>			
		жене / <i>women</i>		мушкарци / <i>men</i>	
		број <i>number</i>	%	број <i>number</i>	%
САВЕЗ СИНДИКАТА РЕПУБЛИКЕ СРПСКЕ	157 130	67 948	43	89 182	57
ГРАНСКИ СИНДИКАТИ					
Синдикат металске индустрије и рударства	17 000	3 740	22	13 260	78
Синдикат образовања, науке и културе	17 290	11 411	66	5 879	34
Синдикат радника унутрашњих послова	8 300	1 660	20	6 640	80
Синдикат текстила, коже и обуће	20 000	15 400	77	4 600	23
Синдикат финансијских организација	2 000	1 420	71	580	29
Синдикат здравства и социјалне заштите	12 000	9 240	77	2 760	23
Синдикат шумарства и прераде дрвета	19 040	5 521	29	13 519	71
Синдикат грађевинарства и стамбено-комуналне дјелатности	18 000	3 420	19	14 580	81
Синдикат правосуђа	1 800	954	53	846	47
Синдикат управе	5 500	3 080	56	2 420	44
Синдикат пољопривреде и прехранбене индустрије	10 700	3 852	36	6 848	64
Синдикат информисања и медија	1 500	810	54	690	46
Синдикат саобраћаја и веза	18 000	3 960	22	14 040	78
Синдикат трговине, угоститељства и туризма	6 000	3 480	58	2 520	42

Извор: Савез синдиката Републике Српске
 Source: *Confederation of Trade Unions of Republika Srpska*

¹⁷ Подаци о руководиоцима односе се на на 2005. годину
Data on on presidents and secretaries refer to the year 2005

Предјеседник <i>President</i>		Секретар <i>Secretary</i>		
Ж <i>W</i>	М <i>M</i>	Ж <i>W</i>	М <i>M</i>	
1	-	1	-	<i>CONFEDERATION OF TRADE UNIONS OF REPUBLIKA SRPSKA</i>
				<i>BRANCH TRADE UNIONS</i>
-	1	-	-	<i>Trade Union of Metal and Miner Industry</i>
-	1	-	-	<i>Trade Union of Education, Science and Culture</i>
-	1	1	-	<i>Trade Union Internal Affairs Workers</i>
-	1	-	-	<i>Trade Union of Textile, Leather and Footwear Industry</i>
1	-	-	-	<i>Trade Union of Financial Organisations</i>
-	1	-	-	<i>Trade Union of Health and Social Care</i>
-	1	-	1	<i>Trade Union of Forestry, Wood and Paper industry</i>
-	1	1	-	<i>Trade Union of Construction Industry and Housing and Communal Services</i>
-	1	-	-	<i>Trade Union of Workers in Justice Administration</i>
-	1	-	-	<i>Trade Union of Administration Workers</i>
-	1	-	-	<i>Trade Union of Agriculture and Food Industry</i>
-	1	-	-	<i>Trade Union of Information and Media Workers</i>
-	1	-	1	<i>Trade Union of Transport and Communications</i>
-	1	-	1	<i>Trade Union of Trade, Catering and Tourism</i>

ПРИЈАВЉЕНА КРИВИЧНА ДЈЕЛА¹⁸ У 2006. ГОДИНИCRIMINAL ACTS¹⁸ REPORTED IN 2006

Назив дјела	Број дјела <i>Number of acts</i>	Пријављена лица <i>Reported persons</i>			
		жене <i>women</i>	мушкарци <i>men</i>	дјевојчице <i>girls</i>	дјечаци <i>boys</i>
УКУПНО	609	14	366	-	-
Повреда равноправности грађана	-	-	-	-	-
Силовање	22	-	15	-	-
Обљуба над немоћним лицем	11	-	15	-	-
Полно насиље над дјететом	23	1	40	-	-
Обљуба злоупотребом положаја	-	-	-	-	-
Задовољење полних страсти пред другим	4	-	4	-	-
Трговина људима ради вршења проституције	5	1	11	-	-
Искоришћавање дјеце и малолетних лица за порнографију	1	-	1	-	-
Производња и приказивање дјечије порнографије	1	-	1	-	-
Родоскрвљење	-	-	-	-	-
Одузимање малолетног лица	5	-	2	-	-
Насиље у породици или породичној заједници	537	12	277	-	-

Извор: Министарство унутрашњих послова Републике Српске

Source: *Republika Srpska Ministry of Internal Affairs*

¹⁸ У овом прегледу дата су дјела према следећим члановима Кривичног закона Републике Српске (КЗРС): 162, 193- 201, 205 и 208, а иста се односе на дјела везана за насиље и дискриминацију по основу пола и породично насиље

This overview presents the acts according to the following articles of the Criminal Code of Republika Srpska (CCRS): 162, 193-201, 205 and 208. Those acts refer to the violence and discrimination on the grounds of gender and family violence



Жртве <i>Victims</i>				
жене <i>women</i>	мушкарци <i>men</i>	дјевојчице <i>girls</i>	дјечаци <i>boys</i>	
312	41	57	16	<i>TOTAL</i>
-	-	-	-	<i>Violation of citizens' equality</i>
13	-	2	-	<i>Rape</i>
-	2	7	2	<i>Sexual intercourse with a helpless person</i>
63	-	16	3	<i>Sexual assault of a child</i>
-	-	-	-	<i>Sexual intercourse by abuse of position</i>
2	-	3	-	<i>Satisfying sexual passions in front of another</i>
3	-	3	-	<i>Trafficking in human beings for the purpose of prostitution</i>
-	-	1	-	<i>Exploitation of children and juveniles for the purpose of pornography</i>
-	-	1	-	<i>Production and displaying of child pornography</i>
-	-	-	-	<i>Incest</i>
-	-	4	-	<i>Illegal taking of a juvenile</i>
231	39	20	11	<i>Family violence</i>



КРИВИЧНА ДЈЕЛА ПРОЦЕСУИРАНА У 2006. ГОДИНИ
CRIMINAL ACTS PROCESSED IN 2006

	Број дјела <i>Number of acts</i>	Осумњичени / Извршиоци <i>Suspects / Perpetrators</i>			
		жене <i>women</i>	мушкарци <i>men</i>	дјевојчице <i>girls</i>	дјечаци <i>boys</i>
КРИВИЧНА ДЈЕЛА ПРОТИВ СЛОБОДА И ПРАВА ГРАЂАНА (чл. 162 КЗРС)					
Пријаве	-	-	-	-	-
Покренуте истраге	-	-	-	-	-
Потврђене оптужнице	-	-	-	-	-
Обустановљено	1	1	-	-	-
Пресуде					
Одбијајуће	-	-	-	-	-
Осуђујуће	-	-	-	-	-
Ослобађајуће	-	-	-	-	-
Кривичне санкције					
Затвор	-	-	-	-	-
Новчана казна	-	-	-	-	-
Условна осуда	-	-	-	-	-
Судска опомена	-	-	-	-	-
Заштитне мјере	-	-	-	-	-
Васпитне мјере	-	-	-	-	-
КРИВИЧНА ДЈЕЛА ПРОТИВ ПОЛНОГ ИНТЕГРИТЕТА (чл. 193-201 КЗРС)					
Пријаве	69	-	78	-	-
Покренуте истраге	55	1	42	-	-
Потврђене оптужнице	33	-	25	-	-
Обустановљено	18	-	14	-	-
Пресуде					
Одбијајуће	-	-	-	-	-
Осуђујуће	17	-	8	-	-
Ослобађајуће	7	-	6	-	-
Кривичне санкције					
Затвор	19	-	9	-	-
Новчана казна	-	-	-	-	-
Условна осуда	-	-	-	-	-
Судска опомена	-	-	-	-	-
Заштитне мјере	-	-	-	-	-
Васпитне мјере	-	-	-	-	-



Жртве / Оштећени <i>Victims</i>				
жене <i>women</i>	мушкарци <i>men</i>	дјевојчице <i>girls</i>	дјечаци <i>boys</i>	
CRIMINAL ACTS AGAINST CITIZENS' FREEDOMS AND RIGHTS (art. 162 of CCRS)				
-	-	-	-	<i>Reports</i>
-	-	-	-	<i>Investigations</i>
-	-	-	-	<i>Confirmed Indictments</i>
2	-	-	-	<i>Suspended cases</i>
				<i>Verdicts</i>
-	-	-	-	<i>Charges Rejected</i>
-	-	-	-	<i>Convictions</i>
-	-	-	-	<i>Acquittals</i>
				<i>Criminal sanctions</i>
-	-	-	-	<i>Imprisonment</i>
-	-	-	-	<i>Fine</i>
-	-	-	-	<i>Parole sentence</i>
-	-	-	-	<i>Judicial admonition</i>
-	-	-	-	<i>Protective measures</i>
-	-	-	-	<i>Educational measures</i>
CRIMINAL ACTS AGAINST SEXUAL INTEGRITY (art. 193-201 of CCRS)				
37	2	38	2	<i>Reports</i>
24	3	16	1	<i>Investigations</i>
12	1	11	1	<i>Confirmed Indictments</i>
10	2	2	1	<i>Suspended cases</i>
				<i>Verdicts</i>
-	-	-	-	<i>Charges Rejected</i>
-	-	-	-	<i>Convictions</i>
-	-	-	-	<i>Acquittals</i>
				<i>Criminal sanctions</i>
-	-	-	-	<i>Prison</i>
-	-	-	-	<i>Fine</i>
-	-	-	-	<i>Parole sentence</i>
-	-	-	-	<i>Judicial admonition</i>
-	-	-	-	<i>Protective measures</i>
-	-	-	-	<i>Educational measures</i>



КРИВИЧНА ДЈЕЛА ПРОЦЕСУИРАНА У 2006. ГОДИНИ
CRIMINAL ACTS PROCESSED IN 2006

	Број дјела <i>Number of acts</i>	Осумњичени / Извршиоци <i>Suspects / Perpetrators</i>			
		жене <i>women</i>	мушкарци <i>men</i>	дјевојчице <i>girls</i>	дјечаци <i>boys</i>
КРИВИЧНА ДЈЕЛА ПРОТИВ БРАКА И ПОРОДИЦЕ (чл. 205, 208 и 210 КЗРС)					
Пријаве	741	23	760	-	3
Покренуте истраге	548	16	450	-	-
Потврђене оптужнице	466	9	381	-	1
Обустављено	110	10	58	-	1
Пресуде					
Одбијајуће	8	-	8	-	-
Осуђујуће	157	-	103	-	-
Ослобађајуће	4	-	3	-	-
Кривичне санкције					
Затвор	8	-	7	-	-
Новчана казна	5	-	4	-	-
Условна осуда	176	-	123	-	-
Судска опомена	-	-	-	-	-
Заштитне мјере	-	-	-	-	-
Васпитне мјере	-	-	-	-	-

Извор: Округна тужилаштва Републике Српске
Source: District Prosecution Offices of Republika Srpska

Приказана криминална дјела процесуирана су на основу чланова 162, 193- 201, 205, 208 и 210 Кривичног закона Републике Српске и односе се на дјела везана за насиље и дискриминацију по основу пола и породично насиље.

Према подацима Округних тужилаштава, у 2006. години није пријављено нити процесуирано ниједно кривично дјело према члану 28 Закона о равноправности полова у БиХ, члану 6 Закона о заштити од насиља у породици те члановима 53 и 55 Закона о управним споровима.



(наставак-continued)

Жртве / Оштећени <i>Victims</i>				
жене <i>women</i>	мушкарци <i>men</i>	дјевојчице <i>girls</i>	дјечаци <i>boys</i>	
<i>CRIMINAL ACTS AGAINST MARRIAGE AND FAMILY (art. 205, 208 and 210 of CCRS)</i>				
578	83	139	126	<i>Reports</i>
347	104	132	107	<i>Investigations</i>
311	79	101	85	<i>Confirmed Indictments</i>
43	12	12	12	<i>Suspended cases</i>
				<i>Verdicts</i>
-	-	-	-	<i>Charges Rejected</i>
-	-	-	-	<i>Convictions</i>
-	-	-	-	<i>Acquittals</i>
				<i>Criminal sanctions</i>
-	-	-	-	<i>Imprisonment</i>
-	-	-	-	<i>Fine</i>
-	-	-	-	<i>Parole sentence</i>
-	-	-	-	<i>Judicial admonition</i>
-	-	-	-	<i>Protective measures</i>
-	-	-	-	<i>Educational measures</i>

Criminal acts presented here have been processed according to the following articles of the Criminal Code of Republika Srpska: 162, 193- 201, 205, 208 and 210, and refer to the acts of violence and discrimination on the grounds of gender as well as family violence.

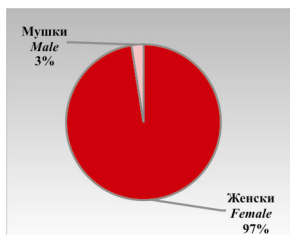
According to the data of District Prosecution Offices, in 2006 there were no reported nor processed cases of criminal acts according to the article 28 of the Law on Gender Equality in BiH, article 6 of the Law on Protection from the Family Violence and articles 53 and 55 of the Law on Administrative Disputes.



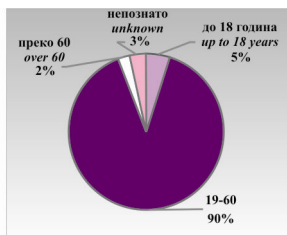
СОС ЛИНИЈА 1264, ПРЕГЛЕД БРОЈА ЖРТАВА НАСИЉА У ПОРОДИЦИ У 2006. ГОД.
 SOS PHONE LINE 1264, AN OVERVIEW OF REPORTED VICTIMS OF FAMILY VIOLENCE
 IN 2006

Пол	Укупно Total	Старост жртава / Age of victims				Sex
		до 18 година up to 18 years	19 - 60	преко 60 over 60	непознато unknown	
УКУПНО	2 657	131	2 369	66	91	TOTAL
женски	2 587	89	2 346	61	91	male
мушки	70	42	23	5	-	female

Извор: Гендер центар Владе Републике Српске
 Source: The Gender Centre of the Republika Srpska Government



СОС линија, број жртава насиља у породици
 према полу, у 2006. год.
 SOS phone line, number of victims of
 family violence by sex, in 2006



СОС линија, број жртава насиља у породици
 према старости, у 2006. год.
 SOS phone line, number of victims of
 family violence by age, in 2006

Од 1. августа 2005. године грађанкама и грађанима Републике Српске на располагању је СОС линија за помоћ жртвама насиља - 1264, коју су покренули Гендер центар Владе Републике Српске и четири невладине организације.

Од укупног броја пријављених жртава у 2006. години, 97% су биле жене. Највећи број пријављених жртава насиља у женској популацији односио се на жене старости 19-60 година (91%) док је највећи број пријављених жртава у мушкој популацији био онај старости до 18 година (60%).

Since August 1st 2005, citizens of Republika Srpska can call SOS phone line for victims of violence - 1264, established by the Gender Centre of the Republika Srpska Government and four non-governmental organisations.

In 2006, 97% of the total number of reported victims were women. The largest number of reported victims of violence in the female population were women of age between 19 and 60 years (91%) while the largest number of reported victims in the male population were men up to 18 years old (60%).



Начелник Одјелења за израду публикационих база података и статистичких публикација

Head of Division for Creation of Publication Data Bases and Statistical Publications

Владан Сибиновић

Vladan Sibinović

Рукопис припремили / Prepared by

Јелена Ђокић, Милка Михолчић, Александра Зец, Радосав Малешевић

Jelena Đokić, Milka Miholjčić, Aleksandra Zec, Radosav Malešević

Дизајн и превод / Design and translation

Александра Зец

Aleksandra Zec

Редакциони одбор / Redactional Board

Јелена Ђокић, Милка Михолчић, Нада Јаковљевић, Биљана Ђукић, Богдана Радић

Jelena Đokić, Milka Miholjčić, Nada Jakovljević, Biljana Đukić, Bogdana Radić

Одговара / Person responsible

Славко Шобот, директор

Slavko Šobot, Director General

Претплата и куповина издања Републичког завода за статистику врши се на
жиро рачун број: 562-099-00000556-87 Буџет Републике Српске, врста прихода 722 511,
буџетски орган 09-22-001

*Subscription and purchase of the publications of Republika Srpska Institute of Statistics are performed
on a giro-account: 562-099-00000556-87 Republika Srpska Budget, income type 722 511, budget body
09-22-001*

Издаје и штампа: Републички завод за статистику, Република Српска,
Бања Лука, Вељка Млађеновића 12д, Тел. 051/450-275, <http://www.rzs.rs.ba>,
e-mail: stat@rzs.rs.ba

Тираж: 500 примјерака

*Published by: Republika Srpska Institute of Statistics,
Banja Luka, Veljka Mladenovića 12d St., phone: +387 51 450 275, http://www.rzs.rs.ba,
e-mail: stat@rzs.rs.ba
Circulation: 500 copies*

www.rzs.rs.ba