



РЕПУБЛИКА СРПСКА  
РЕПУБЛИЧКИ ЗАВОД ЗА СТАТИСТИКУ  
REPUBLIKA SRPSKA  
INSTITUTE OF STATISTICS

# ЖЕНЕ И МУШКАРЦИ У РЕПУБЛИЦИ СРПСКОЈ

## WOMEN AND MEN IN REPUBLIKA SRPSKA



Бр. **5**  
№

2009



РЕПУБЛИКА СРПСКА  
РЕПУБЛИЧКИ ЗАВОД ЗА СТАТИСТИКУ  
REPUBLIKA SRPSKA  
INSTITUTE OF STATISTICS

БОСНА И ХЕРЦЕГОВИНА  
BOSNIA AND HERZEGOVINA

# ЖЕНЕ И МУШКАРЦИ У РЕПУБЛИЦИ СРПСКОЈ

## WOMEN AND MEN IN REPUBLIKA SRPSKA



Број: **5**  
No: **5**

Бања Лука  
Banja Luka  
2009





## ПРЕДГОВОР

"Жене и мушкарци у Републици Српској" је јединствена публикација која систематски и на једном мјесту приказује податке везане за положај жена и мушкараца у Републици Српској.

Објављивањем већ петог броја ове публикације и приказивањем не само статистичких података разврстаних по полу, већ и података који се односе на питања једнакости полова у друштву, Републички завод за статистику настоји да активно допринесе постизању једнакости и равноправности међу половима.

Ова публикација представља избор статистичких података из постојеће документације Завода и документације других овлашћених органа и организација за производњу статистике у Републици Српској.

Изражавамо захвалност свим сарадницима који су учествовали у прикупљању, контроли, обради и припреми статистичких података, те у уређивању, превозу и штампању ове публикације.

Посебно се захваљујемо Гендер центру Владе Републике Српске на подршци у прикупљању података приказаних у овој публикацији као и на сталној сарадњи у циљу развоја и унапређења гендер статистике.

На свим примједбама и сугестијама за побољшање ове публикације, Републички завод за статистику Републике Српске биће захвалан.

Бања Лука, децембар 2009. године

Др Радмила Чичковић

Директорица Републичког завода за статистику



## FOREWORD

*"Women and Men in Republika Srpska" is a unique publication which systematically and in one place presents the data related to the situation for woman and man in Republika Srpska.*

*By publishing already the fifth number of this publication and presenting not only statistical data broken down by sex but also the data related to gender equality issues in society, Republika Srpska Institute of Statistics aims to actively contribute to accomplishing gender equity and equality.*

*This publication presents the selection of statistical data from the existing records of the Institute and records of other from bodies and organisations authorised for production of statistics in Republika Srpska.*

*We would like to thank all the associates who participated in collection, controlling, processing and preparing the statistical data, as well as in editing, translating and printing of this publication.*

*Especially, we would like to express our gratitude to the Gender Centre of the Republika Srpska Government on their support in collecting the data shown in this publication as well as on their continuous cooperation in the development and improvement of gender statistics.*

*The Republika Srpska Institute of Statistics will highly appreciate any remarks and suggestions that could improve this publication.*

*Banja Luka, December 2009*

*Dr Radmila Čičković*

*Director of the Republika Srpska Institute of Statistics*



|  | <b>САДРЖАЈ</b><br><b>CONTENTS</b> | Страна<br>Page |
|--|-----------------------------------|----------------|
| Предговор .....                          |                                   | 3              |
| <i>Foreword</i> .....                    |                                   | 4              |
| Водич за кориснике                       |                                   |                |
| <i>User guide</i> .....                  |                                   | 6              |
| Основни појмови .....                    |                                   | 7              |
| <i>Basic concepts</i> .....              |                                   | 10             |
| Становништво                             |                                   |                |
| <i>Population</i> .....                  |                                   | 13             |
| Здравље                                  |                                   |                |
| <i>Health</i> .....                      |                                   | 18             |
| Образовање                               |                                   |                |
| <i>Education</i> .....                   |                                   | 25             |
| Социјална заштита                        |                                   |                |
| <i>Social welfare</i> .....              |                                   | 30             |
| Запосленост и незапосленост              |                                   |                |
| <i>Employment and unemployment</i> ..... |                                   | 35             |
| Власт и утицај                           |                                   |                |
| <i>Power and influence</i> .....         |                                   | 43             |
| Насиље и криминалитет                    |                                   |                |
| <i>Violence and crime</i> .....          |                                   | 50             |



Поштовани корисници,

Ова публикација је саставни дио званичне статистике Републике Српске. Намијењена је широком кругу корисника.

За податке у табелама и графиконима испод којих није наведен извор података, извор представљају редовне статистичке активности и анкетна истраживања која проводи Републички завод за статистику Републике Српске. За табеле и графиконе који приказују податке прикупљене и обрађене од стране других институција, извор података је наведен испод табеле, односно графикона.

Због боље прегледности, подаци у неким табелама и графиконима су исказани у већим јединицама мјере (хиљаде, милиони), а услед заокруживања, укупни износи се увијек не слажу са збиром података за појединачне категорије.

Приликом коришћења података из ове публикације, молимо вас да увијек наведете извор (Републички завод за статистику Републике Српске) и назив публикације.

#### ОБЈАШЊЕЊЕ ЗНАКОВА И СКРАЋЕНИЦА

- нема појаве
- ... не располаже се податком
- 0 податак је мањи од 0,5 од дате јединице мјере
- () податак је мање сигуран
- (( )) податак је несигуран
- податак је екстремно несигуран
- xxx није примјениво
- <sup>1</sup> ознака за напомену у табели
- Ж жене
- М мушкарци

Dear users,

*This publication is a part of the official statistics of Republika Srpska. It is intended for a wide range of users.*

*For data in tables and charts under which the source has not been stated, the data sources are regular statistical activities and surveys conducted by the Republika Srpska Institute of Statistics. For tables and charts presenting the data collected and processed by other institutions, the data source has been stated under the table or chart.*

*For better layout, in some tables and charts figures have been shown in larger units of measurement (thousands, millions). Because of rounding off, the total figures are not always in agreement with the sum of partial figures.*

*When using the data from this publication, please always state the source (Republika Srpska Institute of Statistics) and the name of publication.*

#### EXPLANATION OF SYMBOLS AND ABBREVIATIONS

- no occurrence
- ... data not available
- 0 value is less than 0.5 of the given unit of measure
- () less reliable data
- (( )) unreliable data
- extremely unreliable data
- xxx not applicable
- <sup>1</sup> footnote
- W women
- M men



Ради бољег разумијевања термина који се користе као специфична стручна терминологија у области равноправности полова, у овом дијелу дајемо преглед најважнијих појмова са њиховим значењем.

### ЉУДСКА ПРАВА

Вриједности које се штите. У правном смислу, укључују признавање права (од стране законодавне власти), уживање права (преко институција извршне власти) и заштиту права (од стране правосуђа). Људска права су **универзална**, представљају **суштинско обиљежје правне државе** и **централно вриједносно језгро** свих уставних одредби.

### ГЕНДЕР (РОД)

Друштвено условљене разлике између жена и мушкараца које су, за разлику од биолошких и физиолошких разлика, **научене, промјенљиве и зависе од различитих фактора**: културе, религије, друштвеног и политичког уређења, економске ситуације, класе, старосне доби, етничке припадности итд.

### ЈЕДНАКОСТ ПОЛОВА

Једнакост између мушкараца и жена подразумева **једнака права, одговорности и могућности**. Једнакост не промовише идентичност мушкараца и жена, већ **уважава њихово право на различитост**. Једнакост значи и заштиту специфичности, односно разлика међу људима.

### РАВНОПРАВНОСТ ПОЛОВА

Равноправна **видљивост, ослободљеност и учешће полова** у свим видовима јавног и приватног живота. Сва људска бића треба да буду равноправна пред законима и да имају слободу и могућност да равноправно учествују у активностима једног друштва, јавној и приватној сфери, без ограничења родним улогама, и да од тих активности **равноправно дијеле добробит**. Равноправност полова је **у супротности са неравноправношћу** полова, а **не са различитошћу** полова.

### ГЕНДЕР МЕЈНСТРИМИНГ<sup>1</sup>

Уградња приоритета и потреба жена и мушкараца у све законе, стратегије, планове, програме и акције друштва, ради постизања једнакости и равноправности полова, узимајући у обзир, на нивоу планирања, посљедице које ће ове акције имати на жене и мушкарце. Ово је нарочито важно због неопходности да се питања равноправности полова схвате као међусобно **уважавање, подршка и сарадња свих жена и мушкараца на добробит цијелог друштва**.

<sup>1</sup> У Босни и Херцеговини се користи енглески термин, јер још увијек није предложена адекватна домаћа ријеч која би обухватила значење и дефиницију гендер мејнстриминга





### **РОДНО СЉЕПИЛО**

Игнорисање или одбијање да се призна постојање родне дискриминације или потребе за уважавањем родне перспективе.

### **РОДНО РАЗВРСТАНИ ПОДАЦИ**

Прикупљање и разврставање статистичких података по полу, које омогућава податке за социо-економску гендер анализу по различитим областима.

### **ГЕНДЕР ПРОЦЈЕНА УТИЦАЈА**

Испитивање политика, програма, закона, планова и активности како би се видјело на који начин ће они утицати на жене и на мушкарце. Сврха гендер процјене утицаја је елиминисање дискриминаторних ефеката и промовисање равноправности полова.

### **РОДНА ДИСКРИМИНАЦИЈА**

Привилеговање, искључивање или ограничавање засновано на полу, због кога се појединкама/цима отежава или негира признање, уживање или остваривање људских права и слобода.

### **ПРИВРЕМЕНЕ СПЕЦИЈАЛНЕ МЈЕРЕ (МЈЕРЕ ПОЗИТИВНЕ АКЦИЈЕ)**

Мјере намијењене мање заступљеном полу или одређеној групи, како би се спријечила постојећа дискриминација или како би те групе добиле права и могућности које су им биле ограничене усљед постојећих традиционалних ставова, понашања или структура. Ове мјере могу бити корективне (као што су политичке или неке друге квоте) и промотивне (путем различитих врста промотивних кампања, у областима у којима се запажа несразмјерно мало учешће једног пола или одређене групе људи).

### **УКРШТАЊЕ**

Теоријски приступ у друштвеним наукама, који анализира факторе за дискриминацију и искључивање. То могу бити пол/род, раса, класа, друштвени статус, етничка припадност, религија, образовање, географска локација, урбано/рурално поријекло, животна доб (која је промјенива), здравствено стање, полна/родна/сексуална оријентација, итд.

### **ЗАКОН О РАВНОПРАВНОСТИ ПОЛОВА У БОСНИ И ХЕРЦЕГОВИНИ**

Закон о равноправности полова у Босни и Херцеговини усвојен је у мају 2003. године. Према Општим одредбама, овим законом уређује се, промовише и штити равноправност полова и гарантују једнаке могућности свим грађанима, како у јавној, тако и у приватној сфери друштва, те спречава директна и индиректна дискриминација заснована на полу. Пуна равноправност полова гарантује се у свим сферама друштва, а нарочито у области образовања, економији, запошљавању и раду, социјалној и здравственој заштити, спорту, култури, јавном животу и медијима, без обзира на брачно и породично стање.



Дискриминација по основу пола и полне оријентације је забрањена.

Према **члану 18. - Статистичке евиденције**, сви статистички подаци и информације који се прикупљају, евидентирају и обрађују у државним органима на свим нивоима, јавним службама и установама, државним и приватним предузећима и осталим субјектима, морају бити приказани по полу.

Статистички подаци и информације који се прикупљају, евидентирају и обрађују, у складу са ставом 1. овог члана, морају бити саставни дио статистичке евиденције и доступни јавности.

Према **члану 21. - Обавезе власти**, надлежни органи власти ће на свим нивоима предузети све одговарајуће и потребне мјере ради спровођења одредби прописаних овим Законом и Гендер Акционим планом, укључујући, али не ограничавајући се на:

- доношење програма мјера ради постизања једнакости полова у свим областима и на свим нивоима власти;
- доношење нових, или измјену и допуну постојећих закона и других прописа ради усклађивања са одредбама овог закона и међународним стандардима за равноправност полова;
- спровођење активности и мјера Гендер акционог плана Босне и Херцеговине кроз редовне програме рада уз обезбјеђење буџетских средстава;
- обезбјеђење прикупљања, вођења, анализе и приказивања статистичких података разврстаних по полу.

Саставни дио програма мјера ради постизања равноправности полова у свим областима укључује, али се не ограничава на:

- анализу стања полова у одређеној области;
- имплементацију донесених државних политика кроз акционе планове за равноправност полова;
- мјере за отклањање уочене неравноправности полова у одређеној области.



For the purpose of better understanding the terms used as a specific expert terminology in the area of gender equality, this section presents the overview of the main concepts and their meanings.

### HUMAN RIGHTS

Values that are being protected. In a legal sense, they include a recognition of rights (by the legislative authority), enjoyment of rights (through institutions of the executive authority) and protection of rights (by the justice administration). Human rights are **universal**; they present **an essential attribute of the legal state** and a **central value core** of all constitutional provisions.

### GENDER

Socially conditioned differences between women and men which are, as distinct from the biological and physiological differences, **learned, changeable and depend on different factors**: culture, religion, social and political organisation, economical situation, class, age, ethnic affiliation, etc.

### GENDER EQUITY

Equity of men and women means **equal rights, responsibilities and opportunities**. Equity does not promote identicalness of men and women, but **respects their right to difference**. Equity also means protection of specificity, i.e. differences between people.

### GENDER EQUALITY

Equal **visibility, qualification and participation** in all aspects of public and private life. All human beings should be equal in front of the law and have freedom and possibility to equally participate in the activities of a society, public and private spheres, without being limited by gender roles, and to **equally share the benefits** of those activities. Gender equality is **an opposition to inequality** between genders, **not to a difference** between them.

### GENDER MAINSTREAMING<sup>1</sup>

Incorporating the priorities and needs of women and men into all laws, strategies, plans, programmes and actions of society in order to achieve equity and equality of sexes, taking into consideration, at the planning level, the consequences which those actions will have on women and men. This is especially important because of the necessity to perceive the issues of gender equality as a **mutual respect, support and cooperation of all women and men for the benefit of whole society**.

---

<sup>1</sup> The English term is still used in Bosnia and Herzegovina, because it has not yet been suggested an adequate domestic word or syntagm which will encompass the meaning and the definition of gender mainstreaming

**GENDER BLINDNESS**

*Ignoring or refusing to recognise the existence of gender biased discrimination or need to respect a gender perspective.*

**GENDER DISAGGREGATED DATA**

*Collecting and disaggregating statistical data by sex that provides data for socio-economic analysis by different areas.*

**GENDER IMPACT ASSESSMENT**

*An analysis of policies, programmes, laws, plans and activities in order to perceive in what way they will influence women and men. A purpose of the Gender impact assessment is an elimination of the discriminatory effects and promotion of the gender equality.*

**GENDER BASED DISCRIMINATION**

*Favouritism, exclusion or restriction on the grounds of gender as a result of which the recognition, exercising or enjoyment of a person's human rights and freedoms are impeded or denied.*

**TEMPORARY SPECIAL MEASURES (POSITIVE ACTION)**

*Measures intended for less represented gender or a certain group in order to prevent the existing discrimination or to ensure those groups get the rights and opportunities restricted by the existing traditional attitudes, behaviour or structure. These measures can be corrective (such as political and some other quotas) and promotive (by means of different kinds of promotive campaigns, in the areas in which the share of one gender or certain group of people is recorded to be disproportionately small).*

**INTERSECTIONALITY**

*A theoretical approach in social sciences that analyses multiple factors for discrimination and exclusion. Those factors could be sex/gender, race, class, social status, ethnic affiliation, religion, education, geographic location, urban/rural background, age of life (which is changeable), health status, sex/gender/sexual orientation, etc.*

**THE GENDER EQUALITY LAW IN BOSNIA AND HERZEGOVINA**

*The Law on Gender Equality in Bosnia and Herzegovina was adopted in May 2003. According to the General Provisions, this law governs, promotes and protects gender equality and guarantees equal opportunities for all citizens in both public and private spheres of society, and prohibits direct and indirect discrimination on the grounds of gender. Full gender equality is guaranteed in all sectors of society, particularly in the fields of education, economy, employment and labour, social and health care, sport, culture, public life and media, irrespective of marital or family status.*

*Discrimination on the grounds of gender or sexual orientation is prohibited.*



Pursuant to the **Article 18.** of this law - **Statistical records**, all statistical data and information collected, recorded and processed in state bodies at all levels, public services and institutions, public and private enterprises and other subjects, must be gender disaggregated. All those statistical data and information must be an integral part of statistical records and accessible to the public.

Pursuant to the **Article 21.** of this law - **Obligations of the Authorities**, the relevant authorities at all levels shall undertake all appropriate and necessary measures to enforce the provisions set forth in this Law and the Gender Action Plan, including but not restricted to:

- the adoption of planned measures designed to achieve gender equality in all fields and at all level of governance;
- the enactment of new or the amendment of and complementing existing legislation in order to harmonise it with the provisions of this law and international standards on gender equality;
- undertaking activities and measures of the Bosnia and Herzegovina Gender Action Plan through regular programmes of work, together with providing budget means;
- ensuring collecting, record-keeping, analysis and presentation of the sex disaggregated statistical data.

Programme of measures aimed at achieving gender equality in all areas includes, but it is not restricted, to:

- analysis of situation of sexes in certain area;
- implementation of adopted country policies using action plans for gender equality;
- measures for eliminating spotted inequalities of sexes in certain area.



## Природно кретање становништва

Natural changes of population

|      | Број становника (процјена) <sup>1</sup><br><i>Population (estimated)<sup>1</sup></i> |                      | Живорођени<br><i>Live births</i> |                      | Умрли<br><i>Deaths</i>  |                      |
|------|--|----------------------|----------------------------------|----------------------|-------------------------|----------------------|
|      | женски<br><i>female</i>  | мушки<br><i>male</i> | женски<br><i>female</i>          | мушки<br><i>male</i> | женски<br><i>female</i> | мушки<br><i>male</i> |
| 2004 | 744 166  | 705 731              | 5 113                            | 5 515                | 6 347                   | 6 735                |
| 2005 | 742 380  | 704 037              | 5 020                            | 5 302                | 6 563                   | 7 239                |
| 2006 | 740 991  | 702 718              | 5 173                            | 5 351                | 6 328                   | 6 904                |
| 2007 | 738 919  | 700 754              | 4 907                            | 5 203                | 6 844                   | 7 302                |
| 2008 | 737 792  | 699 685              | 4 936                            | 5 262                | 6 443                   | 7 058                |

## Становништво према старосним групама у 2007 - структура у %

Population by age groups in 2007 - distribution in %

| Старосна група                | Укупно<br><i>Total</i> | Женски<br><i>Female</i> | Мушки<br><i>Male</i> | Age group              |
|-------------------------------|------------------------|-------------------------|----------------------|------------------------|
| УКУПНО                        | 100,0                  | 100,0                   | 100,0                | TOTAL                  |
| 0 - 5                         | 4,7                    | 4,4                     | 5,0                  | 0 - 5                  |
| 6 - 17                        | 14,3                   | 13,5                    | 15,2                 | 6 - 17                 |
| 18 - 34                       | 22,3                   | 21,5                    | 23,1                 | 18 - 34                |
| 35 - 64                       | 40,2                   | 40,1                    | 40,4                 | 35 - 64                |
| 65 +                          | 18,5                   | 20,5                    | 16,3                 | 65 +                   |
| Просјечна<br>старост (године) | 40,8                   | 42,0                    | 39,6                 | Average age<br>(years) |

Извор: РЗС РС, Анкета о потрошњи домаћинстава - АПД 2007. година

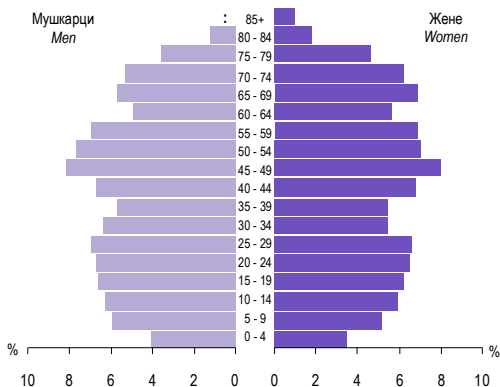
Source: RSIS, Household Budget Survey - HBS 2007

<sup>1</sup> Ревидирана процјена броја становника на основу података виталне статистике за период 2004-2008. година  
Revised population estimate based on the vital statistics data for the period 2004-2008



### Структура становништва према полу и старосним групама у 2007.

Population distribution by sex and age groups in 2007

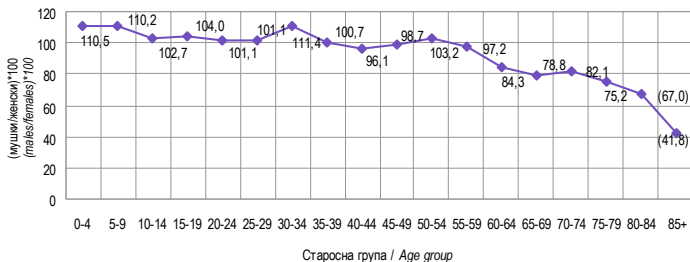


Извор: РЗС РС, Анкета о потрошњи домаћинства - АПД 2007. година

Source: RSIS, Household Budget Survey - HBS 2007

### Коефицијент маскулинитета по старосним групама у 2007.

Masculinity coefficient by age group in 2007



Извор: РЗС РС, Анкета о потрошњи домаћинства - АПД 2007. година

Source: RSIS, Household Budget Survey - HBS 2007



### Домаћинства по типу домаћинства у 2007. - структура у %

Households by household type in 2007 - distribution in %

| Тип домаћинства                               | 2007 | Household typology                               |
|---|------|--|
| Самачко домаћинство, жена < 65 год.           | 3,1  | Single member household, woman < 65 years        |
| Самачко домаћинство, мушкарац < 65 год.       | 3,7  | Single member household, man < 65 years          |
| Самачко домаћинство, жена 65+ год.            | 8,1  | Single member household, woman 65+ years         |
| Самачко домаћинство, мушкарац 65+ год.        | 3,1  | Single member household, man 65+ years           |
| Брачни пар без дјеце < 65 година <sup>1</sup> | 8,0  | Couple without children, < 65 years <sup>1</sup> |
| Брачни пар без дјеце 65+ година <sup>1</sup>  | 11,1 | Couple without children, 65+ years <sup>1</sup>  |
| Брачни пар са дјецом                          | 32,2 | Couple with children                             |
| Самохрана мајка                               | 5,4  | Single mother                                    |
| Самохрани отац                                | 1,2  | Single father                                    |
| Други типови                                  | 24,2 | Other types                                      |

Извор: РЗС РС, Анкета о потрошњи домаћинстава - АПД 2007. година

Source: RSIS, Household Budget Survey - HBS 2007

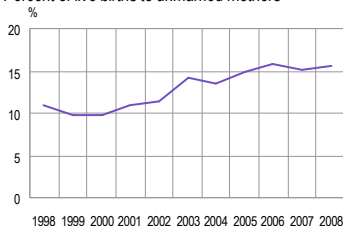
### Просјечна старост мајке при порођају<sup>2</sup>

Mean age of mother at childbirth<sup>2</sup>

|      | Укупно<br>Total | Прво дијете<br>First child |
|------|-----------------|----------------------------|
| 2004 | 26,6            | 24,6                       |
| 2005 | 26,7            | 24,9                       |
| 2006 | 26,8            | 25,0                       |
| 2007 | 26,8            | 25,0                       |
| 2008 | 27,2            | 25,4                       |

### Процент живорођене ванбрачне дјеце

Percent of live births to unmarried mothers



<sup>1</sup> Старост у годинама се односи на старост носиоца домаћинства

Age in years refers to the age of the head of household

<sup>2</sup> Подаци се односе на живорођења

Data refer to live births




**Структура становништва од 15 и више година по брачном статусу у 2007.**
*Percentage distribution of population aged 15 and over by marital status in 2007*

%

|          | Укупно<br>Total<br>(=100%) | Неожењен/<br>неудата<br>Single | Ожењен/удата или живе<br>у неформалном браку<br>Legally married or<br>living together | Разведен/а или<br>растављен/а<br>Divorced or<br>separated | Удовац/ица<br>Widowed |       |
|----------|----------------------------|--------------------------------|---|---|-----------------------|-------|
| Жене     | 507 989                    | 19,4                           | 59,5  | 2,8   | 18,4                  | Women |
| Мушкарци | 477 576                    | 29,7                           | 63,4  | 2,1   | 4,8                   | Men   |

Извор: РЗС РС, Анкета о потрошњи домаћинстава - АПД 2007. година

Source: RSIS, Household Budget Survey - HBS 2007

**Закључени бракови**
*Marriages*

|   | 2004  | 2005  | 2006  | 2007  | 2008  |                         |
|---|-------|-------|-------|-------|-------|-------------------------|
| Број закључених бракова                         | 7 143 | 6 810 | 6 860 | 7 093 | 6 401 | Number of marriages     |
| Просјечна старост невесте при закључењу брака   |       |       |       |       |       |                         |
| <i>Mean age of bride at marriage</i>            |       |       |       |       |       |                         |
| УКУПНО  | 26,5  | 26,5  | 27,0  | 27,1  | 27,0  | TOTAL                   |
| Први брак                                       | 24,8  | 25,0  | 25,3  | 25,4  | 25,4  | First marriage          |
| Други брак                                      | 42,0  | 41,4  | 41,6  | 41,4  | 42,1  | Second marriage         |
| Трећи брак и више                               | 44,8  | 44,7  | 43,3  | 45,4  | 48,9  | Third marriage and more |
| Просјечна старост младожење при закључењу брака |       |       |       |       |       |                         |
| <i>Mean age of groom at marriage</i>            |       |       |       |       |       |                         |
| УКУПНО  | 30,4  | 30,4  | 31,0  | 30,9  | 31,0  | TOTAL                   |
| Први брак                                       | 28,4  | 28,6  | 28,9  | 28,9  | 29,1  | First marriage          |
| Други брак                                      | 46,1  | 45,6  | 47,9  | 46,0  | 46,1  | Second marriage         |
| Трећи брак и више                               | 52,1  | 49,8  | 50,6  | 50,1  | 52,8  | Third marriage and more |



## Разведени бракови

## Divorces

|   | 2004 | 2005 | 2006 | 2007 | 2008 |                            |
|---|------|------|------|------|------|----------------------------|
| Број разведених бракова   | 637  | 721  | 526  | 596  | 317  | <i>Number of divorces</i>  |
| Просјечна старост супружника при разводу брака<br><i>Mean age of spouses at divorce</i> |      |      |      |      |      |                            |
| Просјечна старост мужа  | 39,4 | 40,1 | 41,1 | 40,6 | 39,3 | <i>Mean age of husband</i> |
| Просјечна старост жене  | 36,1 | 37,1 | 37,0 | 37,0 | 35,7 | <i>Mean age of wife</i>    |

Старатељство над издржаваном дјецом из разведених бракова најчешће се додјељује жени, у преко 75% разведених бракова са издржаваном дјецом, док је проценат додијељеног заједничког старатељства мужа и жене над дјецом око 3%. Тужбу за развод брака најчешће подносе споразумно оба брачна друга (нешто више од половине свих разведених бракова у 2008. год).

*Custody of supported children from divorced marriages is in most cases given to the wife, in more than 75% of divorced marriages with supported children, while percentage of custody of children being shared between wife and husband is around 3%. File for divorce is most frequently submitted by both spouses in agreement (little above the half of all divorces in 2008).*



## Љекари и медицинске сестре-техничари у здравственим установама у 2007.

*Doctors and nurses in health institutions in 2007*

|                                  | Укупно<br><i>Total</i> | Жене<br><i>Women</i> | Мушкарци<br><i>Men</i> |   |
|----------------------------------|------------------------|----------------------|------------------------|---|
| УКУПНО                           | 8 053                  | 6 466                | 1 587                  | <i>TOTAL</i>                            |
| Љекари                           | 1 988                  | 1 184                | 804                    | <i>Doctors</i>                          |
| Медицинске сестре -<br>техничари | 6 065                  | 5 282                | 783                    | <i>Nurses - medical<br/>technicians</i> |

Извор: Институт за заштиту здравља Републике Српске

*Source: Institute of Health Care of Republika Srpska*

## Број прекида трудноће у болницама

*Number of abortions performed in hospitals*

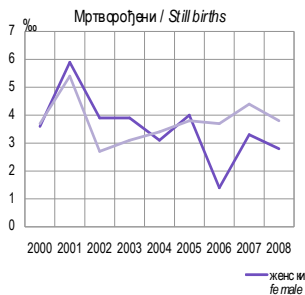
|                       | 2004  | 2005  | 2006  | 2007  | 2008  |                            |
|-----------------------|-------|-------|-------|-------|-------|----------------------------|
| Број прекида трудноће | 1 902 | 1 487 | 1 845 | 2 141 | 2 576 | <i>Number of abortions</i> |

Извор: Институт за заштиту здравља Републике Српске

*Source: Institute of Health Care of Republika Srpska*

## Стопе мртворођених и умрле одојчади (на 1 000 живорођених)

*Still births rates and infant mortality rates (per 1 000 live births)*





### Хоспитализовани болесници у 2007.

*Hospitalised patients in 2007*

| Група болести   | Укупно<br><i>Total</i> | Жене<br><i>Women</i> | Мушкарци<br><i>Men</i> | Group of diseases  |
|---|------------------------|----------------------|------------------------|--|
| УКУПНО  | 120 446                | 59 377               | 61 069                 | TOTAL  |
| Заразне и паразитне болести                                   | 4 208                  | 1 686                | 2 522                  | <i>Infectious and parasitic diseases</i>                                 |
| Тумори  | 21 324                 | 10 616               | 10 708                 | <i>Neoplasms</i>   |
| Болести крви и крвотворних органа и поремећаји имунитета      | 1 872                  | 1 186                | 686                    | <i>Diseases of the blood and blood-forming organs</i>                    |
| Болести жлијезда са унутрашњим лучењем, исхране и метаболизма | 3 661                  | 2 092                | 1 569                  | <i>Diseases of endocrine glands, nutritional and metabolic disorders</i> |
| Душевни поремећаји и поремећаји понашања                      | 7 037                  | 2 515                | 4 522                  | <i>Mental and behavioural disorders</i>                                  |
| Болести нервног система                                       | 3 713                  | 1 710                | 2 003                  | <i>Diseases of the nervous system</i>                                    |
| Болести ока и припојака ока                                   | 3 534                  | 1 837                | 1 697                  | <i>Diseases of the eye and adnexa</i>                                    |
| Болести уха и мастоидног наставка                             | 688                    | 340                  | 348                    | <i>Diseases of the ear and mastoid process</i>                           |
| Болести система крвотока                                      | 17 444                 | 7 881                | 9 563                  | <i>Diseases of the circulatory system</i>                                |
| Болести система за дисање                                     | 8 583                  | 3 608                | 4 975                  | <i>Diseases of the respiratory system</i>                                |
| Болести система за варење                                     | 12 347                 | 5 314                | 7 033                  | <i>Diseases of the digestive system</i>                                  |
| Болести коже и поткожног ткива                                | 1 630                  | 787                  | 843                    | <i>Diseases of the skin and subcutaneous tissue</i>                      |
| Болести мишићно-коштаног система и везивног ткива             | 7 793                  | 4 885                | 2 908                  | <i>Diseases of the musculo - skeletal system and connective tissue</i>   |
| Болести мокраћно-полног система                               | 8 387                  | 5 066                | 3 321                  | <i>Diseases of the genitourinary system</i>                              |
| Трудноћа, рађање и бабиње                                     | 4 188                  | 4 188                | -                      | <i>Complications of pregnancy, delivery and puerperium</i>               |
| Стања у порођајном периоду                                    | 1 218                  | 574                  | 644                    | <i>Some conditions originating in perinatal period</i>                   |
| Урођене наकाзности  | 609                    | 220                  | 389                    | <i>Congenital anomalies</i>  |
| Симптоми, знаци и недовољно дефинисана стања                  | 4 128                  | 1 986                | 2 142                  | <i>Symptoms, signs and ill - defined conditions</i>                      |
| Повреде, тровања и последице дјеловања спољних фактора        | 8 082                  | 2 886                | 5 196                  | <i>Injuries, intoxications and consequences of external causes</i>       |

Извор: Институт за заштиту здравља Републике Српске

Source: *Institute of Health Care of Republika Srpska*



### Случајеви HIV-а/AIDS -а, регистровани до краја 2008.

*HIV/AIDS cases, registered until the end of 2008*

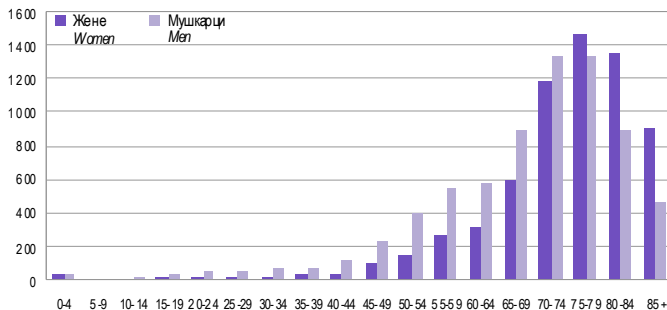
| Категорија                     | Укупно<br><i>Total</i> | Жене<br><i>Women</i> | Мушкарци<br><i>Men</i> | Category  |
|--------------------------------|------------------------|----------------------|------------------------|---|
| УКУПНО                         | 55                     | 16                   | 39                     | TOTAL   |
| Лица која живе са AIDS-ом      | 31                     | 8                    | 23                     | <i>Persons living with AIDS</i>                   |
| Лица која живе са HIV-ом       | 24                     | 8                    | 16                     | <i>Persons living with HIV</i>                    |
| Од укупног броја:              |                        |                      |                        | <i>Of the total number:</i>                       |
| Лица на терапији               | 8                      | 2                    | 6                      | <i>Persons receiving therapy</i>                  |
| Лица умрла од посљедица AIDS-а | 16                     | 2                    | 14                     | <i>Persons died from the consequences of AIDS</i> |
| Врста лијечења                 |                        | HAART <sup>1</sup>   | HAART                  | <i>Type of treatment</i>                          |
| Укупно на лијечењу             | 24                     | 4                    | 20                     | <i>Total of persons on treatment</i>              |

Извор: Министарство здравља и социјалне заштите Републике Српске

*Source: Republika Srpska Ministry of Health and Social Welfare*

### Умрли према старости у 2008.

*Deaths by age in 2008*



<sup>1</sup> HAART (тројна терапија) - Високо активна антиретровирусна терапија  
*HAART(threefold therapy) - Highly active antiretroviral therapy*



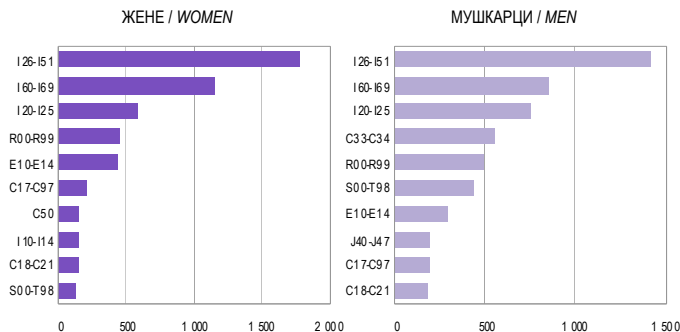
### Просјечна старост при умирању

Mean age at death

|          | 2004 | 2005 | 2006 | 2007 | 2008 |       |
|----------|------|------|------|------|------|-------|
| Жене     | 72,0 | 72,5 | 73,1 | 74,0 | 74,3 | Women |
| Мушкарци | 67,0 | 67,3 | 67,6 | 68,2 | 68,3 | Men   |

### Водећи узроци смрти у 2008.

Main causes of death in 2008



C18-C21 Малигни тумор дебелог цријева, завршног цријева и чмара / Malignant neoplasm of colon, rectum and anus

C33-C34 Малигни тумори душника, душнице и плућа / Malignant neoplasms of trachea, bronchus and lung

C50 Малигни тумор дојке / Malignant neoplasm of breast

C17-C97 Други малигни тумори / Other malignant neoplasms

E10-E14 Шећерна болест / Diabetes mellitus

I10-I14 Болести повећаног крвног притиска / Hypertensive diseases

I20-I25 Ишемичне болести срца / Ischemic heart diseases

I26-I51 Друге болести срца / Other heart diseases

I60-I69 Цереброваскуларне болести / Cerebrovascular diseases

J40-J47 Хроничне болести доњих дисајних органа / Chronic diseases of lower respiratory organs

R00-R99 Симптоми, знакови и ненормални клинички и лабораторијски налази, неklasификовани на другом мјесту / Symptoms, signs and abnormal clinical and laboratory findings, not elsewhere classified

S00-T98 Повреде, тровања и последице дјеловања спољних фактора / Injuries, poisoning and consequences of external causes



## Насилне смрти

### Violent deaths

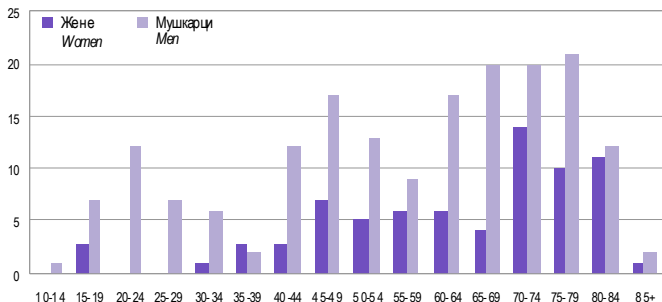
|      | Несрећни случај / Accident |                 | Самоубиство / Suicide |                 | Убиство / Homicide |                 |
|------|----------------------------|-----------------|-----------------------|-----------------|--------------------|-----------------|
|      | жене<br>women              | мушкарци<br>men | жене<br>women         | мушкарци<br>men | жене<br>women      | мушкарци<br>men |
| 2004 | 60                         | 210             | 74                    | 177             | 7                  | 23              |
| 2005 | 64                         | 246             | 79                    | 191             | 12                 | 26              |
| 2006 | 64                         | 238             | 75                    | 213             | 10                 | 15              |
| 2007 | 64                         | 249             | 71                    | 210             | 11                 | 27              |
| 2008 | 53                         | 252             | 74                    | 178             | 7                  | 20              |

Најчешћи спољни узрок смрти усљед несрећног случаја у 2008. години су повреде од саобраћаја, у 35% случајева. Највећи проценат свих умрлих од повреда у саобраћају чине мушкарци старости 15-24 године (17%) и 25-34 године (15%).

*The most prevailing cause of accidental deaths in 2008 are injuries in traffic. The highest percentage of all deaths from injuries in traffic refer to men of age 15-24 (17%) and 25-34 (15%).*

## Умрли усљед самоубиства према старости у 2008.

### Suicide deaths by age in 2008





## Истраживање утицаја ратних и постратних стресова и траума на ментално здравље мушкараца ветерана у 2007.

*Survey on the influence of war and post-war stress and trauma on mental health of male veterans in 2007*

|  |       |
|--|-------|
| Број испитаника<br><i>Number of persons interviewed</i>  | 533   |
| Учесталост посттравматског стресног поремећаја (према DSM класификацији)<br><i>Frequency of post-traumatic stress disorder (according to the DSM classification)</i> | 45,4% |
| Учесталост паничног синдрома<br><i>Frequency of panic sindrom</i>  | 39,8% |
| Учесталост анксиозног синдрома<br><i>Frequency of anxiety sindrom</i>  | 21,0% |
| Учесталост соматског синдрома<br><i>Frequency of somatic sindrom</i>   | 51,2% |
| Злоупотреба психоактивних супстанци<br><i>Abuse of psychoactive substances</i>   |       |
| учесталост пушења / <i>frequency of smoking</i>  | 42,5% |
| учесталост злоупотребе алкохола / <i>frequency of alcohol abuse</i>  | 37,0% |
| Учесталост депресивног поремећаја<br><i>Frequency of depressive disorder</i>   |       |
| није депресивно / <i>not depressive</i>  | 6,3%  |
| блажа депресивност / <i>mild depression</i>  | 34,7% |
| умјерена депресивност / <i>moderate depression</i>   | 45,0% |
| тешка депресивност (могућа потреба за хоспиталним третманом)<br><i>severe depression (possible need for hospital treatment)</i>                                      | 14,0% |

Извор: Извјештај о резултатима Истраживања утицаја ратних и постратних стресова и траума на ментално здравље ветерана. Истраживање је проведено у новембру/децембру 2007. године. Носилац истраживања је Борачка организација Републике Српске, а партнери су Координациони центар за ментално здравље Министарства здравља и социјалне заштите Републике Српске и Министарство рада и борачко-инвалидске заштите.

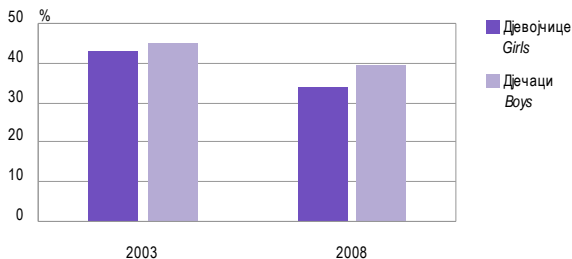
Source: Report on the results of the Survey on the influence of war and post-war stress and trauma on mental health of veterans. Survey was conducted in November/December 2007. Survey holder was the Organisation of Veterans of Republika Srpska, with the partners: Coordination Centre for Mental Health of the Ministry of Health and Social Welfare of Republika Srpska and Ministry of Labour and Welfare of Veterans and Disabled.





### Преваленца дјеце која су пробала цигарету у 2003. и 2008.<sup>1</sup>

*Prevalence of children who tried smoking cigarettes in 2003 and 2008<sup>1</sup>*

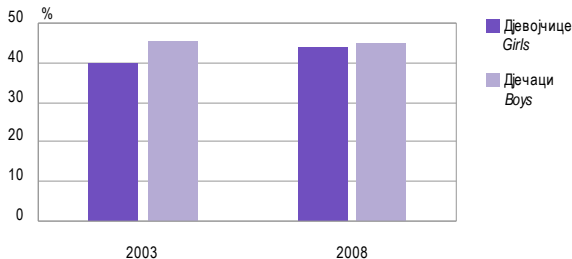


Извор: Министарство здравља и социјалне заштите Републике Српске

Source: Republika Srpska Ministry of Health and Social Welfare

### Процент дјеце која су пробала цигарету прије 10. године, у 2003. и 2008.<sup>1</sup>

*Percentage of children who tried smoking cigarettes before 10 years of age, in 2003 and 2008<sup>1</sup>*



Извор: Министарство здравља и социјалне заштите Републике Српске

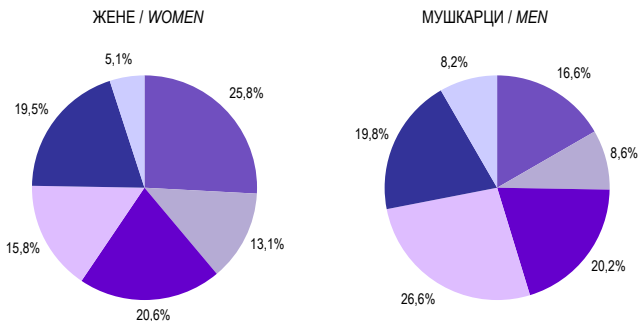
Source: Republika Srpska Ministry of Health and Social Welfare

<sup>1</sup> Подаци су добијени Глобалним истраживањем пушења код младих, проведеним у 2003. и 2008. години. Истраживањем су обухваћена школска дјеца узраста 13-15 година.

*Data are obtained through the Global Youth Tobacco Survey, conducted in 2003 and 2008. Survey was conducted on school children of age 13-15 years.*



**Структура становништва од 6 и више година према степену образовања у 2007.**  
*Distribution of population aged 6 and over by education level in 2007*



- Без школе / No education
- Основна школа, 1-4 разреда / Primary school, grades 1-4
- Основна школа, 1-8 разреда / Primary school, grades 1-8
- Средња или друга школа, 3 године / Secondary or other school, 3 years
- Средња или друга школа, 4-5 година / Secondary or other school, 4-5 years
- Виша школа, први степен факултета, ВКВ радник, факултет или академија, специјализација, звање магистра или доктора / 2-year academy, 1st university level, skilled workers and faculty or specialization, Ma/MSc, PhD

Извор: РЗС РС, Анкета о потрошњи домаћинстава - АПД 2007. година  
 Source: RSIS, Household Budget Survey - HBS 2007

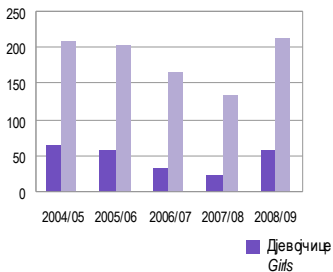


**Уписана дјеца, ученици и студенти према нивоима образовања на почетку школске године**  
*Enrolled children, pupils and students at the beginning of the school year*

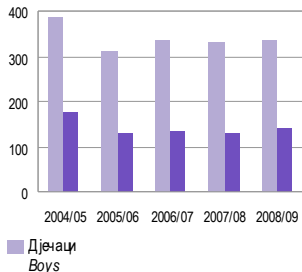
|         | Предшколско образовање<br><i>Pre-school education</i> |                      | Основно образовање <sup>1</sup><br><i>Primary education<sup>1</sup></i> |                      | Средње образовање <sup>1</sup><br><i>Secondary education<sup>1</sup></i> |                      | Више и високо образовање<br><i>High and higher education</i> |                      |
|---------|---|----------------------|---|----------------------|--|----------------------|--|----------------------|
|         | женски<br><i>female</i>                               | мушки<br><i>male</i> | женски<br><i>female</i>   | мушки<br><i>male</i> | женски<br><i>female</i>  | мушки<br><i>male</i> | женски<br><i>female</i>                                      | мушки<br><i>male</i> |
| 2004/05 | 2 189   | 2 478                | 59 513  | 63 349               | 26 057   | 25 499               | 13 960   | 10 568               |
| 2005/06 | 2 186   | 2 527                | 58 247  | 61 605               | 25 419   | 25 335               | 15 289   | 12 132               |
| 2006/07 | 2 407   | 2 675                | 56 978  | 59 910               | 25 515   | 25 343               | 18 115   | 14 854               |
| 2007/08 | 2 586   | 2 916                | 56 116  | 59 314               | 24 314   | 24 507               | 19 321   | 15 778               |
| 2008/09 | 2 982   | 3 360                | 55 081  | 58 239               | 23 382   | 23 556               | 23 358   | 17 888               |

**Поновци у основним и средњим школама**  
*Repeaters in basic and secondary schools*

ОСНОВНЕ ШКОЛЕ / PRIMARY SCHOOLS



СРЕДЊЕ ШКОЛЕ / SECONDARY SCHOOLS

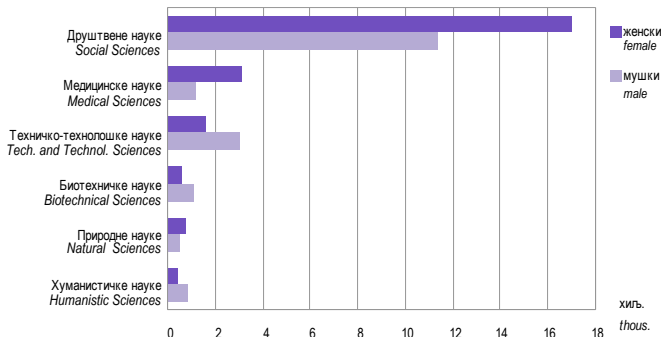


<sup>1</sup> Обухваћени ученици редовних школа и школа за дјецу са посебним потребама  
*Includes pupils in regular schools and schools for children with special needs*



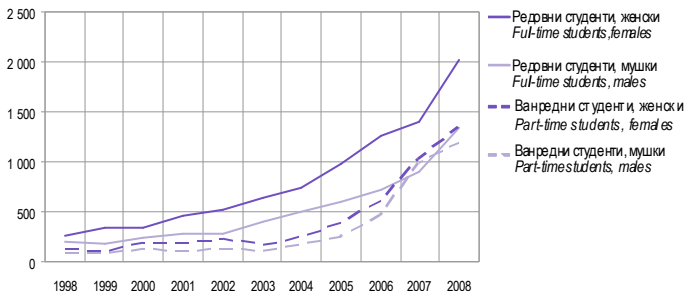
### Уписани студенти према научним областима у школској 2008/2009. години

*Enrolled students by field of study in 2008/2009 academic year*



### Дипломирани студенти према начину студирања

*Graduated students by mode of studying*





### Магистри наука, специјалисти и доктори наука

*Masters of science, specialists and doctors of science*

|      | Магистри наука и специјалисти<br><i>Masters of science and specialists</i> |                       | Доктори наука<br><i>Doctors of science</i> |                       |
|------|--|-----------------------|--|-----------------------|
|      | жене / <i>women</i>  | мушкарци / <i>men</i> | жене / <i>women</i>                        | мушкарци / <i>men</i> |
| 2004 | 4  | 13                    | 2  | 5                     |
| 2005 | 13   | 21                    | 2  | 10                    |
| 2006 | 38   | 38                    | 10   | 16                    |
| 2007 | 24   | 50                    | 8  | 25                    |
| 2008 | 96   | 77                    | 20   | 37                    |

### Број и износ додијељених стипендија у 2007. и 2008.<sup>1</sup>

*Number and amount of scholarships awarded in 2007 and 2008<sup>1</sup>*

|  | Жене / <i>Women</i>                              |                                   | Мушкарци / <i>Men</i>                            |                                   |
|--|--|-----------------------------------|--|-----------------------------------|
|  | број стипендија<br><i>number of scholarships</i> | износ у КМ<br><i>amount in KM</i> | број стипендија<br><i>number of scholarships</i> | износ у КМ<br><i>amount in KM</i> |
| <i>Постдипломски студиј / Postgraduate studies</i>     |  |                                   |  |                                   |
| 2007   | 91   | 136 500                           | 70   | 105 000                           |
| 2008   | 124  | 248 000                           | 87   | 174 000                           |
| <i>Докторски студиј / Doctoral studies</i>             |  |                                   |  |                                   |
| 2007 <sup>2</sup>                                      | -  | -                                 | -  | -                                 |
| 2008   | 40   | 120 000                           | 31   | 93 000                            |
| <i>Магистарски рад / Master thesis</i>                 |  |                                   |  |                                   |
| 2007   | 90   | 180 000                           | 84   | 168 000                           |
| 2008   | 85   | 212 500                           | 84   | 210 000                           |
| <i>Докторска дисертација / Doctoral thesis</i>         |  |                                   |  |                                   |
| 2007   | 40   | 120 000                           | 53   | 159 000                           |
| 2008   | 43   | 172 000                           | 53   | 212 000                           |
| <i>Научна усавршавања / Scientific specialisations</i> |  |                                   |  |                                   |
| 2007   | 45   | 52 960                            | 51   | 47 475                            |
| 2008   | 56   | 79 305                            | 63   | 77 360                            |

Извор: Министарство науке и технологије Републике Српске

*Source: Republika Srpska Ministry of Science and Technology*

<sup>1</sup> Приказана су средства која се додијељују физичким лицима / *Presented are grants allocated to physical persons*

<sup>2</sup> Програм суфинансирања докторских студија није постојао у 2007. години  
*Programme of financing doctoral studies did not exist in 2007*



### Корисници ученичких и студентских домова

*Users of boarding homes for pupils and students*

|      | Корисници ученичких домова<br><i>Users of boarding homes for pupils</i> |                     | Корисници студентских домова<br><i>Users of boarding homes for students</i> |                     |
|------|---|---------------------|---|---------------------|
|      | женски / <i>female</i>  | мушки / <i>male</i> | женски / <i>female</i>  | мушки / <i>male</i> |
| 2004 | 229   | 332                 | 913   | 813                 |
| 2005 | 266   | 350                 | 982   | 730                 |
| 2006 | 185   | 390                 | 1 087   | 902                 |
| 2007 | 223   | 362                 | 1 242   | 886                 |
| 2008 | 269   | 386                 | 1 259   | 973                 |

### Запослени у образовању на почетку школске године

*Employees in education at the beginning of the school year*

|   | 2004/05 | 2005/06 | 2006/07 | 2007/08 | 2008/09 |  |
|---|---------|---------|---------|---------|---------|--|
| Васпитачи у предшколским<br>установама                              | 350     | 336     | 354     | 366     | 402     | <i>Teachers in pre-school<br/>education</i>                        |
| жене  | 349     | 330     | 346     | 359     | 394     | <i>women</i>   |
| мушкарци  | 1       | 6       | 8       | 7       | 8       | <i>men</i>   |
| Наставно особље у основним<br>школама                               | 7 739   | 7 746   | 7 736   | 7 765   | 7 994   | <i>Primary school teachers</i>                                     |
| жене  | 5 113   | 5 180   | 5 215   | 5 338   | 5 562   | <i>women</i>   |
| мушкарци  | 2 626   | 2 566   | 2 521   | 2 427   | 2 432   | <i>men</i>   |
| Наставно особље у средњим<br>школама                                | 3 011   | 3 083   | 3 098   | 3 248   | 3 309   | <i>Secondary school teachers</i>                                   |
| жене  | 1 609   | 1 706   | 1 770   | 1 854   | 1 927   | <i>women</i>   |
| мушкарци  | 1 402   | 1 377   | 1 328   | 1 394   | 1 382   | <i>men</i>   |
| Наставници и сарадници на<br>високошколским установама <sup>1</sup> | 2 499   | 2 603   | 2 607   | 2 614   | 2 456   | <i>Teachers and assistants<br/>in higher education<sup>1</sup></i> |
| жене  | 802     | 844     | 884     | 881     | 912     | <i>women</i>   |
| мушкарци  | 1 697   | 1 759   | 1 723   | 1 733   | 1 544   | <i>men</i>   |

<sup>1</sup> Укупан број приказаних наставника и сарадника не одговара стварном броју физичких лица с обзиром на то да наставници и сарадници могу да предају на двије и више високошколских установа.  
*The total number of teachers and assistants does not correspond to the to the actual number of natural persons considering that teachers and assistants may teach at two or more higher education institutions.*


**Малољетни корисници социјалне заштите према старости**
*Minor social welfare beneficiaries by age*

|      |        | Укупно<br><i>Total</i> | < 7    | 7 - 14 | 15 - 16 | 17 - 18 |               |      |
|------|--------|------------------------|--------|--------|---------|---------|---------------|------|
| 2004 | женски | 32 957                 | 8 384  | 11 125 | 7 539   | 5 909   | <i>female</i> | 2004 |
|      | мушки  | 35 794                 | 8 455  | 12 368 | 7 174   | 7 797   | <i>male</i>   |      |
| 2005 | женски | 34 926                 | 8 609  | 11 133 | 9 044   | 6 140   | <i>female</i> | 2005 |
|      | мушки  | 38 671                 | 8 015  | 12 005 | 10 495  | 8 156   | <i>male</i>   |      |
| 2006 | женски | 39 764                 | 9 784  | 13 619 | 9 491   | 6 870   | <i>female</i> | 2006 |
|      | мушки  | 43 459                 | 10 052 | 13 955 | 11 340  | 8 112   | <i>male</i>   |      |
| 2007 | женски | 41 631                 | 10 577 | 13 700 | 10 299  | 7 055   | <i>female</i> | 2007 |
|      | мушки  | 46 294                 | 10 567 | 14 401 | 12 119  | 9 207   | <i>male</i>   |      |
| 2008 | женски | 47 267                 | 14 352 | 14 927 | 12 440  | 5 548   | <i>female</i> | 2008 |
|      | мушки  | 48 000                 | 13 460 | 17 854 | 10 137  | 6 549   | <i>male</i>   |      |

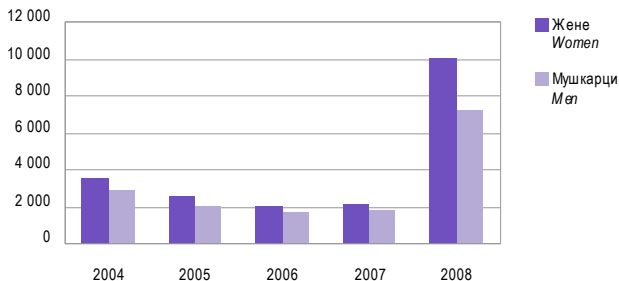
**Пунољетни корисници социјалне заштите према старости**
*Adult social welfare beneficiaries by age*

|      |        | Укупно<br><i>Total</i> | 18-21  | 22-26  | 27-45  | 46-59  | 60-65  | 65+    |               |      |
|------|--------|------------------------|--------|--------|--------|--------|--------|--------|---------------|------|
| 2004 | женски | 92 577                 | 7 548  | 9 002  | 13 126 | 15 564 | 21 310 | 26 027 | <i>female</i> | 2004 |
|      | мушки  | 89 204                 | 7 925  | 7 877  | 12 472 | 12 898 | 16 422 | 31 610 | <i>male</i>   |      |
| 2005 | женски | 104 326                | 9 365  | 11 172 | 16 819 | 20 297 | 22 864 | 23 809 | <i>female</i> | 2005 |
|      | мушки  | 100 460                | 9 912  | 10 165 | 16 612 | 18 069 | 22 314 | 23 388 | <i>male</i>   |      |
| 2006 | женски | 108 973                | 9 697  | 10 952 | 17 150 | 20 305 | 23 950 | 26 919 | <i>female</i> | 2006 |
|      | мушки  | 100 429                | 10 276 | 10 353 | 15 900 | 19 499 | 21 542 | 22 859 | <i>male</i>   |      |
| 2007 | женски | 115 438                | 9 662  | 11 627 | 20 768 | 23 036 | 25 237 | 25 108 | <i>female</i> | 2007 |
|      | мушки  | 103 950                | 10 452 | 10 722 | 17 355 | 20 072 | 21 155 | 24 194 | <i>male</i>   |      |
| 2008 | женски | 111 348                | 10 103 | 13 047 | 22 309 | 23 631 | 16 864 | 25 394 | <i>female</i> | 2008 |
|      | мушки  | 123 927                | 11 075 | 14 264 | 36 438 | 23 902 | 15 367 | 22 881 | <i>male</i>   |      |



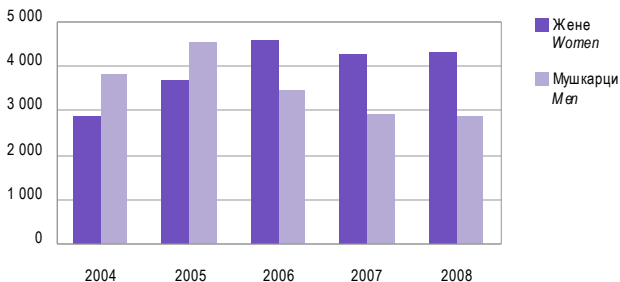
### Корисници субвенционираних трошкова<sup>1</sup>

*Beneficiaries of subventions<sup>1</sup>*



### Стара лица без породичног старања<sup>2</sup>

*Old persons without family care<sup>2</sup>*



<sup>1</sup> Пунољетни корисници субвенција за трошкове станарине, гријања и сахране, регистровани у центрима за социјални рад / *Adult beneficiaries of subventions for rents, heating or funeral, registered in social work centres*

<sup>2</sup> Регистрована у центрима за социјални рад као корисници социјалне заштите / *Registered in social work centres as beneficiaries of social welfare*





### Корисници бенефиција по основу родитељства/старатељства у 2007.

*Beneficiaries of parental/guardian's allowances in 2007*

(Стање 31.12.2007. год. / As of 31. December, 2007)

| Категорија  | Жене<br>Women | Мушкарци<br>Men | Category  |
|---|---------------|-----------------|---|
| Корисници додатка на дјецу<br>(родитељи/старатељи)                  | 14 228        | 13 601          | <i>Beneficiaries of child benefit<br/>(parents/guardians)</i>     |
| број дјеце  | 18 816        | 19 724          | <i>number of children</i>   |
| Корисници материнског додатка                                       | 6 133         | -               | <i>Beneficiaries of maternal allowance</i>                        |
| Корисници помоћи за опрему<br>новорођенчета, за рођене у 2007. год. | 9 944         | -               | <i>Beneficiaries of newborn allowance,<br/>for births in 2007</i> |

Извор: Министарство здравља и социјалне заштите Републике Српске

Source: *Republika Srpska Ministry of Health and Social Welfare*

### Корисници породилског и родитељског одсуства у 2007.

*Persons on maternity and parental leave in 2007*

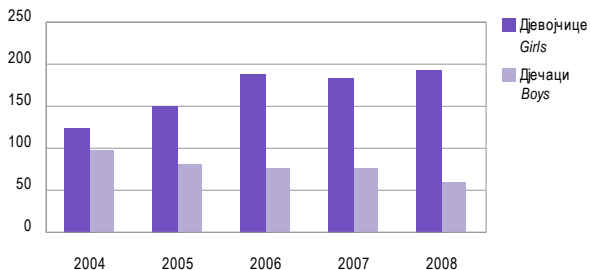
|                     | Жене<br>Women | Мушкарци<br>Men |                        |
|---------------------|---------------|-----------------|------------------------|
| УКУПНО              | 3 276         | -               | <i>TOTAL</i>           |
| Породилско одсуство | 3 276         | -               | <i>Maternity leave</i> |
| Родитељско одсуство | -             | -               | <i>Parental leave</i>  |

Извор: Министарство здравља и социјалне заштите Републике Српске

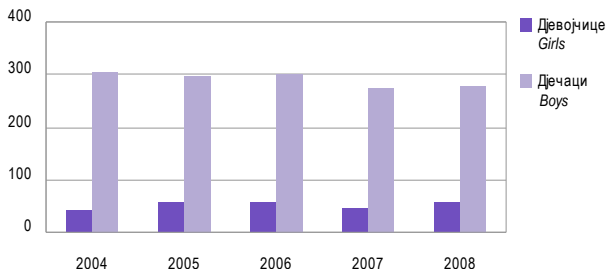
Source: *Republika Srpska Ministry of Health and Social Welfare*



**Корисници домова за дјецу и омладину**  
*Residents of institutions for children and youth*



**Корисници домова за дјецу и омладину ометену у психичком и физичком развоју**  
*Residents of institutions for physically and mentally handicapped children and youth*





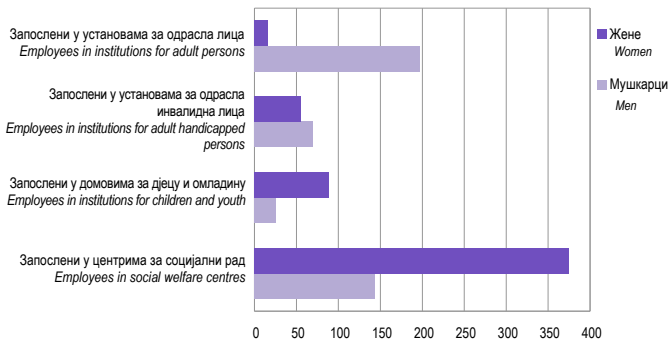
**Инвалиди запослени у установама социјалне заштите за одрасла инвалидна лица**  
*Disabled persons employed in social welfare institutions for adult handicapped persons*

|                    | 2004 | 2005 | 2006 | 2007 | 2008 |                                  |
|--------------------|------|------|------|------|------|----------------------------------|
| Запослени инвалиди | 107  | 103  | 64   | 57   | 63   | <i>Disabled persons employed</i> |
| Жене               | 43   | 36   | 22   | 21   | 26   | <i>Women</i>                     |
| Мушкарци           | 64   | 67   | 42   | 36   | 37   | <i>Men</i>                       |

**Корисници установа социјалне заштите за одрасла лица**  
*Residents of social welfare institutions for adult persons*

|          | 2004 | 2005 | 2006 | 2007 | 2008 |              |
|----------|------|------|------|------|------|--------------|
| Жене     | 309  | 395  | 421  | 483  | 503  | <i>Women</i> |
| Мушкарци | 194  | 213  | 257  | 287  | 284  | <i>Men</i>   |

**Запослени у социјалној заштити<sup>1</sup> у 2008.**  
*Employees in social welfare<sup>1</sup> in 2008*



<sup>1</sup> У податке нису укључени запослени у установама за дјецу и омладину ометену у психичком и физичком развоју који нису разврстани по полу  
*Data do not include employees in institutions for mentally and physically handicapped children and youth, which are not disaggregated by sex*



## Основне карактеристике становништва према полу и активности у 2008.

Main characteristics of population by sex and activity in 2008

|                                     | Укупно<br><i>Total</i> | Жене<br><i>Women</i> | Мушкарци<br><i>Men</i> |  |
|-------------------------------------|------------------------|----------------------|------------------------|--|
| Стопа активности                    | 47,0                   | 35,8                 | 58,7                   | <i>Activity rate</i>                           |
| Стопа запослености                  | 37,3                   | 27,2                 | 48,0                   | <i>Employment rate</i>                         |
| Стопа незапослености                | 20,5                   | 24,1                 | 18,2                   | <i>Unemployment rate</i>                       |
| Учешће становништва испод 15 година | 15,4                   | 14,7                 | 16,1                   | <i>Share of population under the age of 15</i> |
| Учешће становништва 15-64 година    | 64,6                   | 63,0                 | 66,4                   | <i>Share of population of age 15-64</i>        |

Извор: РЗС РС, Анкета о радној снази - АРС 2008. година

Source: RSIS, Labour Force Survey - LFS 2008

Према методологији Анкете о радној снази, **радно способно становништво** обухвата сва лица која имају 15 и више година, подијељена у двије основне категорије: **радну снагу (активно становништво)** коју чине **запослена** и **незапослена** лица и економски **неактивно становништво** (лица која не траже посао или нису спремна да почну да раде уколико им се понуди посао).

**Запослена лица**, према методологији Анкете о радној снази, су лица која имају 15 и више година старости, а која су у референтној седмици радила најмање 1 час за плату или накнаду, без обзира на њихов формални статус или нису радила, а имала су посао на који ће се вратити.

**Стопа активности** представља однос између радне снаге и радно способног становништва. **Стопа запослености** представља однос између укупног броја запослених лица и радно способног становништва док однос укупног броја незапослених лица и радне снаге представља **стопа незапослености**.

Због различитих дефиниција контингента, податке добијене овом Анкетом не треба поредити са подацима добијеним путем редовних статистичких активности.

According to the methodology of the Labour Force Survey, **working age population** includes all persons of 15 years of age or older, divided into two basic categories: **labour force (active population)** comprised of **employed** and **unemployed** persons and economically **inactive population** (persons not seeking for work or not ready to start to work if offered).

**The employed**, according to the methodology of the Labour Force Survey, are persons of 15 years of age or older who, during the reference week, worked for at least 1 hour for a salary or fee, regardless of their formal status or did not work, but had a job to return to.

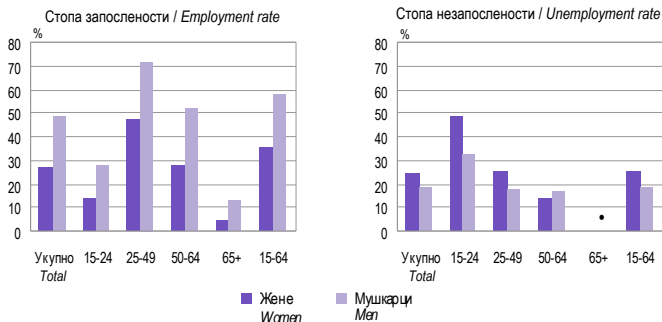
The **activity rate** represents the ratio between the labour force and working age population. The **employment rate** represents the ratio between the total number of employed persons and working age population while the ratio between the total number of unemployed persons and the labour force represents the **unemployment rate**.

Because of the different definitions of the contingents, data obtained by this survey should not be compared with the data obtained by regular statistical activities.



### Показатељи активности становништва према старосним групама и полу у 2008.

Indicators of the population activity by age groups and sex in 2008

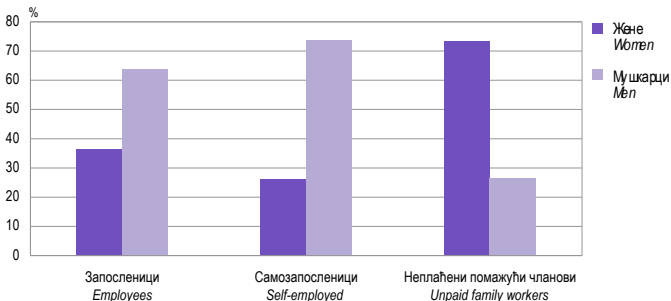


Извор: РЗС РС, Анкета о радној снази - АРС 2008. година

Source: RSIS, Labour Force Survey - LFS 2008

### Структура запослених према статусу у запослености у 2008.

Percentage distribution of persons in employment by employment status in 2008



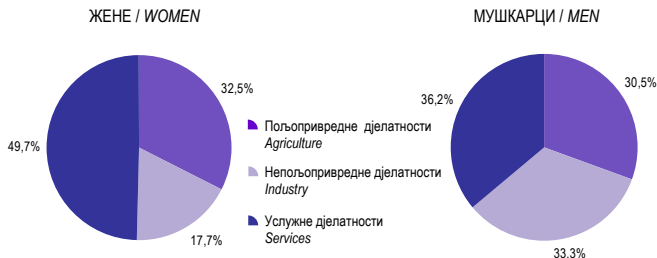
Извор: РЗС РС, Анкета о радној снази - АРС 2008. година

Source: RSIS, Labour Force Survey - LFS 2008



## Запослени према групама подручја дјелатности<sup>1</sup> у 2008.

Persons in employment by groups of sections of economic activities<sup>1</sup> in 2008



Извор: РЗС РС, Анкета о радној снази - АРС 2008. година  
Source: RSIS, Labour Force Survey - LFS 2008

<sup>1</sup> Групе подручја Класификације дјелатности (NACE Rev1.1): пољопривредне (A,B), непољопривредне (C,D,E,F), услужне (G,H,I,J,K,L,M,N,O,P,Q)  
Groups of Sections of Classification of Activities (NACE Rev1.1): agriculture(A,B), industry (C,D,E,F), services (G,H,I,J,K,L,M,N,O,P,Q)

- A Пољопривреда, лов и шумарство / Agriculture, hunting and forestry
- B Рибарство / Fishing
- C Вађење руде и камена / Mining and quarrying
- D Прерађивачка индустрија / Manufacturing
- E Производња и снабдијевање електричном енергијом, гасом и водом / Electricity, gas and water supply
- F Грађевинарство / Construction
- G Трговина на велико и мало, оправка моторних возила, мотоцикала и предмета за личну употребу и домаћинство / Wholesale and retail trade, repair of motor vehicles, motorcycles and personal and household goods
- H Хотели и ресторани / Hotels and restaurants
- I Саобраћај, складиштење и везе / Transport, storage and communication
- J Финансијско посредовање / Financial intermediation
- K Активности у вези с некретностима, изнајмљивање и пословне активности / Real estate, renting and business activities
- L Државна управа и одбрана, обавезно социјално осигурање / Public administration and defense, compulsory social security
- M Образовање / Education
- N Здравствени и социјални рад / Health and social work
- O Остале комуналне, друштвене и личне услужне активности / Other community, social and personal service activities



### Запослени, годишњи просјек

*Employees, annual average*

|      | Запослени у правним субјектима<br><i>Employed persons in legal entities</i> |                        | Предузетници и запослени код предузетника<br><i>Entrepreneurs and their employees</i> |                        |
|------|---|------------------------|---|------------------------|
|      | жене<br><i>women</i>  | мушкарци<br><i>men</i> | жене<br><i>women</i>  | мушкарци<br><i>men</i> |
| 2004 | 77 951  | 112 055                | 23 454  | 22 779                 |
| 2005 | 77 848  | 113 488                | 25 094  | 26 194                 |
| 2006 | 76 173  | 111 320                | 28 452  | 32 194                 |
| 2007 | 78 837  | 115 948                | 30 198  | 33 253                 |
| 2008 | 82 131  | 119 666                | 26 505  | 30 903                 |

### Запослени према степену стручног образовања у 2008, годишњи просјек<sup>1</sup>

*Employed persons by level of professional education in 2008, annual average<sup>1</sup>*

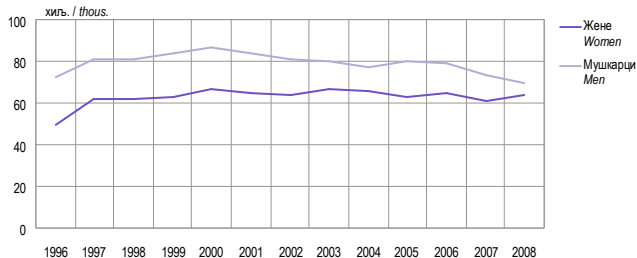
| Степен стручног образовања | Жене<br><i>Women</i> | Мушкарци<br><i>Men</i> | <i>Level of professional education</i> |
|----------------------------|----------------------|------------------------|--|
| УКУПНО                     | 82 131               | 119 666                | <i>TOTAL</i>                           |
| Доктори наука              | 140                  | 594                    | <i>Doctors of science</i>              |
| Магистри                   | 336                  | 574                    | <i>Master degree</i>                   |
| Висока стручна спрема      | 13 116               | 13 630                 | <i>University qualification</i>        |
| Виша стручна спрема        | 8 102                | 6 403                  | <i>Two-year college</i>                |
| Средња стручна спрема      | 39 046               | 44 412                 | <i>Secondary school</i>                |
| Нижа стручна спрема        | 2 286                | 2 672                  | <i>Lower level</i>                     |
| Висококвалификовани        | 1 018                | 8 767                  | <i>Highly skilled</i>                  |
| Квалификовани              | 9 149                | 29 696                 | <i>Skilled</i>                         |
| Полуквалификовани          | 1 732                | 3 699                  | <i>Semi-skilled</i>                    |
| Неквалификовани            | 7 207                | 9 218                  | <i>Unskilled</i>                       |

<sup>1</sup> Нису обухваћени предузетници и запослени код предузетника  
*Entrepreneurs and their employees are not included*



### Лица која траже запослење, стање 31. децембар

Persons looking for employment, state as of December 31<sup>st</sup>



На дан 31.3.2009. год, на евиденцији Републичког завода за запошљавање налазило се и 292 припадника и припаднице ромске народности, 112 жена и 180 мушкараца.

On 31.03.2009, there were 292 Roma persons registered at the Republika Srpska Employment Bureau, 112 women and 180 men.

Извор: Републички завод за запошљавање

Source: Republika Srpska Employment Office

### Незапослена лица са инвалидитетом

Unemployed disabled persons

(Стање 31.3.2009. год. / As of March 31<sup>st</sup>, 2009)

| Категорија                 | Жене<br>Women | Мушкарци<br>Men | Category                            |
|----------------------------|---------------|-----------------|-------------------------------------|
| УКУПНО                     | 110           | 3 019           | TOTAL                               |
| Ратни војни инвалиди       | 16            | 2 689           | Disabled veterans of war            |
| Војно-мирнодопски инвалиди | -             | 25              | Peacetime military disabled persons |
| Инвалиди рада              | 5             | 60              | Disabled workers                    |
| Категоризована омладина    | 60            | 141             | Categorised youth                   |
| Цивилне жртве рата         | 12            | 39              | Civil victims of war                |
| Остали инвалиди            | 17            | 65              | Other disabled persons              |

Извор: Републички завод за запошљавање

Source: Republika Srpska Employment Office





### Незапослени према трајању незапослености у 2008.

*Unemployed persons by duration of unemployment in 2008*

(структура у % - distribution in %)

| Трајање незапослености      | Жене<br><i>Women</i> | Мушкарци<br><i>Men</i> | <i>Duration of unemployment</i>        |
|-----------------------------|----------------------|------------------------|--|
| УКУПНО                      | 100,0                | 100,0                  | TOTAL                                  |
| Нашли посао али још не раде | .                    | .                      | <i>Found job but still not working</i> |
| До 23 мјесеца               | 24,0                 | 24,3                   | <i>Less than 24 months</i>             |
| Од 24 до 59 мјесеци         | 27,0                 | (21,6)                 | <i>24 - 59 months</i>                  |
| 60 и више мјесеци           | 49,0                 | 53,1                   | <i>60 months and more</i>              |

Извор: РЗС РС, Анкета о радној снази - АРС 2008. година

Source: RSIS, Labour Force Survey - LFS 2008

### Незапослени према највишој завршеној школској спреми у 2008.

*Unemployed persons by the highest level of education attained in 2008*

(структура у % - distribution in %)

|   | Жене<br><i>Women</i> | Мушкарци<br><i>Men</i> |   |
|---|----------------------|------------------------|---|
| УКУПНО                                      | 100,0                | 100,0                  | TOTAL   |
| Основна школа и мање                        | 22,1                 | 27,9                   | <i>Primary school and less</i>                            |
| Средња школа                                | 72,0                 | 66,6                   | <i>Secondary school</i>                                   |
| Виша, висока школа,<br>магистериј, докторат | ((5,9))              | ((5,5))                | <i>College, university, masters,<br/>doctoral degrees</i> |

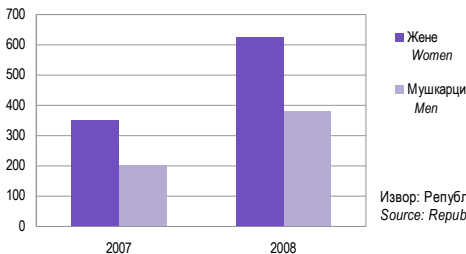
Извор: РЗС РС, Анкета о радној снази - АРС 2008. година

Source: RSIS, Labour Force Survey - LFS 2008



## Пројекти запошљавања приправника<sup>1</sup>

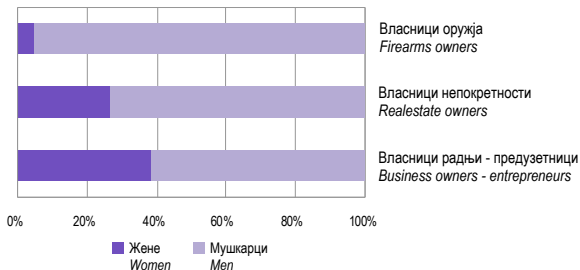
*Projects of employing trainees<sup>1</sup>*



Извор: Републички завод за запошљавање  
Source: Republika Srpska Employment Office

## Порески обвезници, на дан 31.12.2008.<sup>2</sup>

*Tax payers, as of December 31<sup>st</sup>, 2008<sup>2</sup>*



Извор: Пореска управа Републике Српске  
Source: Tax Administration of Republika Srpska

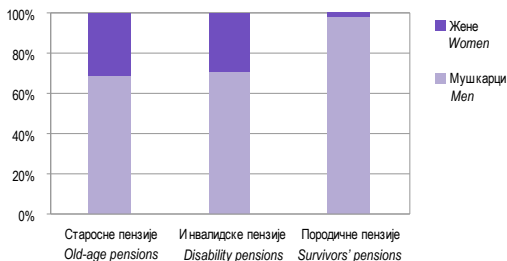
<sup>1</sup> Пројекти Владе Републике Српске, provedени у сарадњи са Републичким заводом за запошљавање  
*Projects of the Republika Srpska Government, implemented in cooperation with the Republika Srpska Employment Office*

<sup>2</sup> Подаци обухватају пореске обвезнике за које постоје подаци о полу. Подаци о власницима непокретности и оружја дати на основу поднесених пореских пријава за период 1.1.2008-31.12.2008.  
*Data refer to the tax payers with known data about sex. Data on owners of real estates and firearms are given on the basis of tax statements submitted for the period 01.01.2008-31.12.2008.*



### Корисници права на пензију према врсти пензије - стање децембар 2008.

*Pension right beneficiaries by type of pension - state as of December 2008*

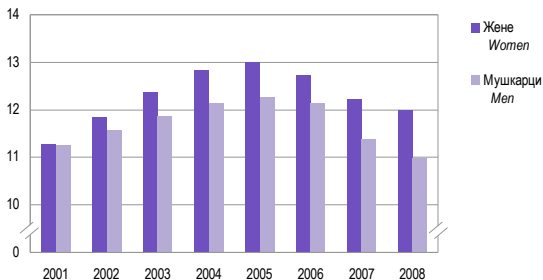


Извор: Фонд за пензијско и инвалидско осигурање Републике Српске

Source: Pension and Disability Insurance Fund of Republika Srpska

### Просјечан број година коришћења права на пензију

*Average number of years of utilizing the right to pension*



Извор: Фонд за пензијско и инвалидско осигурање Републике Српске

Source: Pension and Disability Insurance Fund of Republika Srpska



**Бирачко тијело, локални избори у 2008.**

*Registered voters, local elections in 2008*

| Категорије бирача | Жене / Women  |    | Мушкарци / Men |    | Categories of voters |
|-------------------|---------------|----|----------------|----|----------------------|
|                   | број / number | %  | број / number  | %  |                      |
| УКУПНО            | 547 498       | 49 | 562 782        | 51 | TOTAL                |
| Редовни бирачи    | 527 840       | 49 | 543 244        | 51 | Regular voters       |
| Бирачи у одсуству | 8 513         | 58 | 6 057          | 42 | Voters in absence    |
| Гласају лично     | 2 038         | 50 | 2 000          | 50 | Vote in person       |
| Гласају поштом    | 9 107         | 44 | 11 481         | 56 | Vote by mail         |

Извор: Изборна комисија БиХ / Source: BH Electoral Commission

**Изразност на локалне изборе у 2008.**

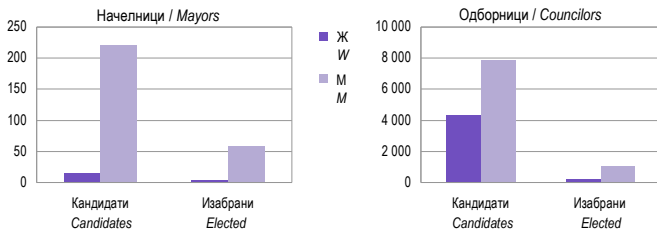
*Turnout to local elections in 2008*

|                  | Укупно гласало<br>Total voted | Одзив<br>Turnout<br>% | Жене / Women   |    | Мушкарци / Men |    |                       |
|------------------|-------------------------------|-----------------------|----------------|----|----------------|----|-----------------------|
|                  |                               |                       | број<br>number | %  | број<br>number | %  |                       |
| Гласали          | 647 702                       | 58                    | 315 120        | 49 | 332 582        | 51 | Persons voted         |
| Млађи од 30 год. | 116 681                       | 11                    | 54 968         | 47 | 61 713         | 53 | Under 30 years of age |

Извор: Изборна комисија БиХ / Source: BH Electoral Commission

**Кандидати и изабрани начелници и одборници градова и општина, локални избори у 2008.**

*Candidates and elected mayors and councilors of cities and municipalities, local elections in 2008*



Извор: Изборна комисија БиХ / Source: BH Electoral Commission



## Народна скупштина Републике Српске

National Assembly of Republika Srpska

(Стање 31.12.2008. год. / As of December 31<sup>st</sup>, 2008)

|                    | Жене<br>Women | Мушкарци<br>Men |                   |
|--------------------|---------------|-----------------|-------------------|
| Предсједник        | -             | 1               | President         |
| Потпредсједник/ца  | 1             | 1               | Vice-presidents   |
| Генерални секретар | -             | 1               | Secretary General |
| Посланици/це       | 20            | 63              | Deputies          |

Стручне службе Народне скупштине Републике Српске  
Administrative Departments of the National Assembly of Republika Srpska

|                              |    |    |                                  |
|------------------------------|----|----|----------------------------------|
| Кабинет предсједника         | 2  | 3  | Cabinet of the President         |
| Кабинет потпредсједника/ца   | 1  | 1  | Cabinet of the Vice-presidents   |
| Кабинет генералног секретара | 1  | 1  | Cabinet of the Secretary General |
| Стручна служба               | 31 | 32 | Administrative department        |

Одбори и комисије Народне скупштине Републике Српске  
Committees and commissions of the National Assembly of Republika Srpska

|                 |    |     |            |
|-----------------|----|-----|------------|
| Предсједници/це | 4  | 19  | Presidents |
| Чланство        | 50 | 142 | Members    |

Извор: Народна скупштина Републике Српске  
Source: National Assembly of Republika Srpska

Вијеће народа Републике Српске  
Council of peoples of Republika Srpska

(Стање 7.5.2009. год. / As of May 7<sup>th</sup>, 2009)

|                    | Жене<br>Women | Мушкарци<br>Men |                    |
|--------------------|---------------|-----------------|--------------------|
| Предсједавајући    | -             | 1               | Chairperson        |
| Потпредсједавајући | -             | 3               | Deputy Chairperson |
| Делегати           | 4             | 24              | Delegates          |

Извор: Вијеће народа Републике Српске  
Source: Council of peoples of Republika Srpska



**Посланички клубови у Народној скупштини Републике Српске - чланство**

*Deputy clubs in the National Assembly of Republika Srpska - members*

(Стање 31.12.2008. год. / As of December 31<sup>st</sup>, 2008)

| Посланички клубови и групе        | Ж<br>W | М<br>M | Структура %<br>Distribution % |        | Deputy clubs and groups                        |
|-----------------------------------|--------|--------|-------------------------------|--------|--|
|                                   |        |        | Ж<br>W                        | М<br>M |  |
| Савез независних социјалдемократа | 14     | 27     | 34                            | 66     | <i>Alliance of Independent Socialdemocrats</i> |
| Српска демократска странка        | 2      | 13     | 13                            | 87     | <i>Serb Democratic Party</i>                   |
| Партија демократског прогреса     | 1      | 7      | 13                            | 88     | <i>Party of Democratic Progress</i>            |
| Демократски народни савез         | 2      | 2      | 50                            | 50     | <i>Democratic People's Union</i>               |
| Социјалистичка партија            | -      | 3      | -                             | 100    | <i>Socialistic Party</i>                       |
| Странка демократске акције        | 1      | 2      | 33                            | 67     | <i>Party of Democratic Action</i>              |
| Странка за Босну и Херцеговину    | -      | 4      | -                             | 100    | <i>Party for Bosnia and Herzegovina</i>        |
| Српска радикална странка          | -      | 2      | -                             | 100    | <i>Serbian Radical Party</i>                   |
| Социјалдемократска партија БиХ    | -      | 1      | -                             | 100    | <i>Social-Democratic Party</i>                 |
| Независни посланици               | -      | 2      | -                             | 100    | <i>Independent deputies</i>                    |

Извор: Народна скупштина Републике Српске

Source: National Assembly of Republika Srpska

**Влада Републике Српске**

*Government of Republika Srpska*

(Стање 31.12.2008. год. / As of December 31<sup>st</sup>, 2008)

|                 | Жене<br>Women | Мушкарци<br>Men |                        |
|-----------------|---------------|-----------------|------------------------|
| Предсједник     | -             | 1               | <i>President</i>       |
| Потпредсједници | 1             | 1               | <i>Vice-presidents</i> |
| Министри        | 2             | 14              | <i>Ministers</i>       |

Извор / Source: [www.vladars.net/sr-SP/Cyrl/Vlada/clanoviVlade/](http://www.vladars.net/sr-SP/Cyrl/Vlada/clanoviVlade/)

Датум преузимања података: 13.3.2009. године

Date of downloading the data: March 13<sup>th</sup>, 2009



### Генерални секретаријат Владе Републике Српске

*General Secretariat of the Republika Srpska Government*

(Стање 31.12.2008. год. / As of December 31<sup>st</sup>, 2008)

|  | Жене<br><i>Women</i> | Мушкарци<br><i>Men</i> |  |
|--|----------------------|------------------------|--|
| Савјетник/це предсједника Владе        | 2                    | 4                      | <i>Advisor of the president of the Government</i>      |
| Помоћник/ца генералног секретара Владе | 2                    | 2                      | <i>Assistant of the Government's Secretary General</i> |
| Начелници/це одјељења                  | 1                    | 1                      | <i>Heads of departments</i>                            |
| Остали запослени                       | 31                   | 32                     | <i>Other employees</i>                                 |

Извор: Генерални секретаријат Владе Републике Српске

Source: *General Secretariat of the Republika Srpska Government*

### Запослени у управи Републике Српске

*Employees in the Republika Srpska administration*

(Стање 3.3.2009. год. / As of March 3<sup>rd</sup>, 2009)

| Категорија   | Жене<br><i>Women</i> | Мушкарци<br><i>Men</i> | Category  |
|--|----------------------|------------------------|---|
| УКУПНО   | 2 519                | 1 983                  | TOTAL   |
| Државни службеници   | 2 179                | 1 644                  | <i>Civil servants</i>   |
| Помоћник министра  | 18                   | 34                     | <i>Assistant Minister</i>   |
| Руководилац реп. управе и реп. управне организације          | 5                    | 21                     | <i>Director of the rep. administration and rep. admin. organisation</i>           |
| Секретар министарства  | 6                    | 10                     | <i>Secretary of the Ministry</i>  |
| Главни републички инспектор                                  | 3                    | 11                     | <i>Chief republic inspector</i>   |
| Замјеник руководиоца реп. управе и реп. управне организације | 1                    | 2                      | <i>Deputy director of the rep. administration and rep. admin. organisation</i>    |
| Помоћник руководиоца реп. управе и реп. управне организације | 14                   | 27                     | <i>Assistant director of the rep. administration and rep. admin. organisation</i> |
| Стручни савјетник  | 27                   | 52                     | <i>Advisor</i>  |
| Инспектор  | 114                  | 228                    | <i>Inspector</i>  |
| Виши стручни сарадник  | 707                  | 478                    | <i>Senior Associate</i>   |
| Стручни сарадник са вишом стручном спремом                   | 320                  | 180                    | <i>Associate with higher school (college) level of educational attainment</i>     |
| Стручни сарадник са средњом стручном спремом                 | 964                  | 601                    | <i>Associate with secondary level of educational attainment</i>                   |
| Запослени који немају статус државних службеника             | 340                  | 339                    | <i>Employees without status of civil servants</i>                                 |

Извор: Агенција за државну управу Републике Српске

Source: *Republika Srpska Civil Service Agency*



**Савез синдиката Републике Српске**  
*Confederation of Trade Unions of Republika Srpska*

(Стање 24.3.2009. год. / As of March 24<sup>th</sup>, 2009)

|  | Чланови синдиката<br><i>Members of Trade Unions</i> |    |                       |    | Предјеседник<br><i>President</i> |               | Секретар<br><i>Secretary</i> |               |
|--|---|----|-----------------------|----|----------------------------------|---------------|------------------------------|---------------|
|  | жене / <i>women</i>                                 |    | мушкарци / <i>men</i> |    | Ж<br><i>W</i>                    | М<br><i>M</i> | Ж<br><i>W</i>                | М<br><i>M</i> |
|  | број<br><i>number</i>                               | %  | број<br><i>number</i> | %  |                                  |               |                              |               |
| САВЕЗ СИНДИКАТА<br><i>CONFEDERATION OF TRADE UNIONS</i>  | 44 040  | 43 | 58 611                | 67 | 1                                | -             | 1                            | -             |
| ГРАНСКИ СИНДИКАТИ / <i>BRANCH TRADE UNIONS</i>   |   |    |                       |    |                                  |               |                              |               |
| Синдикат металске индустрије и рударства<br><i>Trade Union of Metal and Miner Industry</i>                                       | 2 717   | 24 | 8 603                 | 76 | -                                | 1             | -                            | -             |
| Синдикат образовања, науке и културе<br><i>Trade Union of Education, Science and Culture</i>                                     | 11 065  | 64 | 6 225                 | 36 | -                                | 1             | -                            | -             |
| Синдикат радника унутрашњих послова<br><i>Trade Union Internal Affairs Workers</i>   | 1 314   | 20 | 5 258                 | 80 | -                                | 1             | 1                            | -             |
| Синдикат текстила, коже и обуће<br><i>Trade Union of Textile, Leather and Footwear Industry</i>                                  | 6 048   | 77 | 1 807                 | 23 | -                                | 1             | -                            | -             |
| Синдикат финансијских организација<br><i>Trade Union of Financial Organisations</i>  | 1 809   | 65 | 974                   | 35 | 1                                | -             | -                            | -             |
| Синдикат здравства и социјалне заштите<br><i>Trade Union of Health and Social Care</i>   | 6 567   | 74 | 2 307                 | 26 | -                                | 1             | -                            | -             |
| Синдикат шумарства и прераде дрвета<br><i>Trade Union of Forestry, Wood and Paper industry</i>                                   | 3 116   | 29 | 7 631                 | 71 | -                                | 1             | -                            | -             |
| Синдикат грађ. и стамбено-комуналне дјелатности<br><i>Trade Union of Construction Industry and Housing and Communal Services</i> | 2 299   | 19 | 9 801                 | 81 | -                                | 1             | 1                            | -             |
| Синдикат правосуђа<br><i>Trade Union of Workers in Justice Administration</i>  | 959   | 53 | 851                   | 47 | -                                | 1             | -                            | -             |
| Синдикат управе<br><i>Trade Union of Administration Workers</i>  | 2 507   | 41 | 3 608                 | 69 | -                                | 1             | -                            | 1             |
| Синдикат пољопривреде и прехранбене индустрије<br><i>Trade Union of Agriculture and Food Industry</i>                            | 1 460   | 36 | 2 597                 | 64 | -                                | 1             | -                            | -             |
| Синдикат информисања и медија<br><i>Trade Union of Information and Media Workers</i>   | 648   | 54 | 552                   | 46 | -                                | 1             | -                            | -             |
| Синдикат саобраћаја и веза<br><i>Trade Union of Transport and Communications</i>   | 1 911   | 22 | 6 777                 | 78 | -                                | 1             | -                            | 1             |
| Синдикат трговине, угоститељства и туризма<br><i>Trade Union of Trade, Catering and Tourism</i>                                  | 1 620   | 50 | 1 620                 | 50 | -                                | 1             | -                            | -             |

Извор: Савез синдиката Републике Српске / Source: Confederation of Trade Unions of Republika Srpska





### Предсједници/це судова у 2008.

Presidents of courts in 2008

(Стање 31.12.2008. год. / As of December 31<sup>st</sup>, 2008)

|                | Жене<br>Women | Мушкарци<br>Men |                  |
|----------------|---------------|-----------------|------------------|
| Окружни судови | 1             | 4               | District courts  |
| Основни судови | 5             | 13              | Municipal courts |
| Врховни суд    | -             | 1               | Supreme court    |

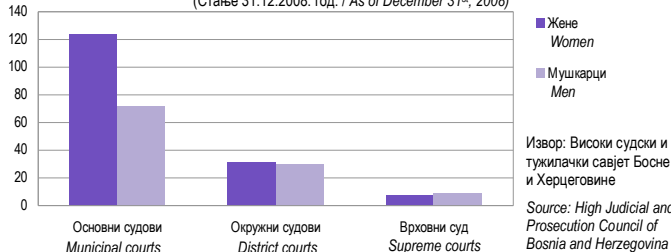
Извор: Високи судски и тужилачки савјет Босне и Херцеговине

Source: High Judicial and Prosecution Council of Bosnia and Herzegovina

### Судије у 2008.

Judges in 2008

(Стање 31.12.2008. год. / As of December 31<sup>st</sup>, 2008)



### Тужиоци у 2008.

Prosecutors in 2008

(Стање 31.12.2008. год. / As of December 31<sup>st</sup>, 2008)

|  | Жене<br>Women | Мушкарци<br>Men |   |
|--|---------------|-----------------|---|
| Именовани тужиоци                          |               |                 | Designated prosecutors  |
| Окружна тужилаштва                         | 36            | 44              | District Prosecutor's Offices                                 |
| Републичко тужилаштво                      | 2             | 2               | Republic Prosecutor's Office                                  |
| Главни тужиоци                             |               |                 | Chief prosecutors   |
| Окружна тужилаштва и Специјално тужилаштво | 1             | 5               | District Prosecutor's Offices and Special Prosecutor's Office |
| Републичко тужилаштво                      | -             | 1               | Republic Prosecutor's Office                                  |

Извор: Високи судски и тужилачки савјет Босне и Херцеговине

Source: High Judicial and Prosecution Council of Bosnia and Herzegovina

Пријављена кривична дјела<sup>1</sup>, 2007-2008.Criminal acts<sup>1</sup> reported in 2007-2008.

|   | Број дјела<br>Number<br>of acts | Пријављена лица<br>Reported persons |                 |                     |                 | Жртве<br>Victims |                 |                     |                 |
|---|---------------------------------|-------------------------------------|-----------------|---------------------|-----------------|------------------|-----------------|---------------------|-----------------|
|   |                                 | жене<br>women                       | мушкарци<br>men | дјевојнице<br>girls | дјечаци<br>boys | жене<br>women    | мушкарци<br>men | дјевојнице<br>girls | дјечаци<br>boys |
| <b>УКУПНО / TOTAL</b>   |                                 |                                     |                 |                     |                 |                  |                 |                     |                 |
| 2007  | 526                             | 19                                  | 525             | -                   | 11              | 475              | 122             | 78                  | 42              |
| 2008  | 1 269                           | 123                                 | 1 299           | -                   | 11              | 1 091            | 321             | 95                  | 31              |
| <b>Повреда равноправности грађана / Violation of citizens' equality</b>                       |                                 |                                     |                 |                     |                 |                  |                 |                     |                 |
| 2007  | 1                               | -                                   | 1               | -                   | -               | 1                | -               | -                   | -               |
| 2008  | -                               | -                                   | -               | -                   | -               | -                | -               | -                   | -               |
| <b>Силовање / Rape</b>  |                                 |                                     |                 |                     |                 |                  |                 |                     |                 |
| 2007  | 18                              | -                                   | 18              | -                   | -               | 16               | -               | 3                   | -               |
| 2008  | 15                              | -                                   | 15              | -                   | -               | 13               | -               | 2                   | -               |
| <b>Обљуба над немоћним лицем / Sexual intercourse with a helpless person</b>                  |                                 |                                     |                 |                     |                 |                  |                 |                     |                 |
| 2007  | 10                              | -                                   | 15              | -                   | 5               | 6                | 1               | 4                   | -               |
| 2008  | 2                               | -                                   | 2               | -                   | -               | 2                | -               | -                   | -               |
| <b>Полно насиље над дјететом / Sexual assault of a child</b>                                  |                                 |                                     |                 |                     |                 |                  |                 |                     |                 |
| 2007  | 12                              | -                                   | 14              | -                   | 1               | -                | -               | 9                   | 5               |
| 2008  | 20                              | -                                   | 24              | -                   | -               | -                | -               | 17                  | 2               |
| <b>Обљуба злоупотребом положаја / Sexual intercourse by abuse of position</b>                 |                                 |                                     |                 |                     |                 |                  |                 |                     |                 |
| 2007  | 1                               | -                                   | 1               | -                   | -               | 1                | -               | -                   | -               |
| 2008  | -                               | -                                   | -               | -                   | -               | -                | -               | -                   | -               |
| <b>Задовољење полних страсти пред другим / Satisfying sexual passions in front of another</b> |                                 |                                     |                 |                     |                 |                  |                 |                     |                 |
| 2007  | 5                               | 1                                   | 4               | -                   | -               | 1                | -               | 4                   | -               |
| 2008  | 1                               | -                                   | 1               | -                   | -               | 1                | -               | -                   | -               |

<sup>1</sup> У овом прегледу дата су дјела према Закону о заштити од насиља у породици и сљедећим члановима Кривичног закона Републике Српске (КЗРС): 162, 193-201, 205 и 208, а иста се односе на дјела везана за насиље и дискриминацију по основу пола и породично насиље.

*This overview presents the acts according to the Law on protection from family violence and the following articles of the Criminal Code of Republika Srpska (CCRS): 162, 193-201, 205 and 208. These acts refer to the violence and discrimination on the grounds of gender and family violence.*



## Пријављена кривична дјела, 2007-2008.

Criminal acts reported in 2007-2008.

(наставак/continued)

|  | Број дјела<br>Number<br>of acts | Пријављена лица<br>Reported persons |                 |                     |                 | Жртве<br>Victims |                 |                     |                 |
|--|---------------------------------|-------------------------------------|-----------------|---------------------|-----------------|------------------|-----------------|---------------------|-----------------|
|  |                                 | жене<br>women                       | мушкарци<br>men | дјевојчице<br>girls | дјечаци<br>boys | жене<br>women    | мушкарци<br>men | дјевојчице<br>girls | дјечаци<br>boys |
| <b>Трговина људима ради вршења проституције / Trafficking in human beings for the purpose of prostitution</b>                          |                                 |                                     |                 |                     |                 |                  |                 |                     |                 |
| 2007   | 5                               | -                                   | 9               | -                   | -               | 2                | -               | 6                   | -               |
| 2008   | 5                               | 2                                   | 3               | -                   | -               | 2                | -               | 3                   | -               |
| <b>Искоришћавање дјеце и малолетних лица за порнографију<br/>Exploitation of children and juveniles for the purpose of pornography</b> |                                 |                                     |                 |                     |                 |                  |                 |                     |                 |
| 2007   | 3                               | -                                   | 3               | -                   | -               | -                | -               | -                   | -               |
| 2008   | -                               | -                                   | -               | -                   | -               | -                | -               | -                   | -               |
| <b>Производња и приказивање дјечије порнографије / Production and displaying of child pornography</b>                                  |                                 |                                     |                 |                     |                 |                  |                 |                     |                 |
| 2007   | -                               | -                                   | -               | -                   | -               | -                | -               | -                   | -               |
| 2008   | 1                               | -                                   | 1               | -                   | -               | -                | -               | 1                   | -               |
| <b>Родоскрвљење / Incest</b>   |                                 |                                     |                 |                     |                 |                  |                 |                     |                 |
| 2007   | 4                               | -                                   | 3               | -                   | 1               | 2                | -               | 3                   | -               |
| 2008   | 2                               | -                                   | 2               | -                   | -               | 2                | -               | -                   | -               |
| <b>Одузимање малолетног лица / Illegal taking of a juvenile</b>  |                                 |                                     |                 |                     |                 |                  |                 |                     |                 |
| 2007   | 3                               | 2                                   | 1               | -                   | -               | 1                | -               | 1                   | -               |
| 2008   | 4                               | -                                   | 4               | -                   | -               | -                | -               | 4                   | -               |
| <b>Насиље у породици или породичној заједници / Family violence</b>  |                                 |                                     |                 |                     |                 |                  |                 |                     |                 |
| 2007   | 464                             | 16                                  | 456             | -                   | 4               | 445              | 121             | 48                  | 37              |
| 2008   | 375                             | 19                                  | 366             | -                   | 2               | 332              | 69              | 27                  | 11              |
| <b>Дјела према Закону о заштити од насиља у породици<br/>Acts according to the Law on protection from family violence</b>              |                                 |                                     |                 |                     |                 |                  |                 |                     |                 |
| 2007   | -                               | -                                   | -               | -                   | -               | -                | -               | -                   | -               |
| 2008   | 844                             | 102                                 | 881             | -                   | 9               | 739              | 252             | 41                  | 18              |

Извор: Министарство унутрашњих послова Републике Српске

Source: Republika Srpska Ministry of Internal Affairs



## Кривична дјела процесуирана у 2008.

Criminal acts processed in 2008

|  | Број дјела<br>Number<br>of acts | Осумњичени /<br>Извршиоци<br>Suspects /<br>Perpetrators |                 | Жртве / Оштећени<br>Victims |                 |                     |                 |                       |
|--|---------------------------------|---|-----------------|-----------------------------|-----------------|---------------------|-----------------|-----------------------|
|  |                                 | жене<br>women   | мушкарци<br>men | жене<br>women               | мушкарци<br>men | дјевојчице<br>girls | дјечаци<br>boys |                       |
| <b>Силовање / Rape</b>                                       |                                 |   |                 |                             |                 |                     |                 |                       |
| Пријаве  | 14                              | -   | 18              | 17                          | 1               | -                   | -               | Criminal charges      |
| Покренуте истраге  | 7                               | -   | 16              | 15                          | -               | 1                   | -               | Investigations        |
| Потврђене оптужнице  | 8                               | -   | 6               | 6                           | -               | -                   | -               | Confirmed indictments |
| Обустаљено   | 5                               | -   | 4               | 4                           | -               | -                   | -               | Suspended cases       |
| <b>Пресуде</b>   |                                 |   |                 |                             |                 |                     |                 |                       |
| Одбијајуће   | -                               | -   | -               | xxx                         | xxx             | xxx                 | xxx             | Charges Rejected      |
| Осуђујуће  | -                               | -   | 1               | xxx                         | xxx             | xxx                 | xxx             | Convictions           |
| Ослобађајуће   | -                               | -   | 3               | xxx                         | xxx             | xxx                 | xxx             | Acquittals            |
| <b>Кривичне санкције</b>                                     |                                 |   |                 |                             |                 |                     |                 |                       |
| Затвор   | -                               | -   | -               | xxx                         | xxx             | xxx                 | xxx             | Imprisonment          |
| Новчана казна  | -                               | -   | 3               | xxx                         | xxx             | xxx                 | xxx             | Fine                  |
| Условна осуда  | -                               | -   | -               | xxx                         | xxx             | xxx                 | xxx             | Parole sentence       |
| Судска опомена   | -                               | -   | -               | xxx                         | xxx             | xxx                 | xxx             | Judicial admonition   |
| Заштитне мјере   | -                               | -   | -               | xxx                         | xxx             | xxx                 | xxx             | Protective measures   |
| Васпитне мјере   | -                               | -   | -               | xxx                         | xxx             | xxx                 | xxx             | Educational measures  |
| <b>Полно насиље над дјететом / Sexual assault of a child</b> |                                 |   |                 |                             |                 |                     |                 |                       |
| Пријаве  | 20                              | -   | 22              | 2                           | -               | 10                  | 3               | Criminal charges      |
| Покренуте истраге  | 17                              | -   | 19              | -                           | -               | 12                  | 1               | Investigations        |
| Потврђене оптужнице  | 6                               | -   | 7               | -                           | -               | 4                   | -               | Confirmed indictments |
| Обустаљено   | 4                               | -   | 5               | -                           | -               | 8                   | -               | Suspended cases       |
| <b>Пресуде</b>   |                                 |   |                 |                             |                 |                     |                 |                       |
| Одбијајуће   | -                               | -   | 1               | xxx                         | xxx             | xxx                 | xxx             | Charges Rejected      |
| Осуђујуће  | -                               | -   | 2               | xxx                         | xxx             | xxx                 | xxx             | Convictions           |
| Ослобађајуће   | -                               | -   | -               | xxx                         | xxx             | xxx                 | xxx             | Acquittals            |
| <b>Кривичне санкције</b>                                     |                                 |   |                 |                             |                 |                     |                 |                       |
| Затвор   | -                               | -   | 2               | xxx                         | xxx             | xxx                 | xxx             | Imprisonment          |
| Новчана казна  | -                               | -   | -               | xxx                         | xxx             | xxx                 | xxx             | Fine                  |
| Условна осуда  | -                               | -   | -               | xxx                         | xxx             | xxx                 | xxx             | Parole sentence       |
| Судска опомена   | -                               | -   | -               | xxx                         | xxx             | xxx                 | xxx             | Judicial admonition   |
| Заштитне мјере   | -                               | -   | -               | xxx                         | xxx             | xxx                 | xxx             | Protective measures   |
| Васпитне мјере   | -                               | -   | -               | xxx                         | xxx             | xxx                 | xxx             | Educational measures  |



## Кривична дјела процесуирана у 2008.

Criminal acts processed in 2008

(наставак/continued)

|   | Број дјела<br>Number<br>of acts | Осумњичени /<br>Извршиоци<br>Suspects /<br>Perpetrators |                 | Жртве / Оштећени<br>Victims |                 |                     |                 |                       |
|---|---------------------------------|---|-----------------|-----------------------------|-----------------|---------------------|-----------------|-----------------------|
|   |                                 | жене<br>women   | мушкарци<br>men | жене<br>women               | мушкарци<br>men | дјевојчице<br>girls | дјечаци<br>boys |                       |
| <b>Насиље у породици или породичној заједници / Family violence</b> |                                 |   |                 |                             |                 |                     |                 |                       |
| Пријаве   | 259                             | 87  | 450             | 374                         | 61              | 65                  | 46              | Criminal charges      |
| Покренуте истраге   | 242                             | 7   | 338             | 303                         | 41              | 51                  | 31              | Investigations        |
| Потврђене оптужнице   | 154                             | 1   | 269             | 197                         | 21              | 29                  | 15              | Confirmed indictments |
| Обустављено   | 93                              | 4   | 97              | 81                          | 19              | -                   | 1               | Suspended cases       |
| <b>Пресуде</b>  |                                 |   |                 |                             |                 |                     |                 |                       |
| Одбијајуће  | -                               | -   | 17              | xxx                         | xxx             | xxx                 | xxx             | Charges Rejected      |
| Осуђујуће   | 47                              | -   | 114             | xxx                         | xxx             | xxx                 | xxx             | Convictions           |
| Ослобађајуће  | 5                               | -   | 6               | xxx                         | xxx             | xxx                 | xxx             | Acquittals            |
| <b>Кривичне санкције</b>  |                                 |   |                 |                             |                 |                     |                 |                       |
| Затвор  | 1                               | -   | 4               | xxx                         | xxx             | xxx                 | xxx             | Imprisonment          |
| Новчана казна   | 3                               | -   | 4               | xxx                         | xxx             | xxx                 | xxx             | Fine                  |
| Условна осуда   | 38                              | -   | 81              | xxx                         | xxx             | xxx                 | xxx             | Parole sentence       |
| Судска опомена  | -                               | -   | -               | xxx                         | xxx             | xxx                 | xxx             | Judicial admonition   |
| Заштитне мјере  | -                               | -   | -               | xxx                         | xxx             | xxx                 | xxx             | Protective measures   |
| Васпитне мјере  | -                               | -   | -               | xxx                         | xxx             | xxx                 | xxx             | Educational measures  |
| <b>Избјегавање давања издржавања / Avoiding paying alimony</b>      |                                 |   |                 |                             |                 |                     |                 |                       |
| Пријаве   | 50                              | 4   | 61              | 21                          | -               | 35                  | 33              | Criminal charges      |
| Покренуте истраге   | 33                              | 1   | 49              | 22                          | -               | 19                  | 32              | Investigations        |
| Потврђене оптужнице   | 15                              | 1   | 14              | 2                           | -               | 10                  | 14              | Confirmed indictments |
| Обустављено   | 29                              | 1   | 28              | 2                           | -               | 12                  | 11              | Suspended cases       |
| <b>Пресуде</b>  |                                 |   |                 |                             |                 |                     |                 |                       |
| Одбијајуће  | -                               | -   | 1               | xxx                         | xxx             | xxx                 | xxx             | Charges Rejected      |
| Осуђујуће   | 2                               | -   | 1               | xxx                         | xxx             | xxx                 | xxx             | Convictions           |
| Ослобађајуће  | -                               | -   | -               | xxx                         | xxx             | xxx                 | xxx             | Acquittals            |
| <b>Кривичне санкције</b>  |                                 |   |                 |                             |                 |                     |                 |                       |
| Затвор  | -                               | -   | -               | xxx                         | xxx             | xxx                 | xxx             | Imprisonment          |
| Новчана казна   | -                               | -   | -               | xxx                         | xxx             | xxx                 | xxx             | Fine                  |
| Условна осуда   | 1                               | -   | 2               | xxx                         | xxx             | xxx                 | xxx             | Parole sentence       |
| Судска опомена  | -                               | -   | -               | xxx                         | xxx             | xxx                 | xxx             | Judicial admonition   |
| Заштитне мјере  | -                               | -   | -               | xxx                         | xxx             | xxx                 | xxx             | Protective measures   |
| Васпитне мјере  | -                               | -   | -               | xxx                         | xxx             | xxx                 | xxx             | Educational measures  |



## Кривична дјела процесуирана у 2008.

Criminal acts processed in 2008

(наставак/continued)

|  | Број дјела<br>Number<br>of acts | Осумњичени /<br>Извршиоци<br>Suspects /<br>Perpetrators |                 | Жртве / Оштећени<br>Victims |                 |                     |                 |                       |
|--|---------------------------------|---|-----------------|-----------------------------|-----------------|---------------------|-----------------|-----------------------|
|  |                                 | жене<br>women   | мушкарци<br>men | жене<br>women               | мушкарци<br>men | дјевојчице<br>girls | дјечаци<br>boys |                       |
| <b>Остала кривична дјела<sup>1</sup> / Other criminal acts<sup>1</sup></b> |                                 |   |                 |                             |                 |                     |                 |                       |
| Пријаве  | 13                              | 3   | 12              | 10                          | -               | 3                   | 5               | Criminal charges      |
| Покренуте истраге  | 9                               | 1   | 12              | 13                          | -               | 3                   | 3               | Investigations        |
| Потврђене оптужнице  | 4                               | -   | 4               | 6                           | -               | 2                   | 2               | Confirmed indictments |
| Обустављено  | 5                               | -   | 6               | 4                           | -               | -                   | 1               | Suspended cases       |
| <b>Пресуде</b>   |                                 |   |                 |                             |                 |                     |                 | <b>Verdicts</b>       |
| Одбијајуће   | -                               | -   | -               | xxx                         | xxx             | xxx                 | xxx             | Charges Rejected      |
| Осуђујуће  | -                               | -   | 2               | xxx                         | xxx             | xxx                 | xxx             | Convictions           |
| Ослобађајуће   | -                               | -   | -               | xxx                         | xxx             | xxx                 | xxx             | Acquittals            |
| Кривичне санкције  |                                 |   |                 |                             |                 |                     |                 | Criminal sanctions    |
| Затвор   | -                               | -   | 2               | xxx                         | xxx             | xxx                 | xxx             | Imprisonment          |
| Новчана казна  | -                               | -   | -               | xxx                         | xxx             | xxx                 | xxx             | Fine                  |
| Условна осуда  | -                               | -   | -               | xxx                         | xxx             | xxx                 | xxx             | Parole sentence       |
| Судска опомена   | -                               | -   | -               | xxx                         | xxx             | xxx                 | xxx             | Judicial admonition   |
| Заштитне мјере   | -                               | -   | -               | xxx                         | xxx             | xxx                 | xxx             | Protective measures   |
| Васпитне мјере   | -                               | -   | -               | xxx                         | xxx             | xxx                 | xxx             | Educational measures  |

Извор: Округна тужилаштва Добој, Бијељина, Источно Сарајево, Требиње и Бања Лука

Source: District Prosecution Offices Doboj, Bijeljina, Istočno Sarajevo, Trebinje and Banja Luka

<sup>1</sup> Кривична дјела обљубе над немоћним лицем, обљубе злоупотребом положаја, трговине људима ради вршења проституције и одузимања малољетног лица, процесуирана на основу чланова 194, 196, 198 и 205 Кривичног закона Републике Српске

*Criminal acts of sexual intercourse with a helpless person, sexual intercourse by abuse of position, trafficking in human beings for the purpose of prostitution and illegal taking of a juvenile, processed according to the articles 194, 196, 198 and 205 of the Criminal Code of Republika Srpska.*



**SOS линија 1264, преглед броја жртава насиља у породици**  
*SOS phone line 1264, an overview of reported victims of family violence*

|      | Укупно<br><i>Total</i>  |                      | Старост жртава / <i>Age of victims</i> |                      |                         |                      |                            |                      |                             |                      |
|------|-------------------------|----------------------|--|----------------------|-------------------------|----------------------|----------------------------|----------------------|-----------------------------|----------------------|
|      |                         |                      | до 18 година<br><i>up to 18 years</i>  |                      | 19 - 60                 |                      | преко 60<br><i>over 60</i> |                      | непознато<br><i>unknown</i> |                      |
|      | женски<br><i>female</i> | мушки<br><i>male</i> | женски<br><i>female</i>                | мушки<br><i>male</i> | женски<br><i>female</i> | мушки<br><i>male</i> | женски<br><i>female</i>    | мушки<br><i>male</i> | женски<br><i>female</i>     | мушки<br><i>male</i> |
| 2005 | 997                     | 22                   | 12                                     | 9                    | 891                     | 2                    | 14                         | 2                    | 80                          | 9                    |
| 2006 | 2 587                   | 70                   | 89                                     | 42                   | 2 346                   | 23                   | 61                         | 5                    | 91                          | -                    |
| 2007 | 3 456                   | 57                   | 220                                    | 43                   | 3 048                   | 9                    | 48                         | 3                    | 140                         | 2                    |
| 2008 | 3 172                   | 77                   | 186                                    | 70                   | 2 809                   | 5                    | 46                         | 2                    | 131                         | -                    |

Извор: Гендер центар Владе Републике Српске  
*Source: The Gender Centre of the Republika Srpska Government*

**Лица смјештена у сигурне куће**  
*Persons placed in safe houses*

|  | Укупно<br><i>Total</i> | Одрасли (18+)<br><i>Adults (18+)</i> |                      | Дјеца у пратњи<br><i>Accompanied children</i> | Дјеца без пратње<br><i>Children alone</i> |
|--|------------------------|--------------------------------------|----------------------|---|---|
|  |                        | женски<br><i>female</i>              | мушки<br><i>male</i> |   |   |
| <b>Сигурна кућа Бања Лука / <i>Safe house Banja Luka</i></b> |                        |                                      |                      |   |   |
| 2007   | 48                     | 22                                   | -                    | 26  | -   |
| 2008   | 70                     | 34                                   | -                    | 36  | -   |
| <b>Сигурна кућа Модрича / <i>Safe house Modriča</i></b>      |                        |                                      |                      |   |   |
| 2007   | 238                    | 109                                  | -                    | 111   | 18  |
| 2008   | 253                    | 115                                  | -                    | 126   | 12  |
| <b>Сигурна кућа Приједор / <i>Safe house Prijedor</i></b>    |                        |                                      |                      |   |   |
| 2007   | -                      | -                                    | -                    | -   | -   |
| 2008   | 16                     | 7                                    | -                    | 7   | 2   |

Извор: Гендер центар Владе Републике Српске  
*Source: The Gender Centre of the Republika Srpska Government*



Начелник Одјељења за израду публикационих  
база података и статистичких публикација

Владан Сибиновић

Рукопис припремили

Јелена Ђокић, Милка Михолџић, Александра Зец

Дизајн и превод

Александра Зец

Одговара

Др Радмила Чичковић, директорица

*Head of Division for Creation of Publication  
Data Bases and Statistical Publications*

*Vladan Sibinović*

*Prepared by*

*Jelena Đokić, Milka Miholjčić, Aleksandra Zec*

*Design and translation*

*Aleksandra Zec*

*Person responsible*

*Dr Radmila Čičković, Director General*

---

Издаје Републички завод за статистику, Република  
Српска, Бања Лука, Вељка Млађеновића 12 д - Тел.  
051/450-275 - Др Радмила Чичковић, директорица -  
Тираж 400 - Излази двогодишње - Билтен је  
објављен и на Интернету на адреси: [www.rzs.rs.ba](http://www.rzs.rs.ba) -  
E-mail: [stat@rzs.rs.ba](mailto:stat@rzs.rs.ba) - Приликом коришћења  
података обавезно навести извор

*Published by Republika Srpska Institute of  
Statistics, Banja Luka, Veljka Mladenovića 12 d St.  
- Phone: +387 51 450 275 - Dr Radmila Čičković,  
Director General - Total print run copies 400 - Two  
year periodicity - The Bulliten is available on the  
Internet at: [www.rzs.rs.ba](http://www.rzs.rs.ba) - E-mail: [stat@rzs.rs.ba](mailto:stat@rzs.rs.ba)  
- These data can be used provided the source is  
acknowledged*

---