



РЕПУБЛИКА СРПСКА
РЕПУБЛИЧКИ ЗАВОД ЗА СТАТИСТИКУ
РЕПУБЛИКА SRPSKA
INSTITUTE OF STATISTICS

ЖЕНЕ И МУШКАРЦИ У РЕПУБЛИЦИ СРПСКОЈ

WOMEN AND MEN
IN REPUBLIKA SRPSKA

2021





РЕПУБЛИКА СРПСКА
РЕПУБЛИЧКИ ЗАВОД ЗА СТАТИСТИКУ
REPUBLIKA SRPSKA
INSTITUTE OF STATISTICS

ISSN 2490-3078

ЖЕНЕ И МУШКАРЦИ У РЕПУБЛИЦИ СРПСКОЈ

WOMEN AND MEN IN REPUBLIKA SRPSKA



Бања Лука
Banja Luka
2021.

Жене и мушкарци у Републици Српској, 2021.

Издаје: Републички завод за статистику Републике Српске, Вељка Млађеновића 12д,
Бања Лука

Главни и одговорни уредник: Дарко Милуновић, в. д. директора Републичког завода за статистику

Уредник издања: Жељко Асентић, в. д. помоћника директора Републичког завода за статистику

Начелник Одјелења за публикације, односе са јавношћу и повјерљивост статистичких података: Владан Сибиновић

Припрема материјала и графички дизајн: Александра Зец

Сарадници на припреми материјала: Милка Лончар Антић, Деан Арежина, Вања Вилипић,
Александра Ђонлага, Владимир Копривица, Драгана Мандић, Долорес Пеулић

Превод: Јелена Кандић

Штампа: „Markos design & print studio“, Бања Лука
За штампарију: Игор Јаковљевић

Women and men in Republika Srpska, 2021

Published by: Republika Srpska Institute of Statistics, Veljka Mladenovića 12d, Banja Luka

Editor in chief: Darko Milunović, Acting Director of the Republika Srpska Institute of Statistics

Release editor: Željko Asentić, Acting Assistant Director of the Republika Srpska Institute of Statistics

Head of Division for publications, public relations and statistical data confidentiality: Vladan Sibinović

Preparation of the material and graphic design: Aleksandra Zec

Associates on the preparaton of the material: Milka Lončar Antić, Dean Arežina, Vanja Vilipić, Aleksandra Đonlaga, Vladimir Koprivica, Dragana Mandić, Dolores Peulić

Translation: Jelena Kandić

*Printed by: „Markos design & print studio“, Banja Luka
For the printing company: Igor Jakovljević*

ПРЕДГОВОР

Поштовани корисници,

Пред вама је једанаести број публикације „Жене и мушкарци у Републици Српској”, нашег јединственог издања у којем приказујемо најважније статистичке податке и показатеље потребне за анализу и праћење једнакости и равноправности полова у друштву.

Објављивањем статистичких података разврстаних по полу, Републички завод за статистику настоји да обезбиди поуздану основу за израду и праћење реализације политика и програма усмјерених ка постизању равноправног учешћа и једнаког вредновања жена и мушкараца у свим областима друштвеног живота и рада.

Посвећени сталном унапређењу и производњи кориснички оријентисане званичне статистике, овај број публикације обогатили смо додатним показатељима из више области те новим поглављем с подацима из области науке, технологије и иновација. Поред података које прикупља, обрађује и објављује Републички завод за статистику, у публикацији су приказани и подаци других овлашћених органа и организација за производњу статистике у Републици Српској, те подаци из евиденција других административних извора.

Републички завод за статистику изражава посебну захвалност свим даваоцима података и поздравља све примједбе и сугестије корисника које могу да допринесу унапређењу садржаја и начина приказивања података у овој публикацији.

Бања Лука, децембар 2021. године



Дарко Милуновић, в. д. директора
Републички завод за статистику Републике Српске

FOREWORD

Dear Users,

This is the eleventh edition of the publication "Women and Men in Republika Srpska", a unique publication that presents the most important statistical data and indicators needed to analyse and monitor gender equality in the society.

By publishing gender-disaggregated statistical data, the Republika Srpska Institute of Statistics seeks to provide a reliable basis for developing and monitoring the implementation of policies and programmes aimed at achieving equal participation and equal evaluation of women and men in all areas of social life and work.

Being dedicated to the continuous improvement and production of user-oriented official statistics, we have enhanced this edition with additional indicators from several fields and with a new chapter containing science, technology and innovation data. In addition to data collected, processed and published by the Republika Srpska Institute of Statistics, the publication also presents data provided by other bodies and organisations authorised to produce statistics in Republika Srpska, as well as data obtained from records of other administrative sources.

The Republika Srpska Institute of Statistics would especially like to thank all the data providers. We also welcome all comments and suggestions from users to help us improve the content and data presentation in this publication.

Banja Luka, December 2021



*Darko Milunović, Acting Director
Republika Srpska Institute of Statistics*

САДРЖАЈ
CONTENTS

Страна
Page

Предговор	3
<i>Foreword</i>	4
Водич за кориснике	
<i>User guide</i>	6
Становништво	
<i>Population</i>	8
Здравље	
<i>Health</i>	13
Образовање	
<i>Education</i>	21
Наука, технологија и иновације	
<i>Science, technology and innovation</i>	34
Запосленост и незапосленост	
<i>Employment and unemployment</i>	39
Пензијско и инвалидско осигурање	
<i>Pension and disability insurance</i>	46
Социјална заштита	
<i>Social welfare</i>	48
Животни стандард	
<i>Living standard</i>	53
Власништво над имовином	
<i>Property ownership</i>	54
Власт и утицај	
<i>Power and influence</i>	55
Насилје и криминалитет	
<i>Violence and crime</i>	65



Поштовани корисници,

Ова публикација је намијењена широком кругу корисника и даје основне показатеље за праћење промјена везаних за питања једнакости и равноправности полова.

За податке у табелама и графиконима испод којих није наведен извор података, извор представљају редовне статистичке активности које проводи Републички завод за статистику. За податке из анкетних истраживања Завода, извор је назначен испод табеле или графикона. За табеле и графиконе који приказују податке прикупљене и обрађене од стране других институција, извор података је наведен испод табеле, односно графикона.

Ради боље прегледности, подаци у неким табелама и графиконима су исказани у већим јединицама мјере (хиљаде, милиони), а услед заокруживања, укупни износи се увијек не слажу са збиром података за појединачне категорије.

Приликом коришћења података из ове публикације, молимо вас да увијек наведете извор (Републички завод за статистику Републике Српске) и назив публикације.

ОБЈАШЊЕЊЕ ЗНАКОВА И СКРАЋЕНИЦА

- нема појаве
- ... не располаже се податком
- 0 податак је мањи од 0,5 од дате јединице мјере
- () податак је мање поуздан
- (()) податак је непоуздан
- податак је екстремно непоуздан
- : подаци су статистички непоуздани (до 20 појава)
- ¹⁾ ознака за напомену у табели

Dear users,

This publication is intended for a wide range of users, providing main indicators for monitoring the changes related to gender equality issues.

For data in tables and charts under which the source is not stated, the data sources are regular statistical activities conducted by the Republika Srpska Institute of Statistics. For data from surveys conducted by Institute, the source is stated under the table or chart. For tables and charts presenting the data collected and processed by other institutions, the data source is stated under the table or chart.

For better layout, in some tables and charts figures are shown in larger units of measurement (thousands, millions). Due to rounding, the total figures do not always match the sum of individual figures.

When using the data from this publication, please always state the source (Republika Srpska Institute of Statistics) and the name of publication.

EXPLANATION OF SYMBOLS AND ABBREVIATIONS

- no occurrence
- ... data not available
- 0 value is lower than 0.5 of the given unit of measure
- () less reliable data
- (()) unreliable data
- extremely unreliable data
- : statistically unreliable data (less than 20 observations)
- ¹⁾ footnote



БиХ	Босна и Херцеговина
КД БиХ 2010	Класификација дјелатности Босне и Херцеговине 2010
ОЕБС	Организација за европску безбједност и сарадњу
РЗС РС	Републички завод за статистику Републике Српске
РС	Република Српска

BH	Bosnia and Herzegovina
KD BiH 2010	Classification of Economic Activities of Bosnia and Herzegovina 2010
OSCE	The Organization for Security and Co-operation in Europe
RSIS	Republika Srpska Institute of Statistics
RS	Republika Srpska

Подручја дјелатности према КД БиХ 2010

- A Пољопривреда, шумарство и риболов
- B Вађење руда и камена
- C Прерађивачка индустрија
- D Производња и снабдијевање електричном енергијом, гасом, паром и климатизација
- E Снабдијевање водом; канализација, управљање отпадом и дјелатности санације (ремедијације) животне средине
- F Грађевинарство
- G Трговина на велико и на мало; поправка моторних возила и мотоцикала
- H Саобраћај и складиштење
- I Дјелатности пружања смјештаја, припреме и послуживања хране; хотелијерство и угоститељство
- J Информације и комуникације
- K Финансијске дјелатности и дјелатности осигурања
- L Пословање некретнинама
- M Стручне, научне и техничке дјелатности
- N Административне и помоћне услужне дјелатности
- O Јавна управа и одбрана; обавезно социјално осигурање
- P Образовање
- Q Дјелатности здравствене заштите и социјалног рада
- R Умјетност, забава и рекреација
- S Остале услужне дјелатности
- T Дјелатности домаћинства као послодаваца; дјелатности домаћинства која производе различиту робу и обављају различите услуге за сопствену употребу
- U Дјелатности екстериторијалних организација и органа

Sections of economic activity according to KD BiH 2010

- A Agriculture, forestry and fishing
- B Mining and quarrying
- C Manufacturing
- D Electricity, gas, steam and air-conditioning supply
- E Water supply; sewerage, waste management and remediation activities
- F Construction
- G Wholesale and retail trade; repair of motor vehicles and motorcycles
- H Transportation and storage
- I Accommodation and food service activities
- J Information and communication
- K Financial and insurance activities
- L Real estate activities
- M Professional, scientific and technical activities
- N Administrative and support service activities
- O Public administration and defence; compulsory social security
- P Education
- Q Human health and social work activities
- R Arts, entertainment and recreation
- S Other service activities
- T Activities of households as employers; undifferentiated goods- and services-producing activities of households for own use
- U Activities of extraterritorial organisations and bodies



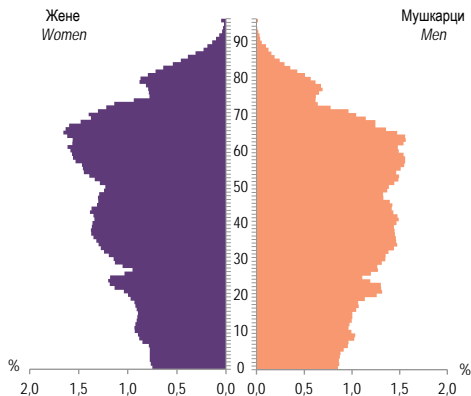
Природно кретање становништва
Natural changes of population

	Број становника (процјена средином године) <i>Population (mid-year estimate)</i>		Живорођени <i>Live births</i>		Умрли <i>Deaths</i>	
	жене <i>women</i>	мушкарци <i>men</i>	жене <i>women</i>	мушкарци <i>men</i>	жене <i>women</i>	мушкарци <i>men</i>
2016	592 148	565 368	4 521	4 931	6 772	7 198
2017	589 830	563 187	4 453	4 886	7 300	7 363
2018	587 107	560 795	4 567	5 001	7 314	7 449
2019	584 402	558 093	4 367	4 907	7 328	7 753
2020	578 852	557 422	4 369	4 792	7 969	8 613

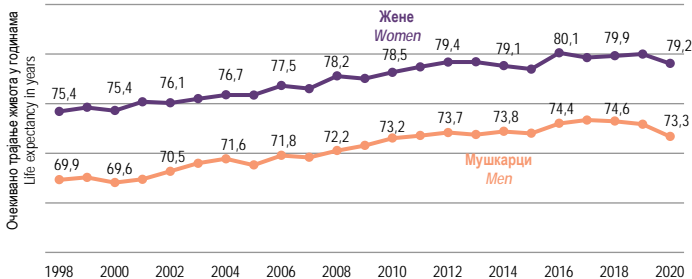
Структура становништва према основним контигентима, 2020 – процјена средином године
Percentage distribution of population by main contingents, 2020 – mid-year estimate

Старосна група <i>Age group</i>	Укупно <i>Total</i>	Жене <i>Women</i>	Мушкарци <i>Men</i>
УКУПНО / <i>TOTAL</i>	100,00	100,00	100,00
0–14	13,34	12,64	14,06
15–64	65,90	63,97	67,90
65+	20,77	23,40	18,04
Просјечна старост (године) <i>Average age (years)</i>	43,37	44,82	41,88

Структура становништва према полу и старости, 2020 – процјена средином године Population distribution by sex and age, 2020 – mid-year estimate



Очекивано трајање живота Life expectancy





Породице према типу и броју чланова, Попис 2013.

Families by type and number of family members, Census 2013

Тип породице <i>Type of family</i>	Број породица <i>Number of families</i>	Број чланова <i>Number of members</i>
УКУПНО / <i>TOTAL</i>	342 213	1 004 982
Брачни пар без дјеце / <i>Married couple without children</i>	99 073	198 146
Ванбрачни пар без дјеце / <i>Unmarried couple without children</i>	4 064	8 128
Брачни пар са дјецом / <i>Married couple with children</i>	170 894	631 715
Ванбрачни пар са дјецом / <i>Unmarried couple with children</i>	4 706	17 014
Мајка са дјецом / <i>Mother with children</i>	50 620	119 548
Отац са дјецом / <i>Father with children</i>	12 856	30 431

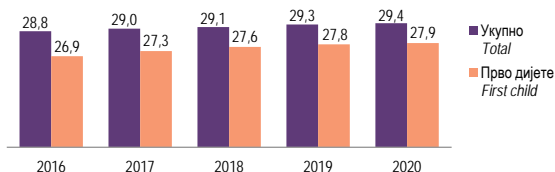
Женско становништво од 15 и више година, према укупном броју живорођене дјеце, Попис 2013.

Female population aged 15 and over by total number of liveborn children, Census 2013

Број живорођене дјеце <i>Number of liveborn children</i>	Број жена <i>Number of women</i>
УКУПНО / <i>TOTAL</i>	518 243
Није рађала / <i>Never gave birth</i>	131 752
Једно дијете / <i>One child</i>	69 805
Двоје дјеце / <i>Two children</i>	201 271
Троје дјеце / <i>Three children</i>	75 481
Четворо дјеце / <i>Four children</i>	22 659
Петоро или више дјеце / <i>Five or more children</i>	17 275

Просјечна старост мајке при порођају¹⁾

Mean age of mother at childbirth¹⁾

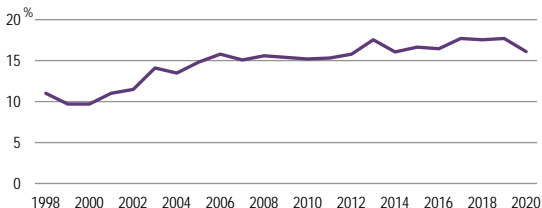


¹⁾ Подаци се односе на живорођења / *Data refer to live births*



Процент живорођене ванбрачне дјеце

Percent of live births to unmarried mothers



Структура становништва од 15 и више година према законском брачном статусу, Попис 2013.

Percentage distribution of population aged 15 and over by legal marital status, Census 2013

Законски брачни статус <i>Legal marital status</i>	Жене <i>Women</i>	Мушкарци <i>Men</i>
УКУПНО / <i>TOTAL</i>	100,0	100,0
Никад ожењен/удата / <i>Never married</i>	21,0	33,0
Ожењен/удата / <i>Married</i>	56,0	58,7
Разведен/разведена / <i>Divorced</i>	3,8	3,4
Удовац/удовица / <i>Widowed</i>	19,2	4,9

Закључени бракови

Marriages

	2016	2017	2018	2019	2020
Број закључених бракова / <i>Number of marriages</i>	5 563	5 954	5 966	5 822	4 168
Просјечна старост невесте при закључењу брака / <i>Mean age of bride at marriage</i>	28,3	28,7	28,9	28,9	29,2
Први брак / <i>First marriage</i>	26,7	27,0	27,3	27,2	27,3
Други брак / <i>Second marriage</i>	41,8	41,5	41,7	41,7	41,2
Трећи брак и више / <i>Third marriage and more</i>	48,7	49,5	46,9	47,4	45,4
Просјечна старост младожење при закључењу брака / <i>Mean age of groom at marriage</i>	31,9	32,2	32,1	32,1	32,5
Први брак / <i>First marriage</i>	29,9	30,2	30,3	30,2	30,3
Други брак / <i>Second marriage</i>	46,9	46,3	44,7	45,6	46,6
Трећи брак и више / <i>Third marriage and more</i>	53,5	54,8	51,9	53,8	56,8



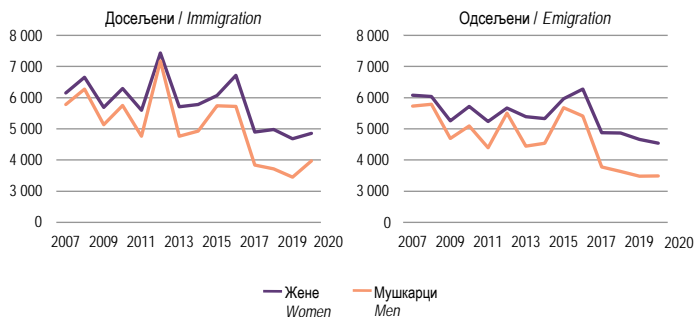
Разведени бракови

Divorces

	2016	2017	2018	2019	2020
Број разведених бракова / <i>Number of divorces</i>	1 025	985	963	920	948
Просјечна старост супружника при разводу брака / <i>Mean age of spouses at divorce</i>					
Просјечна старост жене / <i>Mean age of wife</i>	38,0	39,2	39,5	38,9	39,5
Просјечна старост мужа / <i>Mean age of husband</i>	41,7	42,7	42,9	42,9	43,3

Унутрашња миграциона кретања становништва

Internal migration of population



Здравствени радници, 2020.
Health workers, 2020

	Укупно <i>Total</i>	Жене <i>Women</i>	Мушкарци <i>Men</i>
ЈАВНЕ УСТАНОВЕ / PUBLIC FACILITIES	10 051	7 697	2 354
Љекари / <i>Doctors</i>	2 687	1 728	959
Стоматолози / <i>Dentists</i>	233	172	61
Фармацеути / <i>Pharmacists</i>	106	90	16
Медицинске сестре – техничари / <i>Nurses – medical technicians</i>	4 783	3 961	822
Физиотерапеути / <i>Physiotherapists</i>	468	303	165
Радни терапеути / <i>Occupational therapists</i>	56	45	11
Зубни техничари / <i>Dental technicians</i>	84	65	19
Лабораторијски техничари / <i>Laboratory technicians</i>	522	428	94
Фармацеутски техничари / <i>Pharmacy technicians</i>	131	118	13
Остали здравствени радници / <i>Other health workers</i>	981	787	194
ПРИВАТНЕ УСТАНОВЕ / PRIVATE FACILITIES	3 054	2 551	503
Љекари / <i>Doctors</i>	245	146	99
Стоматолози / <i>Dentists</i>	481	294	187
Фармацеути / <i>Pharmacists</i>	627	564	63
Медицинске сестре – техничари / <i>Nurses – medical technicians</i>	605	554	51
Физиотерапеути / <i>Physiotherapists</i>	67	52	15
Радни терапеути / <i>Occupational therapists</i>	-	-	-
Зубни техничари / <i>Dental technicians</i>	63	47	16
Лабораторијски техничари / <i>Laboratory technicians</i>	52	42	10
Фармацеутски техничари / <i>Pharmacy technicians</i>	696	646	50
Остали здравствени радници / <i>Other health workers</i>	218	206	12

Извор: Јавна здравствена установа – Институт за јавно здравство Републике Српске

Source: Public health institution – Public Health Institute of Republika Srpska

Укупни болнички морбидитет према групама болести, 2020.
Total hospital morbidity by groups of diseases, 2020

Група болести <i>Group of diseases</i>	Укупно <i>Total</i>	Жене <i>Women</i>	Мушкарци <i>Men</i>
Заразне и паразиталне болести (A00–B99) / <i>Infectious and parasitic diseases</i>	11 060	4 124	6 936
Неоплазме (C00–D48) / <i>Neoplasms</i>	27 964	13 806	14 158
Болести крви и крвотворних органа (D50–D89) / <i>Diseases of blood and blood-forming organs</i>	3 552	2 012	1 540
Ендокрине болести и поремећаји метаболизма (E00–E90) / <i>Endocrine and metabolic disorders</i>	3 523	1 907	1 616
Душевни поремећаји (F00–F99) / <i>Mental disorders</i>	3 328	1 307	2 021
Болести нервног система и органа чула (G00–H95) / <i>Diseases of the nervous system and sense organs</i>	12 978	6 612	6 366
Болести циркулаторног система (I00–I99) / <i>Diseases of the circulatory system</i>	14 489	6 515	7 974
Болести респираторног система (J00–J99) / <i>Diseases of the respiratory system</i>	9 040	3 660	5 380
Болести дигестивног система (K00–K93) / <i>Diseases of the digestive system</i>	10 466	4 517	5 949
Болести коже и поткожног ткива (L00–L98) / <i>Diseases of skin and subcutaneous tissue</i>	2 072	731	1 341
Болести мишићно-коштаног система и везивног ткива (M00–M99) / <i>Diseases of the musculo-skeletal system and connective tissue</i>	9 313	6 003	3 310
Болести генито-уринарног система (N00–N99) / <i>Diseases of the genitourinary system</i>	8 395	5 646	2 749
Компликације у трудноћи, рађању и бабињама (O00–O99) / <i>Complications in pregnancy, child-birth and puerperium</i>	5 689	5 689	-
Одређена стања настала у перинаталном периоду (P00–P96) / <i>Certain conditions originating in perinatal period</i>	1 595	746	849
Конгениталне аномалије (Q00–Q99) / <i>Congenital malformations</i>	605	282	323
Симптоми, знакови и недовољно дефинисана стања (R00–R99) / <i>Symptoms, signs and inadequately defined conditions</i>	5 950	2 742	3 208
Повреде и тровања (S00–T98) / <i>Injuries and poisoning</i>	10 205	4 252	5 953
Фактори који утичу на здрав. стање и контакт са здрав. службом (Z00–Z99) / <i>Health-influencing factors and contact with health service</i>	14 137	8 466	5 671
Шифре за посебне намене (U00–U85) / <i>Codes for special purposes</i>	900	303	597

Извор: Јавна здравствена установа – Институт за јавно здравство Републике Српске

Source: Public health institution – Public Health Institute of Republika Srpska

Лица са потешкоћама према врсти потешкоће, Попис 2013.
Persons with disabilities by type of disability, Census 2013

Врста потешкоће <i>Type of disability</i>	Жене <i>Women</i>	Мушкарци <i>Men</i>
УКУПНО / <i>TOTAL</i>	55 542	46 720
Вид, иако носи наочаре / <i>Seeing, even with the use of glasses</i>	24 968	18 052
Слух, иако користи слушни апарат / <i>Hearing, even with the use of hearing aids</i>	13 084	12 971
Ход или пењање уз степенице / <i>Walking or climbing the stairs</i>	36 478	26 903
Памћење или концентрација / <i>Remembering or concentrating</i>	10 162	8 168
Одијевање и одржавање личне хигијене / <i>Dressing and personal hygiene</i>	7 729	5 773
Комуникација (споразумијевање са другима) / <i>Communication (understanding other people)</i>	5 620	5 103
Са више потешкоћа / <i>With multiple disabilities</i>	22 006	16 292

Регистровани случајеви HIV-а/AIDS-а, крај 2020.
Registered HIV/AIDS cases, end of 2020

Категорија <i>Category</i>	Укупно <i>Total</i>	Жене <i>Women</i>	Мушкарци <i>Men</i>
УКУПНО / <i>TOTAL</i>	135	25	110
Лица која живе са AIDS-ом / <i>Persons living with AIDS</i>	57	11	46
Лица која живе са HIV-ом / <i>Persons living with HIV</i>	131	24	107
Од укупног броја / <i>Of the total number</i>			
Лица на терапији / <i>Persons receiving therapy</i>	58	10	48
Лица умрла од посљедица AIDS-а / <i>Persons deceased due to the consequences of AIDS</i>	27	2	25
Врста лијечења / <i>Type of treatment</i>	HAART ¹⁾		
Укупно лица на лијечењу / <i>Total of persons on treatment</i>	58	10	48

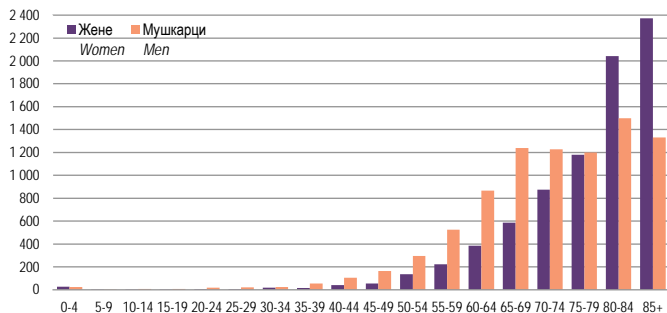
Извор: Јавна здравствена установа – Институт за јавно здравство Републике Српске

Source: Public health institution – Public Health Institute of Republika Srpska

¹⁾ HAART (тројна терапија) – Високо активна антиретровирусна терапија
 HAART (threefold therapy) – Highly active antiretroviral therapy

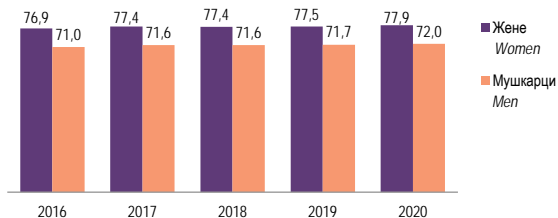
Умри према старости, 2020.

Deaths by age, 2020



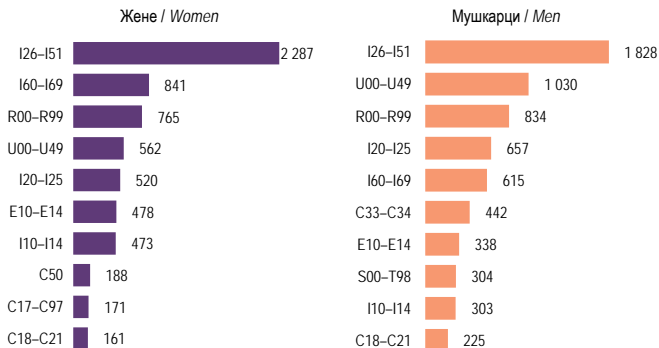
Просјечна старост при умирању

Mean age at death



Водећи узроци смрти, 2020.

Main causes of death, 2020



C17-C97 Други малигни тумори / Other malignant neoplasms

C18-C21 Малигни тумор дебелог цријева, завршног цријева и чмара / Malignant neoplasm of colon, rectum and anus

C33-C34 Малигни тумори душника, душнице и плућа / Malignant neoplasms of trachea, bronchus and lung

C50 Малигни тумор дојке / Malignant neoplasm of breast

E10-E14 Шећерна болест / Diabetes mellitus

I10-I14 Болести узроковане повишеним крвним притиском / Hypertensive diseases

I20-I25 Ишемичне болести срца / Ischemic heart diseases

I26-I51 Друге болести срца / Other heart diseases

I60-I69 Цереброваскуларне болести / Cerebrovascular diseases

R00-R99 Симптоми, знакови и ненормални клинички и лабораторијски налази, неklasификовани на другом мјесту / Symptoms, signs and abnormal clinical and laboratory findings, not elsewhere classified

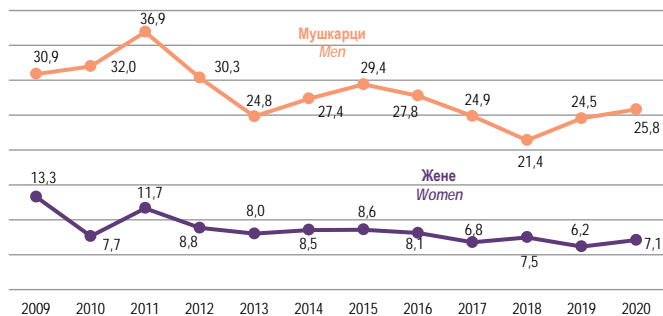
S00-T98 Повреде, тровања и посљедице дјеловања спољних фактора / Injuries, poisoning and consequences of external causes

U00-U49 Привремени распоред нових болести непознате етиологије и ванредне примјене / Provisional assignment of new diseases of uncertain etiology

Насилне смрти Violent deaths

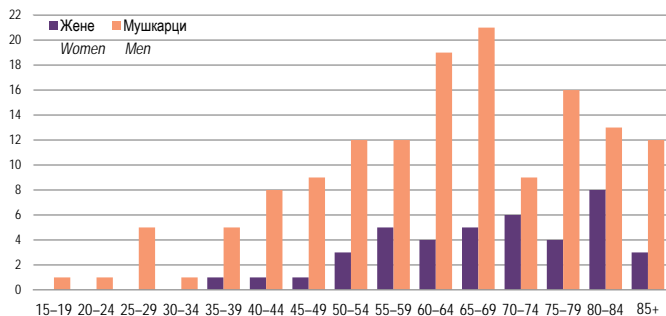
	Несрећни случај <i>Accident</i>		Самоубиство <i>Suicide</i>		Убиство <i>Homicide</i>	
	жене <i>women</i>	мушкарци <i>men</i>	жене <i>women</i>	мушкарци <i>men</i>	жене <i>women</i>	мушкарци <i>men</i>
2016	52	183	48	157	7	10
2017	60	154	40	140	6	10
2018	53	173	44	120	2	13
2019	41	153	36	137	4	9
2020	44	110	41	144	4	10

Стопа смртности услед самоубиства (на 100 000 становника) Total suicide mortality rate (per 100,000 population)



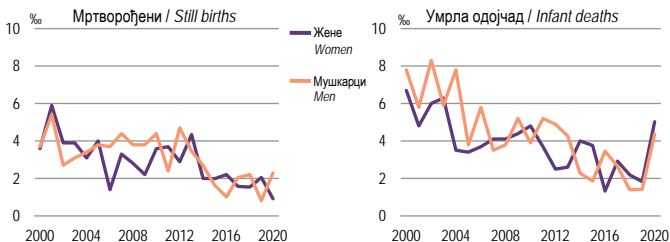
Умри услед самоубиства према старости, 2020.

Suicide deaths by age, 2020



Степе мртворођених и умрле одојчади (на 1 000 живорођених)

Still births rates and infant mortality rates (per 1,000 live births)



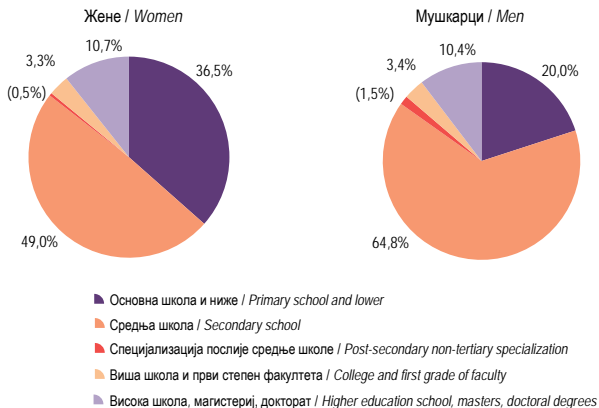
Број прекида трудноће у јавним и приватним здравственим установама
Number of abortions in public and private health institutions

Старост и брачно стање жене <i>Age and marital status of woman</i>	2016		2017		2018		2019		2020	
	јавне <i>public</i>	приватне <i>private</i>	јавне <i>public</i>	приватне <i>private</i>	јавне <i>public</i>	приватне <i>private</i>	јавне <i>public</i>	приватне <i>private</i>	јавне <i>public</i>	приватне <i>private</i>
УКУПНО / TOTAL	1 966	72	1 846	96	1 678	62	1 517	54	1 337	73
≤ 18 год. / ≤ 18 у	27	1	38	-	21	-	16	1	11	-
у браку / <i>married</i>	10	-	10	-	14	-	8	-	5	-
ван брака / <i>not married</i>	17	1	28	-	7	-	8	1	6	-
непознато / <i>unknown</i>	-	-	-	-	-	-	-	-	-	-
19–28 год. / 19–28 у	594	12	509	25	464	23	408	11	388	22
у браку / <i>married</i>	436	8	383	10	383	16	340	7	312	20
ван брака / <i>not married</i>	158	4	126	11	81	7	68	4	76	2
непознато / <i>unknown</i>	-	-	-	4	-	-	-	-	-	-
29–38 год. / 29–38 у	994	45	972	54	901	33	820	32	678	37
у браку / <i>married</i>	864	38	872	32	844	30	759	25	633	37
ван брака / <i>not married</i>	130	7	100	14	57	3	61	7	45	-
непознато / <i>unknown</i>	-	-	-	8	-	-	-	-	-	-
≥ 39 год. / ≥ 39 у	351	14	327	17	292	6	273	10	260	14
у браку / <i>married</i>	316	13	292	7	281	5	260	10	235	13
ван брака / <i>not married</i>	35	1	35	5	11	1	13	-	25	1
непознато / <i>unknown</i>	-	-	-	5	-	-	-	-	-	-
Непознато / <i>Unknown</i>	-	-	-	-	-	-	-	-	-	-

Извор: Јавна здравствена установа – Институт за јавно здравство Републике Српске
Source: Public health institution – Public Health Institute of Republika Srpska

Структура становништва од 25 и више година према највишем завршеном степену образовања, 2020.

Percentage distribution of population aged 25 and over, by the highest level of education attained, 2020



Извор: РЗС РС, Анкета о радној снази

Source: RSIS, Labour Force Survey

Стопа писмености становништва, Попис 2013.

Population literacy rate, Census 2013

10 и више година старости
10 years of age and over



93,3%



98,3%

15–24 године старости
15–24 years of age



99,6%









99,5%



Уписана дјеца и ученици према нивоима образовања на почетку школске године
Enrolled children and pupils at the beginning of the school year

	Предшколско образовање <i>Pre-school education</i>		Основно образовање ¹⁾ <i>Primary education¹⁾</i>		Средње образовање ¹⁾ <i>Secondary education¹⁾</i>	
	дјевојчице <i>girls</i>	дјечаци <i>boys</i>	дјевојчице <i>girls</i>	дјечаци <i>boys</i>	дјевојчице <i>girls</i>	дјечаци <i>boys</i>
2016/17	4 769	5 184	45 217	47 466	20 681	20 455
2017/18	4 942	5 298	44 431	46 939	20 059	19 772
2018/19	5 815	6 341	43 917	46 086	19 324	19 175
2019/20	6 337	6 801	43 027	45 304	18 715	18 491
2020/21	5 395	5 852	42 359	44 415	18 363	18 042

Бруто стопе уписа и индекс родног паритета у основном, средњем и високом образовању
Gross Enrolment Ratio and Gender Parity Index in primary, secondary and higher education

	Основно образовање <i>Primary education</i>			Средње образовање <i>Secondary education</i>			Високо образовање <i>Higher education</i>		
	бруто стопа уписа <i>Gross Enrolment Ratio</i>		индекс родног паритета <i>Gender Parity Index</i>	бруто стопа уписа <i>Gross Enrolment Ratio</i>		индекс родног паритета <i>Gender Parity Index</i>	бруто стопа уписа <i>Gross Enrolment Ratio</i>		индекс родног паритета <i>Gender Parity Index</i>
									
2016/17	94,4	93,6	1,01	85,7	80,5	1,06	50,6	36,2	1,40
2017/18	93,3	93,4	1,00	87,1	81,5	1,07	46,2	32,7	1,41
2018/19	92,5	92,1	1,00	86,7	81,6	1,06	42,3	29,0	1,46
2019/20	91,3	91,5	1,00	85,9	79,9	1,08	40,3	26,8	1,50
2020/21	91,3	90,7	1,01	86,5	79,0	1,09	39,8	26,4	1,51

¹⁾ Обухваћени ученици редовних школа и школа за дјецу са посебним потребама
Includes pupils in regular schools and schools for children with special needs

Нето стопе уписа у основно образовање
Net enrolment and intake rates in primary education

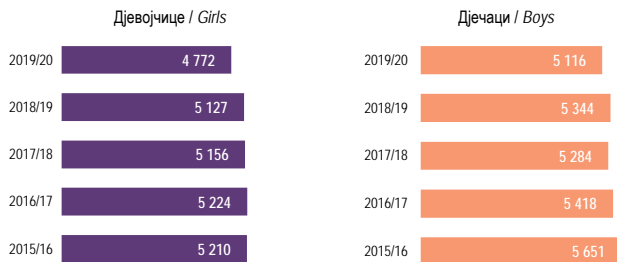
	Прилагођена нето стопа уписа у основно образовање <i>Adjusted net enrolment rate in primary education</i>			Нето стопа уписа у први разред основног образовања <i>Net intake rate to the first grade of primary education</i>		
	укупно <i>total</i>	дјевојчице <i>girls</i>	дјечаци <i>boys</i>	укупно <i>total</i>	дјевојчице <i>girls</i>	дјечаци <i>boys</i>
2016/17	91,8	92,3	91,4	92,7	94,3	91,3
2017/18	90,9	90,9	90,8	92,9	90,9	94,9
2018/19	90,6	90,9	90,4	92,9	93,2	92,6
2019/20	91,3	91,1	89,9	93,8	93,2	94,4
2020/21	89,7	90,2	89,3	96,5	99,5	93,6

Стопе завршеног основног образовања и преласка у средње образовање
Rates of primary education completion and transition from primary to secondary education

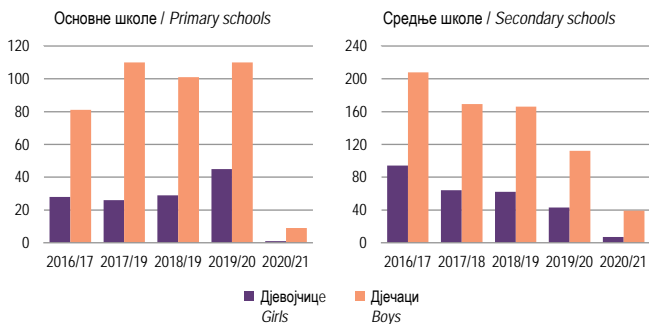
	Стопа завршеног основног образовања <i>Primary education completion rate</i>			Стопа преласка из основног у средње образовање <i>Transition rate from primary to secondary education</i>		
	укупно <i>total</i>	дјевојчице <i>girls</i>	дјечаци <i>boys</i>	укупно <i>total</i>	дјевојчице <i>girls</i>	дјечаци <i>boys</i>
2016/17	91,8	92,8	90,8	88,8	87,4	90,3
2017/18	92,8	93,6	92,1	97,6	98,2	96,9
2018/19	94,5	96,2	93,0	96,5	96,9	96,4
2019/20	91,1	93,2	89,7	94,8	94,8	94,8
2020/21				96,2	95,4	97,0



Ученици који су завршили средњу школу *Pupils that finished secondary school*



Поновци у основним и средњим школама *Repeaters in primary and secondary schools*



Ученици који су промијенили мјесто школовања или прекинули школовање у школској 2019/20. години
Pupils who changed the place of schooling or discontinued schooling in the school year 2019/20

	Основно образовање <i>Primary education</i>		Средње образовање <i>Secondary education</i>	
	дјевојчице <i>girls</i>	дјечаци <i>boys</i>	дјевојчице <i>girls</i>	дјечаци <i>boys</i>
Промијенили мјесто школовања / <i>Changed the place of schooling</i>	658	808	189	196
Прекинули школовање / <i>Discontinued schooling</i>	7	17	57	100
због лошег успјеха у школи / <i>because of poor result in school</i>	-	5	4	44
из социјалних разлога / <i>for social reasons</i>	2	3	-	2
из економских разлога / <i>for economic reasons</i>	1	1	1	6
из личних разлога / <i>for personal reasons</i>	4	8	52	48

Полазници образовања за одрасле на почетку школске године
Attendees of education for adults at the beginning of the school year

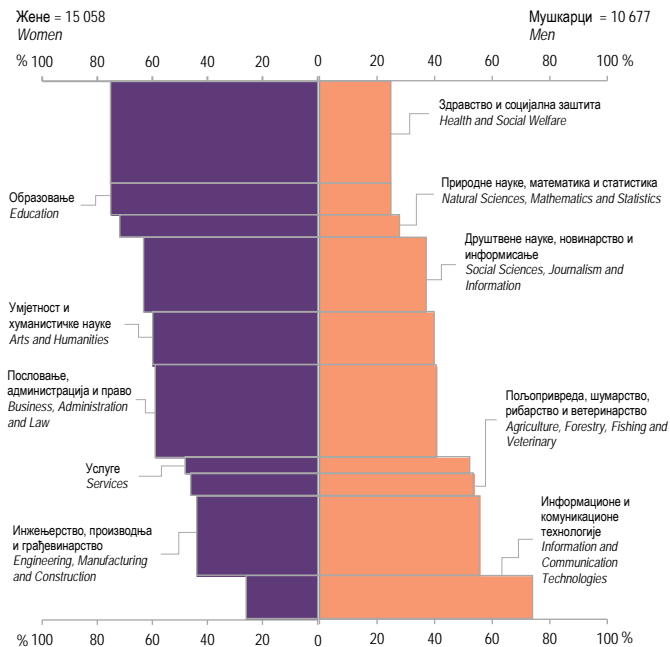
	Основно образовање <i>Primary education</i>		Средње образовање <i>Secondary education</i>	
	жене <i>women</i>	мушкарци <i>men</i>	жене <i>women</i>	мушкарци <i>men</i>
2016/17	-	1	609	593
2017/18	-	-	272	259
2018/19	-	-	504	469
2019/20	-	-	624	639
2020/21	-	-	329	425

Уписани студенти
Enrolled students

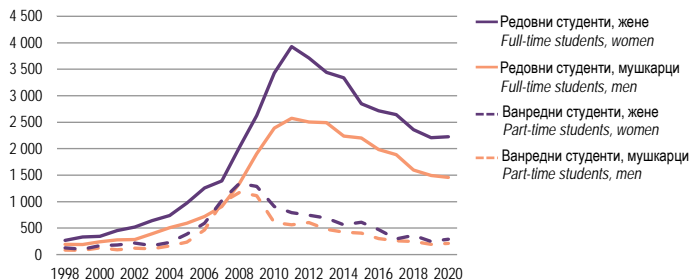
	Укупно <i>Total</i>	Жене <i>Women</i>	Мушкарци <i>Men</i>
2016/17	34 792	19 677	15 115
2017/18	31 850	18 110	13 740
2018/19	29 006	16 771	12 235
2019/20	26 980	15 878	11 102
2020/21	25 735	15 058	10 677



Уписани студенти према областима образовања у школској 2020/21. години
Enrolled students by field of education in the academic year 2020/21

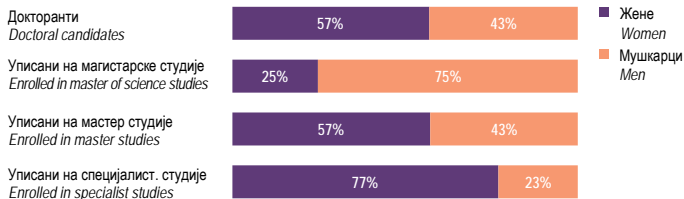


Дипломирани студенти према начину студирања¹⁾ *Graduated students by mode of studying¹⁾*



Уписани на магистарске, мастер и специјалистичке студије и докторанти у школској 2020/21. години *Enrolled in master of science, master and specialist studies and doctoral candidates in the academic year 2020/21*

Enrolled in master of science, master and specialist studies and doctoral candidates in the academic year 2020/21



¹⁾ Од 2010. године, заједно су приказани студенти који су дипломирали по старом и по Болоњском програму.
Since 2010, students that graduated both according to old and to Bologna-compliant programme are shown together.



Магистри наука, мастери, специјалисти и доктори наука

Masters of science, masters, specialists and doctors of science

	Магистри наука, мастери и специјалисти <i>Masters of science, masters and specialists</i>		Доктори наука <i>Doctors of science</i>	
	жене <i>women</i>	мушкарци <i>men</i>	жене <i>women</i>	мушкарци <i>men</i>
2016	318	275	27	20
2017	282	252	37	17
2018	322	208	28	15
2019	278	188	26	16
2020	228	156	34	30

Магистри наука, мастери, специјалисти и доктори наука према научној области, 2020.

Masters of science, masters, specialists and doctors of science by field of study, 2020

	Магистри наука, мастери и специјалисти <i>Masters of science, masters and specialists</i>		Доктори наука <i>Doctors of science</i>	
	жене <i>women</i>	мушкарци <i>men</i>	жене <i>women</i>	мушкарци <i>men</i>
Образовање / <i>Education</i>	22	7	-	-
Хуманистичке науке и умјетност / <i>Humanities and Arts</i>	45	20	3	-
Друштвене науке, новинарство и информисање / <i>Social Sciences, Journalism and Information</i>	45	41	9	21
Пословање, администрација и право / <i>Business, Administration and Law</i>	15	13	1	4
Природне науке, математика и статистика / <i>Natural Science, Mathematics and Statistics</i>	14	6	1	1
Информационе и комуникационе технологије / <i>ICT Technologies</i>	2	9	2	3
Инжењерство, производња и грађевинарство / <i>Engineering, Manufacturing and Technology</i>	15	15	5	3
Пољопривреда, шумарство, рибарство и ветеринарство / <i>Agriculture, Forestry, Fishing and Veterinary</i>	7	13	2	-
Здравство и социјална заштита / <i>Health and Social Welfare</i>	63	32	7	2
Услуге / <i>Services</i>	-	-	-	-

Дипломирани студенти, магистри наука, мастери, специјалисти и доктори наука из области науке, технологије, инжењерства, производње и грађевинарства, 2020.
Graduated students, masters of science, masters, specialists and doctors of science in the fields of science, technology, engineering, manufacturing and construction, 2020

ДИПЛОМИРАНИ СТУДЕНТИ / GRADUATED STUDENTS

Жене Women Мушкарци Men



МАГИСТРИ НАУКА, МАСТЕРИ И СПЕЦИЈАЛИСТИ / MASTERS OF SCIENCE, MASTERS, SPECIALISTS



ДОКТОРИ НАУКА / DOCTORS OF SCIENCE





Студентске стипендије¹⁾
Student scholarships¹⁾

	Студиј у Републици Српској <i>Studies in Republika Srpska</i>				Студиј у иностранству <i>Studies abroad</i>			
	жене <i>women</i>		мушкарци <i>men</i>		жене <i>women</i>		мушкарци <i>men</i>	
	број стипендија <i>number of scholarships</i>	износ у КМ <i>amount in KM</i>	број стипендија <i>number of scholarships</i>	износ у КМ <i>amount in KM</i>	број стипендија <i>number of scholarships</i>	износ у КМ <i>amount in KM</i>	број стипендија <i>number of scholarships</i>	износ у КМ <i>amount in KM</i>
I циклус високог образовања / I cycle of higher education								
2019/20	665	1 330 000	238	476 000	12	33 600	12	33 600
2020/21	661	1 322 000	244	488 000	-	-	-	-
II циклус високог образовања / II cycle of higher education								
2019/20	45	90 000	27	54 000	4	13 200	3	9 900
2020/21	47	94 000	29	58 000	-	-	-	-
III циклус високог образовања / III cycle of higher education								
2019/20	16	32 000	9	18 000	18	68 400	8	30 400
2020/21	13	26 000	6	12 000	-	-	-	-

Извор: Министарство за научнотехнолошки развој, високо образовање и информационо друштво РС
Source: RS Ministry of Scientific and Technological development, Higher Education and Information Society

Стипендисти Фонда др Милан Јелић
Holders of scholarships awarded by the Dr Milan Jelić Fund

	I циклус високог образовања <i>I cycle of higher education</i>		II циклус високог образовања <i>II cycle of higher education</i>		III циклус високог образовања <i>III cycle of higher education</i>	
	жене <i>women</i>	мушкарци <i>men</i>	жене <i>women</i>	мушкарци <i>men</i>	жене <i>women</i>	мушкарци <i>men</i>
2019/20	84	40	7	11	5	9
2020/21	69	40	2	2	6	7

Извор: Министарство за научнотехнолошки развој, високо образовање и информационо друштво РС
Source: RS Ministry of Scientific and Technological development, Higher Education and Information Society

¹⁾ Стипендије које додељује Министарство за научнотехнолошки развој, високо образовање и информационо друштво РС
Scholarships awarded by the RS Ministry of Scientific and Technological development, Higher Education and Information Society

Суфинансирање доктораната и научних усавршавања у иностранству*Co-financing of doctoral candidates and scientific specialisations abroad*

	Жене <i>Women</i>		Мушкарци <i>Men</i>	
	број стипендија <i>number of scholarships</i>	износ у КМ <i>amount in KM</i>	број стипендија <i>number of scholarships</i>	износ у КМ <i>amount in KM</i>
Израда докторске дисертације / <i>Elaboration of doctoral thesis</i>				
2019	14	35 000	15	37 500
2020	16	40 000	15	37 500
Научна усавршавања у иностранству / <i>Scientific specialisations abroad</i>				
2019	51	43 980	40	32 640
2020	-	-	-	-

Извор: Министарство за научнотехнолошки развој, високо образовање и информационо друштво РС
Source: RS Ministry of Scientific and Technological development, Higher Education and Information Society

Корисници ученичких и студентских домова*Users of halls of residence for pupils and students*

	Корисници ученичких домова <i>Users of halls of residence for pupils</i>		Корисници студентских домова <i>Users of halls of residence for students</i>	
	жене <i>women</i>	мушкарци <i>men</i>	жене <i>women</i>	мушкарци <i>men</i>
2016	369	375	1 450	1 040
2017	364	297	1 784	1 270
2018	344	314	1 681	1 163
2019	356	280	1 640	1 088
2020	328	330	1 626	1 089



Наставно особље на почетку школске године
Teaching staff at the beginning of the school year

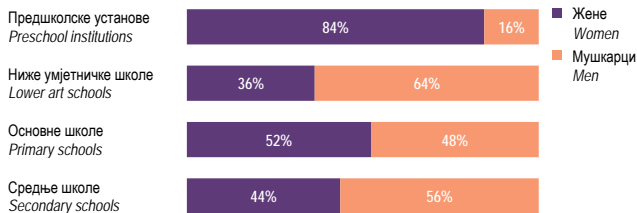
	Васпитачи у предшколским установама <i>Teachers in pre-school education</i>		Наставно особље у основним школама <i>Primary school teachers</i>		Наставно особље у средњим школама <i>Secondary school teachers</i>		Наставници и сарадници на високошколским установама ¹⁾ <i>Teachers and assistants in higher education¹⁾</i>	
	жене <i>women</i>	мушкарци <i>men</i>	жене <i>women</i>	мушкарци <i>men</i>	жене <i>women</i>	мушкарци <i>men</i>	жене <i>women</i>	мушкарци <i>men</i>
2016/17	779	15	5 748	2 431	2 397	1 423	1 197	1 578
2017/18	827	16	5 811	2 383	2 373	1 398	1 241	1 495
2018/19	993	17	5 873	2 344	2 468	1 420	1 224	1 586
2019/20	1 126	18	5 909	2 303	2 486	1 458	1 274	1 521
2020/21	1 197	15	5 943	2 256	2 483	1 462	1 265	1 395

¹⁾ Укупан број приказаних наставника и сарадника не одговара стварном броју физичких лица с обзиром на то да наставници и сарадници могу да предају на двије и више високошколских установа.

The total number of teachers and assistants does not correspond to the to the actual number of natural persons considering that teachers and assistants may teach at two or more higher education institutions.

Директори предшколских установа, нижих умјетничких, основних и средњих школа, школска 2020/21. година

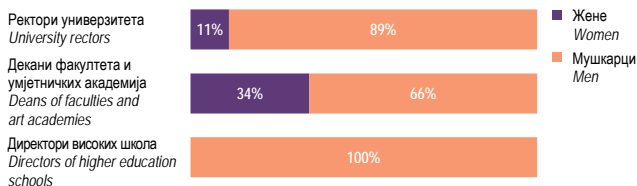
Directors of preschool institutions, lower art schools, primary and secondary schools, school year 2020/21



Извор: Министарство просвјете и културе Републике Српске
Source: Republika Srpska Ministry of Education and Culture

Ректори универзитета, декани факултета и умјетничких академија и директори високих школа, школска 2020/21. година

University rectors, deans of faculties and art academies and directors of higher education schools, academic year 2020/21

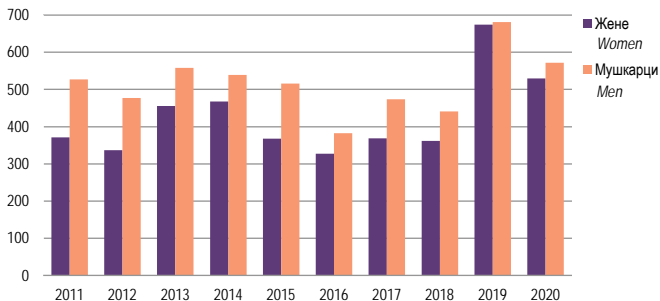


Извор: Министарство за научнотехнолошки развој, високо образовање и информационо друштво РС
Source: RS Ministry of Scientific and Technological development, Higher Education and Information Society



Запослени и ангажовани на пословима истраживања и развоја (ИР)¹⁾

Persons engaged and hired in research and development (R&D)¹⁾



Запослени и ангажовани на пословима ИР према секторима, 2020.

Persons engaged and hired in R&D by sector, 2020

	Истраживачи <i>Researchers</i>		Техничко особље <i>Technicians</i>		Остало особље <i>Other supporting staff</i>	
	жене <i>women</i>	мушкарци <i>men</i>	жене <i>women</i>	мушкарци <i>men</i>	жене <i>women</i>	мушкарци <i>men</i>
УКУПНО / <i>TOTAL</i>	349	410	106	101	75	61
Пословни сектор <i>Business sector</i>	29	32	54	41	21	23
Државни сектор <i>Government sector</i>	30	50	10	30	12	14
Високо образовање <i>Higher education</i>	290	328	42	30	42	24
Непрофитни сектор <i>Non-profit sector</i>	-	-	-	-	-	-

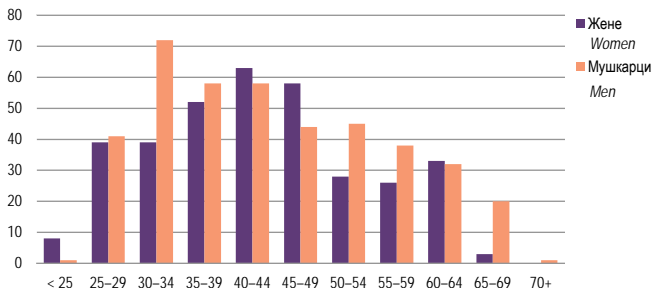
¹⁾ Подаци за период 2011–2018. година односе се на стање 31. децембра сваке године. Од 2019. године, подаци се односе на календарску годину, а методологија истраживања усклађена је са стандардима објављеним у Фраскати приручнику 2015. године.

Data for the period 2011–2018 refer to the state as on 31 December each year. Since 2019, data refer to the calendar year, and the methodology complies with standards published in the Frascati Manual in 2015.



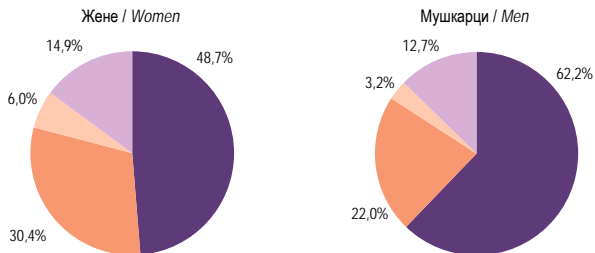
Истраживачи запослени и ангажовани на пословима ИП према старости, 2020.

Researchers engaged and hired in R&D by age, 2020



Истраживачи запослени и ангажовани на пословима ИП према нивоу образовања, 2020.

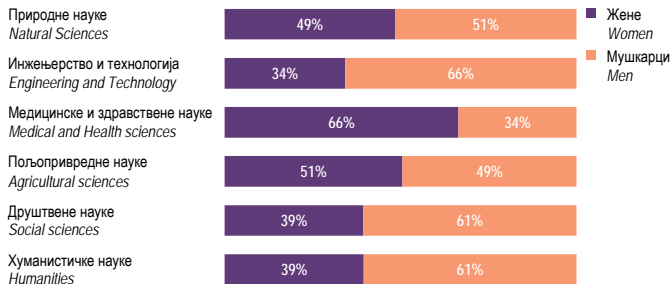
Researchers engaged and hired in R&D by level of education, 2020



- Докторске студије или студије III циклуса
Doctoral studies or 3rd cycle studies
- Магистарске студије или студије II циклуса
Master studies or 2nd cycle studies
- Основне академске студије или студије I циклуса
Basic academic studies or 1st cycle studies
- Први степен факултета и виша школа
First degree of university education or college



Истраживачи запослени и ангажовани на пословима ИР према областима ИР, 2020.
Researchers engaged and hired in R&D by field of R&D, 2020



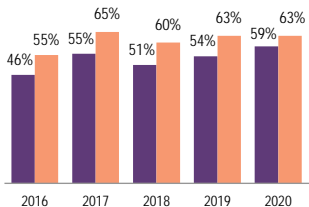
Становништво од 10 и више година, према компјутерској писмености, Попис 2013.
Population aged 10 and over by computer literacy, Census 2013

	%	
Компјутерска писменост / Computer literacy	Жене / Women	Мушкарци / Men
УКУПНО / TOTAL	100,0	100,0
Компјутерски писмена лица / Computer-literate persons	30,4	33,1
Лица која дјелимично познају рад на рачунару / Persons with partial computer skills	21,8	24,6
Компјутерски неписмена лица / Computer-illiterate persons	46,6	41,2
Непознато / Unknown	1,3	1,1

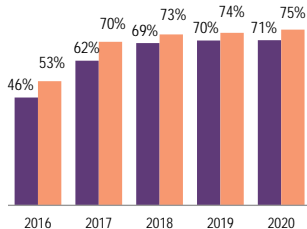


Корисници рачунара и интернета¹⁾ *Users of personal computer and Internet¹⁾*

Корисници рачунара / *Personal computer users*



Корисници интернета / *Internet users*

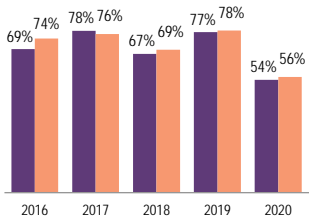


Жене / Women Мушкарци / Men

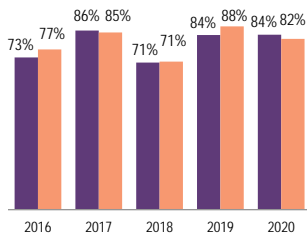
Извор: РЗС РС, Анкета о употреби информационо-комуникационих технологија у домаћинствима и појединачно
Source: RSIS, Survey on the use of information and communication technologies by households and individuals

Лица која свакодневно користе рачунар и интернет²⁾ *Daily users of personal computer and Internet²⁾*

Корисници рачунара / *Personal computer users*



Корисници интернета / *Internet users*



Жене / Women Мушкарци / Men

Извор: РЗС РС, Анкета о употреби информационо-комуникационих технологија у домаћинствима и појединачно
Source: RSIS, Survey on the use of information and communication technologies by households and individuals

¹⁾ Лица старости 16–74 године / *Persons of age 16–74 years*

²⁾ Процент од укупног броја корисника рачунара или интернета у референтном тромјесељу
Percentage out of the total number of users of personal computer of Internet in the reference quarter



Учесталост коришћења рачунара и интернета, 2020.
Frequency of using personal computer and Internet, 2020

	%			
	Корисници рачунара <i>Personal computer users</i>		Корисници интернета <i>Internet users</i>	
	жене <i>women</i>	мушкарци <i>men</i>	жене <i>women</i>	мушкарци <i>men</i>
У последња три мјесеца / <i>In the last three months</i>	58,5	63,0	70,5	75,0
У периоду од три мјесеца до једне године / <i>Between three months and one year</i>	((4,1))	((2,8))	•	•
Прије више од једне године / <i>More than a year ago</i>	(9,5)	14,6	(3,3)	(2,9)
Никад / <i>Never</i>	27,9	19,6	25,4	20,9

Финансијска подршка иноваторству
Financial support for innovation

	2019		2020	
	жене <i>women</i>	мушкарци <i>men</i>	жене <i>women</i>	мушкарци <i>men</i>
	Број иноватора који су конкурисали за финансијску подршку <i>Number of candidates for financial support for innovation</i>	1	14	-
Број финансијски подржаних иноватора <i>Number of financially supported innovators</i>	1	9	-	10

Извор: Министарство за научнотехнолошки развој, високо образовање и информационо друштво РС
Source: RS Ministry of Scientific and Technological development, Higher Education and Information Society



Основни показатељи активности становништва, 2020.

Main indicators of population activity, 2020

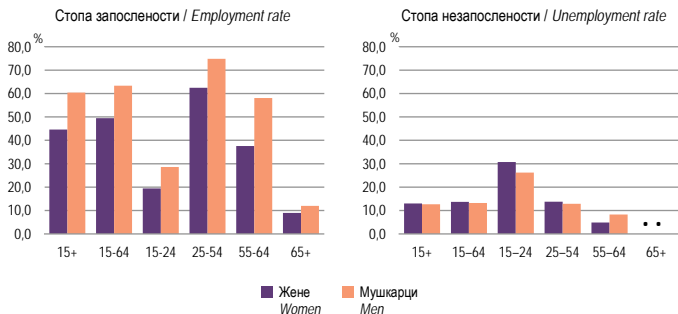
	Укупно Total	Жене Women	Мушкарци Men
Стопа активности / Activity rate	52,2	44,6	60,4
Стопа активности становништва 15–24 год. / Activity rate for population of age 15–24	33,6	28,1	38,8
Стопа запослености / Employment rate	45,5	38,8	52,7
Стопа незапослености / Unemployment rate	12,9	13,0	12,7

Извор: РЗС РС, Анкета о радној снази

Source: RSIS, Labour Force Survey

Показатељи активности становништва према старосним групама и полу, 2020.

Indicators of the population activity by age groups and sex, 2020



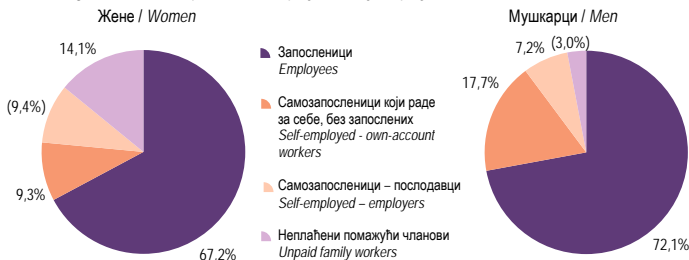
Извор: РЗС РС, Анкета о радној снази

Source: RSIS, Labour Force Survey



Структура запослених према статусу у запослености, 2020.

Percentage distribution of persons in employment, by employment status, 2020



Извор: РЗС РС, Анкета о радној снази
Source: RSIS, Labour Force Survey

Запослени са пуним и краћим од пуног радног времена, 2020.

Persons in employment working full-time or part-time, 2020

	%		
	Укупно Total	Жене Women	Мушкарци Men
УКУПНО / TOTAL	100,0	100,0	100,0
Пуно радно вријеме / Working full time	94,5	94,7	94,4
Краће од пуног радног времена / Working part time	5,5	(5,3)	5,6

Извор: РЗС РС, Анкета о радној снази
Source: RSIS, Labour Force Survey

Просјек уобичајених седмичних часова рада на главном послу, 2020.

Average hours usually worked per week on main job, 2020

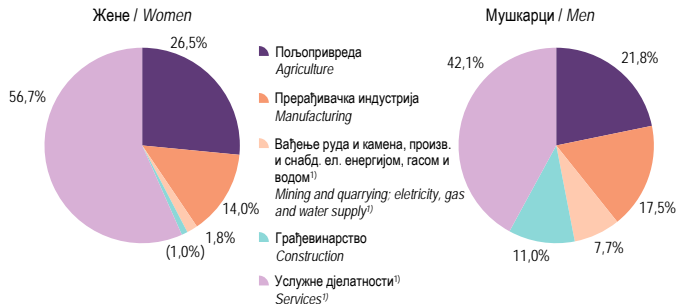


Извор: РЗС РС, Анкета о радној снази
Source: RSIS, Labour Force Survey



Структура запослених према групама подручја дјелатности, 2020.¹⁾

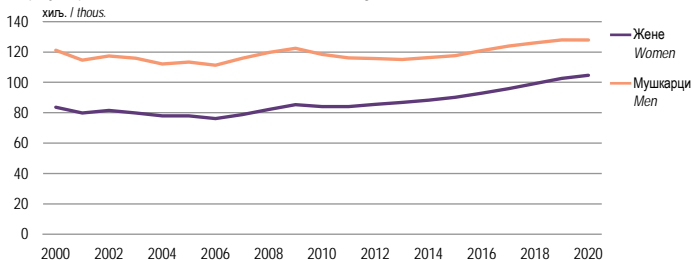
Percentage distribution of persons in employment by groups of sections of economic activities, 2020¹⁾



Извор: РЗС РС, Анкета о радној снази
Source: RSIS, Labour Force Survey

Запослени у пословним субјектима, годишњи просјек

Employed persons in business entities, annual average

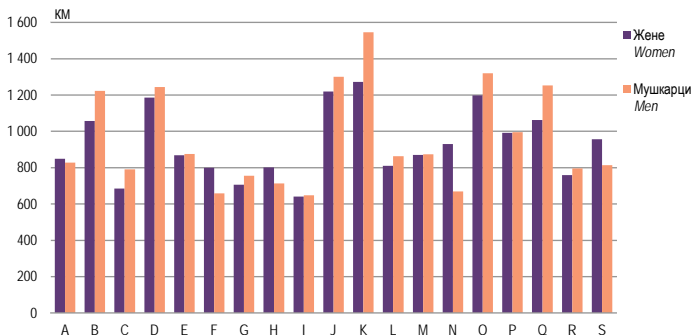


¹⁾ Групе подручја Класификације дјелатности КД БиХ 2010: Пољопривреда (А), Прерађивачка индустрија (С), Вађење руда и камена; Производња и снабдијевање електричном енергијом, гасом, паром и климатизација; Снабдијевање водом; канализација, управљање отпадом и дјелатности санације (ремедијације) животне средине (В,Д,Е), Грађевинарство (Ф), Услугне дјелатности (Г,Н,И,Ј,К,Л,М,Н,О,П,О,Р,С,Т,У).
Groups of activity's section, Classification of Economic Activities KD BH 2010: Agriculture (A), Manufacturing (C), Mining and quarrying; Electricity, gas, steam and air-conditioning supply; Water supply; sewerage, waste management and remediation activities (B,D,E), Construction (F), Services (G,H,I,J,K,L,M,N,O,P,Q,R,S,T,U)



Просјечне плате након опорезивања (нето плате) запослених у пословним субјектима према подручјима дјелатности, 2020.

Average after-tax (net) wages of employees in business entities by section of activity, 2020



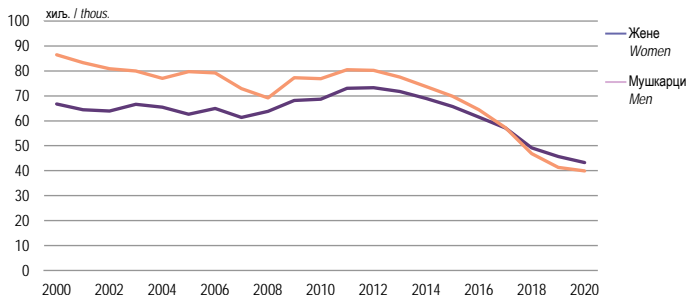
Запослени у пословним субјектима према степену стручног образовања у 2020, годишњи просјек

Employed persons in business entities by level of professional education in 2020, annual average

Степен стручног образовања Level of professional education	Жене Women	Мушкарци Men
УКУПНО / TOTAL	104 695	127 851
Доктори наука / Doctors of science	554	809
Магистри / Master degree	1 494	1 199
Висока стручна спрема / University qualification	32 230	24 380
Виша стручна спрема / Two-year college	4 758	3 835
Средња стручна спрема / Secondary school	48 626	61 992
Нижа стручна спрема / Lower level	1 628	2 126
Висококвалификовани / Highly skilled	567	5 773
Квалификовани / Skilled	8 208	20 697
Полуквалификовани / Semi-skilled	805	1 810
Неквалификовани / Unskilled	5 825	5 230



Лица која траже запослење, стање 31. децембар
Persons looking for employment, state as on 31 December



Извор: Завод за запошљавање Републике Српске
Source: Republika Srpska Employment Office

Незапослени и запослени припадници националних мањина¹⁾
Unemployed and employed members of national minorities¹⁾

	2019		2020	
	жене <i>women</i>	мушкарци <i>men</i>	жене <i>women</i>	мушкарци <i>men</i>
Незапослена лица – активна понуда (стање 31. децембар) <i>Unemployed persons – active supply (state as on 31 December)</i>	293	247	266	230
од тога, лица ромске народности <i>of which, Roma persons</i>	80	100	63	98
Запослена лица <i>Persons employed</i>	175	143	95	92
од тога, лица ромске народности <i>of which, Roma persons</i>	41	53	18	23

Извор: Завод за запошљавање Републике Српске
Source: Republika Srpska Employment Office

¹⁾ Према евиденцији Завода за запошљавање
Registered at the Employment Office



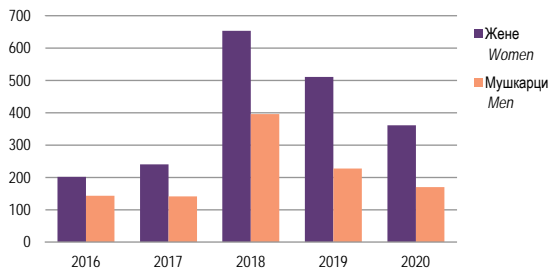
Незапослена лица са инвалидитетом¹⁾
Unemployed disabled persons¹⁾

(стање 31. децембар / as on 31 December)

Категорија Category	2019		2020	
	жене women	мушкарци men	жене women	мушкарци men
УКУПНО / TOTAL	107	1 218	107	1 517
Ратни војни инвалиди / Disabled veterans of war	10	1 051	11	1 321
Војно-мирnodопски инвалиди / Peacetime military disabled persons	-	8	-	4
Инвалиди рада / Disabled workers	5	22	4	36
Категоризована омладина / Categorised youth	52	62	50	71
Цивилне жртве рата / Civil victims of war	10	19	11	24
Остали инвалиди / Other disabled persons	30	56	31	61

Извор: Завод за запошљавање Републике Српске
Source: Republika Srpska Employment Office

Пројекти запошљавања приправника
Trainee employment projects



Извор: Завод за запошљавање Републике Српске
Source: Republika Srpska Employment Office

¹⁾ Према евиденцији Завода за запошљавање
Registered at the Employment Office



Незапослени према највишој завршеној школској спреми, 2020.
Unemployed persons by the highest level of education attained, 2020

	%	
Највиша завршена школска спрема <i>Highest level of education attained</i>	Жене <i>Women</i>	Мушкарци <i>Men</i>
УКУПНО / <i>TOTAL</i>	100,0	100,0
Основна школа и мање / <i>Primary school and less</i>	(8,9)	(11,4)
Средња школа / <i>Secondary school</i>	70,6	71,6
Виша, висока школа, магистериј, докторат / <i>College, university, masters, doctoral degrees</i>	20,6	17,0

Извор: РЗС РС, Анкета о радној снази
Source: RSIS, Labour Force Survey

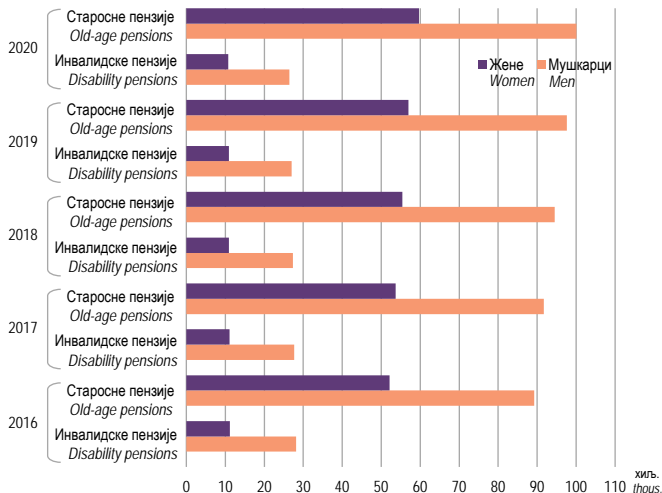
Незапослени према трајању незапослености, 2020.
Unemployed persons by duration of unemployment, 2020

	%	
Трајање незапослености <i>Duration of unemployment</i>	Жене <i>Women</i>	Мушкарци <i>Men</i>
УКУПНО / <i>TOTAL</i>	100,0	100,0
Нашли посао али још не раде / <i>Found job but still not working</i>	•	•
До 23 мјесеца / <i>Less than 24 months</i>	37,0	35,5
Од 24 до 59 мјесеци / <i>24–59 months</i>	23,7	22,7
60 и више мјесеци / <i>60 months and more</i>	38,7	41,1

Извор: РЗС РС, Анкета о радној снази
Source: RSIS, Labour Force Survey



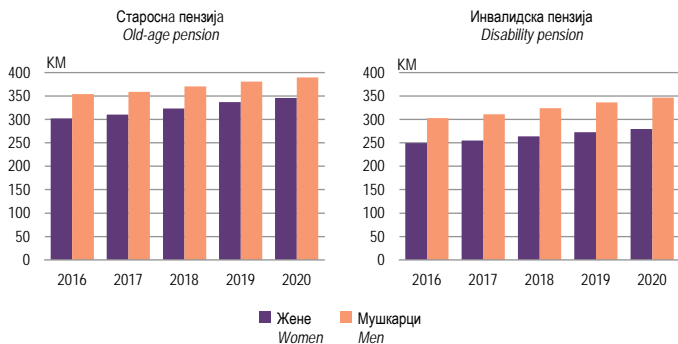
Корисници права на старосну и инвалидску пензију – стање 31. децембар
Beneficiaries of old-age and disability pensions – state as on 31 December



Извор: Фонд за пензијско и инвалидско осигурање Републике Српске
Source: Pension and Disability Insurance Fund of Republika Srpska

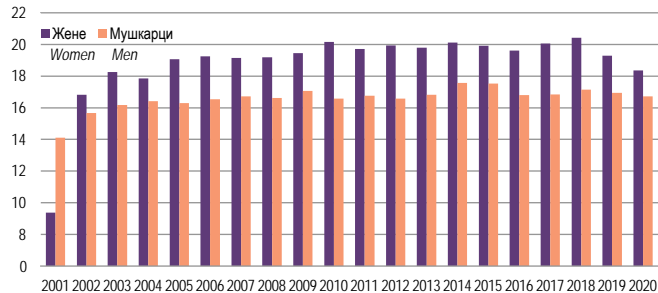


Просјечна старосна и инвалидска пензија Average old-age and disability pension



Извор: Фонд за пензијско и инвалидско осигурање Републике Српске
Source: Pension and Disability Insurance Fund of Republika Srpska

Просјечан број година коришћења права на личну пензију Average number of years of utilizing the right to personal pension



Извор: Фонд за пензијско и инвалидско осигурање Републике Српске
Source: Pension and Disability Insurance Fund of Republika Srpska



Малољетни корисници социјалне заштите према старости

Minor social welfare beneficiaries by age

		Укупно Total	<7	7–14	15–16	17–18 ¹⁾
2016	жене / women	26 871	6 226	9 040	6 741	4 864
	мушкарци / men	26 777	6 543	9 237	5 783	5 214
2017	жене / women	24 502	5 739	8 476	5 837	4 450
	мушкарци / men	24 533	5 579	8 726	5 422	4 806
2018	жене / women	23 150	5 816	7 993	5 187	4 154
	мушкарци / men	25 312	6 366	8 631	5 909	4 406
2019	жене / women	22 727	5 567	8 104	5 289	3 767
	мушкарци / men	24 408	5 808	8 158	6 110	4 332
2020	жене / women	19 564	4 619	7 394	4 857	2 694
	мушкарци / men	21 502	4 707	7 849	5 644	3 302

Пунољетни корисници социјалне заштите према старости

Adult social welfare beneficiaries by age

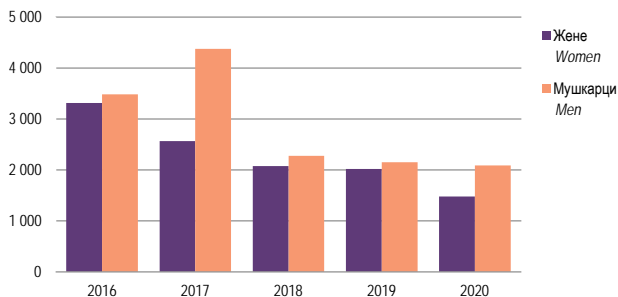
		Укупно Total	18–21	22–26	27–45	46–59	60–65	65+
2016	жене / women	71 865	3 037	5 870	12 838	14 274	17 832	18 014
	мушкарци / men	66 091	3 352	6 058	12 150	15 132	15 615	13 784
2017	жене / women	67 828	3 619	5 907	12 791	14 309	15 253	15 949
	мушкарци / men	67 967	3 586	6 341	13 284	15 667	15 202	13 887
2018	жене / women	67 416	3 686	5 588	13 308	15 884	14 045	14 905
	мушкарци / men	63 286	3 232	5 291	12 519	15 120	13 961	13 163
2019	жене / women	63 578	3 084	4 967	11 547	14 501	14 348	15 131
	мушкарци / men	60 567	3 996	5 980	11 592	13 830	13 339	11 830
2020	жене / women	62 410	2 631	4 300	12 624	13 972	13 413	15 470
	мушкарци / men	64 310	3 684	4 768	12 379	14 740	13 351	15 388

¹⁾ Малољетни корисници до навршених 18 година старости
Minor beneficiaries under the age of 18



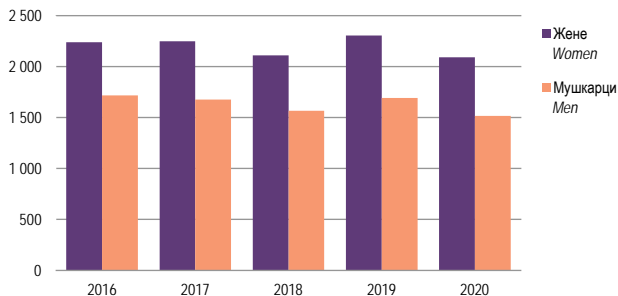
Корисници субвенционисаних трошкова¹⁾

Beneficiaries of subventions¹⁾



Стара лица без породичног старања²⁾

Old persons without family care²⁾



¹⁾ Пунољетни корисници субвенција за трошкове станарине, гријања и сахране, регистровани у центрима за социјални рад / Adult beneficiaries of subventions for rents, heating or funeral, registered in social work centres

²⁾ Регистрована у центрима за социјални рад као корисници социјалне заштите
Registered in social work centres as beneficiaries of social welfare



Корисници бенефиција по основу родитељства/старатељства

Beneficiaries of parental/guardian's allowances

(стање 31. децембар / state as on 31 December)

Категорија Category		Жене Women	Мушкарци Men
Корисници додатка на дјецу (родитељи/старатељи) Beneficiaries of child benefit (parents/guardians)	2019	14 827	561
	2020	12 946	435
број дјеце number of children	2019	10 590	11 272
	2020	9 210	10 000
Корисници материнског додатка ¹⁾ Beneficiaries of maternal allowance ¹⁾	2019	4 718	25
	2020	4 953	21
Корисници помоћи за опрему новорођенчета ¹⁾ Beneficiaries of newborn allowance ¹⁾	2019	9 004	19
	2020	9 395	15

Извор: Јавни фонд за дјечију заштиту Републике Српске
Source: Republika Srpska Public Fund for Child Protection

Корисници породилског и родитељског одсуства¹⁾

Persons on maternity and parental leave¹⁾

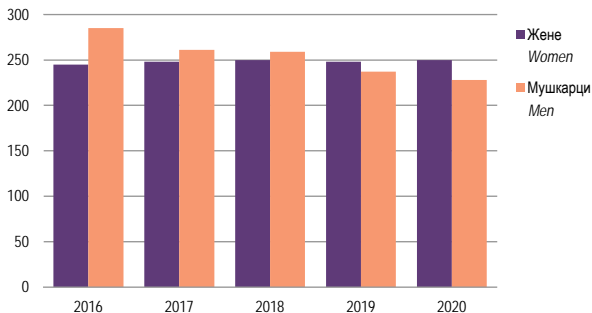
		Жене Women	Мушкарци Men
Породилско / родитељско одсуство Maternity / parental leave	2019	3 792	58
	2020	4 881	63
Рад са једном половином пуног радног времена једног од родитеља, ради појачане његе и старања о дјетету са сметњама у развоју Parent working one half of the full working time due to intensified care for a child with disability	2019	260	34
	2020	287	36

Извор: Јавни фонд за дјечију заштиту Републике Српске
Source: Republika Srpska Public Fund for Child Protection

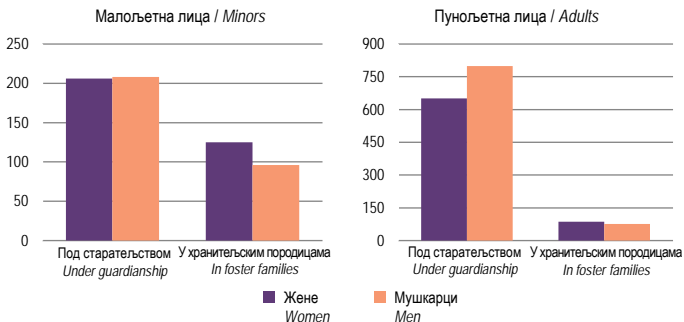
¹⁾ Број нових корисника у току године – према броју издатих рјешења
Number of new beneficiaries during the year – according to the number of issued decisions



Корисници домова за дјецу и омладину¹⁾
Residents of institutions for children and youth¹⁾



Малољетна и пунољетна лица под старатељством и у хранитељским породицама, 2020.
Minors and adults under guardianship and in foster families, 2020.



¹⁾ Укључени и корисници домова за дјецу и омладину ометену у психичком и физичком развоју
Including residents of institutions for physically and mentally disabled children and youth



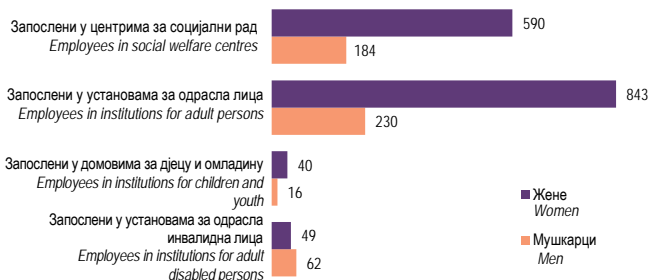
Инвалиди запослени у установама социјалне заштите за одрасла инвалидна лица *Disabled persons employed in social welfare institutions for adult disabled persons*

	Жене <i>Women</i>	Мушкарци <i>Men</i>
2016	19	22
2017	19	23
2018	19	22
2019	19	20
2020	17	23

Корисници установа социјалне заштите за одрасла лица *Residents of social welfare institutions for adult persons*

	Жене <i>Women</i>	Мушкарци <i>Men</i>
2016	1 220	759
2017	1 360	826
2018	1 641	979
2019	1 976	1 101
2020	1 958	1 089

Запослени у социјалној заштити, 2020.¹⁾ *Employees in social welfare, 2020¹⁾*



¹⁾ У податке нису укључени запослени у установама за дјецу и омладину ометену у психичком и физичком развоју / Data do not include employees in institutions for mentally and physically disabled children and youth



Релативне стопе сиромаштва према полу носиоца домаћинства

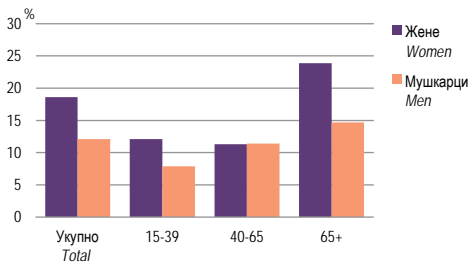
Relative poverty rates by sex of household head

	Жене Women	Мушкарци Men
2007	24,0	15,4
2011	18,7	13,5
2015	18,6	12,1

Извор: РЗС РС, Анкета о потрошњи домаћинства
Source: RSIS, Household Budget Survey

Релативне стопе сиромаштва према полу и старости носиоца домаћинства, 2015.

Relative poverty rates by sex and age of household head, 2015



Извор: РЗС РС, Анкета о потрошњи домаћинства
Source: RSIS, Household Budget Survey



Власништво и сувласништво над непокретностима

Ownership and co-ownership of real estate

(стање новембар 2021. / state as on November 2021)

	Укупно Total		Жене Women		Мушкарци Men	
	број number	%	број number	%	број number	%
Самостални власници/це непокретности – земљишта и објеката / <i>Sole owners of real estate – land and buildings</i>	483 119	100,0	135 549	28,1	347 570	71,9
Сувласници/це у омјеру ½ непокретности – земљишта и објеката / <i>Co-owners in the ratio of ½ of real estate – land and buildings</i>	190 728	100,0	68 310	35,8	122 418	64,2
Сувласници/це у омјеру мањем од ½ непокретности – земљишта и објеката / <i>Co-owners in the ratio of less than ½ of real estate – land and buildings</i>	292 682	100,0	129 267	44,2	163 415	55,8

Извор: Републичка управа за геодетске и имовинско-правне послове Републике Српске

Source: Republic administration for geodetic and property affairs of Republika Srpska

Бирачко тијело, Локални избори 2020.

Registered voters, Local elections 2020

Категорије бирача Categories of voters	Жене Women		Мушкарци Men	
	број number	%	број number	%
УКУПНО / TOTAL	612 331	49,6	623 151	50,4
Редовни бирачи ¹⁾ / Regular voters ¹⁾	576 218	49,9	579 387	50,1
Бирачи у одсуству / Voters in absence	3 518	56,9	2 665	43,1
Гласају лично / Vote in person	4 765	44,9	5 845	55,1
Гласају поштом ²⁾ / Vote by mail ²⁾	23 713	42,1	32 607	57,9

Извор: Централна изборна комисија БиХ

Source: Central Election Commission of BH

Излазност на Локалне изборе 2020.

Turnout to Local elections 2020

	Укупно гласало Total voted		Жене Women		Мушкарци Men	
	број number	%	број number	%	број number	%
Гласали, укупно / Persons voted, total	674 416	100,0	341 336	50,6	333 080	49,4
Од тога, млађи од 30 год. / Of which, under 30 years of age	104 816	100,0	50 307	48,0	54 509	52,0

Извор: Централна изборна комисија БиХ

Source: Central Election Commission of BH

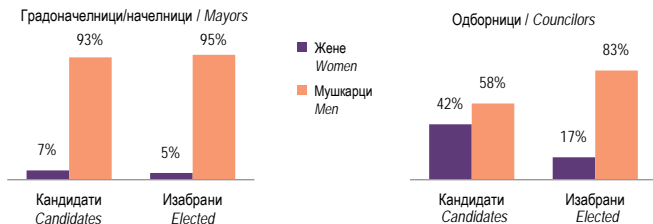
¹⁾ Укључени бирачи који гласају путем мобилног тима и бирачи који су до дана избора стекли бирачко право.
Included are voters who voted through the mobile team and voters who have gained voting rights until the election date.

²⁾ Укључен и податак о бирачима који гласају у дипломатско-конзуларним представништвима БиХ.
Included are data on voters who vote in the diplomatic and consular missions of BiH.



Кандидати и изабрани градоначелници, начелници општина и одборници градова и општина, Локални избори 2020.

Candidates and elected mayors and councilors of cities and municipalities, Local elections 2020



Извор: Централна изборна комисија БиХ
Source: Central Election Commission of BiH

Народна скупштина Републике Српске

National Assembly of Republika Srpska

(стање 31.12.2020. / state as on 31 December 2020)

	Жене Women	Мушкарци Men
Предсједник / President	-	1
Потпредсједник / Vice-president	2	2
Генерални секретар и замјеник генералног секретара / Secretary General and Deputy Secretary General	-	1
Посланици / Deputies	18	65
Стручне службе Народне скупштине Републике Српске <i>Administrative Departments of the National Assembly of Republika Srpska</i>		
Кабинет предсједника / Cabinet of the President	2	4
Кабинет потпредсједника / Cabinet of the Vice-president	2	5
Кабинет генералног секретара / Cabinet of the Secretary General	3	3
Стручна служба / Administrative department	42	43

Народна скупштина Републике Српске

National Assembly of Republika Srpska

(наставак / continued)

(стање 31.12.2020. / state as on 31 December 2020)

	Жене Women	Мушкарци Men
Одбори и комисије Народне скупштине Републике Српске <i>Committees and commissions of the National Assembly of Republika Srpska</i>		
Предсједници / Presidents	4	18
Чланство ¹⁾ / Members ¹⁾	45	148

Извор: Народна скупштина Републике Српске

Source: National Assembly of Republika Srpska

Посланички клубови и групе у Народној скупштини Републике Српске – чланство

Deputy clubs and groups in the National Assembly of Republika Srpska – members

(стање 31.12.2020. / state as on 31 December 2020)

Посланички клубови и групе <i>Deputy clubs and groups</i>	Жене Women	Мушкарци Men	Структура % Distribution %	
			жене women	мушкарци men
Савез независних социјалдемократа / Alliance of Independent Socialdemocrats	9	21	30	70
Српска демократска странка / Serbian Democratic Party	2	9	18	82
Партија демократског напретка / Party of Democratic Progress	2	6	25	75
Демократски народни савез / Democratic People's Alliance	-	4	-	100
Уједињена Српска / United Srpska	1	3	25	75
ДЕМОС / DEMOS	1	3	25	75
Народна партија Српске / People's Party of Srpska	-	4	-	100
Социјалистичка партија / Socialist Party	1	4	20	80
Социјалистичка партија Српске / Socialist Party of Srpska	-	3	-	100
Заједно за БиХ / Together for B&H	1	2	33	67
Народни демократски покрет / National Democratic Movement	1	1	50	50
Самостални посланици / Independent deputies	-	5	-	100

Извор: Народна скупштина Републике Српске

Source: National Assembly of Republika Srpska

¹⁾ Народни посланици су чланови више одбора и комисија
Deputies are members of several committees and commissions



Влада Републике Српске Government of Republika Srpska

	Жене Women	Мушкарци Men
Предсједник Владе / Prime Minister	-	1
Потпредсједници / Vice-presidents	1	1
Министри / Ministers	6	10

Извор: www.vladars.net (датум преузимања података: 12.10.2021. године)
Source: www.vladars.net (date of downloading the data: 12 October 2021)

Вијеће народа Републике Српске Council of Peoples of Republika Srpska

(стање 31.12.2020. / state as on 31 December 2020)

	Жене Women	Мушкарци Men
Предсједавајући / Chairperson	1	-
Потпредсједавајући / Deputy Chairperson	1	2
Генерални секретар / Secretary General	1	-
Делегати / Delegates	5	23
Уставна комисија / Constitutional Commission	1	6
Законодавно-правна комисија / Legislative Commission	3	4
Комисија за избор и именовање / Selection and Appointments Commission	1	6
Административна комисија / Administrative Commission	1	4
Секретари комисија / Secretaries of Comissions	4	-

Извор: Вијеће народа Републике Српске
Source: Council of Peoples of Republika Srpska



Предсједници судова

Presidents of courts

(стање 31.12. 2020. / state as on 31 December 2020)

	Жене Women	Мушкарци Men
Врховни суд / Supreme court	1	-
Окружни судови / District courts	1	5
Основни судови / Municipal courts	10	11
Виши привредни суд / Higher commercial court	-	1
Окружни привредни судови / District commercial courts	3	3

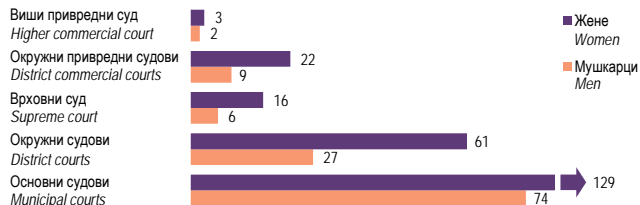
Извор: Министарство правде Републике Српске

Source: Republika Srpska Ministry of Justice

Судије

Judges

(стање 31.12. 2020. / state as on 31 December 2020)



Извор: Министарство правде Републике Српске

Source: Republika Srpska Ministry of Justice

Тужиоци

Prosecutors

(стање 31.12. 2020. / state as on 31 December 2020)

	Именовани тужиоци Designated prosecutors		Главни тужиоци Chief prosecutors	
	жене women	мушкарци men	жене women	мушкарци men
Републичко тужилаштво / Republic Prosecutor's Office	5	4	-	1
Окружна тужилаштва / District Prosecutor's Offices	36	41	2	4

Извор: Министарство правде Републике Српске

Source: Republika Srpska Ministry of Justice



Запослени у управи Републике Српске Employees in the Republika Srpska administration

(стање 13.12.2021. / state as on 13 December 2021)

Назив радног мјеста, категорије и звања <i>Title of position, category and rank</i>	Жене <i>Women</i>	Мушкарци <i>Men</i>
УКУПНО / <i>TOTAL</i>	2 955	2 262
ДРЖАВНИСЛУЖБЕНИЦИ / <i>CIVIL SERVANTS</i>	2 025	1 658
Помоћник министра, руководилац републичке управе и руководилац републичке управне организације / <i>Assistant minister, director of the republic administration, director of the republic administrative organisation</i>	31	42
Секретар министарства, замјеник и помоћник републичке управе, замјеник и помоћник републичке управне организације, секретар у Агенцији за државну управу / <i>Secretary to the ministry, deputy and assistant director of the republic administration, deputy and assistant director of the republic administrative organisation, secretary at the Civil Service Agency</i>	26	44
Инспектор и интерни ревизор / <i>Inspector and internal auditor</i>	144	201
Млађи инспектор / <i>Junior inspector</i>	6	15
Инспектор / <i>Inspector</i>	57	44
Виши инспектор / <i>Senior inspector</i>	77	132
Интерни ревизор / <i>Internal auditor</i>	4	9
Главни републички инспектор / <i>Chief republic inspector</i>	-	1
Стручни савјетник / <i>Advisor</i>	55	33
Руководилац унутрашње орг. јединице / <i>Head of internal organisational unit</i>	203	171
Виши стручни сарадник / <i>Senior associate</i>	713	583
Стручни сарадник – VI степ. стручне спреме / <i>Associate (college degree education)</i>	191	73
Стручни сарадник – IV степ. стручне спреме / <i>Associate (secondary school education)</i>	662	511
НАМЈЕШТЕНИЦИ / <i>EMPLOYEES WITHOUT THE STATUS OF CIVIL SERVANTS</i>	874	560
Намјештеник високе стручне спреме (BCC) / <i>Employee with university education (UE)</i>	271	148
Намјештеник више стручне спреме (ВШС) / <i>Employee with college education (CE)</i>	32	9
Намјештеник средње стручне спреме (ССС) / <i>Employee with secondary school education (SSE)</i>	490	396
Намјештеник у оквиру основне школе / <i>Employee with primary school education</i>	81	7
Остали ¹⁾ / <i>Others¹⁾</i>	56	44

Извор: Централни регистар кадрова, Агенција за државну управу Републике Српске
Source: Central Register of Human Resources, Republika Srpska Civil Service Agency

¹⁾ Савјетници министра, нераспоређени, вишак, приправници, волонтери
Advisors to ministers, unsystematised, surplus, trainees, volunteers

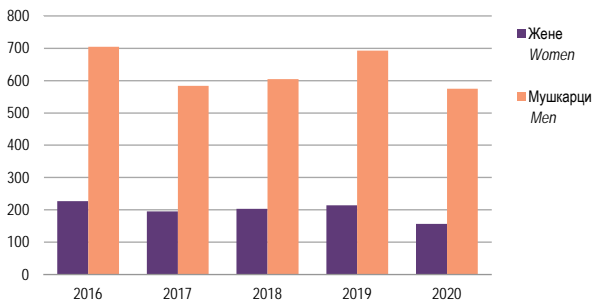
Савез синдиката Републике Српске
Federation of Trade Unions of Republika Srpska

(стање 31.12.2020. / state as on 31 December 2020)

	Жене Women	Мушкарци Men
Предсједник Савеза / <i>President of Federation</i>	1	-
Генерални секретар Савеза / <i>Secretary General of Federation</i>	-	1
Предсједници гранских синдиката / <i>Presidents of branch trade unions</i>	3	12
Секретари гранских синдиката / <i>Secretaries of branch trade unions</i>	-	1

Извор: Савез синдиката Републике Српске
Source: Federation of Trade Unions of Republika Srpska

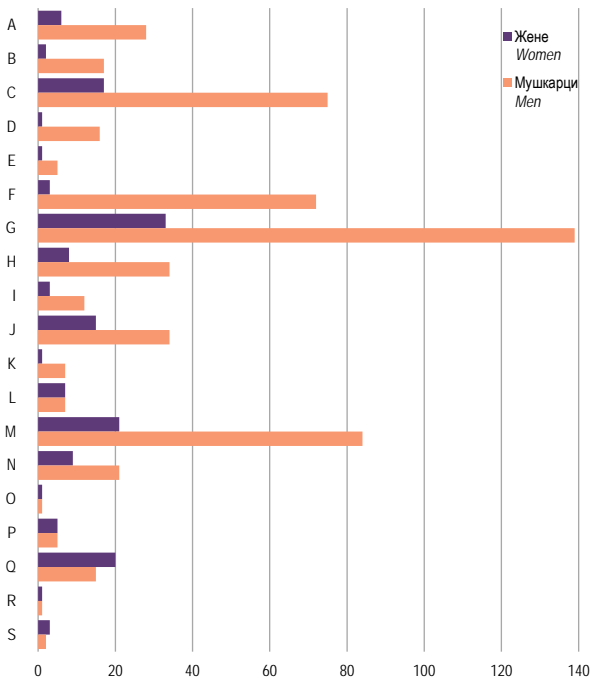
Директори – руководиоци пословних субјеката основаних у току године
Directors – managers of business entities established during the year



Извор: Агенција за посредничке, информатичке и финансијске услуге Републике Српске
Source: Agency for Intermediacy, IT and Financial Services of Republika Srpska

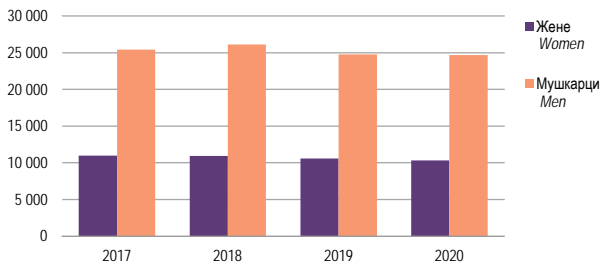


Директори – руководиоци пословних субјеката основаних у 2020, према подручју дјелатности
Directors – managers of business entities established in 2020, by section of economic activity



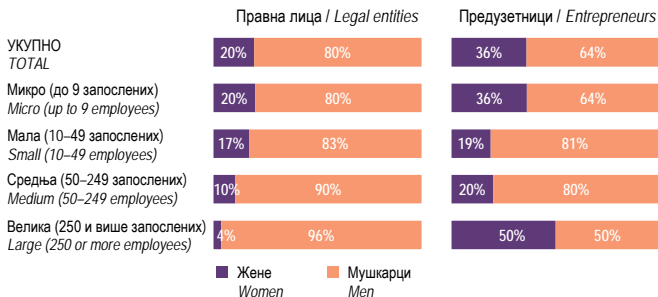
Извор: Агенција за посредничке, информатичке и финансијске услуге Републике Српске
Source: Agency for Intermediacy, IT and Financial Services of Republika Srpska

Привредни субјекти према полу власника – стање 31. децембар¹⁾ Economic entities by sex of owner – state as on 31 December¹⁾



Извор: Развојна агенција Републике Српске (према подацима Пореске управе Републике Српске)
Source: Development Agency of Republika Srpska (according to data of the Tax Administration of Republika Srpska)

Структура привредних субјеката према величини субјекта и полу власника, 2020.¹⁾ Economic entities by size of entity and sex of owner, 2020¹⁾



Извор: Развојна агенција Републике Српске (према подацима Пореске управе Републике Српске)
Source: Development Agency of Republika Srpska (according to data of the Tax Administration of Republika Srpska)

¹⁾ Подаци се односе на правна лица и предузетнике. Подаци не обухватају субјекте који су претежно акционарска друштва, земљорадничке задруге и др., због нерасположивости података о власницима према полу.
The data refer to legal entities and entrepreneurs. The data do not include entities that are predominantly joint-stock companies, agricultural cooperatives, etc. due to the unavailability of data on owners by sex.



Структура привредних субјеката према подручју дјелатности и полу власника, 2020.¹⁾
Economic entities by section of economic activities and sex of owner, 2020¹⁾



Извор: Развојна агенција Републике Српске (према подацима Пореске управе Републике Српске)
Source: Development Agency of Republika Srpska (according to data of the Tax Administration of Republika Srpska)

¹⁾ Подаци не обухватају субјекте који су претежно акционарска друштва, земљорадничке задруге и др.
Data do not include entities that are predominantly joint-stock companies, agricultural cooperatives, etc.



Пријављена кривична дјела и прекршаји ¹⁾, 2019–2020.
Reported criminal acts and offences¹⁾, 2019–2020

	Број дјела Number of offences	Пријављена лица Reported persons				Жртве Victims			
		жене women	мушкарци men	дјевојчице girls	дјечаци boys	жене women	мушкарци men	дјевојчице girls	дјечаци boys
Укупно, кривична дјела / Criminal acts, total									
2019	548	36	520	4	4	401	111	75	38
2020	812	57	780	1	11	631	183	95	41
Повреда равноправности грађана / Infringement of the equality of citizens									
2019	-	-	-	-	-	-	-	-	-
2020	-	-	-	-	-	-	-	-	-
Трговина људима ради вршења проституције / Human trafficking for the purpose of prostitution									
2019	-	-	-	-	-	-	-	-	-
2020	-	-	-	-	-	-	-	-	-
Трговина људима / Human trafficking									
2019	-	-	-	-	-	-	-	-	-
2020	-	-	-	-	-	-	-	-	-
Трговина дјецом / Trafficking in children									
2019	1	-	2	-	-	-	-	1	-
2020	1	1	2	-	-	-	-	1	-
Организовање групе или злочиначког удружења за извршење кривичног дјела трговине људима и трговине малољетним лицима / Organising a group or criminal association to commit the criminal act of trafficking in human beings and trafficking in minors									
2019	-	-	-	-	-	-	-	-	-
2020	-	-	-	-	-	-	-	-	-

¹⁾ У прегледу су дати пријављени прекршаји према члану 6. Закона о заштити од насиља у породици и пријављена кривична дјела према члановима 162, 193-201, 205 и 208 Кривичног закона РС („Службени гласник РС”, бр. 49/03 и 67/13) као и члановима 139, 145, 165-180, 183-185, 190 и 193 Кривичног законика РС („Службени гласник РС”, бр. 64/17) која се односе на дјела везана за насиље и дискриминацију по основу пола и породично насиље. Категорије „дјевојчице” и „дјечаци” односе се на лица млађа од 18 година.

This overview shows reported offences according to the Article 6 of the Law on protection from family violence and reported acts according to the articles 162, 193-201, 205 and 208 of the Criminal Code of RS (“Official Gazette of RS, No. 49/03 and 67/13) and articles 139, 145, 165-180, 183-185, 190 and 193 of the Criminal Code of RS (“Official Gazette of RS, No. 64/17) that refer to the violence and discrimination on the grounds of gender and family violence. Categories „girls” and „boys” refer to persons younger than 18 years of age.



Пријављена кривична дјела и прекршаји, 2019–2020.

Reported criminal acts and offences, 2019–2020

(наставак/continued)

	Број дјела <i>Number of acts</i>	Пријављена лица <i>Reported persons</i>				Жртве <i>Victims</i>			
		жене <i>women</i>	мушкарци <i>men</i>	дјевојчице <i>girls</i>	дјечаци <i>boys</i>	жене <i>women</i>	мушкарци <i>men</i>	дјевојчице <i>girls</i>	дјечаци <i>boys</i>
Силовање / Rape									
2019	5	-	5	-	-	4	-	1	-
2020	5	-	5	-	-	3	-	2	-
Полна уцјена / Sexual blackmailing									
2019	5	-	6	-	-	5	-	-	-
2020	2	-	2	-	-	2	-	-	-
Обљуба над немоћним лицем / Sexual intercourse with a helpless person									
2019	2	-	4	-	-	2	-	-	-
2020	6	-	9	-	-	4	2	-	-
Обљуба злоупотребом положаја / Sexual intercourse by abuse of position									
2019	-	-	-	-	-	-	-	-	-
2020	1	-	-	-	-	-	-	-	-
Задовољење полних страсти пред другим / Satisfying lust in front of others									
2019	-	-	-	-	-	-	-	-	-
2020	-	-	-	-	-	-	-	-	-
Навођење на проституцију / Soliciting to prostitution									
2019	-	-	-	-	-	-	-	-	-
2020	1	-	1	-	-	1	-	-	-
Полно узнемиравање / Sexual harassment									
2019	15	-	15	-	-	6	-	12	2
2020	15	-	15	-	-	8	1	13	-
Блудне радње / Lechery (concupiscence)									
2019	1	-	1	-	-	1	-	-	-
2020	2	-	2	-	-	1	-	1	-
Полно насиље над дјететом / Sexual assault of a child									
2019	-	-	-	-	-	-	-	-	-
2020	1	-	1	-	-	-	-	1	-



Пријављена кривична дјела и прекршаји, 2019–2020.

Reported criminal acts and offences, 2019–2020

(наставак/continued)

	Број дјела <i>Number of acts</i>	Пријављена лица <i>Reported persons</i>				Жртве <i>Victims</i>			
		жене <i>women</i>	мушкарци <i>men</i>	дјевојчице <i>girls</i>	дјечаци <i>boys</i>	жене <i>women</i>	мушкарци <i>men</i>	дјевојчице <i>girls</i>	дјечаци <i>boys</i>
Обљуба са дјететом млађим од 15 година / <i>Sexual intercourse with a child under the age of 15</i>									
2019	20	-	20	-	-	-	-	18	1
2020	19	-	16	-	5	-	-	17	-
Полна злоупотреба дјетета старијег од 15 година / <i>Sexual abuse of a child over the age of 15</i>									
2019	3	-	1	-	-	-	-	1	1
2020	3	-	2	-	-	-	-	3	-
Навођење дјетета на присуствовање полним радњама / <i>Soliciting a child's presence during sexual acts</i>									
2019	-	-	-	-	-	-	-	-	-
2020	1	1	-	-	-	-	-	3	-
Искоришћавање дјеце и малолетних лица за порнографију / <i>Abuse of a child or juvenile for pornography</i>									
2019	-	-	-	-	-	-	-	-	-
2020	-	-	-	-	-	-	-	-	-
Производња и приказивање дјечије порнографије / <i>Production and screening child pornography</i>									
2019	-	-	-	-	-	-	-	-	-
2020	-	-	-	-	-	-	-	-	-
Искоришћавање дјеце за порнографију / <i>Exploitation of children for pornography</i>									
2019	9	-	7	-	1	-	-	4	1
2020	15	-	11	-	2	-	-	7	-
Искоришћавање дјеце за порнографске представе / <i>Exploitation of children for pornographic performances</i>									
2019	-	-	-	-	-	-	-	-	-
2020	-	-	-	-	-	-	-	-	-
Упознавање дјеце са порнографијом / <i>Introducing pornography to children</i>									
2019	5	-	5	1	1	-	-	3	-
2020	7	-	-	-	-	-	-	-	-
Искоришћавање компјутерске мреже или комуникације др. тех. средствима за извршење крив. дјела сексуалног злостављања или искоришћавања дјетета / <i>Use of a computer network or communications by other tech. means for the commission of the crim. offenses of sexual abuse or exploitation of children</i>									
2019	2	-	2	-	-	-	-	2	-
2020	7	-	4	-	-	-	-	-	-



Пријављена кривична дјела и прекршаји, 2019–2020.

Reported criminal acts and offences, 2019–2020

(наставак/continued)

	Број дјела <i>Number of acts</i>	Пријављена лица <i>Reported persons</i>				Жртве <i>Victims</i>			
		жене <i>women</i>	мушкарци <i>men</i>	дјевојчице <i>girls</i>	дјечаци <i>boys</i>	жене <i>women</i>	мушкарци <i>men</i>	дјевојчице <i>girls</i>	дјечаци <i>boys</i>
Задовољење полних страсти пред дјететом / <i>Satisfying sexual lust in the presence of a child</i>									
2019	1	-	1	-	-	-	-	1	-
2020	4	-	3	-	-	-	-	4	-
Навођење дјетета на проституцију / <i>Soliciting a child to prostitution</i>									
2019	6	1	2	-	-	-	-	4	-
2020	-	-	-	-	-	-	-	-	-
Принудно закључење брака / <i>Forced marriage</i>									
2019	-	-	-	-	-	-	-	-	-
2020	-	-	-	-	-	-	-	-	-
Ванбрачна заједница с дјететом / <i>Non-marital cohabitation with a child</i>									
2019	6	-	7	2	-	-	-	5	-
2020	2	1	2	-	-	-	-	2	-
Одузимање малољетног лица / <i>Abduction of a child</i>									
2019	2	1	1	-	-	-	-	1	1
2020	5	3	4	-	-	-	-	5	1
Родоскрвњење / <i>Incest</i>									
2019	-	-	-	-	-	-	-	-	-
2020	-	-	-	-	-	-	-	-	-
Насиље у породици или породичној заједници / <i>Domestic violence</i>									
2019	465	34	441	1	2	383	111	22	32
2020	715	51	701	1	4	612	180	36	40
Прекршаји према Закону о заштити од насиља у породици <i>Offenses under the Law on protection from family violence</i>									
2019	582	84	532	-	4	544	114	53	53
2020	203	41	177	1	3	134	106	22	20

Извор: Министарство унутрашњих послова Републике Српске

Source: Republika Srpska Ministry of Internal Affairs



Процесуирани учиниоци кривичних дјела¹⁾, 2019–2020.
Offenders brought before courts¹⁾, 2019–2020

	Пријављена лица <i>Reported persons</i>				Оптужена лица <i>Indicted persons</i>				Осуђена лица <i>Convicted persons</i>			
	жене <i>women</i>	муш-карци <i>men</i>	дјевој-чице <i>girls</i>	дјечаци <i>boys</i>	жене <i>women</i>	муш-карци <i>men</i>	дјевој-чице <i>girls</i>	дјечаци <i>boys</i>	жене <i>women</i>	муш-карци <i>men</i>	дјевој-чице <i>girls</i>	дјечаци <i>boys</i>
	УКУПНО / TOTAL											
2019	72	624	1	17	15	193	-	2	14	175	-	2
2020	48	582	2	11	13	165	-	2	12	152	-	2
	Повреда равноправности грађана / <i>Infringement of the equality of citizens</i>											
2019	1	4	-	-	-	-	-	-	-	-	-	-
2020	-	-	-	-	-	-	-	-	-	-	-	-
	Трговина људима ради вршења проституције / <i>Human trafficking for the purpose of prostitution</i>											
2019	-	-	-	-	-	-	-	-	-	-	-	-
2020	-	-	-	-	-	-	-	-	-	-	-	-
	Трговина људима / <i>Human trafficking</i>											
2019	-	-	-	-	-	-	-	-	-	-	-	-
2020	-	-	-	-	-	-	-	-	-	-	-	-
	Трговина малолетним лицима / <i>Trafficking in minors</i>											
2019	-	-	-	-	-	-	-	-	-	-	-	-
2020	-	-	-	-	-	-	-	-	-	-	-	-

¹⁾ Приказани подаци односе се на учиниоце кривичних дјела против којих је завршен извјештај о почињењу кривичног дјела, потврђена оптужница или је лице осуђено. Подаци се односе на ријешене кривичне пријаве поднесене против познатих учинилаца дјела насиља и дискриминације на основу пола и породичног насиља, чланови 162, 193-201, 205 и 208 Кривичног закона РС („Службени гласник РС“, бр. 49/03, 198-198в („Службени гласник РС“, бр. 67/13) као и чланови 139, 145, 165-180, 183-185, 190 и 193 Кривичног законика РС („Службени гласник РС“, бр. 64/17). Жене и мушкарци су пунољетна лица са 18 и више година старости, а дјевојчице и дјечаци су лица узраста од 14 до непуних 18 година. Малолетници испод 14 година се не приказују јер се према Закону о заштити и поступању са дјецом и малолетницима у кривичном поступку сматрају дјецом.

The data presented refer to offenders against whom the report on the criminal offence is completed, the indictment is confirmed, or the person is convicted. Data refer to the resolved criminal charges filed against known offenders committing acts of violence and discrimination on the grounds of gender and family violence, articles 162, 193-201, 205 and 208 of the Criminal Code of RS ("Official Gazette of RS, No. 49/03 and 67/13), 198-198v ("Official Gazette of RS, No. 67/13) and articles 139, 145, 165-180, 183-185, 190 and 193 of the Criminal Code of RS ("Official Gazette of RS, No. 64/17). Women and men are adults of age 18 years and more. Girls and boys are persons of age 14 to under 18 years. Minors under 14 are not shown because they are considered children according to the Law on protection and treatment of children and juveniles in criminal proceedings.



Процесуирани учиниоци кривичних дјела, 2019–2020.

Offenders brought before courts, 2019–2020

(наставак/continued)

	Пријављена лица <i>Reported persons</i>				Оптужена лица <i>Indicted persons</i>				Осуђена лица <i>Convicted persons</i>			
	жене <i>women</i>	муш- карци <i>men</i>	дјевој- чице <i>girls</i>	дјечаци <i>boys</i>	жене <i>women</i>	муш- карци <i>men</i>	дјевој- чице <i>girls</i>	дјечаци <i>boys</i>	жене <i>women</i>	муш- карци <i>men</i>	дјевој- чице <i>girls</i>	дјечаци <i>boys</i>
Организовање групе или злочиначког удружења за извршење кривичног дјела трговине људима и трговине малољетним лицима / Organising a group or criminal association to commit the criminal act of trafficking in human beings and trafficking in minors												
2019	-	-	-	-	-	-	-	-	-	-	-	-
2020	-	-	-	-	-	-	-	-	-	-	-	-
Силовање / Rape												
2019	-	16	-	-	-	1	-	-	-	3	-	-
2020	-	5	-	-	-	-	-	-	-	-	-	-
Полна уцена / Sexual blackmailing												
2019	-	1	-	-	-	-	-	-	-	-	-	-
2020	-	-	-	-	-	2	-	-	-	2	-	-
Обљуба над немоћним лицем / Sexual intercourse with a helpless person												
2019	-	-	-	-	-	1	-	-	-	1	-	-
2020	-	-	-	-	-	-	-	-	-	-	-	-
Обљуба злоупотребом положаја / Sexual intercourse by abuse of position												
2019	-	3	-	-	-	1	-	-	-	1	-	-
2020	-	-	-	-	-	-	-	-	-	-	-	-
Задовољење полних страсти пред другим / Satisfying lust in front of others												
2019	-	1	-	-	-	1	-	-	-	1	-	-
2020	-	-	-	-	-	-	-	-	-	-	-	-
Навођење на проституцију / Soliciting to prostitution												
2019	-	-	-	-	-	-	1	-	-	-	-	1
2020	-	-	-	-	-	-	1	-	-	-	-	1
Полно узнемиравање / Sexual harassment												
2019	1	14	-	-	-	2	-	-	-	2	-	-
2020	-	14	-	-	-	2	-	-	-	2	-	-
Блудне радње / Lechery (concupiscence)												
2019	-	1	-	-	-	1	-	-	-	1	-	-
2020	-	2	-	-	-	-	-	-	-	-	-	-



Процесуирани учиноци кривичних дјела, 2019–2020.

Offenders brought before courts, 2019–2020

(наставак/continued)

	Пријављена лица <i>Reported persons</i>				Оптужена лица <i>Indicted persons</i>				Осуђена лица <i>Convicted persons</i>			
	жене <i>women</i>	муш- карци <i>men</i>	дјевој- чице <i>girls</i>	дјечаци <i>boys</i>	жене <i>women</i>	муш- карци <i>men</i>	дјевој- чице <i>girls</i>	дјечаци <i>boys</i>	жене <i>women</i>	муш- карци <i>men</i>	дјевој- чице <i>girls</i>	дјечаци <i>boys</i>
Полно насиље над дјететом / <i>Sexual assault of a child</i>												
2019	-	4	-	-	-	2	-	-	-	2	-	-
2020	-	-	-	-	-	-	-	-	-	-	-	-
Обљуба са дјететом млађим од 15 година / <i>Sexual intercourse with a child under the age of 15</i>												
2019	2	23	-	4	-	6	-	-	-	6	-	-
2020	-	15	1	2	-	3	-	-	-	3	-	-
Полна злоупотреба дјетета старијег од 15 година / <i>Sexual abuse of a child over the age of 15</i>												
2019	-	-	-	-	-	1	-	-	-	-	-	-
2020	-	2	-	-	-	-	-	-	-	-	-	-
Навођење дјетета на присуствовање полним радњама / <i>Soliciting a child's presence during sexual acts</i>												
2019	-	-	-	-	-	-	-	-	-	-	-	-
2020	-	-	-	-	-	-	-	-	-	-	-	-
Искоришћавање дјеце и малолетних лица за порнографију / <i>Abuse of a child or juvenile for pornography</i>												
2019	-	1	-	-	-	1	-	-	-	1	-	-
2020	-	-	-	-	-	-	-	-	-	-	-	-
Производња и приказивање дјечије порнографије / <i>Production and screening child pornography</i>												
2019	-	1	-	-	-	2	-	-	-	2	-	-
2020	-	-	-	-	-	1	-	-	-	-	-	-
Искоришћавање дјеце за порнографију / <i>Exploitation of children for pornography</i>												
2019	-	1	-	3	-	1	-	-	-	-	-	-
2020	-	10	-	4	-	5	-	-	-	5	-	-
Искоришћавање дјеце за порнографске представе / <i>Exploitation of children for pornographic performances</i>												
2019	-	-	-	-	-	-	-	-	-	-	-	-
2020	-	-	-	-	-	1	-	-	-	1	-	-
Упознавање дјеце са порнографијом / <i>Introducing pornography to children</i>												
2019	-	3	1	1	-	-	-	-	-	-	-	-
2020	-	-	-	-	-	1	-	-	-	1	-	-



Процесуирани учиноци кривичних дјела, 2019–2020.

Offenders brought before courts, 2019–2020

(наставак/continued)

	Пријављена лица <i>Reported persons</i>				Оптужена лица <i>Accused persons</i>				Осуђена лица <i>Convicted persons</i>			
	жене <i>women</i>	муш- карци <i>men</i>	дјевој- чице <i>girls</i>	дјечаци <i>boys</i>	жене <i>women</i>	муш- карци <i>men</i>	дјевој- чице <i>girls</i>	дјечаци <i>boys</i>	жене <i>women</i>	муш- карци <i>men</i>	дјевој- чице <i>girls</i>	дјечаци <i>boys</i>
Искоришћавање компјутерске мреже или комуникације др. тех. средствима за извршење крив. дјела сексуалног злостављања или искоришћавања дјетета / Use of a computer network or communications by other tech. means for the commission of the crim. offenses of sexual abuse or exploitation of children												
2019	-	1	-	-	-	-	-	-	-	-	-	-
2020	-	2	-	-	-	-	-	-	-	-	-	-
Задовољење полних страсти пред дјететом / Satisfying sexual lust in the presence of a child												
2019	-	1	-	-	-	1	-	-	-	1	-	-
2020	-	1	-	-	-	-	-	-	-	-	-	-
Навођење дјетета на проституцију / Soliciting a child to prostitution												
2019	-	-	-	-	-	-	-	-	-	-	-	-
2020	-	1	-	-	-	-	-	-	-	-	-	-
Принудно закључење брака / Forced marriage												
2019	-	-	-	-	-	-	-	-	-	-	-	-
2020	1	-	-	-	-	-	-	-	-	-	-	-
Ванбрачна заједница с дјететом / Non-marital cohabitation with a child												
2019	1	5	-	-	1	1	-	-	1	1	-	-
2020	2	7	-	-	-	1	-	-	-	1	-	-
Одузимање малољетног лица / Abduction of a child												
2019	13	7	-	-	1	-	-	-	1	-	-	-
2020	3	4	-	-	2	1	-	-	1	1	-	-
Родоскрвњење / Incest												
2019	-	-	-	-	-	3	-	-	-	-	-	-
2020	-	-	-	-	-	-	-	-	-	-	-	-
Насиље у породици или породичној заједници / Domestic violence												
2019	54	537	-	9	13	168	-	1	12	153	-	1
2020	42	519	1	5	11	148	-	1	11	136	-	1



Стопе преваленције насиља над женама, 2018.¹⁾
Prevalence rates of violence against women, 2018¹⁾

	Стопе, % Rates, %	
	од 15. године живота from the age of 15	у посљедњих 12 мј. in last 12 months
Насиље од стране садашњег или бившег интимног партнера <i>Violence by a current or former intimate partner</i>		
Физичко насиље / <i>Physical violence</i>	11	3
Сексуално насиље / <i>Sexual violence</i>	3	0
Психичко насиље / <i>Psychological violence</i>	36	9
Насиље од стране непартнера <i>Non-partner violence</i>		
Физичко насиље / <i>Physical violence</i>	7	2
Сексуално насиље / <i>Sexual violence</i>	2	0,2
Сексуално узнемиравање и ухођење <i>Sexual harassment and stalking</i>		
Сексуално узнемиравање / <i>Sexual harassment</i>	31	14
Ухођење / <i>Stalking</i>	5	1

Извор: Извјештај о налазима ОЕБС-овог истраживања о добробити и безбједности жена у БиХ
Source: Report on the findings of the OSCE-led Survey on the Well-being and Safety of Women in BiH

¹⁾ Подаци из ОЕБС-ове квалитативне и квантитативне студије спроведене у БиХ о насиљу над женама. Студија је спроведена у прољеће/љето 2018. године и обухватила је стручне интервјуе, истраживање на узорку од 2 321 жене у БиХ старости 18-74 године, од чега 1 019 жена у Републици Српској, девет фокус група, од чега четири у Републици Српској и шест дубинских интервјуа са женама које су искусиле насиље. Data from the OSCE qualitative and quantitative study conducted in BiH on violence against women. The study was conducted in the spring/summer of 2018 and included interviews with experts, a survey on a sample of 2,321 women in BiH of age 18-74, of which 1,019 women in Republika Srpska, nine focus groups, of which four in Republika Srpska and six in-depth interviews with women who have experienced violence.



СОС линија 1264, преглед броја жртава насиља у породици
SOS phone line 1264, an overview of reported victims of family violence

	Укупно Total		Старост жртава Age of victims							
			до 18 година up to 18 years		18–60		преко 60 over 60		непознато unknown	
	жене women	мушкарци men	жене women	мушкарци men	жене women	мушкарци men	жене women	мушкарци men	жене women	мушкарци men
2019	3 672	29	70	28	3 107	1	212	-	283	-
2020	4 079	19	69	19	3 447	-	294	-	269	-

Извор: Министарство породице, омладине и спорта Републике Српске
Source: Republika Srpska Ministry of Family, Youth and Sports

Лица смјештена у сигурне куће
Persons placed in safe houses

	Укупно Total	Одрасли (18+) Adults (18+)		Дјеца Children	
		жене women	мушкарци men	дјевојчице girls	дјечаци boys
Сигурна кућа Бања Лука / Safe house Banja Luka					
2019	42	19	-	16	7
2020	49	18	-	19	12
Сигурна кућа Бијељина / Safe house Bijeljina					
2019	10	3	-	6	1
2020	17	8	-	5	4
Сигурна кућа Модрича / Safe house Modriča					
2019	23	9	-	6	8
2020	20	9	-	4	7

Извор: Министарство породице, омладине и спорта Републике Српске
Source: Republika Srpska Ministry of Family, Youth and Sports

Издаје Републички завод за статистику, Република Српска, Бања Лука, Вељка Млађеновића 12д – Тел. +387 51 332 700 – Дарко Милуновић, в. д. директора – Тираж 120 – Излази двогодишње – Публикација је објављена и на Интернету на адреси: www.rzs.rs.ba – E-mail: stat@rzs.rs.ba – **Приликом коришћења података обавезно навести извор**

Published by Republika Srpska Institute of Statistics, Banja Luka, Veljka Mladenovića 12d – Tel. +387 51 332 700 – Darko Milunović, Acting Director – Total print run copies 120 – Two year periodicity – Publication is also available on the Internet at: www.rzs.rs.ba - E-mail: stat@rzs.rs.ba – These data can be used provided the source is acknowledged



www.rzs.rs.ba