



РЕПУБЛИЧКИ ЗАВОД ЗА СТАТИСТИКУ  
REPUBLIKA SRPSKA INSTITUTE OF STATISTICS

# ЖЕНЕ И МУШКАРЦИ У РЕПУБЛИЦИ СРПСКОЈ

# 9

WOMEN AND MEN  
IN REPUBLIKA SRPSKA

2017





РЕПУБЛИКА СРПСКА  
РЕПУБЛИЧКИ ЗАВОД ЗА СТАТИСТИКУ  
REPUBLIKA SRPSKA  
INSTITUTE OF STATISTICS

ISSN 2490-3795

# ЖЕНЕ И МУШКАРЦИ У РЕПУБЛИЦИ СРПСКОЈ

## WOMEN AND MEN IN REPUBLIKA SRPSKA



Број: **9**  
No:

Бања Лука  
Вања Лука  
2017.

**Начелник Одјељења за публикације, односе са јавношћу и повјерљивост статистичких података**

Владан Сибиновић

**Одговара**

Др Радмила Чичковић, директор

**Главни уредник**

Александра Зец

**Рукопис припремили**

Александра Зец, Богдана Радић

**Превод и графички дизајн**

Александра Зец

*Head of Division for Publications, Public Relations and Statistical Data Confidentiality*

*Vladan Sibinović*

*Person responsible*

*Radmila Čičković, PhD, Director*

*Editor in chief*

*Aleksandra Zec*

*Prepared by*

*Aleksandra Zec, Bogdana Radić*

*Translation and graphic design*

*Aleksandra Zec*

---

Издаје Републички завод за статистику, Република Српска, Бања Лука, Вељка Млађеновића 12 д – Тел. 051/332-700 – Др Радмила Чичковић, директор – Тираж 150 – Излази двогодишње – Билтен је објављен и на Интернету на адреси: [www.rzs.rs.ba](http://www.rzs.rs.ba) – E-mail: [stat@rzs.rs.ba](mailto:stat@rzs.rs.ba) – **Приликом коришћења података обавезно навести извор**

---

*Published by Republika Srpska Institute of Statistics, Banja Luka, Veljka Mladenovića 12 d St. – Phone: +387 51 332 700 – Radmila Čičković, PhD, Director – Total print run copies 150 – Two year periodicity – The Bulletin is available on the Internet at: [www.rzs.rs.ba](http://www.rzs.rs.ba) – E-mail: [stat@rzs.rs.ba](mailto:stat@rzs.rs.ba) – These data can be used provided the source is acknowledged*

---

## ПРЕДГОВОР

Поштовани корисници,

Представљамо вам девети број публикације "Жене и мушкарци у Републици Српској" која садржи обиље података и информација о положају жена и мушкараца у друштву. Показатељима које објављујемо настојимо да одговоримо на потребе корисника за систематским увидом и праћењем стања у области равноправности полова путем статистичких података и пружимо основу за креирање и спровођење политика усмјерених на превенцију и елиминацију родних неједнакости и постизање једнаких могућности.

Публикација садржи избор статистичких података које прикупља, обрађује и објављује Републички завод за статистику, као и податке других овлашћених органа и организација за производњу статистике у Републици Српској те податке из евиденција других административних извора. У односу на претходна издања, публикација је обogaћена подацима из Пописа становништва, домаћинстава и станова у Републици Српској и БиХ 2013 и подацима о употреби информационо-комуникационих технологија.

Републички завод за статистику Републике Српске изражава захвалност свим даваоцима података као и сарадницима који су учествовали у прикупљању, контроли, обради и припреми статистичких података и уређивању ове публикације и поздрављамо све примједбе и сугестије корисника за њено унапређење.

Бања Лука, децембар 2017. године

Др Радмила Чичковић

Директор Републичког завода за статистику

## FOREWORD

*Dear users,*

*We present you with the ninth issue of the publication "Women and Men in Republika Srpska" which provides a variety data and information on the situation of women and men in the society. With the indicators we publish we are trying to respond to the needs of users for systematic insight and monitoring of the situation in the field of gender equality through statistical data and provide the basis for the creation and implementation of policies aimed at prevention and elimination of gender inequalities and the achievement of equal opportunities.*

*The publication contains a selection of statistical data collected, processed and published by the Republika Srpska Institute of Statistics, data of other bodies and organizations authorised for production of statistics in Republika Srpska, as well as data from records of other administrative sources. Compared to the previous issues, the publication is enriched with data from the Census of population, households and dwellings in Republika Srpska and BiH 2013 and data on use of information and communication technologies.*

*Republika Srpska Institute for Statistics would like to express its gratitude to all the data providers, as well as the associates who participated in the collection, controlling, processing and preparation of statistical data and publication editing. We welcome all comments and suggestions of users for improvement of this statistical publication.*

*Banja Luka, December 2017*

*Radmila Čičković, PhD*

*Director of the Republika Srpska Institute of Statistics*

**САДРЖАЈ**  
**CONTENTS**

Страна  
Page

Предговор .....	3
<i>Foreword</i> .....	4
<b>Водич за кориснике</b>	
<i>User guide</i> .....	6
<b>Основни појмови</b> .....	7
<i>Basic concepts</i> .....	10
<b>Становништво</b>	
<i>Population</i> .....	13
<b>Здравље</b>	
<i>Health</i> .....	18
<b>Образовање</b>	
<i>Education</i> .....	25
<b>Социјална заштита</b>	
<i>Social welfare</i> .....	34
<b>Запосленост и незапосленост</b>	
<i>Employment and unemployment</i> .....	39
<b>Животни стандард</b>	
<i>Living standard</i> .....	48
<b>Употреба информационо-комуникационих технологија</b>	
<i>Use of information and communication technologies</i> .....	49
<b>Власт и утицај</b>	
<i>Power and influence</i> .....	50
<b>Насиље и криминалитет</b>	
<i>Violence and crime</i> .....	58



Поштовани корисници,

Ова публикација је саставни дио званичне статистике Републике Српске. Намијењена је широком кругу корисника.

За податке у табелама и графиконима испод којих није наведен извор података, извор представљају редовне статистичке активности које проводи Републички завод за статистику. За податке из анкетних истраживања Завода, извор је назначен испод табеле или графикона. За табеле и графиконе који приказују податке прикупљене и обрађене од стране других институција, извор података је наведен испод табеле, односно графикона.

Због боље прегледности, подаци у неким табелама и графиконима су исказани у већим јединицама мјере (хиљаде, милиони), а усљед заокруживања, укупни износи се увијек не слажу са збиром података за појединачне категорије.

Приликом коришћења података из ове публикације, молимо вас да увијек наведете извор (Републички завод за статистику Републике Српске) и назив публикације.

## ОБЈАШЊЕЊЕ ЗНАКОВА И СКРАЋЕНИЦА

- нема појаве
- ... не располаже се податком
- 0 податак је мањи од 0,5 од дате јединице мјере
- ( ) податак је мање поуздан
- (( )) податак је непоуздан
- податак је екстремно непоуздан
- : подаци су статистички непоуздани (до 20 појава)
- <sup>1)</sup> ознака за напомену у табели

Dear users,

*This publication is a part of the official statistics of Republika Srpska. It is intended for a wide range of users.*

*For data in tables and charts under which the source has not been stated, the data sources are regular statistical activities conducted by the Republika Srpska Institute of Statistics. For data from surveys conducted by Institute, the source has been stated under the table or chart. For tables and charts presenting the data collected and processed by other institutions, the data source has been stated under the table or chart.*

*For better layout, in some tables and charts figures have been shown in larger units of measurement (thousands, millions). Because of rounding off, the total figures are not always in agreement with the sum of partial figures.*

*When using the data from this publication, please always state the source (Republika Srpska Institute of Statistics) and the name of publication.*

## EXPLANATION OF SYMBOLS AND ABBREVIATIONS

- no occurrence
- ... data not available
- 0 value is less than 0.5 of the given unit of measure
- ( ) less reliable data
- (( )) unreliable data
- extremely unreliable data
- : statistically unreliable data (less than 20 observations)
- <sup>1)</sup> footnote



Ради бољег разумијевања термина који се користе као специфична стручна терминологија у области равноправности полова, у овом дијелу дајемо преглед најважнијих појмова са њиховим значењем.

## ЉУДСКА ПРАВА

Вриједности које се штите. У правном смислу, укључују признавање права (од стране законодавне власти), уживање права (преко институција извршне власти) и заштиту права (од стране правосуђа). Људска права су **универзална**, представљају **суштинско обиљежје правне државе** и **централно вриједносно језгро** свих уставних одредби.

## ГЕНДЕР (РОД)

Друштвено условљене разлике између жена и мушкараца које су, за разлику од биолошких и физиолошких разлика, **научене, промјенљиве и зависе од различитих фактора**: културе, религије, друштвеног и политичког уређења, економске ситуације, класе, старосне доби, етничке припадности итд.

## ЈЕДНАКОСТ ПОЛОВА

Једнакост између мушкараца и жена подразумеива **једнака права, одговорности и могућности**. Једнакост не промовише идентичност мушкараца и жена, већ **уважава њихово право на различитост**. Једнакост значи и заштиту специфичности, односно разлика међу људима.

## РАВНОПРАВНОСТ ПОЛОВА

Равноправна **видљивост, оспособљеност и учешће полова** у свим видовима јавног и приватног живота. Сва људска бића треба да буду равноправна пред законима и да имају слободу и могућност да равноправно учествују у активностима једног друштва, јавној и приватној сфери, без ограничења родним улогама, и да од тих активности **равноправно дијеле добробит**. Равноправност полова је **у супротности са неравноправношћу** полова, а **не са различитошћу** полова.

## ГЕНДЕР МЕЈНСТРИМИНГ<sup>1)</sup>

Уградња приоритета и потреба жена и мушкараца у све законе, стратегије, планове, програме и акције друштва, ради постизања једнакости и равноправности полова, узимајући у обзир, на нивоу планирања, посљедице које ће ове акције имати на жене и мушкарце. Ово је нарочито важно због неопходности да се питања равноправности полова схвате као међусобно **уважавање, подршка и сарадња свих жена и мушкараца на добробит цијелог друштва**.

<sup>1)</sup> У Босни и Херцеговини се користи енглески термин, јер још увијек није предложена адекватна домаћа ријеч која би обухватила значење и дефиницију гендер мејнстриминга





## **РОДНО СЉЕПИЛО**

Игнорисање или одбијање да се призна постојање родне дискриминације или потребе за уважавањем родне перспективе.

## **РОДНО РАЗВРСТАНИ ПОДАЦИ**

Прикупљање и разврставање статистичких података по полу, које омогућава податке за социо-економску гендер анализу по различитим областима.

## **ГЕНДЕР ПРОЦЕНА УТИЦАЈА**

Испитивање политика, програма, закона, планова и активности како би се видјело на који начин ће они утицати на жене и на мушкарце. Сврха гендер процене утицаја је елиминисање дискриминаторских ефеката и промовисање равноправности полова.

## **РОДНА ДИСКРИМИНАЦИЈА**

Привилеговање, искључивање или ограничавање засновано на полу, због кога се појединкама/цима отежава или негира признање, уживање или остваривање људских права и слобода.

## **ПРИВРЕМЕНЕ СПЕЦИЈАЛНЕ МЈЕРЕ (МЈЕРЕ ПОЗИТИВНЕ АКЦИЈЕ)**

Мјере намијењене мање заступљеном полу или одређеној групи, како би се спријечила постојећа дискриминација или како би те групе добиле права и могућности које су им биле ограничене усљед постојећих традиционалних ставова, понашања или структура. Ове мјере могу бити корективне (као што су политичке или неке друге квоте) и промотивне (путем различитих врста промотивних кампања, у областима у којима се запажа несразмјерно мало учешће једног пола или одређене групе људи).

## **УКРШТАЊЕ**

Теоријски приступ који анализира факторе за дискриминацију и искључивање. То могу бити пол/род, раса, класа, друштвени статус, етничка припадност, религија, образовање, географска локација, урбано/рурално поријекло, животна доб (која је промјенива), здравствено стање, полна/родна/сексуална оријентација, итд.

## **ЗАКОН О РАВНОПРАВНОСТИ ПОЛОВА У БОСНИ И ХЕРЦЕГОВИНИ**

Закон о равноправности полова у Босни и Херцеговини усвојен је у мају 2003. године. Измјене и допуне су усвојене 2009. године, а 2010. године усвојен је Закон о равноправности полова у Босни и Херцеговини – пречишћени текст („Службени гласник Босне и Херцеговине“, бр. 32/10). Према Општим одредбама, овим законом уређује се, промовише и штити равноправност полова и гарантују једнаке могућности свим грађанима, како у јавној, тако и у приватној сфери друштва, те спречава директна и индиректна дискриминација заснована на полу. Пуна равноправност полова гарантује се у свим сферама друштва, а нарочито у области образовања, економији, запошљавању и раду, социјалној и здравственој заштити, спорту, култури, јавном животу и медијима, без обзира на брачно и породично стање.



Дискриминација по основу пола и полне оријентације је забрањена.

Према **члану 22. – Статистичке евиденције**, сви статистички подаци и информације који се прикупљају, евидентирају и обрађују у државним органима на свим нивоима, јавним службама и установама, државним и приватним предузећима и осталим субјектима, морају бити приказани по полу.

Статистички подаци и информације који се прикупљају, евидентирају и обрађују, у складу са ставом 1. овог члана, морају бити саставни дио статистичке евиденције и доступни јавности.

Према **члану 24. – Обавезе надлежних органа власти**, органи власти на државном и ентитетском нивоу, кантонални органи и органи јединица локалне самоуправе, правна лица с јавним овлашћењима, правна лица у већинском власништву државе, у оквиру својих надлежности, дужни су предузети све одговарајуће и потребне мјере ради спровођења одредаба прописаних овим законом и Гендер акционим планом Босне и Херцеговине, укључујући али не ограничавајући се на:

- доношење програма мјера ради постизања равноправности полова у свим областима и на свим нивоима власти;
- доношење нових или измјену и допуну постојећих закона и других прописа ради усклађивања са одредбама овог закона и међународним стандардима за равноправност полова;
- спровођење активности и мјера Гендер акционог плана Босне и Херцеговине кроз редовне програме рада уз обезбјеђење буџетских средстава;
- обезбјеђење прикупљања, вођења, анализе и приказивања статистичких података разврстаних по полу.
- Саставни дио програма мјера ради постизања равноправности полова у свим областима укључује али се не ограничава на:
- анализу стања полова у одређеној области;
- спровођење донесених државних политика кроз акционе планове за равноправност полова;
- мјере за отклањање уочене неравноправности полова у одређеној области.

Надлежни законодавни, извршни и органи управе на свим нивоима власти у Босни и Херцеговини обавезни су основати одговарајуће институционалне механизме за равноправност полова који ће спроводити Закон о равноправности полова у Босни и Херцеговини, координирати реализацију програмских циљева из Гендер акционог плана Босне и Херцеговине и обезбиједити спровођење међународних стандарда у области равноправности полова.

Надлежни државни, ентитетски и кантонални органи власти, као и органи јединица локалне самоуправе дужни су све прописе и друге акте из своје надлежности прије упућивања у законску процедуру доставити на мишљење институционалним механизмима за равноправност полова из става (2) овог члана ради усаглашавања са одредбама Закона о равноправности полова у Босни и Херцеговини.



For the purpose of better understanding the terms used as a specific expert terminology in the area of gender equality, this section presents the overview of the main concepts and their meanings.

### **HUMAN RIGHTS**

Values that are being protected. In a legal sense, they include a recognition of rights (by the legislative authority), enjoyment of rights (through institutions of the executive authority) and protection of rights (by the justice administration). Human rights are **universal**; they present an **essential attribute of the legal state** and a **central value core** of all constitutional provisions.

### **GENDER**

Socially conditioned differences between women and men which are, as distinct from the biological and physiological differences, **learned, changeable and depend on different factors**: culture, religion, social and political organisation, economical situation, class, age, ethnic affiliation, etc.

### **GENDER EQUITY**

Equity of men and women means **equal rights, responsibilities and opportunities**. Equity does not promote identicalness of men and women, but **respects their right to difference**. Equity also means protection of specificness, i.e. differences between people.

### **GENDER EQUALITY**

Equal **visibility, qualification and participation** in all aspects of public and private life. All human beings should be equal in front of the law and have freedom and possibility to equally participate in the activities of a society, public and private spheres, without being limited by gender roles, and to **equally share the benefits** of those activities. Gender equality is an **opposition to inequality** between genders, **not to a difference** between them.

### **GENDER MAINSTREAMING<sup>1)</sup>**

Incorporating the priorities and needs of women and men into all laws, strategies, plans, programmes and actions of society in order to achieve equity and equality of sexes, taking into consideration, at the planning level, the consequences which those actions will have on women and men. This is especially important because of the necessity to perceive the issues of gender equality as a **mutual respect, support and cooperation of all women and men for the benefit of whole society**.

---

<sup>1)</sup> The English term is still used in Bosnia and Herzegovina, because it has not yet been suggested an adequate domestic word or syntagm which will encompass the meaning and the definition of gender mainstreaming



### **GENDER BLINDNESS**

*Ignoring or refusing to recognise the existence of gender biased discrimination or need to respect a gender perspective.*

### **GENDER DISAGGREGATED DATA**

*Collecting and disaggregating statistical data by sex that provides data for socio-economic analysis by different areas.*

### **GENDER IMPACT ASSESSMENT**

*An analysis of policies, programmes, laws, plans and activities in order to perceive in what way they will influence women and men. A purpose of the Gender impact assessment is an elimination of the discriminatory effects and promotion of the gender equality.*

### **GENDER BASED DISCRIMINATION**

*Favouritism, exclusion or restriction on the grounds of gender as a result of which the recognition, exercising or enjoyment of a person's human rights and freedoms are impeded or denied.*

### **TEMPORARY SPECIAL MEASURES (POSITIVE ACTION)**

*Measures intended for less represented gender or a certain group in order to prevent the existing discrimination or to ensure those groups get the rights and opportunities restricted by the existing traditional attitudes, behaviour or structure. These measures can be corrective (such as political and some other quotas) and promotive (by means of different kinds of promotive campaigns, in the areas in which the share of one gender or certain group of people is recorded to be disproportionately small).*

### **INTERSECTIONALITY**

*A theoretical approach that analyses multiple factors for discrimination and exclusion. Those factors could be sex/gender, race, class, social status, ethnic affiliation, religion, education, geographic location, urban/rural background, age of life (which is changeable), health status, sex/gender/sexual orientation, etc.*

### **THE GENDER EQUALITY LAW IN BOSNIA AND HERZEGOVINA**

*The Law on Gender Equality in Bosnia and Herzegovina was adopted in May 2003. Amendments to the Law were adopted in 2009, and in 2010 The Law on Gender Equality in Bosnia and Herzegovina – consolidated text („Official Gazette of Bosnia and Herzegovina“, no. 32/10) was adopted. According to the General Provisions, this law governs, promotes and protects gender equality and guarantees equal opportunities for all citizens in both public and private spheres of society, and prohibits direct and indirect discrimination on the grounds of gender. Full gender equality is guaranteed in all sectors of society, particularly in the fields of education, economy, employment and labour, social and health care, sport, culture, public life and media, irrespective of marital or family status.*



*Discrimination on the grounds of gender or sexual orientation is prohibited.*

*Pursuant to the **Article 22.** of this law – **Statistical records**, all statistical data and information collected, recorded and processed in state bodies at all levels, public services and institutions, public and private enterprises and other subjects, must be gender disaggregated. All those statistical data and information must be an integral part of statistical records and accessible to the public.*

*Pursuant to the **Article 24.** of this law – **Obligations of the authorities**, authorities at the state and entity level, cantonal bodies, local self-governance units, legal persons with public authorities, legal persons who are mainly in the state's property shall be obliged to take all appropriate and needed measures in order to implement provisions prescribed by this Law according to areas, but not limited to:*

- *Introducing programs of measures for achieving gender equality in all spheres and at all levels of authorities;*
- *Adoption of new or changing and amending existing laws and other regulations in order to harmonize them with provisions of this Law and international standards for gender equality;*
- *Implementation of activities and measures from the Gender Action Plan of Bosnia and Herzegovina through regular programs of work and ensuring budget resources;*
- *Collecting data, keeping records, analysing and presenting statistical data classified according to gender*
- *Integral part of program measures to achieve gender equality in all spheres shall include, but shall not be limited to:*
  - *Analysing gender equality in specific area*
  - *Implementation of adopted state policies through action plans for gender equality*
  - *Measures for removal of identified gender inequality in a specific area.*

*Competent legislative, executive bodies and administrative bodies at all levels of authorities in Bosnia and Herzegovina shall be obliged to establish adequate institutional mechanisms for gender equality that shall implement the Law on Gender Equality in Bosnia and Herzegovina, coordinate realisation of programmatic goals from the Gender Action Plan of Bosnia and Herzegovina and ensure implementation of international standards in gender equality area.*

*Competent state, entity and cantonal authorities and local self government units shall be obliged to deliver all sorts of regulations from their jurisdiction to get opinion from institutional mechanisms for gender equality from paragraph 2 of this Article for these to be harmonised with provisions of the Law on Gender Equality in Bosnia and Herzegovina.*

**Природно кретање становништва**  
*Natural changes of population*

	Број становника (процјена средином године) <sup>1)</sup> <i>Population (mid-year estimate)<sup>1)</sup></i>		Живорођени <i>Live births</i>		Умрли <i>Deaths</i>	
	жене <i>women</i>	мушкарци <i>men</i>	жене <i>women</i>	мушкарци <i>men</i>	жене <i>women</i>	мушкарци <i>men</i>
2012	599 733	573 398	4 889	5 089	6 732	7 064
2013	598 881	572 298	4 603	4 907	6 741	7 237
2014	596 906	570 176	4 489	4 846	7 023	7 386
2015	594 453	567 711	4 515	4 842	7 419	7 640
2016	592 148	565 368	4 521	4 931	6 772	7 198

**Структура становништва према основним контингентима, 2016. – процјена средином године**  
*Percentage distribution of population by main contingents, n 2016 – mid-year estimate*  
 %

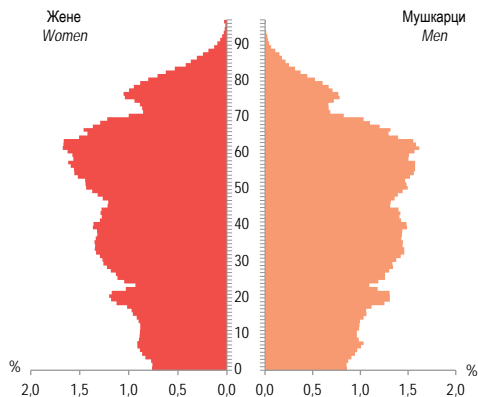
Старосна група <i>Age group</i>	Укупно <i>Total</i>	Жене <i>Women</i>	Мушкарци <i>Men</i>
УКУПНО / <i>TOTAL</i>	100,00	100,00	100,00
0–14	13,66	12,97	14,38
15–64	67,92	66,14	69,78
65+	18,42	20,89	15,85
Просјечна старост (године) <i>Average age (years)</i>	42,44	43,81	41,02

<sup>1)</sup> Процјена укупног броја становника за 2016. годину и ревизија процјена за период 2012–2015. година урађене су на основу резултата пописа становништва спроведеног у октобру 2013. године и годишњих резултата статистике природног и миграторног кретања становништва.

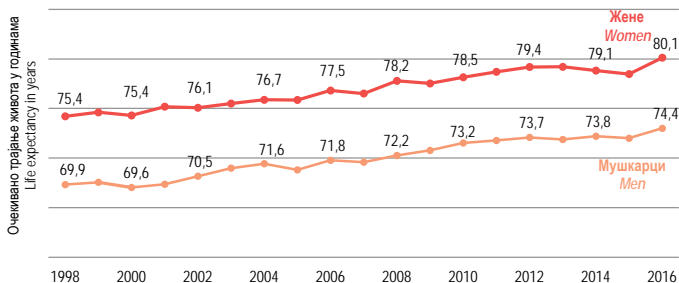
*Total population estimate for 2016 and a revision of population estimates for the period 2012–2015 were done on the basis of the results of the Census of Population, carried out in October 2013, and the annual results of statistics on natural and migratory population movements.*



### Структура становништва према полу и старости, 2016. – процена средином године Population distribution by sex and age, 2016 – mid-year estimate



### Очекивано трајање живота Life expectancy



### Породице према типу и броју чланова, Попис 2013.

*Families by type and number of family members, Census 2013*

Тип породице <i>Type of family</i>	Број породица <i>Number of families</i>	Број чланова <i>Number of members</i>
УКУПНО / <i>TOTAL</i>	342 213	1 004 982
Брачни пар без дјеце / <i>Married couple without children</i>	99 073	198 146
Ванбрачни пар без дјеце / <i>Unmarried couple without children</i>	4 064	8 128
Брачни пар са дјецом / <i>Married couple with children</i>	170 894	631 715
Ванбрачни пар са дјецом / <i>Unmarried couple with children</i>	4 706	17 014
Мајка са дјецом / <i>Mother with children</i>	50 620	119 548
Отац са дјецом / <i>Father with children</i>	12 856	30 431

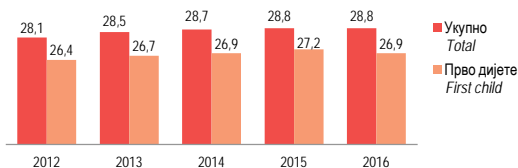
### Женско становништво од 15 и више година, према укупном броју живорођене дјеце, Попис 2013.

*Female population aged 15 and over by total number of liveborn children, Census 2013*

Број живорођене дјеце <i>Number of liveborn children</i>	Број жена <i>Number of women</i>
УКУПНО / <i>TOTAL</i>	518 243
Није рађала / <i>Never gave birth</i>	131 752
Једно дијете / <i>One child</i>	69 805
Двоје дјеце / <i>Two children</i>	201 271
Троје дјеце / <i>Three children</i>	75 481
Четворо дјеце / <i>Four children</i>	22 659
Петоро или више дјеце / <i>Five or more children</i>	17 275

### Просјечна старост мајке при порођају<sup>1)</sup>

*Mean age of mother at childbirth<sup>1)</sup>*



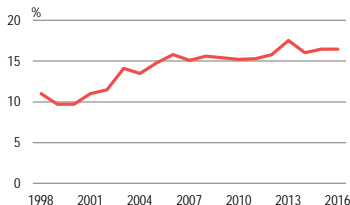
<sup>1)</sup> Подаци се односе на живорођења / *Data refer to live births*





### Процент живорођене ванбрачне дјеце

Percent of live births to unmarried mothers



### Структура становништва од 15 и више година према законском брачном статусу, Попис 2013.

Percentage distribution of population aged 15 and over by legal marital status, Census 2013

	%	
Законски брачни статус <i>Legal marital status</i>	Жене <i>Women</i>	Мушкарци <i>Men</i>
УКУПНО / <i>TOTAL</i>	100,0	100,0
Никад ожењен/удата / <i>Never married</i>	21,0	33,0
Ожењен/удата / <i>Married</i>	56,0	58,7
Разведен/разведена / <i>Divorced</i>	3,8	3,4
Удовац/удовица / <i>Widowed</i>	19,2	4,9

### Закључени бракови

*Marriages*

	2012	2013	2014	2015	2016
Број закључених бракова / <i>Number of marriages</i>	5 326	5 467	5 823	5 895	5 563
Просјечна старост неvjесте при закључењу брака / <i>Mean age of bride at marriage</i>	27,8	28,1	28,2	28,2	28,3
Први брак / <i>First marriage</i>	26,3	26,6	26,7	26,6	26,7
Други брак / <i>Second marriage</i>	41,7	41,4	40,8	41,1	41,8
Трећи брак и више / <i>Third marriage and more</i>	49,9	44,7	49,1	45,0	48,7
Просјечна старост младожење при закључењу брака / <i>Mean age of groom at marriage</i>	31,5	31,7	31,7	31,8	31,9
Први брак / <i>First marriage</i>	29,6	29,9	30,1	30,0	29,9
Други брак / <i>Second marriage</i>	47,3	46,7	45,5	46,2	46,9
Трећи брак и више / <i>Third marriage and more</i>	52,2	54,6	51,9	54,1	53,5

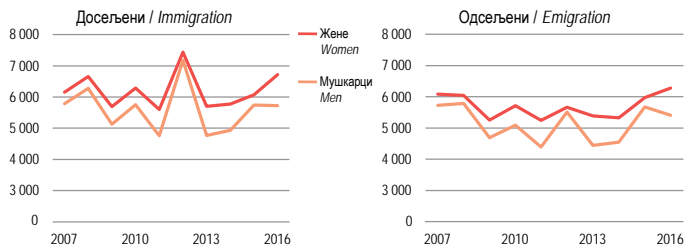
## Разведени бракови

*Divorces*

	2012	2013	2014	2015	2016
Број разведених бракова / <i>Number of divorces</i>	878	1 052	1 106	1 143	1 025
Просјечна старост супружника при разводу брака / <i>Mean age of spouses at divorce</i>					
Просјечна старост жене / <i>Mean age of wife</i>	37,9	38,3	38,3	38,9	38,0
Просјечна старост мужа / <i>Mean age of husband</i>	41,8	42,2	42,1	42,4	41,7

## Унутрашња миграциона кретања становништва

*Internal migration of population*



**Здравствени радници, 2016.**
*Health workers, 2016*

	Укупно <i>Total</i>	Жене <i>Women</i>	Мушкарци <i>Men</i>
<b>ЈАВНЕ УСТАНОВЕ / PUBLIC FACILITIES</b>	9 450	7 336	2 114
Љекари / <i>Doctors</i>	2 530	1 599	931
Стоматолози / <i>Dentists</i>	235	169	66
Фармацеути / <i>Pharmacists</i>	119	105	14
Медицинске сестре – техничари / <i>Nurses – medical technicians</i>	4 412	3 778	634
Физиотерапеути / <i>Physiotherapists</i>	389	246	227
Радни терапеути / <i>Occupational therapist</i>	77	55	22
Зубни техничари / <i>Dental technician</i>	77	60	17
Лабораторијски техничари / <i>Laboratory technicians</i>	490	396	94
Фармацеутски техничари / <i>Pharmacy technician</i>	163	152	11
Остали здравствени радници / <i>Other health workers</i>	958	776	98
<b>ПРИВАТНЕ УСТАНОВЕ <sup>1)</sup> / PRIVATE FACILITIES<sup>1)</sup></b>	2 536	1 997	539
Љекари / <i>Doctors</i>	231	134	97
Стоматолози / <i>Dentists</i>	367	235	132
Фармацеути / <i>Pharmacists</i>	518	461	57
Медицинске сестре – техничари / <i>Nurses – medical technicians</i>	510	469	41
Физиотерапеути / <i>Physiotherapists</i>	52	39	13
Радни терапеути / <i>Occupational therapist</i>	-	-	-
Зубни техничари / <i>Dental technician</i>	54	37	17
Лабораторијски техничари / <i>Laboratory technicians</i>	33	24	9
Фармацеутски техничари / <i>Pharmacy technician</i>	588	541	47
Остали здравствени радници / <i>Other health workers</i>	183	57	126

Извор: Јавна здравствена установа – Институт за јавно здравство Републике Српске

Source: Public health institution – Public Health Institute of Republika Srpska

<sup>1)</sup> У број здравствених радника у приватним амбулантама уврштени су и радници Интернационалног дијализа центра.

*Number of health workers in private facilities includes the workers of the International Dialysis Centre.*

**Укупни морбидитет према групама болести, 2016.**
*Total morbidity by groups of diseases, 2016*

Група болести <i>Group of diseases</i>	Укупно <i>Total</i>	Жене <i>Women</i>	Мушкарци <i>Men</i>
УКУПНО / <i>TOTAL</i>	188 515	100 321	88 194
Заразне и паразиталне болести (A00–B99) / <i>Infectious and parasitic diseases</i>	4 849	2 110	2 739
Неоплазме (C00–D48) / <i>Neoplasms</i>	36 775	18 866	17 909
Болести крви и крвотворних органа (D50–D89) / <i>Diseases of blood and blood-forming organs</i>	3 740	2 205	1 535
Ендокрине болести и поремећаји метаболизма (E00–E90) / <i>Endocrine and metabolic disorders</i>	5 558	2 940	2 618
Душевни поремећаји (F00–F99) / <i>Mental disorders</i>	5 788	2 162	3 626
Болести нервног система и органа чула (G00–H95) / <i>Diseases of the nervous system and sense organs</i>	15 659	8 115	7 544
Болести циркулаторног система (I00–I99) / <i>Diseases of the circulatory system</i>	20 427	9 595	10 832
Болести респираторног система (J00–J99) / <i>Diseases of the respiratory system</i>	12 344	5 351	6 993
Болести дигестивног система (K00–K93) / <i>Diseases of the digestive system</i>	16 093	7 253	8 840
Болести коже и поткожног ткива (L00–L98) / <i>Diseases of skin and subcutaneous tissue</i>	2 852	1 270	1 582
Болести мишићно-коштаног система и везивног ткива (M00–M99) / <i>Diseases of the musculo-skeletal system and connective tissue</i>	9 242	6 148	3 094
Болести генито-уринарног система (N00–N99) / <i>Diseases of the genitourinary system</i>	13 255	8 939	4 316
Компликације у трудноћи, рађању и бабињама (O00–O99) / <i>Complications in pregnancy, child-birth and puerperium</i>	6 870	6 870	-
Одређена стања настала у перинаталном периоду (P00–P96) / <i>Certain conditions originating in perinatal period</i>	1 763	764	999
Конгениталне аномалије (Q00–Q99) / <i>Congenital malformations</i>	1 062	422	640
Симптоми, знакови и недовољно дефинисана стања (R00–R99) / <i>Symptoms, signs and inadequately defined conditions</i>	7 416	3 523	3 893
Повреде и тровања (S00–T98) / <i>Injuries and poisoning</i>	9 991	3 928	6 063
Фактори који утичу на здрав. стање и контакт са здрав. службом (Z00–Z99) / <i>Health-influencing factors and contact with health service</i>	14 831	9 860	4 971

Извор: Јавна здравствена установа – Институт за јавно здравство Републике Српске  
 Source: Public health institution – Public Health Institute of Republika Srpska

### Лица са потешкоћама према врсти потешкоће, Попис 2013.

*Persons with disabilities by type of disability, Census 2013*

Врста потешкоће <i>Type of disability</i>	Жене <i>Women</i>	Мушкарци <i>Men</i>
УКУПНО / <i>TOTAL</i>	55 542	46 720
Вид, иако носи наочаре / <i>Seeing, even with the use of hearing aids</i>	24 968	18 052
Слух, иако користи слушни апарат / <i>Hearing, even with the use of hearing aids</i>	13 084	12 971
Ход или пењање уз степенице / <i>Walking or climbing the stairs</i>	36 478	26 903
Памћење или концентрација / <i>Remembering or concentrating</i>	10 162	8 168
Одијевање и одржавање личне хигијене / <i>Dressing and personal hygiene</i>	7 729	5 773
Комуникација (споразумијевање са другима) / <i>Communication (understanding other people)</i>	5 620	5 103
Са више потешкоћа / <i>With multiple disabilities</i>	22 006	16 292

### Регистровани случајеви HIV-а/AIDS-а, крај 2016.

*Registered HIV/AIDS cases, end of 2016*

Категорија <i>Category</i>	Укупно <i>Total</i>	Жене <i>Women</i>	Мушкарци <i>Men</i>
УКУПНО / <i>TOTAL</i>	107	21	86
Лица која живе са AIDS-ом / <i>Persons living with AIDS</i>	49	10	39
Лица која живе са HIV-ом / <i>Persons living with HIV</i>	107	21	86
Од укупног броја / <i>Of the total number</i>			
Лица на терапији / <i>Persons receiving therapy</i>	47	8	39
Лица умрла од посљедица AIDS-а / <i>Persons died from the consequences of AIDS</i>	21	-	21
Врста лијечења / <i>Type of treatment</i>	HAART <sup>1)</sup>		
Укупно лица на лијечењу / <i>Total of persons on treatment</i>	47	8	39

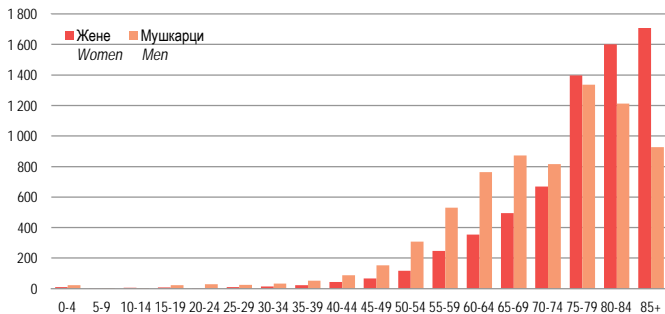
Извор: Јавна здравствена установа – Институт за јавно здравство Републике Српске

*Source: Public health institution – Public Health Institute of Republika Srpska*

<sup>1)</sup> HAART (тројна терапија) – Високо активна антиретровирусна терапија  
*HAART(threefold therapy) – Highly active antiretroviral therapy*

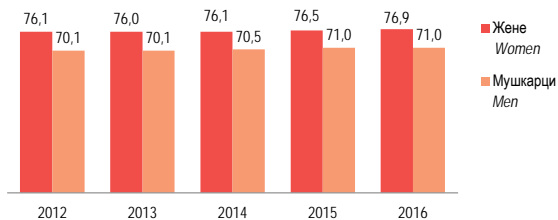
### Умрли према старости, 2016.

Deaths by age, 2016



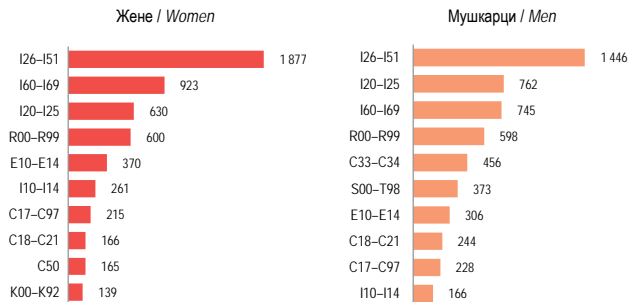
### Просјечна старост при умирању

Mean age at death



## Водећи узроци смрти, 2016.

Main causes of death, 2016



C18-C21 Малигни тумор дебелог цријева, завршног цријева и чмара / *Malignant neoplasm of colon, rectum and anus*

C33-C34 Малигни тумори душника, душнице и плућа / *Malignant neoplasms of trachea, bronchus and lung*

C50 Малигни тумор дојке / *Malignant neoplasm of breast*

C17-C97 Други малигни тумори / *Other malignant neoplasms*

E10-E14 Шећерна болест / *Diabetes mellitus*

I10-I14 Болести узроковане повишеним крвним притиском / *Hypertensive diseases*

I20-I25 Ишемичне болести срца / *Ischemic heart diseases*

I26-I51 Друге болести срца / *Other heart diseases*

I60-I69 Цереброваскуларне болести / *Cerebrovascular diseases*

K00-K92 Друге болести органа за варење / *Other diseases of digestive system*

R00-R99 Симптоми, знакови и ненормални клинички и лабораторијски налази, неklasификовани на другом мјесту / *Symptoms, signs and abnormal clinical and laboratory findings, not elsewhere classified*

S00-T98 Повреде, тровања и посљедице дјеловања спољних фактора / *Injuries, poisoning and consequences of external causes*

## Насилне смрти

### Violent deaths

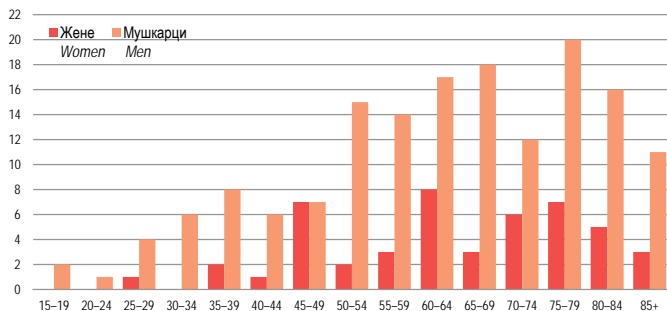
	Несрећни случај <i>Accident</i>		Самоубиство <i>Suicide</i>		Убиство <i>Homicide</i>	
	жене <i>women</i>	мушкарци <i>men</i>	жене <i>women</i>	мушкарци <i>men</i>	жене <i>women</i>	мушкарци <i>men</i>
2012	59	229	53	174	6	12
2013	71	211	48	142	7	13
2014	61	222	51	156	7	21
2015	78	219	51	167	7	10
2016	52	183	48	157	7	10

Најчешће жртве несрећног случаја у 2016. години су жене старости 80 и више година и мушкарци старости 50–54 година. Највише самоубистава забиљежено је у старосној групи 60–64 година за жене (17%) и 75–79 година за мушкарце (13%).

*Victims of accidents in 2016 most often were women 80 years of age or older and men of age 50–54 years. The largest number of suicides was recorded in the age group 60–64 years for women (17%) and 75–79 years for men (13%).*

## Умрли услед самоубиства према старости, 2016.

### Suicide deaths by age, 2016







## Број прекида трудноће у јавним здравственим установама

Number of abortions performed in public health institutions

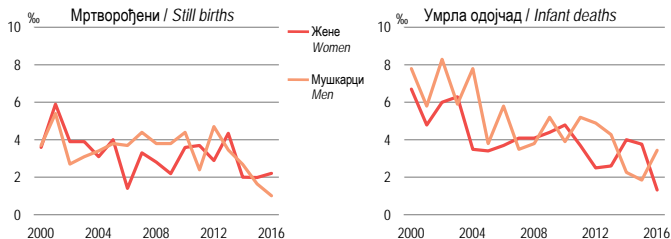
Старост и брачно стање жене Age and marital status of women	2012	2013	2014	2015	2016
<b>УКУПНО / TOTAL</b>	2 173	2 176	1 871	1 987	1 986
≤ 18 година / ≤ 18 years	42	31	28	32	27
у браку / married	12	12	10	13	10
ван брака / not married	30	19	18	18	17
непознато / unknown	-	-	-	1	-
19–28 година / 19–28 years	634	630	552	579	594
у браку / married	437	482	428	404	436
ван брака / not married	197	148	124	154	158
непознато / unknown	-	-	-	21	-
29–38 година / 29–38 years	1 154	1 171	1 005	1 026	994
у браку / married	1 039	1 037	894	862	864
ван брака / not married	115	134	111	126	130
непознато / unknown	-	-	-	38	-
≥ 39 година / ≥ 39 years	343	344	286	341	351
у браку / married	305	305	260	301	316
ван брака / not married	38	39	26	33	35
непознато / unknown	-	-	-	7	-
Непознато / Unknown	-	-	-	9	-

Извор: Јавна здравствена установа – Институт за јавно здравство Републике Српске

Source: Public health institution – Public Health Institute of Republika Srpska

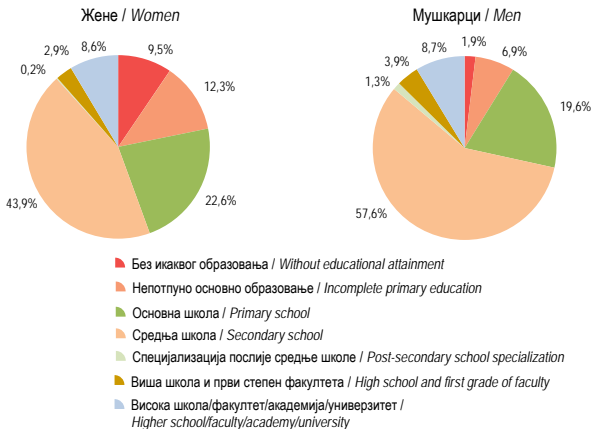
## Стопе мртворођених и умрле одојчади (на 1 000 живорођених)

Still births rates and infant mortality rates (per 1 000 live births)



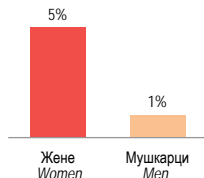
### Структура становништва од 15 и више година према највишој завршеној школској спреми, Попис 2013.

Percentage distribution of population aged 15 and over, by the highest level of education attained, Census 2013



### Процент неписменог становништва од 10 и више година, Попис 2013.

Percentage of illiterate population aged 10 and over, Census 2013

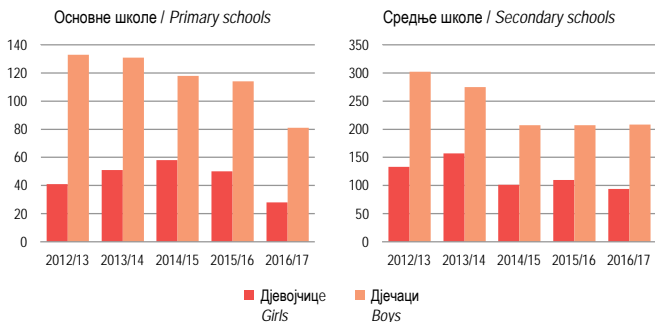




## Уписана дјеца и ученици према нивоима образовања на почетку школске године Enrolled children and pupils at the beginning of the school year

	Предшколско образовање Pre-school education		Основно образовање <sup>1)</sup> Primary education <sup>1)</sup>		Средње образовање <sup>1)</sup> Secondary education <sup>1)</sup>	
	дјевојчице girls	дјечаци boys	дјевојчице girls	дјечаци boys	дјевојчице girls	дјечаци boys
2012/13	3 473	3 896	48 228	50 797	24 473	24 894
2013/14	3 610	3 989	47 277	49 655	23 072	23 349
2014/15	3 927	4 239	46 606	49 033	21 926	22 049
2015/16	4 367	4 726	45 811	48 253	21 018	21 071
2016/17	4 769	5 184	45 217	47 466	20 681	20 455

## Поновци у основним и средњим школама Repeaters in primary and secondary schools



<sup>1)</sup> Обухваћени ученици редовних школа и школа за дјецу са посебним потребама  
Includes pupils in regular schools and schools for children with special needs

**Ученици који су промијенили мјесто школовања или прекинули школовање у школској 2015/16. години**
*Pupils who changed the place of schooling or discontinued schooling in the school year 2015/16*

	Основно образовање <i>Primary education</i>		Средње образовање <i>Secondary education</i>	
	дјевојчице <i>girls</i>	дјечаци <i>boys</i>	дјевојчице <i>girls</i>	дјечаци <i>boys</i>
Промијенили мјесто школовања / <i>Changed the place of schooling</i>	505	618	172	200
Прекинули школовање / <i>Discontinued schooling</i>	33	57	110	196
због лошег успјеха у школи / <i>because of poor result in school</i>	1	5	28	125
из социјалних разлога / <i>for social reasons</i>	6	8	4	12
из економских разлога / <i>for economical reasons</i>	4	3	2	3
из личних разлога / <i>for personal reasons</i>	22	41	76	56

**Полазници образовања за одрасле на почетку школске године**
*Attendees of education for adults at the beginning of the school year*

	Основно образовање <i>Primary education</i>		Средње образовање <i>Secondary education</i>	
	жене <i>women</i>	мушкарци <i>men</i>	жене <i>women</i>	мушкарци <i>men</i>
2013/14	14	19	576	594
2014/15	-	-	340	367
2015/16	-	7	587	630
2017/16	-	1	609	593

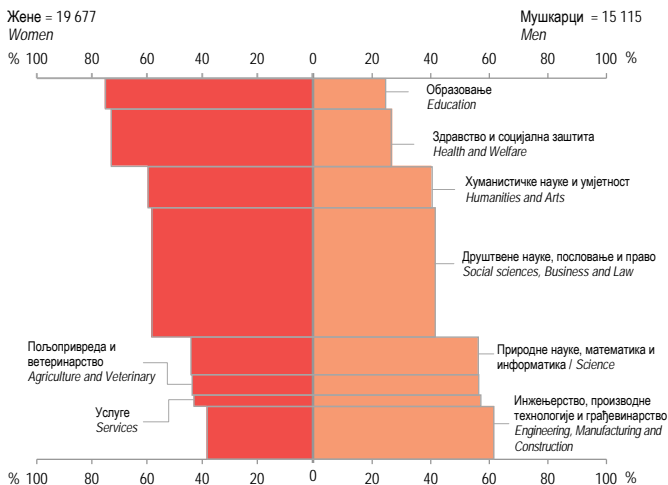
**Уписани студенти**
*Enrolled students*

	Укупно <i>Total</i>	Жене <i>Women</i>	Мушкарци <i>Men</i>
2012/13	44 720	24 588	20 132
2013/14	41 988	23 327	18 661
2014/15	39 735	22 202	17 533
2015/16	37 390	20 982	16 408
2016/17	34 792	19 677	15 115



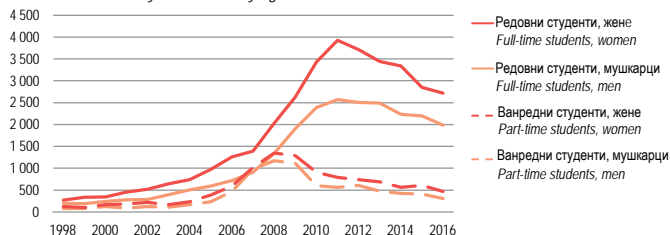
## Уписани студенти према научним областима у школској 2016/17. години

Enrolled students by field of study in the academic year 2016/17

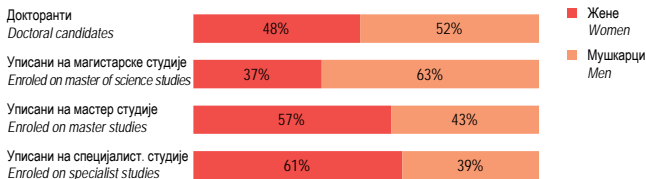


## Дипломирани студенти према начину студирања<sup>1)</sup>

Graduated students by mode of studying<sup>1)</sup>



<sup>1)</sup> Од 2010. године, заједно су приказани студенти који су дипломирали по старом и по Болоњском програму.  
Since 2010, students that graduated both according to old and to Bologna-compliant program are shown together.

**Уписани на магистарске, мастер и специјалистичке студије и докторанти у школској 2016/17. години**  
*Enrolled on master of science, master and specialist studies and doctoral candidates in the academic year 2016/17*

**Магистри наука, мастери, специјалисти и доктори наука**
*Masters of science, masters, specialists and doctors of science*

	Магистри наука, мастери и специјалисти <i>Masters of science, masters and specialists</i>		Доктори наука <i>Doctors of science</i>	
	жене / women	мушкарци / men	жене / women	мушкарци / men
2012	148	134	20	47
2013	149	180	23	37
2014	286	259	30	39
2015	290	257	15	37
2016	318	275	20	27

**Магистри наука, мастери, специјалисти и доктори наука према научној области, 2016.**
*Masters of science, masters, specialists and doctors of science by field of study, 2016*

	Магистри наука, мастери и специјалисти <i>Masters of science, masters and specialists</i>		Доктори наука <i>Doctors of science</i>	
	жене <i>women</i>	мушкарци <i>men</i>	жене <i>women</i>	мушкарци <i>men</i>
Природне науке / <i>Natural Sciences</i>	15	13	2	1
Инжењерство и технологија / <i>Engeneering and Technology</i>	25	43	3	7
Медицинске и здравствене науке / <i>Medical and Health Sciences</i>	76	34	-	-
Пољопривредне науке / <i>Agricultural Sciences</i>	11	11	2	1
Друштвене науке / <i>Social Sciences</i>	104	126	9	14
Образовање / <i>Education</i>	41	12	-	2
Хуманистичке науке <i>Humanities</i>	46	36	4	2



## Студентске стипендије у школској 2016/17. години<sup>1)</sup>

*Student scholarships in the academic year 2016/17<sup>1)</sup>*

	Жене Women		Мушкарци Men	
	број стипендија <i>number of scholarships</i>	износ у КМ <i>amount in KM</i>	број стипендија <i>number of scholarships</i>	износ у КМ <i>amount in KM</i>
<b>I циклус високог образовања / I cycle of higher education</b>				
Студиј у Републици Српској / <i>Studies in Republika Srpska</i>	693	1 386 000	240	480 000
Студиј у иностранству / <i>Studies abroad</i>	18	45 000	17	42 500
<b>II циклус високог образовања / II cycle of higher education</b>				
Студиј у Републици Српској / <i>Studies in Republika Srpska</i>	43	86 000	16	32 000
Студиј у иностранству / <i>Studies abroad</i>	3	9 000	-	-
<b>III циклус високог образовања / III cycle of higher education</b>				
Студиј у Републици Српској / <i>Studies in Republika Srpska</i>	5	10 000	3	6 000
Студиј у иностранству / <i>Studies abroad</i>	17	59 500	10	35 000

Извор: Министарство просвјете и културе Републике Српске

*Source: Republika Srpska Ministry of Education and Culture*

## Стипендисти Фонда др Милан Јелић

*Holders of scholarships awarded by Fund Dr Milan Jelić*

	I циклус високог образовања <i>I cycle of higher education</i>		II циклус високог образовања <i>II cycle of higher education</i>		III циклус високог образовања <i>III cycle of higher education</i>	
	жене <i>women</i>	мушкарци <i>men</i>	жене <i>women</i>	мушкарци <i>men</i>	жене <i>women</i>	мушкарци <i>men</i>
2015/16	68	61	7	8	3	7
2016/17	71	72	9	7	3	8

Извор: Министарство науке и технологије Републике Српске

*Source: Republika Srpska Ministry of Science and Technology*

<sup>1)</sup> Стипендије додијелене од стране Министарства просвјете и културе Републике Српске  
*Scholarships awarded by the Republika Srpska Ministry of Education and Culture*

**Суфинансирање доктораната, младих истраживача и научних усавршавања у иностранству**  
*Co-financing of doctoral candidates, young researchers and scientific specialisations abroad*

	Жене <i>Women</i>		Мушкарци <i>Men</i>	
	број стипендија <i>number of scholarships</i>	износ у КМ <i>amount in KM</i>	број стипендија <i>number of scholarships</i>	износ у КМ <i>amount in KM</i>
<b>Израда докторске дисертације / <i>Elaboration of doctoral thesis</i></b>				
2015	49	147 000	34	102 000
2016 <sup>1)</sup>	-	-	-	-
<b>Пројекти са младим истраживачима / <i>Projects with young researchers</i></b>				
2015	2	50 000	2	50 000
2016	1	25 000	-	-
<b>Научна усавршавања у иностранству / <i>Scientific specialisations abroad</i></b>				
2015	73	61210	76	50650
2016 <sup>1)</sup>	-	-	-	-

У 2015. и 2016. години, за финансијску подршку иноваторству конкурисало је 39 иноватора, 5 жена и 34 мушкарца. Финансијски је подржано 25 иноватора, 4 жене и 21 мушкарца.

*In 2015 and 2016, there were 39 candidates for financial support for innovation, 5 women and 34 men. Financial support was given to 25 innovators, 4 women and 21 men.*

Извор: Министарство науке и технологије Републике Српске  
 Source: *Republika Srpska Ministry of Science and Technology*

**Корисници ученичких и студентских домова**  
*Users of boarding homes for pupils and students*

	Корисници ученичких домова <i>Users of boarding homes for pupils</i>		Корисници студентских домова <i>Users of boarding homes for students</i>	
	жене <i>women</i>	мушкарци <i>men</i>	жене <i>women</i>	мушкарци <i>men</i>
2012	283	372	1 485	1 112
2013	328	307	1 493	1 163
2014	345	340	1 541	1 116
2015	375	324	1 474	1 050
2016	369	345	1 450	1 040

<sup>1)</sup> У 2016. години Министарство науке и технологије није расписивало конкурс за овај програм.  
*In 2016, the Ministry of Science and Technology did not announce a competition for this programme.*





**Запослени у образовању на почетку школске године**  
*Employees in education at the beginning of the school year*

	Васпитачи у предшколским установама <i>Teachers in pre-school education</i>		Наставно особље у основним школама <i>Primary school teachers</i>		Наставно особље у средњим школама <i>Secondary school teachers</i>		Наставници и сарадници на високошколским установама <sup>1)</sup> <i>Teachers and assistants in higher education<sup>1)</sup></i>	
	жене <i>women</i>	мушкарци <i>men</i>	жене <i>women</i>	мушкарци <i>men</i>	жене <i>women</i>	мушкарци <i>men</i>	жене <i>women</i>	мушкарци <i>men</i>
2012/13	531	7	5 878	2 570	2 478	1 535	1 158	1 644
2013/14	561	13	5 980	2 555	2 429	1 518	1 165	1 656
2014/15	617	13	5 685	2 453	2 349	1 436	1 195	1 638
2015/16	710	14	5 746	2 435	2 410	1 462	1 263	1 661
2016/17	779	15	5 748	2 431	2 397	1 423	1 197	1 578

**Запослени у високом образовању на пословима истраживања и развоја, 2016.**  
*Higher education employees engaged in Research and Development, 2016*

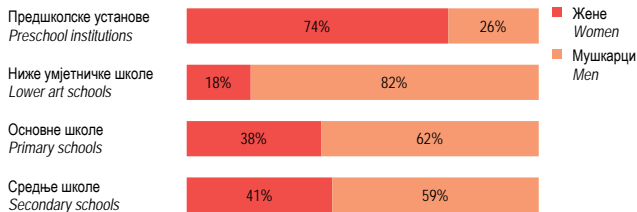
(Стање 31. децембар / As of December 31<sup>st</sup>)

	Жене <i>Women</i>	Мушкарци <i>Men</i>
УКУПНО / <i>TOTAL</i>	189	224
Истраживачи / <i>Researchers</i>	153	186
Стручни сарадници / <i>Research associates</i>	19	23
Техничко особље / <i>Technicians</i>	9	5
Руководеће особље / <i>Management</i>	-	1
Остало особље / <i>Other supporting staff</i>	8	9

<sup>1)</sup> Укупан број приказаних наставника и сарадника не одговара стварном броју физичких лица с обзиром на то да наставници и сарадници могу да предају на двије и више високошколских установа.  
*The total number of teachers and assistants does not correspond to the to the actual number of natural persons considering that teachers and assistants may teach at two or more higher education institutions.*

### Директори предшколских установа, нижих умјетничких, основних и средњих школа, школска 2016/17. година

*Directors of preschool institutions, lower art schools, primary and secondary schools, school year 2016/17*

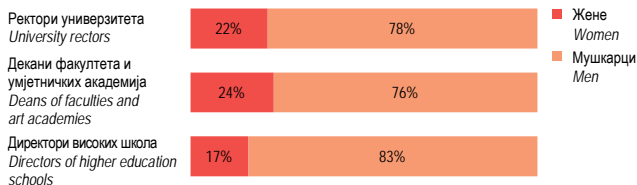


Извор: Министарство просвјете и културе Републике Српске

*Source: Republika Srpska Ministry of Education and Culture*

### Ректори универзитета, декани факултета и умјетничких академија и директори високих школа, школска 2016/17. година

*University rectors, deans of faculties and art academies and directors of higher education schools, academic year 2016/17*



Извор: Министарство просвјете и културе Републике Српске

*Source: Republika Srpska Ministry of Education and Culture*



### Малољетни корисници социјалне заштите према старости

Minor social welfare beneficiaries by age

		Укупно Total	<7	7–14	15–16	17–18 <sup>1)</sup>
2012	жене / women	53 042	13 070	17 529	13 366	9 077
	мушкарци / men	57 879	14 063	18 208	14 808	10 800
2013	жене / women	37 043	9 296	11 776	8 188	7 783
	мушкарци / men	37 867	8 505	10 813	9 325	9 224
2014	жене / women	30 463	7 531	9 380	7 629	5 923
	мушкарци / men	31 532	8 109	9 421	7 422	6 580
2015	жене / women	32 469	7 089	12 273	6 660	6 447
	мушкарци / men	33 093	7 180	10 939	8 270	6 704
2016	жене / women	26 871	6 226	9 040	6 741	4 864
	мушкарци / men	26 777	6 543	9 237	5 783	5 214

### Пунољетни корисници социјалне заштите према старости

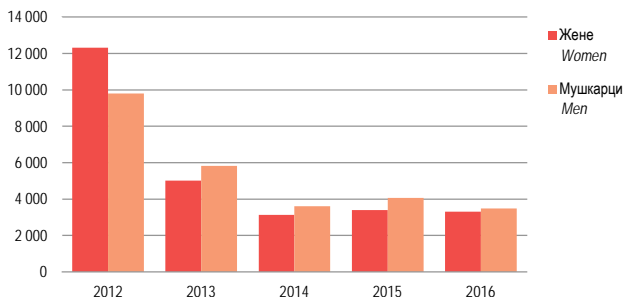
Adult social welfare beneficiaries by age

		Укупно Total	18–21	22–26	27–45	46–59	60–65	65+
2012	жене / women	140 488	11 333	16 147	26 891	25 825	28 059	32 233
	мушкарци / men	125 393	11 163	12 624	22 142	23 308	27 441	28 715
2013	жене / women	76 522	4 060	7 186	14 311	16 825	16 715	17 425
	мушкарци / men	77 369	4 899	8 363	15 796	18 412	14 563	15 336
2014	жене / women	69 722	4 130	5 924	12 494	16 055	14 815	16 304
	мушкарци / men	67 254	4 176	6 507	11 947	15 343	14 654	14 627
2015	жене / women	76 699	4 273	7 035	14 420	16 232	18 294	16 445
	мушкарци / men	73 679	4 682	7 192	12 575	17 518	16 950	14 762
2016	жене / women	71 865	3 037	5 870	12 838	14 274	17 832	18 014
	мушкарци / men	66 091	3 352	6 058	12 150	15 132	15 615	13 784

<sup>1)</sup> Малољетни корисници до навршених 18 година старости  
Minor beneficiaries under the age of 18

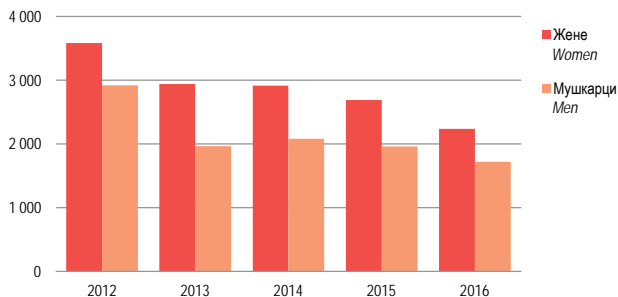
### Корисници субвенционисаних трошкова<sup>1)</sup>

*Beneficiaries of subventions<sup>1)</sup>*



### Стара лица без породичног старања<sup>2)</sup>

*Old persons without family care<sup>2)</sup>*



<sup>1)</sup> Пунољетни корисници субвенција за трошкове станарине, гријања и сахране, регистровани у центрима за социјални рад / *Adult beneficiaries of subventions for rents, heating or funeral, registered in social work centres*

<sup>2)</sup> Регистрована у центрима за социјални рад као корисници социјалне заштите  
*Registered in social work centres as beneficiaries of social welfare*



### Корисници бенефиција по основу родитељства/старатељства

*Beneficiaries of parental/guardian's allowances*

(Стање 31. децембар / As of December 31<sup>st</sup>)

Категорија <i>Category</i>		Жене <i>Women</i>	Мушкарци <i>Men</i>
Корисници додатка на дјецу (родитељи/старатељи) <i>Beneficiaries of child benefit (parents/guardians)</i>	2015	17 111	7 238
	2016	16 657	6 545
број дјеце <i>number of children</i>	2015	16 709	17 925
	2016	15 924	17 201
Корисници материнског додатка <sup>1)</sup> <i>Beneficiaries of maternal allowance<sup>1)</sup></i>	2015	2 546	1
	2016	2 443	5
Корисници помоћи за опрему новорођенчета <sup>1)</sup> <i>Beneficiaries of newborn allowance<sup>1)</sup></i>	2015	9 313	8
	2016	8 961	6

Извор: Јавна установа Јавни фонд за дјечију заштиту Републике Српске  
*Source: Public institution Republika Srpska Public Fund for Child Protection*

### Корисници породилског и родитељског одсуства<sup>1)</sup>

*Persons on maternity and parental leave<sup>1)</sup>*

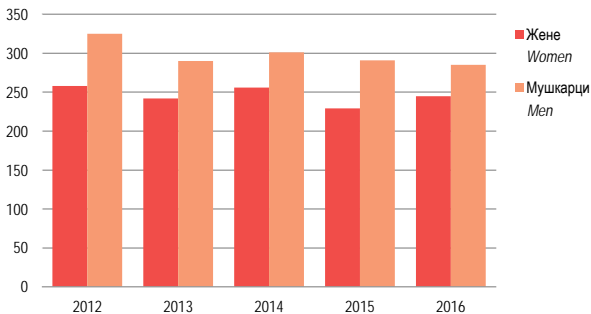
		Жене <i>Women</i>	Мушкарци <i>Men</i>
Породилско/родитељско одсуство <i>Maternity/parental leave</i>	2015	3 402	21
	2016	3 458	22
Рад са једном половином пуног радног времена једног од родитеља, ради појачане његе и старања о дјетету са психофизичким сметњама у развоју <i>Parent working one half of the full working time due to intensified care for a child with mental and physical handicaps</i>	2015	135	15
	2016	140	19

Извор: Јавна установа Јавни фонд за дјечију заштиту Републике Српске  
*Source: Public institution Republika Srpska Public Fund for Child Protection*

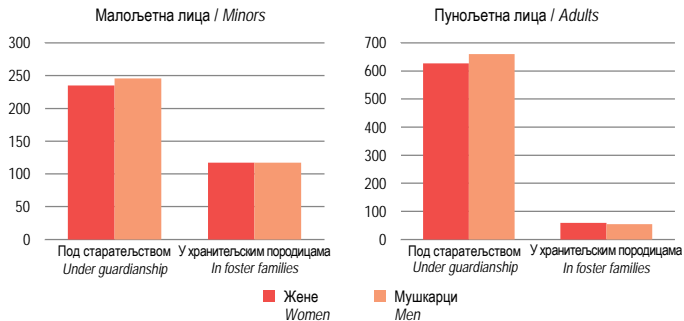
<sup>1)</sup> Број нових корисника у току године – према броју издатих рјешења  
*Number of new beneficiaries during the year – according to the number of issued decisions*



**Корисници домова за дјецу и омладину<sup>1)</sup>**  
*Residents of institutions for children and youth<sup>1)</sup>*



**Малољетна и пунољетна лица под старатељством и у хранитељским породицама, 2016.**  
*Minors and adults under guardianship and in foster families, 2016*



<sup>1)</sup> Укључени и корисници домова за дјецу и омладину ометену у психичком и физичком развоју  
*Including residents of institutions for physically and mentally handicapped children and youth*



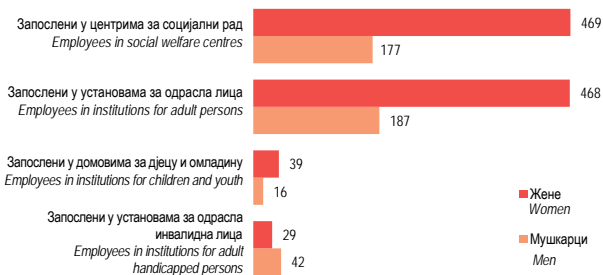
### Инвалиди запослени у установама социјалне заштите за одрасла инвалидна лица *Disabled persons employed in social welfare institutions for adult handicapped persons*

	Жене <i>Women</i>	Мушкарци <i>Men</i>
2012	15	28
2013	15	28
2014	20	22
2015	20	22
2016	19	22

### Корисници установа социјалне заштите за одрасла лица *Residents of social welfare institutions for adult persons*

	Жене <i>Women</i>	Мушкарци <i>Men</i>
2012	670	398
2013	765	491
2014	935	606
2015	1 007	662
2016	1 220	759

### Запослени у социјалној заштити, 2016.<sup>1)</sup> *Employees in social welfare, 2016<sup>1)</sup>*



<sup>1)</sup> У податке нису укључени запослени у установама за дјецу и омладину ометену у психичком и физичком развоју. / *Data do not include employees in institutions for mentally and physically handicapped children and youth.*



### Основни показатељи активности становништва, 2016.

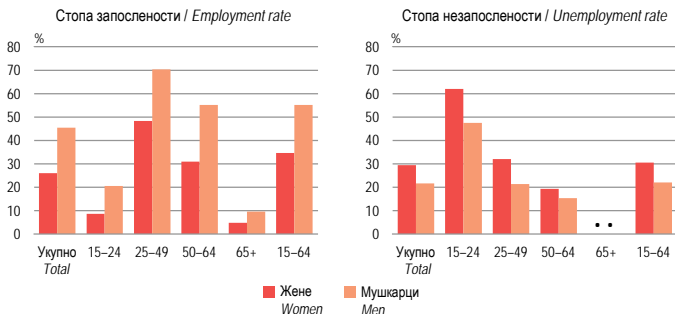
Main indicators of population activity, 2016

	%		
	Укупно Total	Жене Women	Мушкарци Men
Стопа активности / Activity rate	47,2	36,9	57,9
Стопа запослености / Employment rate	35,5	26,0	45,4
Стопа незапослености / Unemployment rate	24,8	29,5	21,6

Извор: РЗС РС, Анкета о радној снази – АРС 2016. година  
Source: RSIS, Labour Force Survey – LFS 2016

### Показатељи активности становништва према старосним групама и полу, 2016.

Indicators of the population activity by age groups and sex, 2016



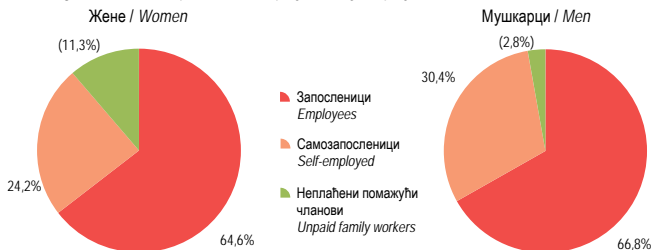
Извор: РЗС РС, Анкета о радној снази – АРС 2016. година  
Source: RSIS, Labour Force Survey – LFS 2016





### Структура запослених према статусу у запослености, 2016.

Percentage distribution of persons in employment by employment status, 2016



Извор: РЗС РС, Анкета о радној снази – АРС 2016. година  
Source: RSIS, Labour Force Survey – LFS 2016

### Запослени са пуним и краћим од пуног радног времена, 2016.

Persons in employment working full-time or part-time, 2016

	%		
	Укупно Total	Жене Women	Мушкарци Men
УКУПНО / TOTAL	100,0	100,0	100,0
Пуно радно вријеме / Working full time	93,5	91,0	94,9
Краће од пуног радног времена / Working part time	6,5	(9,0)	(5,1)

Извор: РЗС РС, Анкета о радној снази – АРС 2016. година  
Source: RSIS, Labour Force Survey – LFS 2016

### Просјек уобичајених седмичних часова рада на главном послу, 2016.

Average hours usually worked per week on main job, 2016

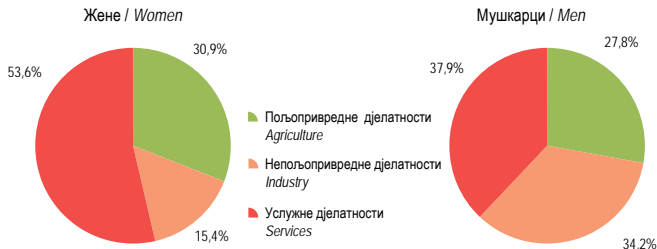


Извор: РЗС РС, Анкета о радној снази – АРС 2016. година  
Source: RSIS, Labour Force Survey – LFS 2016



## Структура запослених према групама подручја дјелатности, 2016.<sup>1)</sup>

Percentage distribution of persons in employment by groups of sections of economic activities, 2016<sup>1)</sup>



Извор: РЗС РС, Анкета о радној снази – АРС 2016. година

Source: RSIS, Labour Force Survey – LFS 2016

<sup>1)</sup> Групе подручја Класификације дјелатности КД БиХ 2010: пољопривредне (А), непољопривредне (В, С, Д, Е, Ф), услужне (Г, Н, И, Ј, К, Л, М, Н, О, П, Q, Р, S, Т, У)

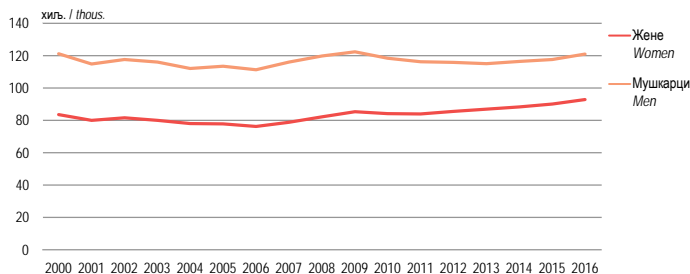
Groups of activity's section, Classification of Economic Activities KD BH 2010: agriculture (A), industry (B, C, D, E, F), services (G, H, I, J, K, L, M, N, O, P, Q, R, S, T, U)

- A Пољопривреда, шумарство и риболов / Agriculture, forestry and fishing
- B Вађење руда и камена / Mining and quarrying
- C Прерађивачка индустрија / Manufacturing
- D Производња и снабдијевање електричном енергијом, гасом, паром и климатизација / Electricity, gas, steam and air-conditioning production and supply
- E Снабдијевање водом; канализација, управљање отпадом и дјелатности санације (ремедијације) животне средине / Water supply; sewerage, waste management and remediation activities
- F Грађевинарство / Construction
- G Трговина на велико и на мало; поправка моторних возила и мотоцикала / Wholesale and retail trade; repair of motor vehicles and motorcycles
- H Саобраћај и складиштење / Transportation and storage
- I Дјелатности пружања смјештаја, припреме и послуживања хране; хотелијерство и угоститељство / Accommodation and food service activities
- J Информације и комуникације / Information and communication
- K Финансијске дјелатности и дјелатности осигурања / Financial and insurance activities
- L Пословање некретнинама / Real estate activities
- M Стручне, научне и техничке дјелатности / Professional, scientific and technical activities
- N Административне и помоћне услужне дјелатности / Administrative and support service activities
- O Јавна управа и одбрана; обавезно социјално осигурање / Public administration and defence; compulsory social security
- P Образовање / Education
- Q Дјелатности здравствене заштите и социјалног рада / Human health and social work activities
- R Умјетност, забава и рекреација / Arts, entertainment and recreation
- S Остале услужне дјелатности / Other service activities
- U Дјелатности екстериторијалних организација и органа / Activities of extraterritorial organisations and bodies



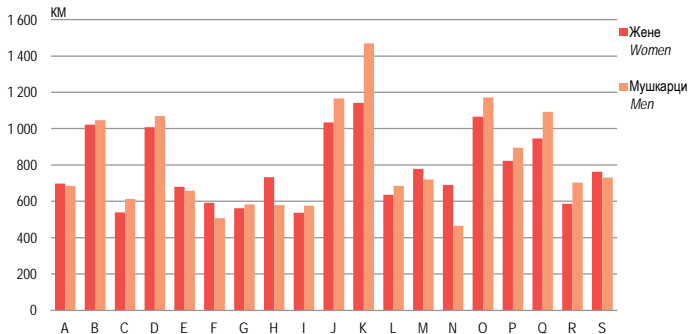
### Запослени у пословним субјектима, годишњи просјек

Employed persons in business entities, annual average



### Просјечне нето плате запослених у пословним субјектима према подручјима дјелатности, 2016.

Average net wages of employees in business entities by section of activity, 2016





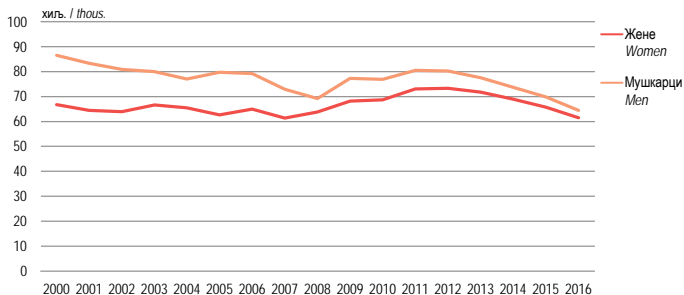
**Запослени у пословним субјектима према степену стручног образовања у 2016, годишњи просјек**

*Employed persons in business entities by level of professional education in 2016, annual average*

Степен стручног образовања <i>Level of professional education</i>	Жене <i>Women</i>	Мушкарци <i>Men</i>
УКУПНО / <i>TOTAL</i>	92 885	120 959
Доктори наука / <i>Doctors of science</i>	427	854
Магистри / <i>Master degree</i>	1 277	1 096
Висока стручна спрема / <i>University qualification</i>	27 132	21 783
Виша стручна спрема / <i>Two-year college</i>	5 156	4 219
Средња стручна спрема / <i>Secondary school</i>	42 081	53 799
Нижа стручна спрема / <i>Lower level</i>	1 884	2 437
Висококвалификовани / <i>Highly skilled</i>	544	6 208
Квалификовани / <i>Skilled</i>	7 880	23 215
Полуквалификовани / <i>Semi-skilled</i>	948	1 954
Неквалификовани / <i>Unskilled</i>	5 556	5 394

**Лица која траже запослење, стање 31. децембар**

*Persons looking for employment, state as of December 31<sup>st</sup>*



Извор: Јавна установа Завод за запошљавање Републике Српске

Source: Public Institution Republika Srpska Employment Office



## Незапослени и запослени припадници националних мањина

*Unemployed and employed members of national minorities*

	2015		2016	
	жене <i>women</i>	мушкарци <i>men</i>	жене <i>women</i>	мушкарци <i>men</i>
Незапослена лица – активна понуда (стање 31. децембар) <i>Unemployed persons – active supply (as of December 31<sup>st</sup>)</i>	397	367	390	361
од тога, лица ромске народности <i>of which, Roma persons</i>	92	125	102	136
Запослена лица <i>Persons employed</i>	95	108	125	120
од тога, лица ромске народности <i>of which, Roma persons</i>	18	31	21	39

Извор: Јавна установа Завод за запошљавање Републике Српске  
*Source: Public Institution Republika Srpska Employment Office*

## Незапослена лица са инвалидитетом

*Unemployed disabled persons*

(Стање 31. децембар / *As of December 31<sup>st</sup>*)

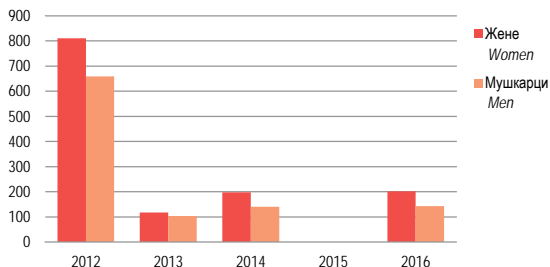
Категорија <i>Category</i>	2015		2016	
	жене <i>women</i>	мушкарци <i>men</i>	жене <i>women</i>	мушкарци <i>men</i>
УКУПНО / <i>TOTAL</i>	122	1 972	124	1 864
Ратни војни инвалиди / <i>Disabled veterans of war</i>	11	1 742	12	1 659
Војно-мирнодопски инвалиди / <i>Peacetime military disabled persons</i>	-	17	-	16
Инвалиди рада / <i>Disabled workers</i>	1	23	1	22
Категоризована омладина / <i>Categorised youth</i>	71	110	72	96
Цивилне жртве рата / <i>Civil victims of war</i>	12	27	14	25
Остали инвалиди / <i>Other disabled persons</i>	27	53	25	46

Извор: Јавна установа Завод за запошљавање Републике Српске  
*Source: Public Institution Republika Srpska Employment Office*



## Пројекти запошљавања приправника<sup>1)</sup>

*Projects of employing trainees<sup>1)</sup>*



Извор: Јавна установа Завод за запошљавање Републике Српске  
Source: Public Institution Republika Srpska Employment Office

## Незапослени према трајању незапослености, 2016.

*Unemployed persons by duration of unemployment, 2016*

	%	
Трајање незапослености <i>Duration of unemployment</i>	Жене <i>Women</i>	Мушкарци <i>Men</i>
УКУПНО / TOTAL	100,0	100,0
Нашли посао али још не раде / Found job but still not working	.	.
До 23 мјесеца / Less than 24 months	32,0	23,3
Од 24 до 59 мјесеци / 24-59 months	(24,3)	38,0
60 и више мјесеци / 60 months and more	43,7	38,2

Извор: РЗС РС, Анкета о радној снази – АРС 2016. година  
Source: RSIS, Labour Force Survey – LFS 2016

<sup>1)</sup> Завод у 2015. години није проводио пројекат запошљавања приправника.  
*In 2015, the Employment office did not implement the project of employing trainees.*



### Незапослени према највишој завршеној школској спреми, 2016.

Unemployed persons by the highest level of education attained, 2016

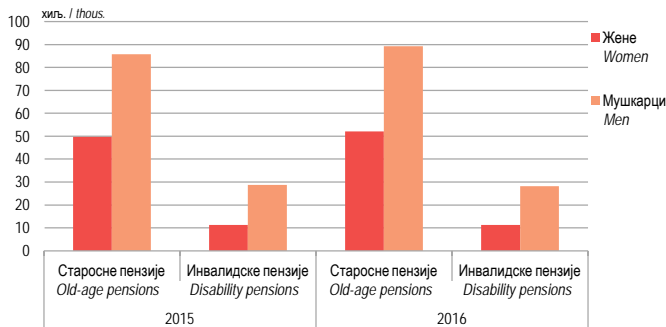
	%	
Највиша завршена школска спрема Highest level of education attained	Жене Women	Мушкарци Men
УКУПНО / TOTAL	100,0	100,0
Основна школа и мање / Primary school and less	(15,3)	(19,3)
Средња школа / Secondary school	66,9	72,0
Виша, висока школа, магистериј, докторат / College, university, masters, doctoral degrees	(17,8)	(8,7)

Извор: РЗС РС, Анкета о радној снази – АРС 2016. година

Source: RSIS, Labour Force Survey – LFS 2016

### Корисници права на старосну и инвалидску пензију – стање 31. децембар

Beneficiaries of old-age and disability pensions – state as of December 31<sup>st</sup>



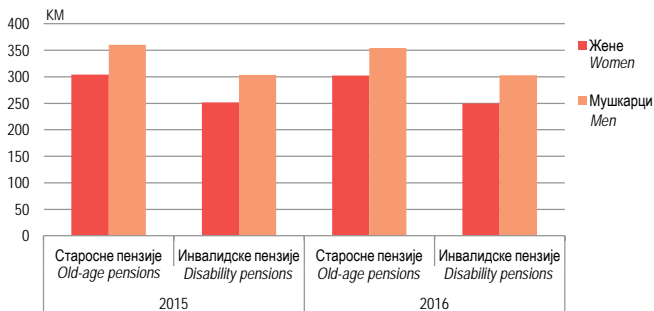
Извор: Фонд за пензијско и инвалидско осигурање Републике Српске

Source: Pension and Disability Insurance Fund of Republika Srpska



## Просјечна старосна и инвалидска пензија

Average old-age and disability pension



Извор: Фонд за пензијско и инвалидско осигурање Републике Српске

Source: Pension and Disability Insurance Fund of Republika Srpska

## Просјечан број година коришћења права на пензију

Average number of years of utilizing the right to pension



Извор: Фонд за пензијско и инвалидско осигурање Републике Српске

Source: Pension and Disability Insurance Fund of Republika Srpska





### Релативне стопе сиромаштва према полу носиоца домаћинства

Relative poverty rates by sex of household head

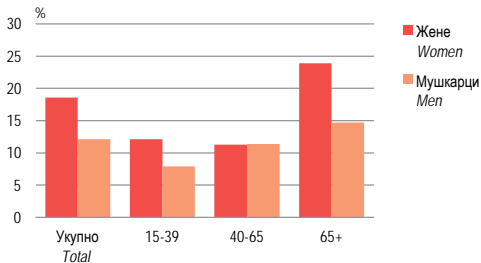
	Жене Women	Мушкарци Men
2007	24,0	15,4
2011	18,7	13,5
2015	18,6	12,1

Извор: РЗС РС, Анкета о потрошњи домаћинства

Source: RSIS, Household Budget Survey

### Релативне стопе сиромаштва према полу и старости носиоца домаћинства, 2015.

Relative poverty rates by sex and age of household head, 2015



Извор: РЗС РС, Анкета о потрошњи домаћинства, 2015.

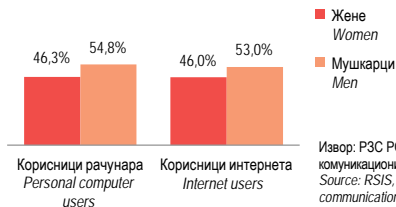
Source: RSIS, Household Budget Survey, 2015



**Становништво од 10 и више година, према компјутерској писмености, Попис 2013.**  
*Population aged 10 and over by computer literacy, Census 2013*

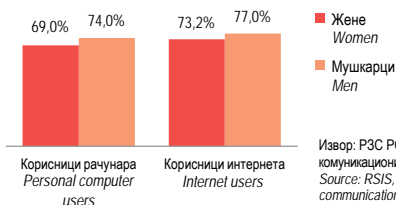
Компјутерска писменост <i>Computer literacy</i>	Жене <i>Women</i>	Мушкарци <i>Men</i>
УКУПНО / <i>TOTAL</i>	546 158	516 703
Компјутерски писмена лица / <i>Computer-literate persons</i>	166 127	170 934
Лица која дјелимично познају рад на рачунару / <i>Persons with partial computer skills</i>	118 792	127 230
Компјутерски неписмена лица / <i>Computer-illiterate persons</i>	254 288	212 664
Непознато / <i>Unknown</i>	6 951	5 875

**Корисници рачунара и интернета, 2016.<sup>1)</sup>**  
*Users of personal computer and Internet, 2016<sup>1)</sup>*



Извор: РЗС РС, Анкета о употреби информационо-комуникационих технологија у домаћинствима и појединачно  
Source: RSIS, Survey on the use of Information and communication technologies by households and individuals

**Лица која свакодневно користе рачунар и интернет, 2016.<sup>2)</sup>**  
*Daily users of personal computer and Internet, 2016<sup>2)</sup>*



Извор: РЗС РС, Анкета о употреби информационо-комуникационих технологија у домаћинствима и појединачно  
Source: RSIS, Survey on the use of Information and communication technologies by households and individuals

<sup>1)</sup> Лица старости 16–74 године / *Persons of age 16–74 years*

<sup>2)</sup> Процент од укупног броја корисника рачунара или интернета у референтном тромјесечју  
*Percentage out of the total number of users of personal computer of Internet in the reference quarter*



## Бирачко тијело, Локални избори 2016.

Registered voters, Local elections 2016

Категорије бирача Categories of voters	Жене Women		Мушкарци Men	
	број number	%	број number	%
УКУПНО / TOTAL	610 465	49,5	622 503	50,5
Редовни бирачи <sup>1)</sup> / Regular voters <sup>1)</sup>	588 624	49,7	593 205	50,3
Бирачи у одсуству / Voters in absence	3 895	57,5	2 880	42,5
Гласају лично / Vote in person	4 271	45,9	5 043	54,1
Гласају поштом <sup>2)</sup> / Vote by mail <sup>2)</sup>	15 675	42,3	21 375	57,7

Извор: Централна изборна комисија БиХ

Source: Central Election Commission of BiH

## Изразност на Локалне изборе 2016.

Turnout to Local elections 2016

	Укупно гласало Total voted	Жене Women		Мушкарци Men	
		број number	%	број number	%
Гласали, укупно / Persons voted, total	741 303	364 810	49,2	376 493	50,8
Од тога, млађи од 30 год. / Of which, under 30 years of age	120 215	56 822	47,3	63 393	52,7

Извор: Централна изборна комисија БиХ

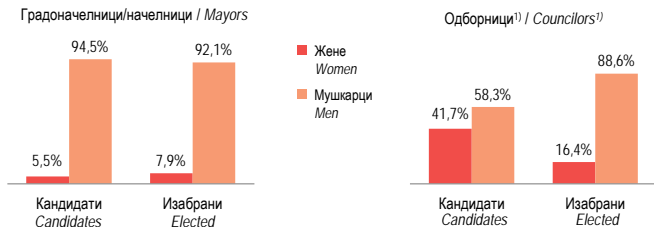
Source: Central Election Commission of BiH

<sup>1)</sup> Укључени бирачи који гласају путем мобилног тима и бирачи који су до дана избора стекли бирачко право.  
Included are voters who voted through the mobile team and voters who have gained voting rights until the election date.

<sup>2)</sup> Укључени и податак о бирачима који гласају у дипломатско-конзуларним представништвима БиХ.  
Included are data on voters who vote in the diplomatic and consular missions of BiH.

## Кандидати и изабрани градоначелници, начелници општина и одборници градова и општина, Локални избори 2016.

*Candidates and elected mayors and councilors of cities and municipalities, Local elections 2016*



Извор: Централна изборна комисија БиХ  
Source: Central Election Commission of BH

## Народна скупштина Републике Српске *National Assembly of Republika Srpska*

(Стање 31.12.2016. / As of December 31<sup>st</sup>, 2016)

	Жене Women	Мушкарци Men
Предсједник / President	-	1
Потпредсједник / Vice-president	2	2
Генерални секретар и замјеник генералног секретара / Secretary General and Deputy Secretary General	-	2
Посланици / Deputies	20	63
<b>Стручне службе Народне скупштине Републике Српске</b> <i>Administrative Departments of the National Assembly of Republika Srpska</i>		
Кабинет предсједника / Cabinet of the President	2	3
Кабинет потпредсједника / Cabinet of the Vice-president	2	-
Кабинет генералног секретара / Cabinet of the Secretary General	2	3
Стручна служба / Administrative department	35	38

<sup>1)</sup> Укључен податак о националним мањинама за скупштине градова/општина.  
*Included are data on national minorities for city/municipality councils.*



## Народна скупштина Републике Српске

National Assembly of Republika Srpska

(наставак/continued)

(Стање 31.12.2016. / As of December 31<sup>st</sup>, 2016)

	Жене Women	Мушкарци Men
<b>Одбори и комисије Народне скупштине Републике Српске</b> <i>Committees and commissions of the National Assembly of Republika Srpska</i>		
Председници / Presidents	6	16
Чланство <sup>1)</sup> / Members <sup>1)</sup>	40	136

Извор: Народна скупштина Републике Српске

Source: National Assembly of Republika Srpska

## Посланички клубови и групе у Народној скупштини Републике Српске - чланство

Deputy clubs and groups in the National Assembly of Republika Srpska - members

(Стање 31.12.2016. / As of December 31<sup>st</sup>, 2016)

Посланички клубови и групе <i>Deputy clubs and groups</i>	Жене Women	Мушкарци Men	Структура % Distribution %	
			жене women	мушкарци men
Савез независних социјалдемократа / Alliance of Independent Socialdemocrats	10	19	34	66
Српска демократска странка – Српска радикална странка PC / Serbian Democratic Party – Serbian Radical Party RS	4	16	20	80
Партија демократског напретка / Party of Democratic Progress	-	7	-	100
Демократски народни савез – Српска радикална странка / Democratic People's Alliance – Serbian Radical Party	2	3	40	60
Коалиција Домовина / Alliance Domovina	1	4	20	80
Социјалистичка партија / Socialistic Party	2	3	40	60
Народни демократски покрет / National Democratic Movement	1	3	25	75
Слободни демократски српски клуб / Free Democratic Serbian Club	-	4	-	100
Независни посланици / Independent deputies	-	4	-	100

Извор: Народна скупштина Републике Српске

Source: National Assembly of Republika Srpska

<sup>1)</sup> Народни посланици су чланови више одбора и комисија  
Deputies are members of several committees and commissions

**Вијеће народа Републике Српске**  
*Council of peoples of Republika Srpska*

(Стање 31.12.2016. / As of December 31<sup>st</sup>, 2016)

	Жене Women	Мушкарци Men
Предсједавајући / <i>Chairperson</i>	1	-
Потпредсједавајући / <i>Deputy chairperson</i>	-	3
Генерални секретар / <i>Secretary general</i>	-	1
Делегати / <i>Delegates</i>	8	20
Уставна комисија / <i>Constitutional comission</i>	3	4
Законодавно-правна комисија / <i>Legislative comission</i>	1	6
Комисија за избор и именовање / <i>Selection and appointments commission</i>	2	5
Административна комисија / <i>Administrative comission</i>	3	2
Секретари комисија / <i>Secretaries of comissions</i>	4	-

Извор: Вијеће народа Републике Српске  
*Source: Council of Peoples of Republika Srpska*

**Влада Републике Српске**  
*Government of Republika Srpska*

	Жене Women	Мушкарци Men
Предсједник Владе / <i>Prime Minister</i>	1	-
Потпредсједници / <i>Vice-presidents</i>	1	1
Министри / <i>Ministers</i>	3	13

Извор / *Source: www.vladars.net*

Датум преузимања података: 25.12.2017. године  
*Date of downloading the data: December 25<sup>th</sup>, 2017*



**Запослени у управи Републике Српске**  
*Employees in the Republika Srpska administration*

(Стање 31.12.2016. / As of December 31<sup>st</sup>, 2016)

Назив радног мјеста, категорије и звања <i>Title of position, category and rank</i>	Жене <i>Women</i>	Мушкарци <i>Men</i>
<b>УКУПНО / TOTAL</b>	3 230	2 277
<b>ДРЖАВНИ СЛУЖБЕНИЦИ / CIVIL SERVANTS</b>	2 065	1 565
Помоћник министра, руководиоца републичке управе и руководиоца републичке управне организације / <i>Assistant minister, director of the republic administration, director of the republic administrative organisation</i>	39	54
Секретар министарства, замјеник и помоћник републичке управе, замјеник и помоћник републичке управне организације, главни републички инспектор и секретар у Агенцији за државну управу / <i>Secretary to the ministry, deputy and assistant director of the republic administration, deputy and assistant director of the republic administrative organisation, chief republican inspector and secretary at the Civil Service Agency</i>	31	50
Инспектор и интерни ревизор / <i>Inspector and internal auditor</i>	171	235
Млађи инспектор / <i>Junior inspector</i>	6	12
Инспектор / <i>Inspector</i>	41	27
Виши инспектор / <i>Senior inspector</i>	116	182
Интерни ревизор / <i>Internal auditor</i>	6	3
Главни републички инспектор / <i>Chief republican inspector</i>	2	11
Стручни савјетник / <i>Advisor</i>	25	26
Руководилац унутрашње орг. јединице / <i>Head of internal organisational unit</i>	173	143
Виши стручни сарадник / <i>Senior associate</i>	774	455
Виши стручни сарадник првог звања / <i>Senior associate of first rank</i>	315	189
Виши стручни сарадник другог звања / <i>Senior associate of second rank</i>	152	77
Виши стручни сарадник трећег звања / <i>Senior associate of third rank</i>	307	189
Стручни сарадник – VI степ. стручне спреме / <i>Associate (college degree education)</i>	197	71
Стручни сарадник – IV степ. стручне спреме / <i>Associate (secondary school education)</i>	655	531
<b>НАМЈЕШТЕНИЦИ / EMPLOYEES WITHOUT THE STATUS OF CIVIL SERVANTS</b>	1 157	696
Намјештеник високе стручне спреме (ВСС) / <i>Employee with university education (UE)</i>	243	202
Намјештеник ВСС прве категорије / <i>Employee with UE, first category</i>	57	77
Намјештеник ВСС друге категорије / <i>Employee with UE, second category</i>	41	42
Намјештеник ВСС треће категорије / <i>Employee with UE, third category</i>	113	57
Намјештеник ВСС четврте категорије / <i>Employee with UE, fourth category</i>	32	26

## Запослени у управи Републике Српске

Employees in the Republika Srpska administration

(наставак/continued)

(Стање 31.12.2016. / As of December 31<sup>st</sup>, 2016)

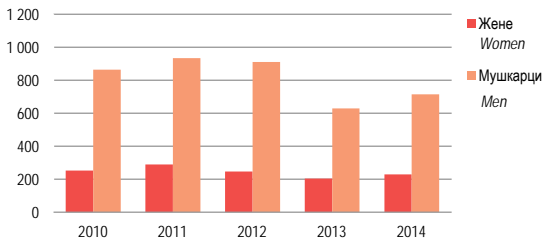
Назив радног мјеста, категорије и звања Title of position, category and rank	Жене Women	Мушкарци Men
Намјештеник више стручне спреме (ВШС) / Employee with college education (CE)	229	58
Намјештеник ВШС прве категорије / Employee with CE, first category	121	23
Намјештеник ВШС друге категорије / Employee with CE, second category	108	35
Намјештеник средње стручне спреме (ССС) / Employee with secondary school education (SSE)	598	433
Намјештеник ССС прве категорије / Employee with SSE, first category	574	314
Намјештеник ССС друге категорије / Employee with SSE, second category	24	119
Намјештеник у оквиру основне школе / Employee with primary school education	87	3
Остали <sup>1)</sup> / Others <sup>1)</sup>	8	16

Извор: Централни регистар кадрова, Агенција за државну управу Републике Српске

Source: Central Register of Human Resources, Republika Srpska Civil Service Agency

## Директори – руководиоци пословних субјеката основаних у току године

Directors – managers of business entities established during the year



Највише руководилаца новооснованих пословних субјеката у 2014. години, скоро једна петина, спада у старосну групу 30–34 године. Просјечна старост мушких руководилаца је 41, а женских 38 година.

The largest number of general managers of business entities newly established in 2014, almost one fifth, belongs to the age group 30–34 years. Average age of a male manager is 41, and of a female manager 38 years.

Извор: Агенција за посредничке, информатичке и финансијске услуге

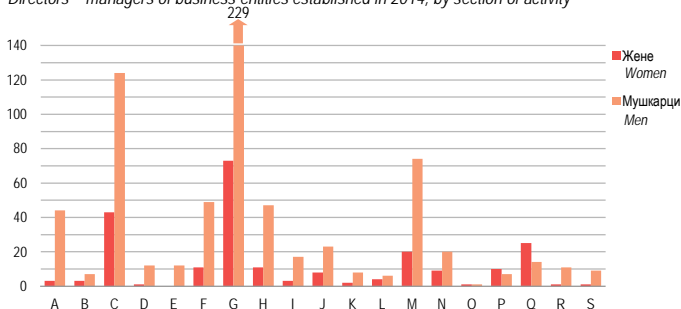
Source: Agency for Intermediacy, IT and Financial Services

<sup>1)</sup> Савјетници министра, нераспоређени, вишак, приправници, волонтери  
Advisors to ministers, unsystematised, surplus, trainees, volunteers





**Директори – руководиоци пословних субјеката основаних у 2014, према подручју дјелатности**  
*Directors – managers of business entities established in 2014, by section of activity*



Око трећине и женских и мушких руководиоца новооснованих пословних субјеката у 2014. години управља субјектима који послују у подручју G – Трговина на велико и на мало; поправка моторних возила и мотоцикала. Мушкарци су руководиоци у 76% новооснованих пословних субјеката у приватној и 80% у државној својини.

*Around one third of both female and male managers of newly established business entities in 2014, manages entities which perform activity in section G – Wholesale and retail trade; repair of motor vehicles and motorcycles. Men are general managers in 76% of newly established business entities in private ownership and 80% in state ownership.*

Извор: Агенција за посредничке, информатичке и финансијске услуге  
*Source: Agency for Intermediacy, IT and Financial Services*

**Савез синдиката Републике Српске**  
*Confederation of Trade Unions of Republika Srpska*

(Стање 1.8.2017. / As of August 1<sup>st</sup> 2017)

	Жене Women	Мушкарци Men
Председник Савеза / <i>President of Confederation</i>	1	-
Генерални секретар Савеза / <i>Secretary General of Confederation</i>	-	1
Председници гранских синдиката / <i>Presidents of branch trade unions</i>	2	13
Секретари гранских синдиката / <i>Secretaries of branch trade unions</i>	-	2

Извор: Савез синдиката Републике Српске  
*Source: Confederation of Trade Unions of Republika Srpska*

## Предсједници судова

Presidents of courts

(Стање 31.12. 2016. / As of December 31<sup>st</sup> 2016)

	Жене Women	Мушкарци Men
Врховни суд / Supreme court	1	-
Окружни судови / District courts	1	4
Основни судови / Municipal courts	6	13
Виши привредни суд / Higher commercial court	-	1
Окружни привредни судови / District commercial courts	3	2

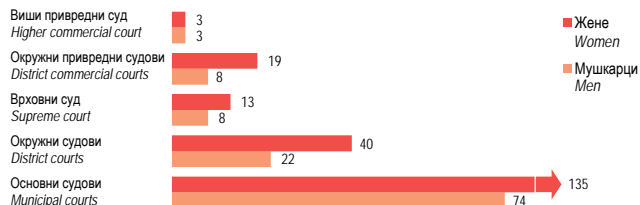
Извор: Министарство правде Републике Српске

Source: Republika Srpska Ministry of Justice

## Судије

Judges

(Стање 31.12. 2016. / As of December 31<sup>st</sup> 2016)



Извор: Министарство правде Републике Српске

Source: Republika Srpska Ministry of Justice

## Тужиоци

Prosecutors

(Стање 31.12. 2016. / As of December 31<sup>st</sup> 2016)

	Именовани тужиоци Designated prosecutors		Главни тужиоци Chief prosecutors	
	жене women	мушкарци men	жене women	мушкарци men
Републичко тужилаштво / Republic Prosecutor's Office	6	6	-	1
Окружна тужилаштва / District Prosecutor's Offices	39	34	2	3

Извор: Министарство правде Републике Српске

Source: Republika Srpska Ministry of Justice



Пријављена кривична дјела<sup>1)</sup>, 2015–2016.  
Reported criminal acts<sup>1)</sup>, 2015–2016

	Број дјела Number of acts	Пријављена лица Reported persons				Жртве Victims			
		жене women	мушкарци men	дјевојчице girls	дјечаци boys	жене women	мушкарци men	дјевојчице girls	дјечаци boys
<b>УКУПНО / TOTAL</b>									
2015	1 213	134	1 091	1	8	886	376	83	60
2016	1 253	103	1 131	-	10	938	377	110	65
<b>Силоване / Rape</b>									
2015 <sup>2)</sup>	9	-	11	-	-	6	-	3	1
2016 <sup>2)</sup>	10	-	9	-	-	9	-	-	-
<b>Обљуба над немоћним лицем / Sexual intercourse with a helpless person</b>									
2015	5	-	5	-	-	3	-	2	-
2016	7	-	7	-	-	3	-	4	-
<b>Полно насиље над дјететом / Sexual assault of a child</b>									
2015	7	-	7	-	-	-	-	6	1
2016	10	-	11	-	-	1	-	9	-
<b>Обљуба злоупотребом положаја / Sexual intercourse by abuse of position</b>									
2015	2	-	2	-	-	-	-	2	-
2016	1	-	1	-	-	1	-	-	-
<b>Задовољење полних страсти пред другим / Satisfying sexual passions in front of another</b>									
2015	3	-	3	-	-	1	-	3	-
2016	9	-	9	-	-	4	-	8	2
<b>Навођење на проституцију / Incitement to prostitution</b>									
2015	-	-	-	-	-	-	-	-	-
2016	1	-	1	-	-	1	-	-	-

<sup>1)</sup> У прегледу су дати прекршаји према члану 6. Закона о заштити од насиља у породици и дјела према члановима Кривичног закона Републике Српске који се односе на дјела везана за насиље и дискриминацију по основу пола и породично насиље (чл. 162, 193-201, 205 и 208).

*This overview presents infringements according to the Article 6 of the Law on protection from family violence and acts according to the articles of the Criminal Code of Republika Srpska that refer to the violence and discrimination on the grounds of gender and family violence (articles 162, 193-201, 205 and 208).*

<sup>2)</sup> Од извршених девет кривичних дјела силовања у 2015. години, четири су била у покушају. Од извршених десет кривичних дјела силовања у 2016. години, три су била у покушају.  
*Out of nine perpetrated criminal acts of rape in 2015, four were attempted rape. Out of ten perpetrated criminal acts of rape in 2016, three were attempted rape.*



Пријављена кривична дјела, 2015–2016.

Reported criminal acts, 2015–2016

(наставак/continued)

Број дјела Number of acts	Пријављена лица Reported persons				Жртве Victims			
	жене women	мушкарци men	дјевојчице girls	дјечаци boys	жене women	мушкарци men	дјевојчице girls	дјечаци boys
<b>Трговина људима / Human trafficking</b>								
2015	1	1	2	-	-	1	-	-
2016	1	-	1	-	-	1	-	-
<b>Трговина малолетним лицима / Trafficking of minors</b>								
2015	-	-	-	-	-	-	-	-
2016	-	-	-	-	-	-	-	-
<b>Организовање групе или злочиначког удружења за извршење трговине људима и трговине малолетним лицима Organizing a group or criminal association for purpose of human trafficking and trafficking of minors</b>								
2015	-	-	-	-	-	-	-	-
2016	-	-	-	-	-	-	-	-
<b>Искоришћавање дјеце и малолетних лица за порнографију Exploitation of children and juveniles for the purpose of pornography</b>								
2015	-	-	-	-	-	-	-	-
2016	3	-	4	-	2	1	-	3
<b>Производња и приказивање дјечје порнографије / Production and displaying of child pornography</b>								
2015	3	-	3	-	-	-	-	-
2016	6	-	3	-	-	-	-	2
<b>Родоскрвљење / Incest</b>								
2015	-	-	-	-	-	-	-	-
2016	-	-	-	-	-	-	-	-
<b>Одузимање малолетног лица / Illegal taking of a juvenile</b>								
2015	5	2	3	-	-	-	-	3
2016	6	2	4	-	-	-	1	3
<b>Насиље у породици или породичној заједници / Family violence</b>								
2015	330	21	323	1	-	267	89	18
2016	403	22	400	-	3	349	127	30
<b>Дјела према Закону о заштити од насиља у породици Acts according to the Law on protection from family violence</b>								
2015	848	110	732	-	8	608	287	46
2016	796	79	681	-	5	568	249	51

Извор: Министарство унутрашњих послова Републике Српске / Source: Republika Srpska Ministry of Internal Affairs



## Процесуирани учиноци кривичних дјела<sup>1)</sup>, 2015–2016.

*Processed perpetrators of criminal acts<sup>1)</sup>, 2015–2016*

	Пријављена лица <i>Reported persons</i>				Оптужена лица <i>Accused persons</i>				Осуђена лица <i>Convicted persons</i>			
	жене <i>women</i>	мушкарци <i>men</i>	дјевојчице <i>girls</i>	дјечаци <i>boys</i>	жене <i>women</i>	мушкарци <i>men</i>	дјевојчице <i>girls</i>	дјечаци <i>boys</i>	жене <i>women</i>	мушкарци <i>men</i>	дјевојчице <i>girls</i>	дјечаци <i>boys</i>
<b>УКУПНО / TOTAL</b>												
2015	43	484	2	11	10	234	-	2	9	221	-	2
2016	32	579	-	13	10	221	-	2	9	209	-	1
<b>Повреда равноправности грађана / <i>Violation of citizens' equality</i></b>												
2015	-	2	-	-	-	-	-	-	-	-	-	-
2016	-	2	-	-	-	1	-	-	-	1	-	-
<b>Силовање / <i>Rape</i></b>												
2015	1	18	-	1	-	3	-	-	-	3	-	-
2016	-	17	-	-	-	6	-	-	-	5	-	-
<b>Обљуба над немоћним лицем / <i>Sexual intercourse with a helpless person</i></b>												
2015	-	10	-	-	-	3	-	-	-	2	-	-
2016	-	9	-	-	-	6	-	-	-	4	-	-
<b>Полно насиље над дјететом / <i>Sexual assault of a child</i></b>												
2015	-	8	-	2	-	11	-	2	-	9	-	2
2016	-	12	-	4	-	9	-	1	-	8	-	1
<b>Обљуба злоупотребом положаја / <i>Sexual intercourse by abuse of position</i></b>												
2015	-	1	-	-	-	-	-	-	-	-	-	-
2016	-	5	-	-	-	1	-	-	-	1	-	-

<sup>1)</sup> Приказани подаци односе се на учиноце кривичних дјела против којих је завршен извјештај о почињењу кривичног дјела, потврђена оптужница или је лице осуђено. Подаци се односе на ријешене кривичне пријаве поднесене против познатих учиноца дјела насиља и дискриминације по основу пола и породичног насиља (чланови Кривичног закона Републике Српске: 162, 193-201, 205 и 208). Жене и мушкарци су пунољетна лица са пуних 18 година и више, а дјевојчице и дјечаци су лица узраста од 14 до непуних 18 година. Малољетници испод 14 година се не приказују јер се према Закону о заштити и поступању са дјецом и малољетницима у кривичном поступку сматрају дјецом.

*The data presented refer to perpetrators against whom the report on the criminal act is completed, the indictment is confirmed, or the person is convicted. Data refer to the resolved criminal charges filed against the known perpetrators of acts of violence and discrimination on the grounds of gender and family violence (articles of the Criminal Code of Republika Srpska: 162, 193-201, 205 and 208). Women and men are adults of age 18 years and more. Girls and boys are persons of age 14 to under 18 years. Minors under 14 are not shown because they are considered children according to the Law on protection and treatment of children and juveniles in criminal proceedings.*



Процесуирани учиниоци кривичних дјела, 2015–2016.

Processed perpetrators of criminal acts, 2015–2016

(наставак/continued)

	Пријављена лица <i>Reported persons</i>				Оптужена лица <i>Accused persons</i>				Осуђена лица <i>Convicted persons</i>			
	жене <i>women</i>	муш- карци <i>men</i>	дјевој- чице <i>girls</i>	дјечаци <i>boys</i>	жене <i>women</i>	муш- карци <i>men</i>	дјевој- чице <i>girls</i>	дјечаци <i>boys</i>	жене <i>women</i>	муш- карци <i>men</i>	дјевој- чице <i>girls</i>	дјечаци <i>boys</i>
<b>Задовољење полних страсти пред другим / <i>Satisfying sexual passions in front of another</i></b>												
2015	-	6	-	-	-	1	-	-	-	1	-	-
2016	-	7	-	-	-	3	-	-	-	3	-	-
<b>Навођење на проституцију / <i>Incitement to prostitution</i></b>												
2015	1	3	-	-	1	1	-	-	1	1	-	-
2016	-	1	-	-	-	2	-	-	-	-	-	-
<b>Трговина људима / <i>Human trafficking</i></b>												
2015	-	-	-	-	-	-	-	-	-	-	-	-
2016	-	-	-	-	-	-	-	-	-	-	-	-
<b>Трговина малолетним лицима / <i>Trafficking of minors</i></b>												
2015	-	-	-	-	-	-	-	-	-	-	-	-
2016	-	-	-	-	-	-	-	-	-	-	-	-
<b>Организовање групе или злочиначког удружења за извршење трговине људима и трговине малолетним лицима <i>Organizing a group or criminal association for purpose of human trafficking and trafficking of minors</i></b>												
2015	-	-	-	-	-	-	-	-	-	-	-	-
2016	-	-	-	-	-	-	-	-	-	-	-	-
<b>Искоришћавање дјеце и малолетних лица за порнографију <i>Exploitation of children and juveniles for the purpose of pornography</i></b>												
2015	-	-	-	-	-	-	-	-	-	-	-	-
2016	-	1	-	-	-	2	-	-	-	1	-	-
<b>Производња и приказивање дјечје порнографије / <i>Production and displaying of child pornography</i></b>												
2015	-	2	-	-	-	1	-	-	-	1	-	-
2016	-	5	-	-	-	1	-	-	-	1	-	-
<b>Родоскрвљење / <i>Incest</i></b>												
2015	-	-	-	-	-	1	-	-	-	1	-	-
2016	-	-	-	-	-	-	-	-	-	-	-	-
<b>Одузимање малолетног лица / <i>Illegal taking of a juvenile</i></b>												
2015	-	-	1	5	-	1	-	-	-	1	-	-
2016	-	-	-	2	2	1	-	1	1	1	-	-
<b>Насиље у породици или породичној заједници / <i>Family violence</i></b>												
2015	41	434	1	3	9	212	-	-	8	202	-	-
2016	32	520	-	7	8	189	-	-	8	184	-	-



### Стопе преваленције насиља над женама, 2012.<sup>1)</sup>

Prevalence rates of violence against women, 2012<sup>1)</sup>

	Стопе, % Rates, %	
	у току живота <sup>2)</sup> during lifetime <sup>2)</sup>	у посљедњих 12 мј. in last 12 months
Укупно насиље / Total violence	47,3	10,6
Психичко насиље / Psychological violence	39,1	8,9
Физичко насиље / Physical violence	26,5	1,9
Сексуално насиље / Sexual violence	6,4	0,9
Економско насиље / Economic violence	6,6	2,1

Извор: Студија „Распрострањеност и карактеристике насиља над женама у Босни и Херцеговини“  
Source: Study „Prevalence and characteristics of violence against women in Bosnia and Herzegovina“

### СОС линија 1264, преглед броја жртава насиља у породици

SOS phone line 1264, an overview of reported victims of family violence

	Укупно Total		Старост жртава Age of victims							
			до 18 година up to 18 years		19–60		преко 60 over 60		непознато unknown	
	жене women	мушкарци men	жене women	мушкарци men	жене women	мушкарци men	жене women	мушкарци men	жене women	мушкарци men
2015	3 048	-	154	-	2 586	-	236	-	72	-
2016	3 731	16	141	12	3 251	-	273	4	66	-

Извор: Министарство породице, омладине и спорта Републике Српске  
Source: Republika Srpska Ministry of Family, Youth and Sports

<sup>1)</sup> Подаци из Студије о распрострањености насиља над женама у Босни и Херцеговини, која је настала као резултат анкетног истраживањаведеног у септембру и октобру 2012. године од стране Агенције за равноправност полова БиХ и ентитетских гендер центара, у сарадњи са статистичким институцијама и уз подршку UNFPA и UN WOMEN. Истраживање је обухватило 3 300 жена у БиХ старости 18 и више година, од чега 1 187 жена у Републици Српској.

Data from the Study of prevalence of violence against women in Bosnia and Herzegovina (BiH), which was a result of the survey conducted in September and October 2012 by the Agency for Gender Equality BiH and entity gender centres, in cooperation with the statistical institutions and with support from UNFPA and UN Women. The survey covered 3 300 women in BiH of 18 years of age and older, of which 1 187 women in Republika Srpska.

<sup>2)</sup> Жене које су од своје 15. године доживјеле било који облик насиља  
Women who experienced any form of violence, from 15 years of age onwards



## Лица смјештена у сигурне куће

*Persons placed in safe houses*

	Укупно <i>Total</i>	Одрасли (18+) <i>Adults (18+)</i>		Дјеца <i>Children</i>	
		жене <i>women</i>	мушкарци <i>men</i>	дјевојчице <i>girls</i>	дјечаци <i>boys</i>
<b>Сигурна кућа Бања Лука / Safe house Banja Luka</b>					
2015	58	23	-	20	15
2016	68	26	-	28	14
<b>Сигурна кућа Бијељина / Safe house Bijeljina</b>					
2015	2	2	-	-	-
2016	4	4	-	-	-
<b>Сигурна кућа Модрича / Safe house Modriča</b>					
2015	16	6	-	6	4
2016	36	10	-	15	11

Извор: Министарство породице, омладине и спорта Републике Српске

*Source: Republika Srpska Ministry of Family, Youth and Sports*



