



21. септембар 2012.

КОНФЕРЕНЦИЈА ЗА МЕДИЈЕ

Др Радмила Чичковић,

директор Републичког завода за статистику



АВГУСТ 2012.

- Просјечна мјесечна нето плата **818 КМ**
- Просјечна мјесечна бруто плата **1 349 КМ**

VIII 2012/VII 2012.

Просјечна нето плата номинално мања **0,6%**

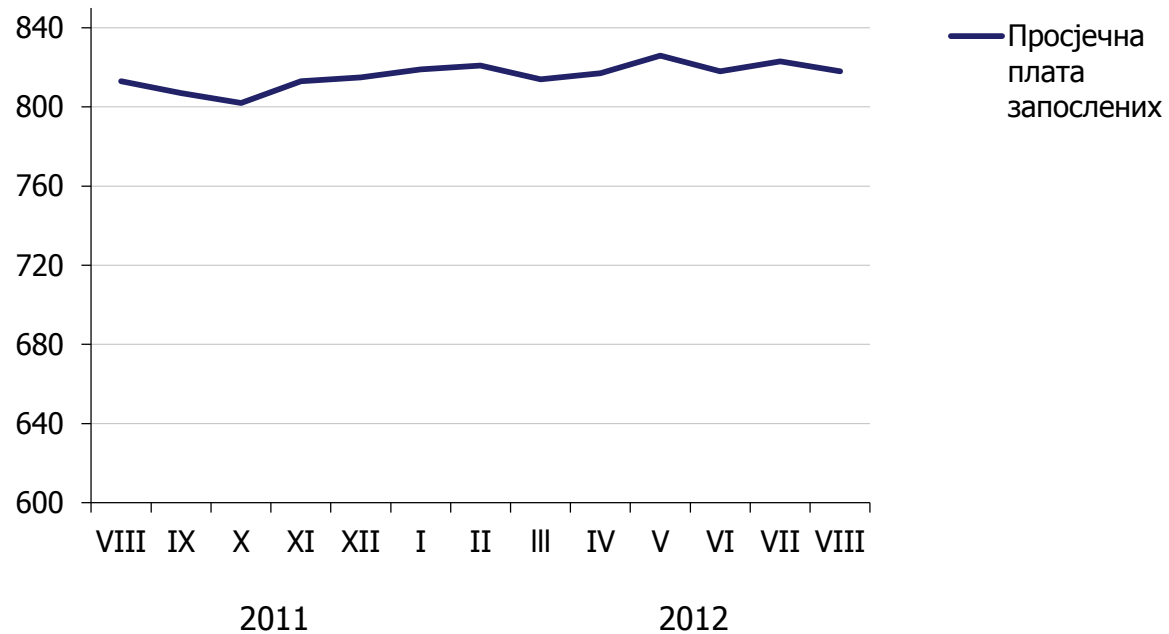
VIII 2012/Ø 2011.

Просјечна нето плата номинално већа **1,1%**

VIII 2012/VIII 2011.

Просјечна нето плата номинално већа **0,6%**





Графикон 1. Просјечне нето плате запослених по мјесецима



- мјесечна инфлација у августу 2012. године **0,3%**
- годишња инфлација (VIII 2012/VIII 2011) **1,9%**





АВГУСТ 2012.

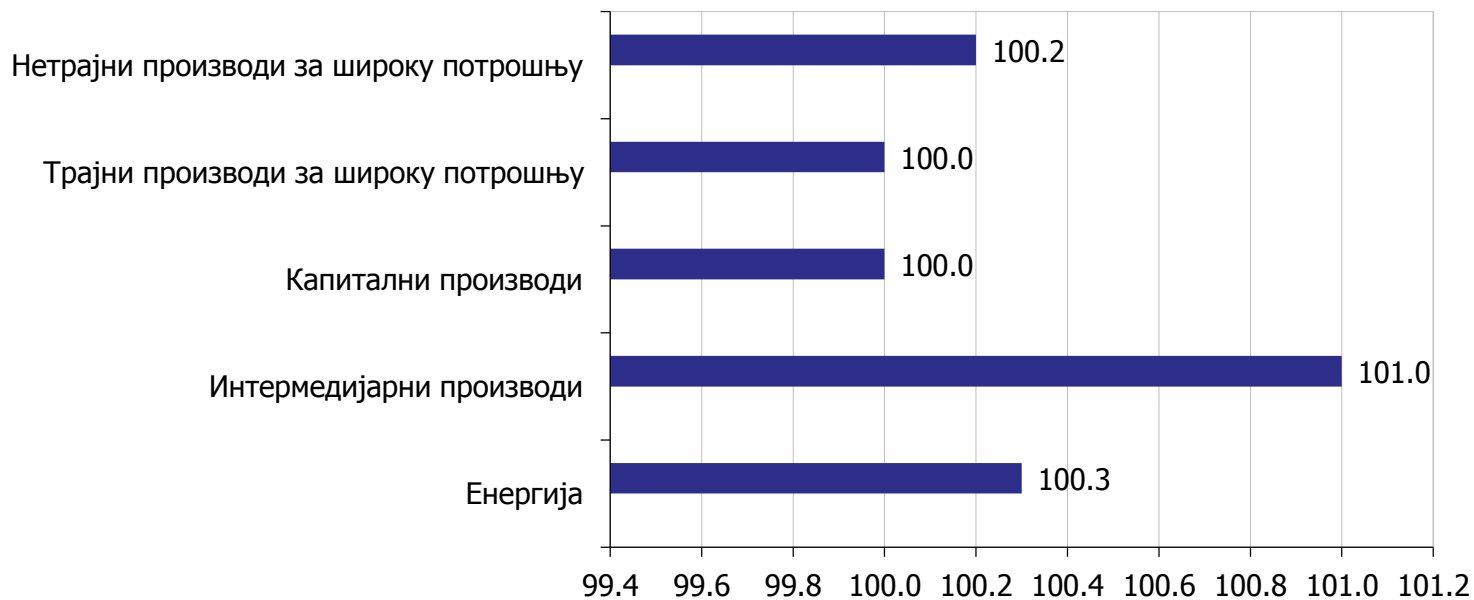
раст цијена

- одјељак *Превоз* **3,1%**
- одјељак *Становање* **0,4%**

пад цијена

- одјељак *Храна и безалкохолна пића* **0,5%**
- одјељак *Намјештај и покућство* **0,3%**






Графикон 2. Индекси цијена произвођача индустријских производа по намени потрошње август 2012/јул 2012.



Индекс индустријске производње:

- VIII 2012/Ø 2011. мања **4,8%**
- VIII 2012/VII 2012. већа **3,9%**



VIII 2012/VII 2012.


- Број запослених у индустрији мањи **0,2%**

VIII 2012/Ø 2011.

- Број запослених у индустрији мањи **0,9%**

I-VIII 2012/I-VIII 2011.

- Број запослених у индустрији мањи **1,7%**





I–VIII 2012.

Обим робне размјене Републике Српске са иностранством
4 563 641 000 КМ

ИЗВОЗ 1 582 959 000 КМ

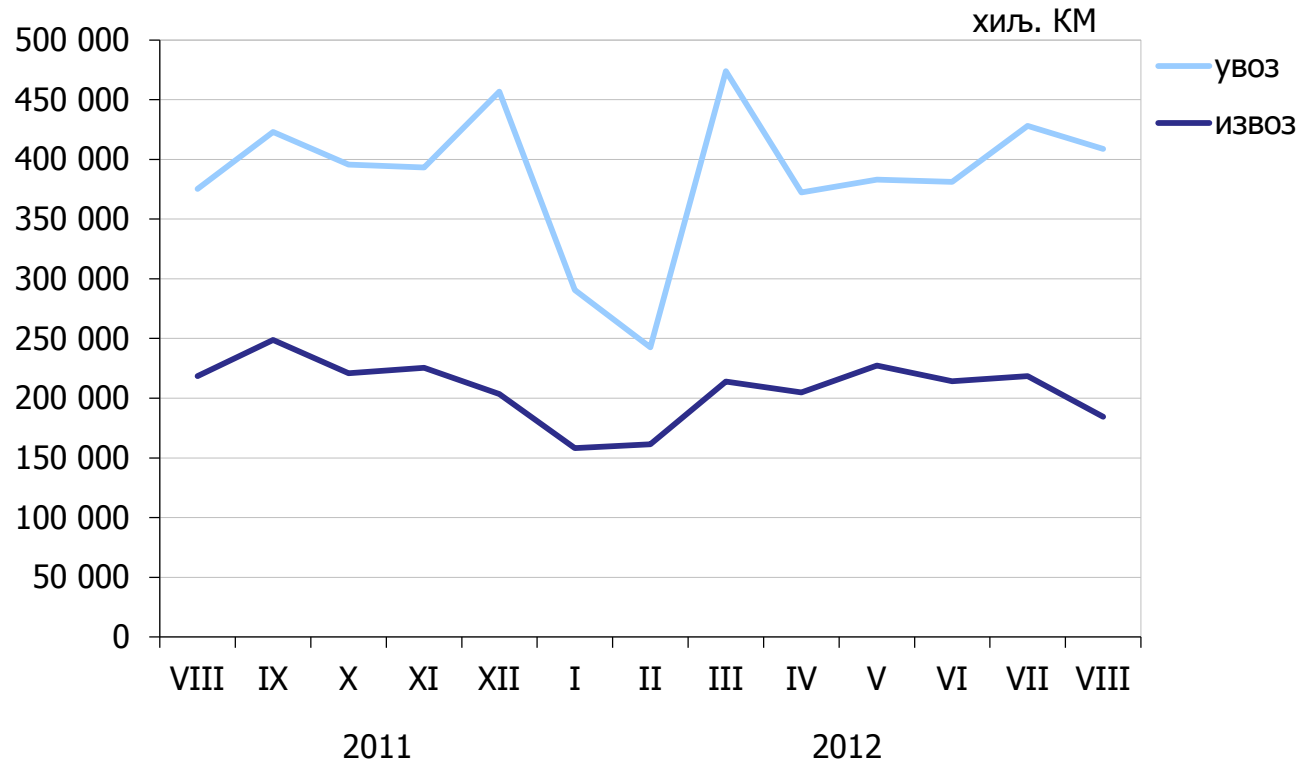
УВОЗ 2 980 682 000 КМ

- Покривеност увоза извозом **53,1%**
- Спољнотрговински дефицит **1 397 723 000 КМ**





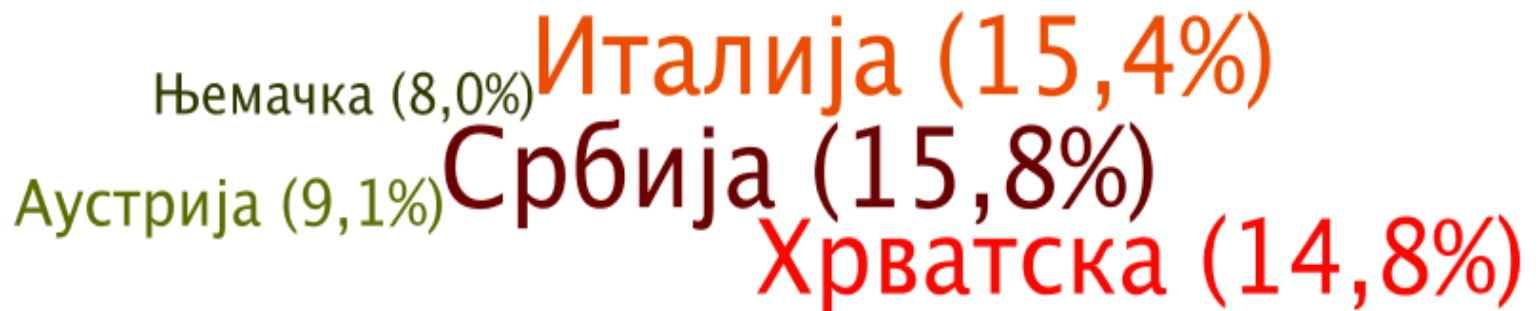
I–VIII 2012.



Графикон 3. Извоз и увоз по мјесецима



I–VIII 2012.



Графикон 4. Земље са највећим учешћем у извозу, јануар–август 2012.



I–VIII 2012.

Русија (26,7%)

Србија (16,9%)

Хрватска (5,6%) Њемачка (5,8%)

Италија (8,7%)

Графикон 5. Земље са највећим учешћем у увозу, јануар–август 2012.



21. септембар, 2012.

КОНФЕРЕНЦИЈА ЗА МЕДИЈЕ