

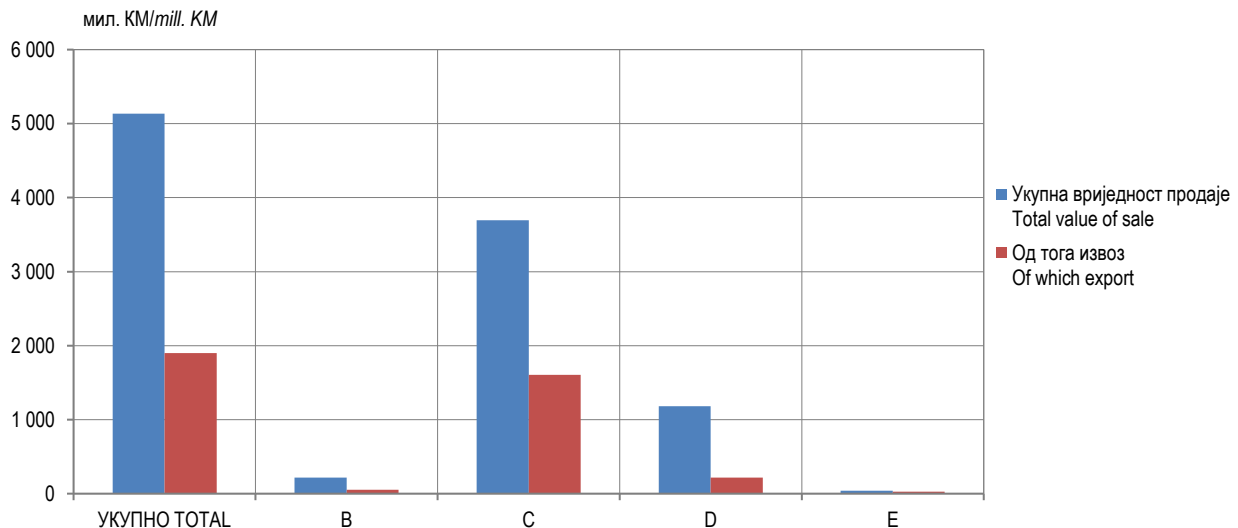
## ИНДУСТРИЈСКА ПРОИЗВОДЊА INDUSTRIAL PRODUCTION - PRODCOM -

Укупна вриједност продаје индустријских производа у 2016. години у Републици Српској, коју су остварила предузећа која су се бавила индустријском производњом, без обзира у којој дјелатности су регистрована, износила је 5 135 615 159 КМ. Вриједност продаје у иностранству износила је 1 900 635 960 КМ, што представља 37,0% укупне вриједности продаје индустријских производа.

Према подручјима КД БиХ 2010, највећа вриједност продаје индустријских производа остварена је у подручју (С) Прерађивачка индустрија и износи 3 696 269 374 КМ. У подручју (Д) Производња и снабдијевање електричном енергијом, гасом, паром и климатизација остварена је продаја од 1 180 982 126 КМ, у подручју (В) Вађење руда и камена од 218 326 716 КМ и у подручју (Е) Снабдијевање водом; канализација, управљање отпадом и дјелатности санације животне средине од 40 036 943 КМ.

Total value of sale of industrial products in 2016 in Republika Srpska, realised by enterprises engaged in industrial production, regardless of the activity they are registered in, was 5,135,615,159 KM. Value of sale abroad was 1,900,635,960 KM, which was 37.0% of the total value of sale of industrial products.

By section of the KD BiH 2010, the highest value of sale of industrial products was realised in the section (C) Manufacturing, with 3,696,269,374 KM. In the section (D) Electricity, gas, steam and air-conditioning supply, realised sale value was 1,180,982,126 KM, in the section (B) Mining and quarrying 218,326,716 KM, and in the section (E) Water supply; sewerage, waste management and remediation activities, realised sale value was 40,036,943 KM.



Графикон 1. Продаја и извоз индустријских производа по подручјима, 2016.  
Graph 1. Sale and export of industrial products by section, 2016

### Подручја дјелатности према КД БиХ 2010

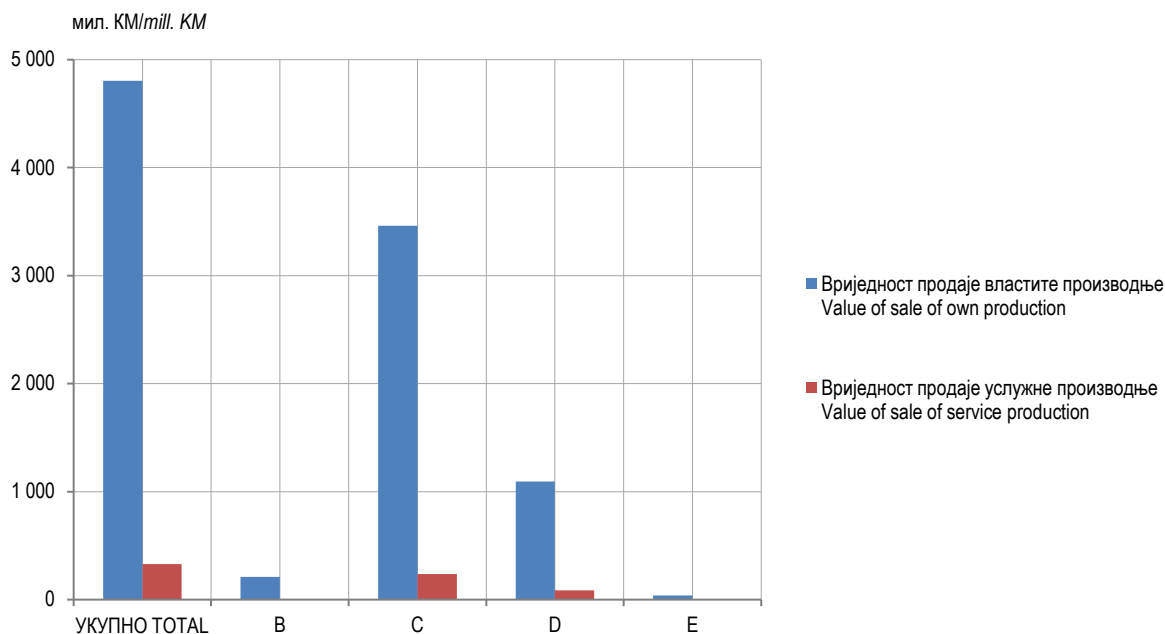
Вађење руда и камена  
Прерађивачка индустрија  
Производња и снабдијевање електричном енергијом, гасом, паром и климатизација  
Снабдијевање водом; канализација, управљање отпадом и дјелатности санације (ремедијације) животне средине

### Sections of economic activity according to KD BiH 2010

B Mining and quarrying  
C Manufacturing  
D Electricity, gas, steam and air-conditioning supply  
E Water supply; sewerage, waste management and remediation activities

Продаја властитих индустријских производа износила је 4 806 237 027 КМ, што представља 93,6% укупне вриједности продаје, док је продаја индустријских производа који су резултат услужне производње износила 329 378 132 КМ или 6,4% укупне вриједности продаје.

Sale of own industrial products amounted to 4,806,237,027 KM, which represented 93.6% of the total value of sale, while sale of industrial products resulting from service production amounted to 329,378,132 KM, or 6.4% of the total value of sale.



Графикон 2. Продаја индустријских производа властите и услужне производње, 2016.  
Graph 2. Sale of industrial products from own and service production, 2016

Према индустријским областима, највећи удио у вриједности продаје индустријских производа остварен је у области Производња и снабдијевање електричном енергијом, гасом, паром и климатизација 23,0%, Производња прехранбених производа 16,2%, Производња кокса и рафинисаних нафтних производа 11,1%, затим у области Прерада дрвета и производа од дрвета 7,8% и Производња готових металних производа, осим машина и опреме 6,5%.

By industrial division, the highest share in the value of sale of industrial products was that of the division Electricity, gas, steam and air-conditioning supply with 23.0%, followed by Manufacture of food products with 16.2%, Manufacture of coke and refined petroleum products with 11.1%, Manufacture of wood and of products of wood with 7.8% and Manufacture of fabricated metal products, except machinery and equipment with 6.5%.

Подаци дати у овом саопштењу добијени су на основу Годишњег извјештаја индустрије (ИНД-21) за 2016. годину. Извјештајем ИНД-21 обухваћена су предузећа чија је претежна дјелатност према Класификацији дјелатности КД БиХ 2010 разврстана у подручја: (B) Вађење руда и камена, (C) Прерађивачка индустрија, (D) Производња и снабдијевање електричном енергијом, гасом, паром и климатизација и (E) Снабдијевање водом; канализација, управљање отпадом и дјелатности санације животне средине у грану 38,3 Рециклажа материјала. Обухваћене су и индустријске јединице неиндустријских предузећа.

Data presented in this release were obtained through the Annual Report on Industry (IND-21) for 2016. The report IND-21 covers enterprises whose principal activity, according to the Classification of Economic Activities KD BiH 2010, is classified into the sections (B) Mining and quarrying, (C) Manufacturing and (D) Electricity, gas, steam and air conditioning supply and (E) Water supply; sewerage, waste management and remediation activities into the group 38.3 Materials recovery. Industrial units within non-industrial enterprises are covered.

Детаљнија методолошка објашњења и дефиниције могу да се пронађу на [www.rzs.rs.ba](http://www.rzs.rs.ba). Према Плану рада Републичког завода за статистику Републике Српске за 2017. годину, коначни подаци о индустријској производњи у 2016. години биће расположиви 1. октобра 2017. године у Билтену индустрије број 20.

Detailed methodological explanations and definitions are published at the website [www.rzs.rs.ba](http://www.rzs.rs.ba). According to the Work Plan of the Republika Srpska Institute of Statistics for 2017, final data on industrial production in 2016 are going to be available on 1<sup>st</sup> October 2017 in the Industry Bulletin No. 20.

1. ВРИЈЕДНОСТ ПРОДАЈЕ ИНДУСТРИЈСКИХ ПРОИЗВОДА ПО ПОДРУЧЈИМА И ОБЛАСТИМА, 2016.  
VALUE OF SALE OF INDUSTRIAL PRODUCTS BY SECTION AND DIVISION, 2016

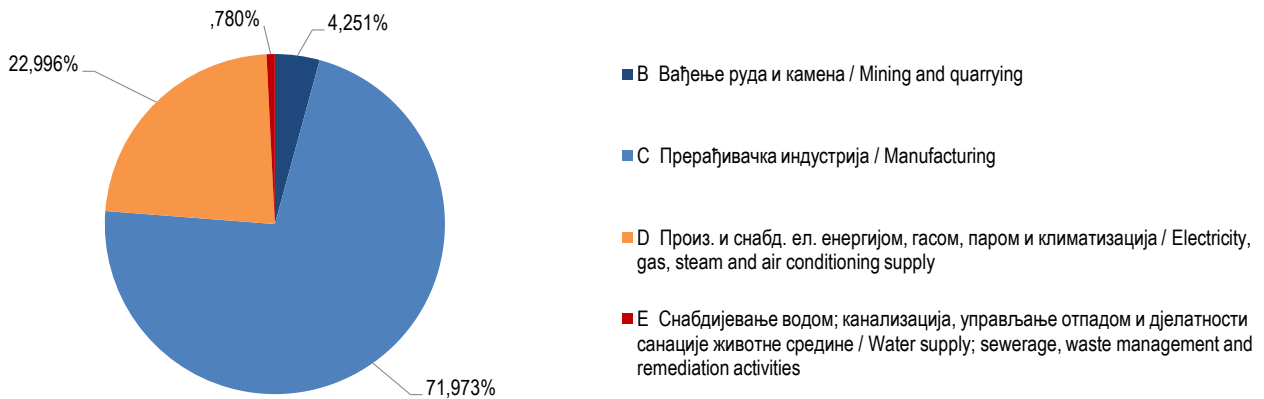
хилъ. KM/thous. KM

	Структура, % Structure, %	Вриједност продаје Value of sale						
		укупно total			од тога, извоз of which, export			
		укупно total	властита производња own production	услугна производња service production	укупно total	властита производња own production	услугна производња service production	
ИНДУСТРИЈА УКУПНО	100,0	5 135 615	4 806 237	329 378	1 900 636	1 741 996	158 640	INDUSTRY TOTAL
<b>B</b> ВАЂЕЊЕ РУДА И КАМЕНА	4,3	218 327	210 847	7 480	50 884	50 884	-	<b>B</b> MINING AND QUARRYING
05 Вађење угља и лигнита (мрког угља)	1,0	50 800	50 800	-	8 182	8 182	-	05 Mining of coal and lignite (black coal)
07 Вађење руда метала	2,6	132 238	127 243	4 995	40 548	40 548	-	07 Mining of metal ores
08 Вађење осталих руда и камена	0,7	35 289	32 804	2 485	2 154	2 154	-	08 Other mining and quarrying
<b>C</b> ПРЕРАЂИВАЧКА ИНДУСТРИЈА	71,9	3 696 269	3 460 617	235 652	1 604 348	1 445 708	158 640	<b>C</b> MANUFACTURING
10 Производња прехранбених производа	16,2	833 575	789 280	44 295	142 088	111 467	30 621	10 Manufacture of food products
11 Производња пића	2,0	102 254	101 359	895	10 382	10 382	-	11 Manufacture of beverages
12 Производња дуванских производа	0,4	19 150	19 150	-	16 103	16 103	-	12 Manufacture of tobacco products
13 Производња текстила	0,7	36 582	14 032	22 550	11 123	2 973	8 150	13 Manufacture of textiles
14 Производња одјеће	1,0	49 489	30 155	19 334	33 626	17 821	15 805	14 Manufacture of wearing apparel
15 Производња коже и производа од коже	2,4	123 849	25 854	97 995	99 671	22 771	76 900	15 Manufacture of leather and related products
16 Прерада дрвета и производа од дрвета и плуте, осим намјештаја; производња предмета од сламе и плетарских материјала	7,8	400 057	399 691	366	257 098	257 098	-	16 Manufacture of wood and of products of wood and cork, except furniture; mfr. of articles of straw and plaiting materials
17 Производња папира и производа од папира	2,3	117 913	117 913	-	74 426	74 426	-	17 Manufacture of paper and paper products
18 Штампане и умножавање снимљених записа	0,5	28 025	28 025	-	146	146	-	18 Printing and reproduction of recorded media
19 Производња кокса и рафинисаних нафтних производа	11,1	570 433	570 433	-	111 914	111 914	-	19 Manufacture of coke and refined petroleum products
20 Производња хемикалија и хемијских производа	2,6	131 860	131 860	-	88 541	88 541	-	20 Manufacture of chemicals and chemical products
21 Производња основних фармацеутских производа и фармацеутских препарата	1,0	49 984	32 731	17 253	3 235	-	3 235	21 Manufacture of basic pharmaceutical products and pharmaceutical preparations
22 Производња производа од гуме и пластичних маса	2,8	144 779	133 195	11 584	85 626	74 112	11 514	22 Manufacture of rubber and plastic products
23 Производња осталих производа од неметалних минерала	2,5	127 703	127 703	-	18 773	18 773	-	23 Manufacture of other non- metallic mineral products
24 Производња базних метала	3,2	162 760	161 951	809	143 674	142 901	773	24 Manufacture of basic metals
25 Производња готових металних производа, осим машина и опреме	6,5	334 575	331 186	3 389	211 210	209 696	1 514	25 Manufacture of fabricated metal products, except machinery and equipment
26 Производња рачунара, електронских и оптичких производа	0,2	8 812	8 754	58	2 999	2 999	-	26 Manufacture of computer, electronic and optical products
27 Производња електричне опреме	1,5	78 155	70 949	7 206	33 918	26 804	7 114	27 Manufacture of el. equipment
28 Производња машина и опреме, д.н.	1,2	63 739	63 696	43	48 208	48 165	43	28 Manufacture of machinery and equipment n.e.c.
29 Производња моторних возила, приколица и полуприколица	0,5	28 209	25 315	2 894	27 573	24 679	2 894	29 Manufacture of motor vehicles, trailers and semi-trailers
30 Производња осталих саобраћајних средстава	0,2	10 765	10 712	53	8 098	8 045	53	30 Manufacture of other transport equipment
31 Производња намјештаја	4,0	207 334	207 010	324	158 777	158 777	-	31 Manufacture of furniture
32 Остала прерађивачка индустрија	0,3	16 959	16 959	-	10 786	10 786	-	32 Other manufacturing
33 Поправка и инсталација машина и опреме	1,0	49 308	42 704	6 604	6 353	6 329	24	33 Repair and installation of machinery and equipment

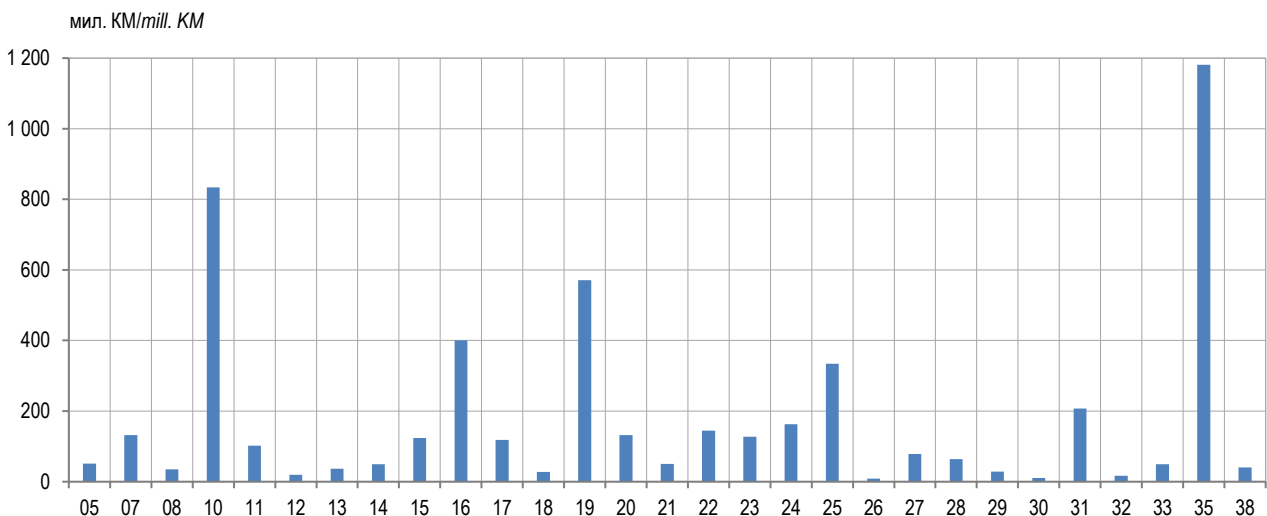
1. ВРИЈЕДНОСТ ПРОДАЈЕ ИНДУСТРИЈСКИХ ПРОИЗВОДА ПО ПОДРУЧЈИМА И ОБЛАСТИМА, 2016. (наставак)  
VALUE OF SALE OF INDUSTRIAL PRODUCTS BY SECTION AND DIVISION, 2016 (continued)

хиљ. KM/thous. KM

	Структура, % Structure, %	Вриједност продаје Value of sale						
		укупно total			од тога, извоз of which, export			
		укупно total	власита производња own production	услугна производња service production	укупно total	власита производња own production	услугна производња service production	
D ПРОИЗВОДЊА И СНАБДИЈЕВАЊЕ ЕЛЕКТРИЧНОМ ЕНЕРГИЈОМ, ГАСОМ, ПАРОМ И КЛИМАТИЗАЦИЈА	23,0	1 180 982	1 094 736	86 246	218 730	218 730	-	D ELECTRICITY, GAS, STEAM AND AIR-CONDITIONING SUPPLY
35 Производња и снабдијевање електричне енергијом, гасом, паром и климатизација	23,0	1 180 982	1 094 736	86 246	218 730	218 730	-	35 Electricity, gas, steam and air conditioning supply
E СНАБДИЈЕВАЊЕ ВОДОМ; КАНАЛИЗАЦИЈА, УПРАВЉАЊЕ ОТПАДОМ И ДЈЕЛАТНОСТИ САНАЦИЈЕ ЖИВОТНЕ СРЕДИНЕ	0,8	40 037	40 037	-	26 674	26 674	-	E WATER SUPPLY; SEWERAGE, WASTE MANAGEMENT AND REMEDIATION ACTIVITIES
38 Прикупљање отпада, дјелатности обраде и одлагања отпада; рециклажа материјала	0,8	40 037	40 037	-	26 674	26 674	-	38 Waste collection, treatment and disposal activities; materials recovery



Графикон 3. Структура вриједности продаје индустријских производа по подручјима, 2016.  
Graph 3. Structure of value of sale of industrial products by section, 2016



Графикон 4. Продаја индустријских производа по областима, 2016.  
Graph 4. Sale of industrial products by section, 2016

2. ПРОИЗВОДИ СА НАЈВИШОМ ВРИЈЕДНОШЋУ ПРОДАЈЕ, 2016.  
PRODUCTS WITH THE HIGHEST VALUE OF SALE, 2016

Назив производа Product name	Јединица мјере Unit of measure	Произведена количина Produced amount	Продата количина Sold amount	Вриједност продаје, КМ Value of sale, KM
Производња рафинисаних нафтних производа <i>Manufacture of refined petroleum products</i>	t	908 136	762 532	570 433 378
Услуге дистрибуције електричне енергије <i>Distribution of electricity services</i>	MWh	3 614 738	3 578 381	437 570 615
Електрична енергија из термоелектрана <i>Electricity from thermal power plants</i>	MWh	4 953 294	4 827 665	321 050 722
Услуге трговине електричном енергијом <i>Sale of electricity services</i>	MWh	3 234 754	3 234 754	224 113 006
Дрво, уздуж резано или глодано; сјечено или гуљено; дебљине > 6 mm (искљ. црногорично и тропско дрво и храстове блокове, траке и резбарије) <i>Wood, sawn or chipped lengthwise, sliced or peeled, of a thickness &gt; 6 mm (excluding coniferous and tropical woods and oak blocks, strips and friezes)</i>	m <sup>3</sup>	234 217	204 936	125 021 865
Алуминијум оксид - глиница (искључујући вјештачки корунд) <i>Aluminium oxide - alumina (except artificial corundum)</i>	kg	187 515 000	189 205 000	104 751 498
Дрво од смреке ( <i>Picea abies</i> Karst), дрво од јеле ( <i>Abies alba</i> Mill.) <i>Spruce (Picea abies Karst.) and fir (Abies alba Mill.) wood</i>	m <sup>3</sup>	436 623	396 323	102 375 221
Млијеко и павлака са садржајем од > 1% али ≤ 6% масеног удјела масноће, неконцентрисани, без додатог шећера или других заслађивача, у амбалажи за директну употребу ≤ 2 l <i>Milk and cream of a fat content exceeding 1% but equal to or exceeding 6%, not concentrated nor containing added sugar or other sweetening matter, in containers for direct use containing 2 l or more</i>	kg	93 588 327	95 022 041	100 741 242
Електрична енергија из хидроелектрана <i>Electricity from hydro power plants</i>	MWh	2 408 053	2 398 343	98 197 625
Производи за прехрану домаћих животиња (искључујући предсмјесе): за перад <i>Preparations used for farm animal feeding (excluding premixtures): for the period</i>	kg	114 401 331	104 423 192	62 340 713
Руде гвожђа и концентрати (искљ. пржени пирит гвожђа) <i>Iron ores and concentrates (excluding roasted iron pyrites)</i>	kg	1 751 800 000	1 716 001 000	58 522 886
Дрвени намјештај за спаваће собе (искљ. уградбене плакаре, носаче матраца, свјетилке и расвјетна тијела, огледала намијењена за постављање на под, сједишта) <i>Wooden bedroom furniture (excluding builders fittings for cupboards to be built into walls, mattress supports, lamps and lighting fittings, floor standing mirrors, . . .)</i>	ком	188 400	188 472	57 959 978
Брашно од пшенице или суражице <i>Wheat and meslin flour</i>	kg	109 578 149	107 124 620	57 269 686
Пиво од слада (искљ. безалкохолно пиво, пиво које садржи ≤ 0.5% удјела алкохола по волумену, акцизе на алкохолна пића) <i>Beer made from malt (except non-alcoholic beer, beer of an alcoholic strength by volume of equal to or less than 0.5%, excise tax on alcoholic beverages)</i>	l	47 650 283	47 372 542	56 997 064
Заварене решетке, мреже и ограде, направљене од жице промјера ≥ 3 mm, с мрежом величине ≥ 100 cm <sup>2</sup> укљ. с полеђином од папира, какве се користе при цементирању и малтерисању <i>Welded grill, netting and fencing manufactured from wire of a diameter of ≥ 3 mm, with mesh size of ≥ 100 cm<sup>2</sup> including a backing of paper as used in cementing and plastering</i>	kg	49 349 457	49 374 649	49 472 896
Лица (горњишта) обуће и њихови дијелови од коже (искључујући круте улошке) <i>Leather uppers and parts thereof of footwear (excluding stiffeners)</i>	пар	3 897 161	3 898 302	48 152 761
Пржена кафа с кофеином <i>Roasted coffee, not decaffeinated</i>	kg	5 071 682	5 086 242	47 358 874

Саопштење припремила: Мирјана Бандур  
e-mail: mirjana.bandur@rzs.rs.ba

Prepared by: Mirjana Bandur  
e-mail: mirjana.bandur@rzs.rs.ba

Издаје Републички завод за статистику, Република Српска, Бања Лука, Вељка Млађеновића 12д – Тел. +387 51 332 700 – Др Радмила Чичковић, директор – Владан Сибиновић, главни уредник – Излази годишње – Саопштење је објављено на Интернету на адреси: www.rzs.rs.ba – E-mail: stat@rzs.rs.ba – Приликом коришћења података обавезно навести извор

Published by Republika Srpska Institute of Statistics, Banja Luka, Veljka Mladenovića 12d – Tel. +387 51 332 700 – Radmila Čičković, PhD, Director General Vladan Sibinović, Editor in chief – Annual periodicity – Release is available on the Internet at: www.rzs.rs.ba – E-mail: stat@rzs.rs.ba – These data can be used provided the source is acknowledged