



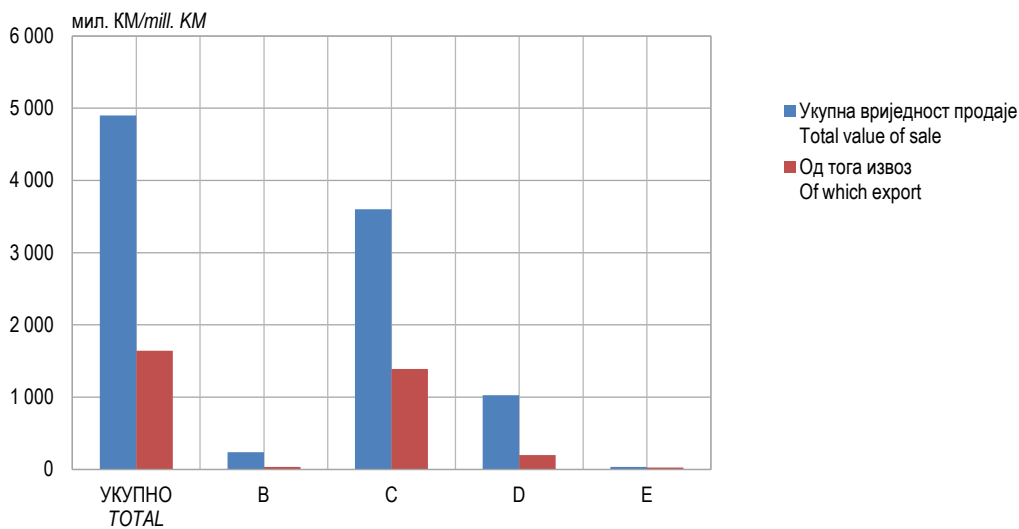
ИНДУСТРИЈСКА ПРОИЗВОДЊА INDUSTRIAL PRODUCTION - PRODCOM -

Укупна вриједност продаје индустријских производа у 2013. години у Републици Српској, коју су остварила предузећа која су се бавила индустријском производњом, без обзира у којој дјелатности су регистрована, износила је 4 900 107 097 КМ. Вриједност продаје у иностранству износила је 1 643 753 803 КМ, што представља 33,5% укупне вриједности продаје индустријских производа.

Према подручјима КД БиХ 2010, највећа вриједност продаје индустријских производа остварена је у подручју (С) Прерађивачка индустрија и износи 3 600 954 130 КМ. У подручју (Д) Производња и снабдијевање електричном енергијом, гасом, паром и климатизација остварена је продаја од 1 026 445 277 КМ, у подручју (В) Вађење руда и камена од 237 431 999 КМ и у подручју (Е) Снабдијевање водом; канализација, управљање отпадом и дјелатности санације животне средине од 35 275 691 КМ.

Total value of sale of industrial products in 2013 in Republika Srpska, realised by enterprises engaged in industrial production, regardless of the activity they are registered in, was 4,900,107,097 KM. Value of sale abroad was 1,643,753,803 KM, which was 33.5% of the total value of sale of industrial products.

By section of the KD BiH 2010, the highest value of sale of industrial products was realised in the section (C) Manufacturing, with 3,600,954,130 KM. In the section (D) Electricity, gas, steam and air-conditioning supply, realised sale value was 1,026,445,277 KM, in the section (B) Mining and quarrying 237,431,999 KM, and in the section (E) Water supply; sewerage, waste management and remediation activities, realised sale value was 35,275,691 KM.



Графикон 1. Вриједност продаје индустријских производа и извоза по подручјима, 2013. година
Graph 1. Value of sale of industrial products and export by section, 2013

B Вађење руда и камена
Mining and quarrying

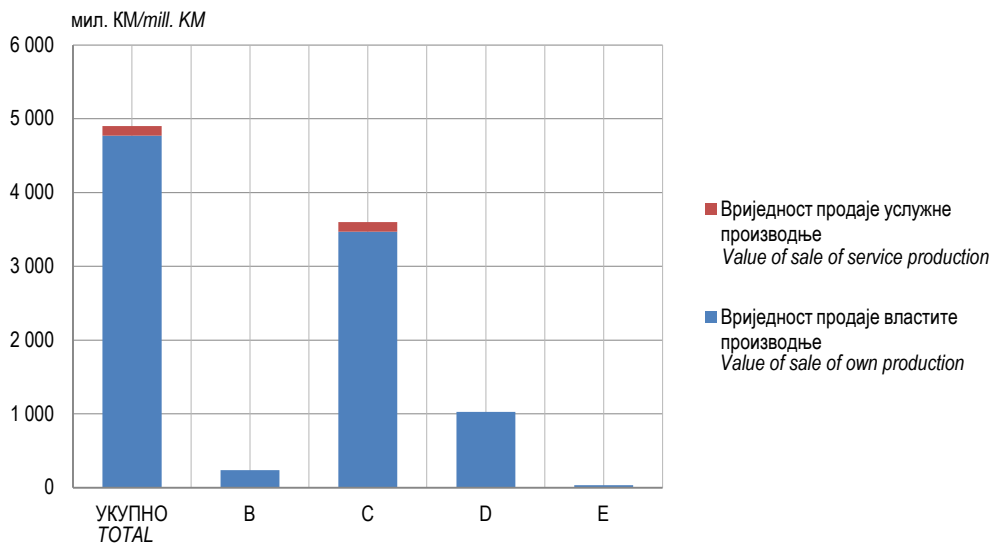
C Прерађивачка индустрија
Manufacturing

D Производња и снабдијевање електричном енергијом, гасом, паром и климатизација
Electricity, gas, steam and air-conditioning supply

E Снабдијевање водом; канализација, управљање отпадом и дјелатности санације животне средине
Water supply; sewerage, waste management and remediation activities

Продаја властитих индустријских производа износила је 4 769 392 508 КМ, што представља 97,3% укупне вриједности продаје, док је продаја индустријских производа који су резултат услужне производње износила 130 714 589 КМ или 2,7% укупне вриједности продаје.

Sale of own industrial products amounted to 4,769,392,508 KM, which represented 97.3% of the total value of sale, while sale of industrial products resulting from service production amounted to 130,714,589 KM, or 2.7% of the total value of sale.



Графикон 2. Вриједност продаје индустријских производа властите и услужне производње, 2013. година
Graph 2. Value of sale of industrial products from own and service production, 2013

Према индустријским областима, највећи удио у вриједности продаје индустријских производа остварен је у области Производња кокса и рафинисаних нафтних производа 24,0%, Производња и снабдијевања електричном енергијом, гасом, паром и климатизација 20,9%, Производња прехранбених производа 13,3%, затим у области Прерада дрвета и производа од дрвета 5,9% и Производња готових металних производа, осим машина опреме 5,3%.

By industrial division, the highest share in the value of sale of industrial products was that of the division Manufacture of coke and refined petroleum products with 24.0%, followed by Electricity, gas, steam and air-conditioning supply with 20.9%, Manufacture of food products with 13.3%, Manufacture of wood and of products of wood with 5.9% and Manufacture of fabricated metal products, except machinery and equipment with 5.3%.

Подаци дати у овом саопштењу добијени су на основу „Годишњег извјештаја индустрије“ (ИНД-21) за 2013. годину. Извјештајем ИНД-21 обухваћена су предузећа чија је претежна дјелатност према Класификацији дјелатности КД БиХ 2010 разврстана у подручја: (B) Вађење руда и камена, (C) Прерађивачка индустрија, (D) Производња и снабдијевање електричном енергијом, гасом, паром и климатизација и из подручја (E) Снабдијевање водом; канализација, управљање отпадом и дјелатности санације животне средине у грану 38,3 Рециклажа материјала. Обухваћене су и индустријске јединице неиндустријских предузећа.

Data presented in this release were obtained through the “Annual Report on Industry” (IND-21) for 2013. The report IND-21 covers enterprises whose principal activity according to the Classification of activities KD BiH 2010 is classified into the sections (B) Mining and quarrying, (C) Manufacturing and (D) Electricity, gas, steam and air conditioning supply, and in the section (E) Water supply; sewerage, waste management and remediation activities into the group 38.3 Materials recovery. Industrial units within non-industrial enterprises are covered.

Детаљнија методолошка објашњења и дефиниције могу се пронаћи на www.rzs.rs.ba. Према Плану рада Републичког завода за статистику Републике Српске за 2014. годину, коначни подаци о индустријској производњи у 2013. години ће бити расположиви 1. октобра 2014. године у Билтену индустрије број 17.

Detailed methodological explanations and definitions are published at the website www.rzs.rs.ba. According to the Work Plan of the Republika Srpska Institute of Statistics, final data on industrial production in 2013 are going to be available on 1st October 2014 in the Industry Bulletin No. 17.

1. ВРИЈЕДНОСТ ПРОДАЈЕ ИНДУСТРИЈСКИХ ПРОИЗВОДА ПО ПОДРУЧЈИМА И ОБЛАСТИМА, 2013. ГОДИНА
VALUE OF SALE OF INDUSTRIAL PRODUCTS BY SECTION AND DIVISION, 2013

хиљ. KM/ thous. KM

	Структура, % Structure, %	Вриједност продаје Value of sale						
		укупно total			одтога, извоз of which, export			
		укупно total	власита производња own production	услугна производња service production	укупно total	власита производња own production	услугна производња service production	
ИНДУСТРИЈА УКУПНО	100,0	4 900 107	4 769 393	130 715	1 643 754	1 524 752	119 002	INDUSTRY TOTAL
B ВАЂЕЊЕ РУДА И КАМЕНА	4,8	237 432	237 251	181	34 288	34 288	-	B MINING AND QUARRYING
05 Вађење угља и лигнита (мркоугља)	1,3	62 576	62 576	-	8 649	8 649	-	05 Mining of coal and lignite (black coal)
07 Вађење руда метала	2,9	141 473	141 473	-	23 021	23 021	-	07 Mining of metal ores
08 Вађење осталих руда и камена	0,7	33 383	33 202	181	2 618	2 618	-	08 Other mining and quarrying
C ПРЕРАЂИВАЧКА ИНДУСТРИЈА	73,5	3 600 954	3 470 420	130 534	1 388 951	1 269 949	119 002	C MANUFACTURING
10 Произв. прехранбених производа	13,3	649 298	640 906	8 392	134 177	126 340	7 837	10 Manufacture of food products
11 Производња пића	1,5	75 693	75 693	-	7 411	7 411	-	11 Manufacture of beverages
12 Произв. дуванских производа	0,1	4 623	4 623	-	1 446	1 446	-	12 Manufacture of tobacco products
13 Производња текстила	0,6	27 509	11 106	16 403	17 407	1 759	15 648	13 Manufacture of textiles
14 Производња одјеће	0,8	40 872	28 255	12 617	29 977	18 940	11 036	14 Manufacture of wearing apparel
15 Производња коже и производа од коже	1,9	94 909	18 981	75 928	85 586	16 179	69 408	15 Manufacture of leather and related products
16 Прерада дрвета и производа од дрвета и плуте, осим намјештаја; производња предмета од сламе и плетарских материјала	5,9	290 301	289 202	1 099	200 877	200 257	620	16 Manufacture of wood and of products of wood and cork, except furniture; mfr. of articles of straw and plaiting materials
17 Производња папира и производа од папира	2,2	108 121	108 121	-	68 881	68 881	-	17 Manufacture of paper and paper products
18 Штапање и умножавање снимљених записа	0,2	12 250	12 250	-	56	56	-	18 Printing and reproduction of recorded media
19 Производња кокса и рафинисаних нафтних производа	24,0	1 174 052	1 174 052	-	261 374	261 374	-	19 Manufacture of coke and refined petroleum products
20 Производња хемикалија и хемијских производа	1,0	50 976	50 976	-	24 956	24 956	-	20 Manufacture of chemicals and chemical products
21 Производња основних фармацеутских производа и фармацеутских препарата	0,9	42 492	32 844	9 648	9 648	-	9 648	21 Manufacture of basic pharmaceutical products and pharmaceutical preparations
22 Производња производа од гуме и пластичних маса	1,7	83 769	81 732	2 038	33 591	31 579	2 012	22 Manufacture of rubber and plastic products
23 Производња осталих производа од неметалних минерала	1,8	89 269	89 214	56	11 514	11 514	-	23 Manufacture of other non- metallic mineral products
24 Производња базних метала	4,7	231 456	230 989	467	56 648	56 222	426	24 Manufacture of basic metals
25 Производња готових металних производа, осим машина и опреме	5,3	261 117	258 451	2 666	181 222	179 988	1 234	25 Manufacture of fabricated metal products, except machinery and equipment
26 Произв. рачунара, електронских и оптичких производа	0,2	7 744	7 744	-	3 927	3 927	-	26 Manufacture of computer, electronic and optical products
27 Производња електричне опреме	1,2	58 891	58 891	-	53 078	53 078	-	27 Manufacture of el. equipment
28 Производња машина и опреме, д.н.	0,9	45 522	45 480	41	35 443	35 402	41	28 Manufacture of machinery and equipment n.e.c.
29 Производња моторних возила, приколица и полуприколица	0,6	30 934	30 934	-	30 366	30 366	-	29 Manufacture of motor vehicles, trailers and semi-trailers
30 Производња осталих саобраћајних средстава	0,2	10 425	9 333	1 092	7 514	6 422	1 092	30 Manufacture of other transport equipment
31 Производња намјештаја	3,0	148 696	148 607	89	114 449	114 449	-	31 Manufacture of furniture
32 Остала прерађивачка индустрија	0,3	12 771	12 771	-	8 674	8 674	-	32 Other manufacturing
33 Поправка и инсталација машина и опреме	1,0	49 265	49 265	-	10 728	10 728	-	33 Repair and installation of machinery and equipment

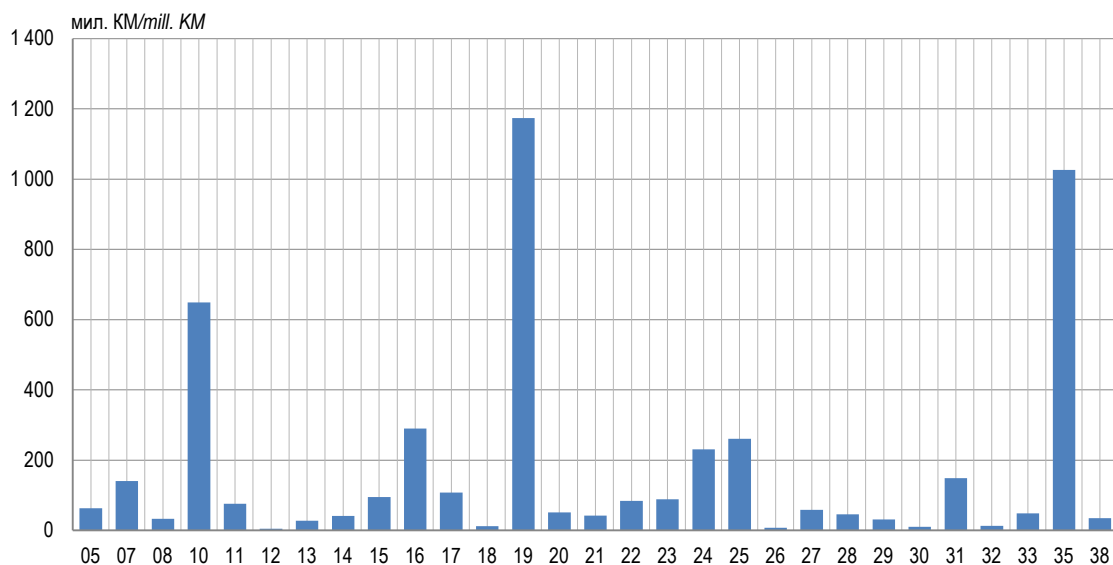
1. ВРИЈЕДНОСТ ПРОДАЈЕ ИНДУСТРИЈСКИХ ПРОИЗВОДА ПО ПОДРУЧЈИМА И ОБЛАСТИМА, 2013. ГОДИНА (наставак)
VALUE OF SALE OF INDUSTRIAL PRODUCTS BY SECTION AND DIVISION, 2013 (continued)

хиљ. KM/ thous. KM

	Структура, % Structure, %	Вриједност продаје Value of sale						
		укупно total			одтога, извоз of which, export			
		укупно total	власита производња own production	услугна производња service production	укупно total	власита производња own production	услугна производња service production	
D ПРОИЗ. И СНАБД. ЕЛ. ЕНЕРГИЈОМ, ГАСОМ, ПАРОМ И КЛИМАТИЗАЦИЈА	20,9	1 026 445	1 026 445	-	197 649	197 649	-	D ELECTRICITY, GAS, STEAM AND AIR CONDITION SUPPLY
35 Произ. и снабд. ел. енергијом, гасом, паром и климатизација	20,9	1 026 445	1 026 445	-	197 649	197 649	-	35 Electricity, gas, steam and air conditioning supply
E СНАБД. ВОДОМ; КАНАЛИЗАЦИЈА, УПРАВЉАЊЕ ОТПАДОМ И ДЈЕЛ. САНАЦИЈЕ ЖИВОТНЕ СРЕДИНЕ	0,7	35 276	35 276	-	22 866	22 866	-	E WATER SUPPLY; SEWERAGE, WASTE MANAGEMENT AND REMEDIATION ACTIVITIES
38 Прикупљање отпада, дјел. обраде и одлагања отпада; рециклажа материјала	0,7	35 276	35 276	-	22 866	22 866	-	38 Waste collection, treatment and disposal activities; materials recovery



Графикон 3. Структура вриједности продаје индустријских производа по подручјима, 2013. година
Graph 3. Structure of value of sale of industrial products by section, 2013



Графикон 4. Вриједност продаје индустријских производа по областима, 2013. година
Graph 4. Value of sale of industrial products by section, 2013

2. ПРОИЗВОДИ СА НАЈВЕЋОМ ВРИЈЕДНОСТИ ПРОДАЈЕ, 2013. ГОДИНА
PRODUCTS WITH THE HIGHEST VALUE OF SALE, 2013

Назив производа Product name	Јединица мјере Unit of measure	Произведена количина Produced amount	Продата количина Sold amount	Вриједност продаје у КМ Value of sale, КМ
Производња рафинисаних нафтних производа/ Manufacture of refined petroleum products	t	1 011 315	857 421	1 174 051 813
Услуге дистрибуције електричне енергије/ Distribution of electricity services	MWh	3 254 241	3 215 372	389 380 144
Електрична енергија из термоелектрана/ Electricity from thermal power plants	MWh	3 656 516	3 390 122	262 905 262
Алуминијум оксид - глиница (искљ. вјештачки корунд)/ Aluminium oxide - alumina (except artificial corundum)	kg	175 961 205	174 874 205	156 049 683
Услуге трговине електричном енергијом Sale of electricity services	MWh	1 501 210	1 501 210	139 125 483
Електрична енергија из хидроелектрана Electricity from hydro power plants	MWh	2 993 178	2 981 341	137 496 798
Руде гвожђа и концентрати (искљ. пржени пирит гвожђа) Iron ores and concentrates (excluding roasted iron pyrites)	kg	2 121 907 540	2 160 289 100	82 522 666
Дрво од смреке (Picea abies Karst.), дрво од јеле (Abies alba Mill.) Spruce (Picea abies Karst.) and fir (Abies alba Mill.) wood	m ³	327 077	305 352	77 195 532
Дрво, уздуж резано или глодано; сјечено или гуљено; дебљине > 6 mm (искљ. четинарско и тропско дрво и храстове блокове, траке и резбарије) Wood, sawn or chipped lengthwise, sliced or peeled, of a thickness exceeding 6mm (except coniferous and tropical wood and oak blocks, strips and carvings)	m ³	189 797	139 428	76 928 504
Млијеко и павлака са садржајем од > 1% али ≤ 6% масеног удјела масноће, неконцентрисани, без додатог шећера или других заслађивача, у амбалажи за директну употребу ≤ 2 l Milk and cream of a fat content exceeding 1% but equal to or exceeding 6%, not concentrated nor containing added sugar or other sweetening matter, in containers for direct use containing 2l or more	kg	106 561 638	50 643 241	53 486 980
Брашно од пшенице, суражице и риже Wheat, meslin and rice flour	kg	85 426 639	86 043 328	53 053 803
Пржена кафа с кофеином Roasted coffee, not decaffeinated	kg	5 148 414	5 117 239	51 020 239
Заварене решетке, мреже и ограде, направљене од жице промјера ≥ 3 mm, с мрежом величине ≥ 100 cm ² укљ. с полеђином од папира, какве се користе при цементирању и малтерисању Welded grill, netting and fencing manufactured from wire of a diameter of ≥ 3 mm, with mesh size of ≥ 100 cm ² including a backing of paper as used in cementing and plastering	kg	43 237 284	44 058 245	50 907 764
Пиво од слада (искљ. безалкохолно пиво, пиво које садржи ≤ 0.5% удјела алкохола по волумену, акцизе на алкохолна пића) Beer made from malt (except non-alcoholic beer, beer of an alcoholic strength by volume of equal to or less than 0.5%, excise tax on alcoholic beverages)	l	41 050 904	40 721 976	46 750 656
Папир за домаћинство, остали Paper stock for household, others	kg	34 623 891	24 287 576	43 472 089

Саопштење припремила: Мирјана Бандур
e-mail: mirjana.bandur@rzs.rs.ba

Prepared by: Mirjana Bandur
e-mail: mirjana.bandur@rzs.rs.ba

Издаје Републички завод за статистику, Република Српска, Бања Лука, Вељка Млађеновића 12д – Тел. +387 51 332 700 – Др Радмила Чичковић, директор – Излази годишње – Саопштење је објављено на Интернету на адреси: www.rzs.rs.ba – Е-mail: stat@rzs.rs.ba – Приликом коришћења података обавезно навести извор

Published by Republika Srpska Institute of Statistics, Banja Luka, Veljka Mladenovića 12d – Tel. +387 51 332 700 – Radmila Čičković, PhD, Director General – Annual periodicity – Release is available on the Internet at: www.rzs.rs.ba – E-mail: stat@rzs.rs.ba – These data can be used provided the source is acknowledged