

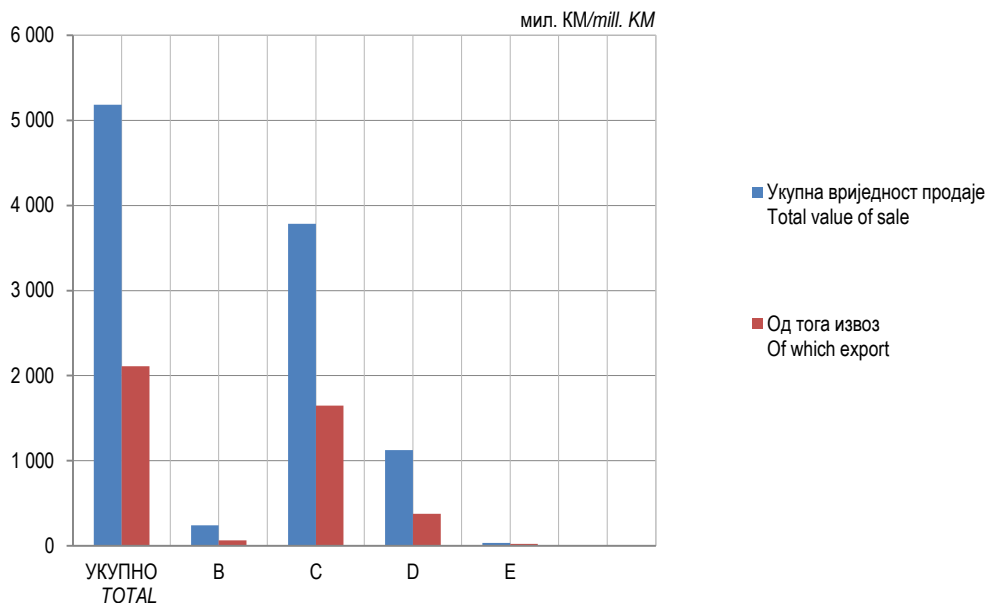
ИНДУСТРИЈСКА ПРОИЗВОДЊА INDUSTRIAL PRODUCTION - PRODCOM -

Укупна вриједност продаје индустријских производа у 2014. години у Републици Српској, коју су остварила предузећа која су се бавила индустријском производњом, без обзира у којој дјелатности су регистрована, износила је 5 184 797 185 КМ. Вриједност продаје у иностранству износила је 2 112 138 598 КМ, што представља 40,7% укупне вриједности продаје индустријских производа.

Према подручјима КД БиХ 2010, највећа вриједност продаје индустријских производа остварена је у подручју (С) Прерађивачка индустрија и износи 3 785 844 992 КМ. У подручју (Д) Производња и снабдијевање електричном енергијом, гасом, паром и климатизација остварена је продаја од 1 124 873 750 КМ, у подручју (В) Вађење руда и камена од 240 850 843 КМ и у подручју (Е) Снабдијевање водом; канализација, управљање отпадом и дјелатности санације животне средине од 33 227 600 КМ.

Total value of sale of industrial products in 2014 in Republika Srpska, realised by enterprises engaged in industrial production, regardless of the activity they are registered in, was 5,184,797,185 KM. Value of sale abroad was 2,112,138,598 KM, which was 40.7% of the total value of sale of industrial products.

By section of the KD BiH 2010, the highest value of sale of industrial products was realised in the section (C) Manufacturing, with 3,785,844,992 KM. In the section (D) Electricity, gas, steam and air-conditioning supply, realised sale value was 1,124,873,750 KM, in the section (B) Mining and quarrying 240,850,843 KM, and in the section (E) Water supply; sewerage, waste management and remediation activities, realised sale value was 33,227,600 KM.



Графикон 1. Продаја и извоз индустријских производа по подручјима, 2014.
Graph 1. Sale and export of industrial products by section, 2014

Подручја дјелатности према КД БиХ 2010

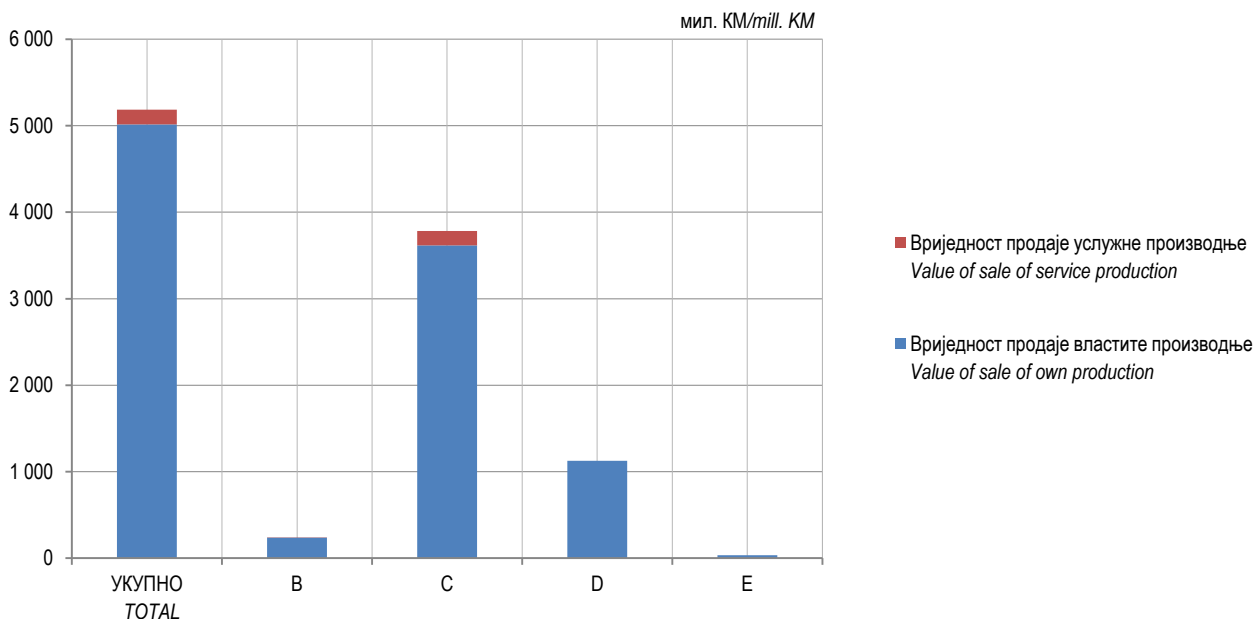
- B Вађење руда и камена
- C Прерађивачка индустрија
- D Производња и снабдијевање електричном енергијом, гасом, паром и климатизација
- E Снабдијевање водом; канализација, управљање отпадом и дјелатности санације (ремедијације) животне средине

Sections of economic activity according to KD BiH 2010

- B Mining and quarrying
- C Manufacturing
- D Electricity, gas, steam and air-conditioning production and supply
- E Water supply; sewerage, waste management and remediation activities

Продаја властитих индустријских производа износила је 5 015 362 590 КМ, што представља 96,7% укупне вриједности продаје, док је продаја индустријских производа који су резултат услужне производње износила 169 434 595 КМ или 3,3% укупне вриједности продаје.

Sale of own industrial products amounted to 5,015,362,590 KM, which represented 96.7% of the total value of sale, while sale of industrial products resulting from service production amounted to 169,434,595 KM, or 3.3% of the total value of sale.



Графикон 2. Продаја индустријских производа властите и услужне производње, 2014.
Graph 2. Sale of industrial products from own and service production, 2014

Према индустријским областима, највећи удио у вриједности продаје индустријских производа остварен је у области Производња и снабдијевања електричном енергијом, гасом, паром и климатизација 21,7%, Производња кокса и рафинисаних нафтних производа 21,5%, Производња прехранбених производа 13,6%, затим у области Прерада дрвета и производа од дрвета 6,5% и Производња готових металних производа, осим машина и опреме 5,7%.

By industrial division, the highest share in the value of sale of industrial products was that of the division followed by Electricity, gas, steam and air-conditioning supply with 21.7%, Manufacture of coke and refined petroleum products with 21.5%, Manufacture of food products with 13.6%, Manufacture of wood and of products of wood with 6.5% and Manufacture of fabricated metal products, except machinery and equipment with 5.7%.

Подаци дати у овом саопштењу добијени су на основу „Годишњег извјештаја индустрије“ (ИНД-21) за 2014. годину. Извјештајем ИНД-21 обухваћена су предузећа чија је претежна дјелатност према Класификацији дјелатности КД БиХ 2010 разврстана у подручја: (B) Вађење руда и камена, (C) Прерађивачка индустрија, (D) Производња и снабдијевање електричном енергијом, гасом, паром и климатизација и (E) Снабдијевање водом; канализација, управљање отпадом и дјелатности санације животне средине у грану 38,3 Рециклажа материјала. Обухваћене су и индустријске јединице неиндустријских предузећа.

Data presented in this release were obtained through the "Annual Report on Industry" (IND-21) for 2014. The report IND-21 covers enterprises whose principal activity according to the Classification of activities KD BiH 2010 is classified into the sections (B) Mining and quarrying, (C) Manufacturing and (D) Electricity, gas, steam and air conditioning supply and (E) Water supply; sewerage, waste management and remediation activities into the group 38.3 Materials recovery. Industrial units within non-industrial enterprises are covered.

Детаљнија методолошка објашњења и дефиниције могу да се пронађу на www.rzs.rs.ba. Према Плану рада Републичког завода за статистику Републике Српске за 2015. годину, коначни подаци о индустријској производњи у 2014. години биће расположиви 1. октобра 2015. године у Билтену индустрије број 18.

Detailed methodological explanations and definitions are published at the website www.rzs.rs.ba. According to the Work Plan of the Republika Srpska Institute of Statistics, final data on industrial production in 2014 are going to be available on 1st October 2015 in the Industry Bulletin No. 18.

1. ВРИЈЕДНОСТ ПРОДАЈЕ ИНДУСТРИЈСКИХ ПРОИЗВОДА ПО ПОДРУЧЈИМА И ОБЛАСТИМА, 2014. ГОДИНА
VALUE OF SALE OF INDUSTRIAL PRODUCTS BY SECTION AND DIVISION, 2014

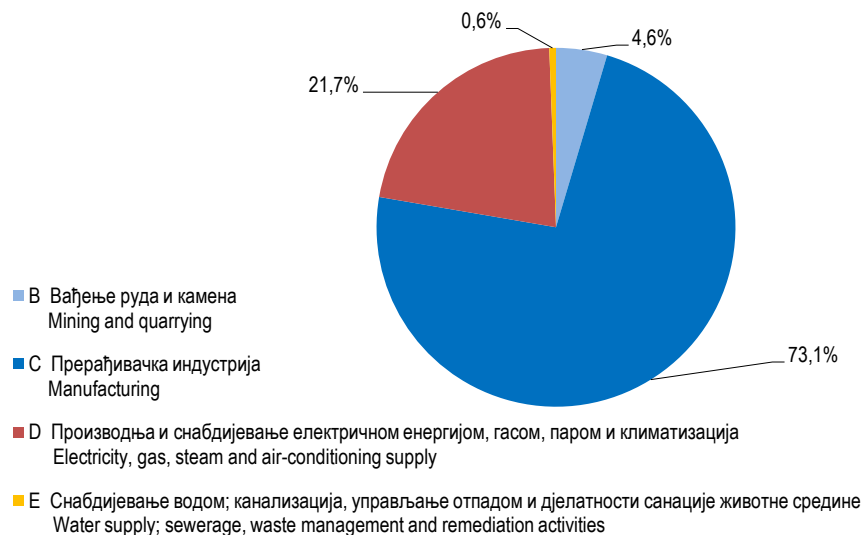
хиљ. KM/thous. KM

	Структура, % Structure, %	Вриједност продаје Value of sale						
		укупно total			од тога, извоз of which, export			
		укупно total	власита производња own production	услугна производња service production	укупно total	власита производња own production	услугна производња service production	
ИНДУСТРИЈА УКУПНО	100,0	5 184 797	5 015 363	169 435	2 112 139	1 966 111	146 028	INDUSTRY TOTAL
B ВАЂЕЊЕ РУДА И КАМЕНА	4,6	240 851	238 944	1 907	63 730	63 730	0	B MINING AND QUARRYING
05 Вађење угља и лигнита (мрког угља)	1,4	71 617	71 617	0	13 333	13 333	0	05 Mining of coal and lignite (black coal)
07 Вађење руда метала	2,6	137 401	137 401	0	46 903	46 903	0	07 Mining of metal ores
08 Вађење осталих руда и камена	0,6	31 833	29 925	1 907	3 494	3 494	0	08 Other mining and quarrying
C ПЕРАЂИВАЧКА ИНДУСТРИЈА	73,1	3 785 845	3 618 318	167 527	1 649 430	1 503 402	146 028	C MANUFACTURING
10 Производња прехранбених производа	13,6	703 169	682 171	20 998	123 680	116 277	7 404	10 Manufacture of food products
11 Производња пића	1,5	79 970	79 970	0	6 725	6 725	0	11 Manufacture of beverages
12 Производња дуванских производа	0,1	3 460	3 460	0	181	181	0	12 Manufacture of tobacco products
13 Производња текстила	0,5	28 782	13 415	15 368	18 582	4 954	13 629	13 Manufacture of textiles
14 Производња одјеће	1,0	49 464	32 671	16 793	24 244	10 519	13 725	14 Manufacture of wearing apparel
15 Производња коже и производа од коже	2,2	113 537	19 362	94 175	109 686	17 009	92 678	15 Manufacture of leather and related products
16 Прерада дрвета и производа од дрвета и плуте, осим намјештаја; производња предмета од сламе и плетарских материјала	6,5	337 010	336 717	293	239 403	239 403	0	16 Manufacture of wood and of products of wood and cork, except furniture; mfr. of articles of straw and plaiting materials
17 Производња папира и производа од папира	2,2	113 725	113 725	0	87 904	87 904	0	17 Manufacture of paper and paper products
18 Штапање и умножавање снимљених записа	0,6	29 805	29 805	0	178	178	0	18 Printing and reproduction of recorded media
19 Производња кокса и рафинисаних нафтних производа	21,5	1 115 871	1 115 871	0	267 448	267 448	0	19 Manufacture of coke and refined petroleum products
20 Производња хемикалија и хемијских производа	1,5	76 132	76 132	0	44 440	44 440	0	20 Manufacture of chemicals and chemical products
21 Производња основних фармацеутских производа и фармацеутских препарата	0,7	34 131	25 694	8 437	8 437	0	8 437	21 Manufacture of basic pharmaceutical products and pharmaceutical preparations
22 Производња производа од гуме и пластичних маса	1,9	98 573	95 411	3 162	49 563	46 434	3 129	22 Manufacture of rubber and plastic products
23 Производња осталих производа од неметалних минерала	2,0	105 591	105 591	0	15 452	15 452	0	23 Manufacture of other non- metallic mineral products
24 Производња базних метала	3,7	194 345	193 676	668	171 658	171 036	622	24 Manufacture of basic metals
25 Производња готових металних производа, осим машина и опреме	5,7	293 192	292 150	1 042	194 710	193 966	744	25 Manufacture of fabricated metal products, except machinery and equipment
26 Производња рачунара, електронских и оптичких производа	0,1	7 055	7 055	0	3 274	3 274	0	26 Manufacture of computer, electronic and optical products
27 Производња електричне опреме	1,5	77 288	71 262	6 026	69 613	64 332	5 281	27 Manufacture of el. equipment
28 Производња машина и опреме, д.н.	1,0	49 938	49 658	280	39 906	39 752	154	28 Manufacture of machinery and equipment n.e.c.
29 Производња моторних возила, приколица и полуприколица	0,6	31 609	31 609	0	29 455	29 455	0	29 Manufacture of motor vehicles, trailers and semi-trailers
30 Производња осталих саобраћајних средстава	0,3	15 182	15 024	158	10 152	9 993	158	30 Manufacture of other transport equipment
31 Производња намјештаја	3,2	167 604	167 604	0	116 080	116 080	0	31 Manufacture of furniture
32 Остала прерађивачка индустрија	0,3	13 717	13 649	68	9 196	9 128	68	32 Other manufacturing
33 Поправка и инсталација машина и опреме	0,9	46 696	46 636	60	9 463	9 463	0	33 Repair and installation of machinery and equipment

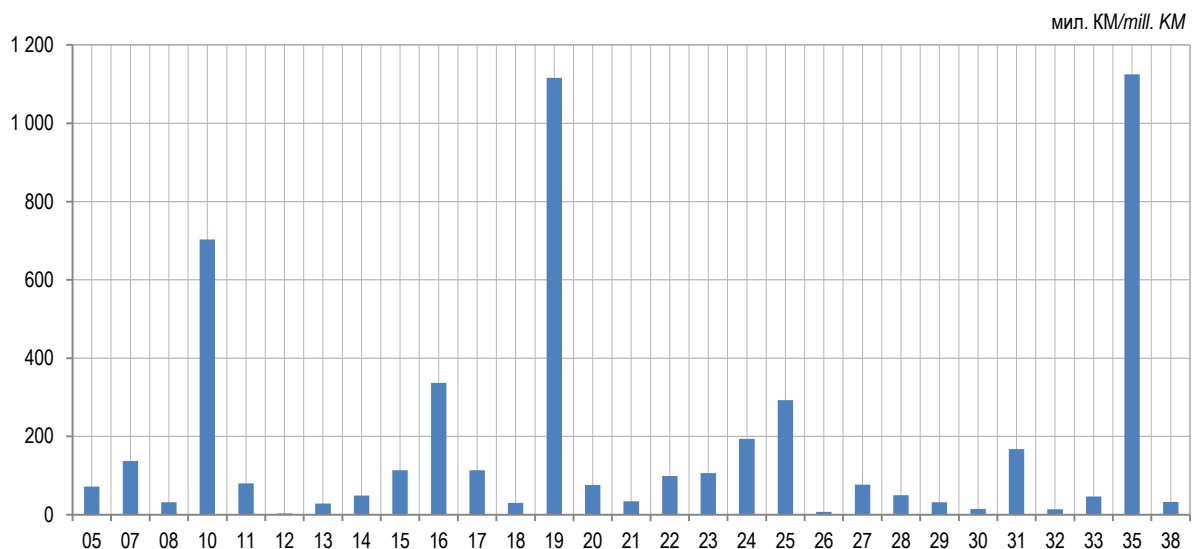
1. ВРИЈЕДНОСТ ПРОДАЈЕ ИНДУСТРИЈСКИХ ПРОИЗВОДА ПО ПОДРУЧЈИМА И ОБЛАСТИМА, 2014. ГОДИНА (наставак)
VALUE OF SALE OF INDUSTRIAL PRODUCTS BY SECTION AND DIVISION, 2014 (continued)

хиљ. KM/thous. KM

	Структура, % Structure, %	Вриједност продаје Value of sale						
		укупно total			одтога, извоз of which, export			
		укупно total	власита производња own production	услугна производња service production	укупно total	власита производња own production	услугна производња service production	
D ПРОИЗ. И СНАБД. ЕЛ. ЕНЕРГИЈОМ, ГАСОМ, ПАРОМ И КЛИМАТИЗАЦИЈА	21,7	1 124 874	1 124 874	0	377 470	377 470	0	D ELECTRICITY, GAS, STEAM AND AIR CONDITION SUPPLY
35 Произ. и снабд. ел. енергијом, гасом, паром и климатизација	21,7	1 124 874	1 124 874	0	377 470	377 470	0	35 Electricity, gas, steam and air conditioning supply
E СНАБД. ВОДОМ; КАНАЛИЗАЦИЈА, УПРАВЉАЊЕ ОТПАДОМ И ДЈЕЛ. САНАЦИЈЕ ЖИВОТНЕ СРЕДИНЕ	0,6	33 228	33 228	0	21 509	21 509	0	E WATER SUPPLY; SEWERAGE, WASTE MANAGEMENT AND REMEDIATION ACTIVITIES
38 Прикупљање отпада, дјел. обраде и одлагања отпада; рециклажа материјала	0,6	33 228	33 228	0	21 509	21 509	0	38 Waste collection, treatment and disposal activities; materials recovery



Графикон 3. Структура вриједности продаје индустријских производа по подручјима, 2014.
Graph 3. Structure of value of sale of industrial products by section, 2014



Графикон 4. Продаја индустријских производа по областима, 2014.
Graph 4. Sale of industrial products by section, 2014

2. ПРОИЗВОДИ СА НАЈВИШОМ ВРИЈЕДНОШЋУ ПРОДАЈЕ, 2014. ГОДИНА
PRODUCTS WITH THE HIGHEST VALUE OF SALE, 2014

Назив производа Product name	Јединица мјере Unit of measure	Произведена количина Produced amount	Продата количина Sold amount	Вриједност продаје у КМ Value of sale, KM
Производња рафинисаних нафтних производа Manufacture of refined petroleum products	t	1 033 114	914 449	1 115 871 001
Услуге дистрибуције електричне енергије Distribution of electricity services	MWh	3 290 965	3 256 144	392 839 498
Услуге трговине електричном енергијом Sale of electricity services	MWh	3 590 177	3 590 177	297 167 937
Електрична енергија из термоелектрана Electricity from thermal power plants	MWh	3 381 085	3 133 655	232 581 255
Алуминијум оксид - глиница (искљ. вјештачки корунд) Aluminium oxide - alumina (except artificial corundum)	kg	170 646 000	167 516 000	148 708 885
Електрична енергија из хидроелектрана Electricity from hydro power plants	MWh	2 612 017	2 601 936	117 460 108
Дрво, уздуж резано или глодано; сјечено или гуљено; дебљине > 6 mm (искљ. црногорично и тропско дрво и храстове блокове, траке и резбарије) Wood, sawn or chipped lengthwise, sliced or peeled, of a thickness > 6mm (excluding coniferous and tropical woods and oak blocks, strips and friezes)	m³	203 342	176 057	99 749 896
Дрво од смреке (Picea abies Karst), дрво од јеле (Abies alba Mill.) Spruce (Picea abies Karst.) and fir (Abies alba Mill.) wood	m³	376 591	370 770	97 232 676
Руде гвожђа и концентрати (искљ. пржени пирит гвожђа) Iron ores and concentrates (excluding roasted iron pyrites)	kg	2 127 564 000	2 130 804 000	78 047 608
Приправци за прехрану домаћих животиња (искљ. предсмјесе): за перад Preparations used for farm animal feeding (excluding premixtures): for the period	kg	97 531 691	80 450 012	55 129 152
Заварене решетке, мреже и ограде, направљене од жице промјера ≥ 3 mm, с мрежом величине ≥ 100 cm² укљ. с полеђином од папира, какве се користе при цементирању и малтерисању Welded grill, netting and fencing manufactured from wire of a diameter of ≥ 3 mm, with mesh size of ≥ 100 cm² including a backing of paper as used in cementing and plastering	kg	46 778 122	47 980 023	52 390 977
Брашно од пшенице, суражице и риже Wheat, meslin and rice flour	kg	95 102 277	93 331 301	52 370 472
Пиво од слада (искљ. безалкохолно пиво, пиво које садржи ≤ 0.5% удјела алкохола по волумену, акцизе на алкохолна пића) Beer made from malt (except non-alcoholic beer, beer of an alcoholic strength by volume of equal to or less than 0.5%, excise tax on alcoholic beverages)	l	42 475 073	42 692 863	50 281 809
Млијеко и павлака са садржајем од > 1% али ≤ 6% масеног удјела масноће, неконцентрисани, без додатог шећера или других заслађивача, у амбалажи за директну употребу ≤ 2 l Milk and cream of a fat content exceeding 1% but equal to or exceeding 6%, not concentrated nor containing added sugar or other sweetening matter, in containers for direct use containing 2l or more	kg	100 496 367	50 904 399	49 405 313
Дрвени намјештај за спаваће собе (искљ. уградбене плакоре, носаче мадраца, свјетилке и расвјетна тијела, огледала намијењена за постављање на под, сједишта) Wooden bedroom furniture (excluding builders fittings for cupboards to be built into walls, mattress supports, lamps and lighting fittings, floor standing mirrors, seats)	ком	187 015	188 135	43 953 763
Пржена кафа с кофеином Roasted coffee, not decaffeinated	kg	4 549 423	4 572 820	43 182 154
Папир за домаћинство, остали Paper stock for household, others	kg	23 129 000	23 080 090	41 431 593

Саопштење припремила: Mirjana Bandur
e-mail: mirjana.bandur@rzs.rs.ba

Prepared by: Mirjana Bandur
e-mail: mirjana.bandur@rzs.rs.ba

Издаје Републички завод за статистику, Република Српска, Бања Лука, Вељка Млађеновића 12д – Тел. +387 51 332 700 – Др Радмила Чичковић, директор – Излази годишње – Саопштење је објављено на Интернету на адреси: www.rzs.rs.ba – Е-mail: stat@rzs.rs.ba – Приликом коришћења података обавезно навести извор

Published by Republika Srpska Institute of Statistics, Banja Luka, Veljka Mladenovića 12d – Tel. +387 51 332 700 – Radmila Čičković, PhD, Director General – Annual periodicity – Release is available on the Internet at: www.rzs.rs.ba – E-mail: stat@rzs.rs.ba – These data can be used provided the source is acknowledged