



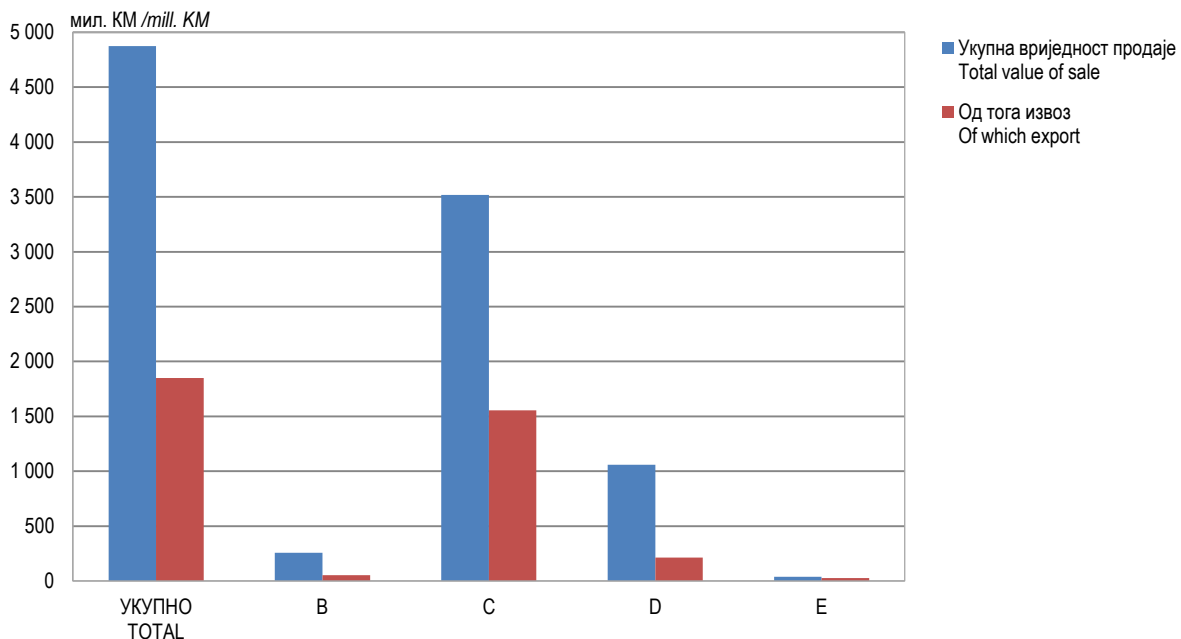
## ИНДУСТРИЈСКА ПРОИЗВОДЊА INDUSTRIAL PRODUCTION - PRODCOM -

Укупна вриједност продаје индустријских производа у 2015. години у Републици Српској, коју су остварила предузећа која су се бавила индустријском производњом, без обзира у којој дјелатности су регистрована, износила је 4 873 395 547 КМ. Вриједност продаје у иностранству износила је 1 850 056 861 КМ, што представља 38,0% укупне вриједности продаје индустријских производа.

Према подручјима КД БиХ 2010, највећа вриједност продаје индустријских производа остварена је у подручју (С) Прерађивачка индустрија и износи 3 517 475 610 КМ. У подручју (Д) Производња и снабдијевање електричном енергијом, гасом, паром и климатизација остварена је продаја од 1 059 377 571 КМ, у подручју (В) Вађење руда и камена од 256 953 484 КМ и у подручју (Е) Снабдијевање водом; канализација, управљање отпадом и дјелатности санације животне средине од 39 588 882 КМ.

Total value of sale of industrial products in 2015 in Republika Srpska, realised by enterprises engaged in industrial production, regardless of the activity they are registered in, was 4,873,395,547 KM. Value of sale abroad was 1,850,056,861 KM, which was 38.0% of the total value of sale of industrial products.

By section of the KD BiH 2010, the highest value of sale of industrial products was realised in the section (C) Manufacturing, with 3,517,475,610 KM. In the section (D) Electricity, gas, steam and air-conditioning supply, realised sale value was 1,059,377,571 KM, in the section (B) Mining and quarrying 256,953,484 KM, and in the section (E) Water supply; sewerage, waste management and remediation activities, realised sale value was 39,588,882 KM.



Графикон 1. Продаја и извоз индустријских производа по подручјима, 2015.  
Graph 1. Sale and export of industrial products by section, 2015

### Подручја дјелатности према КД БиХ 2010

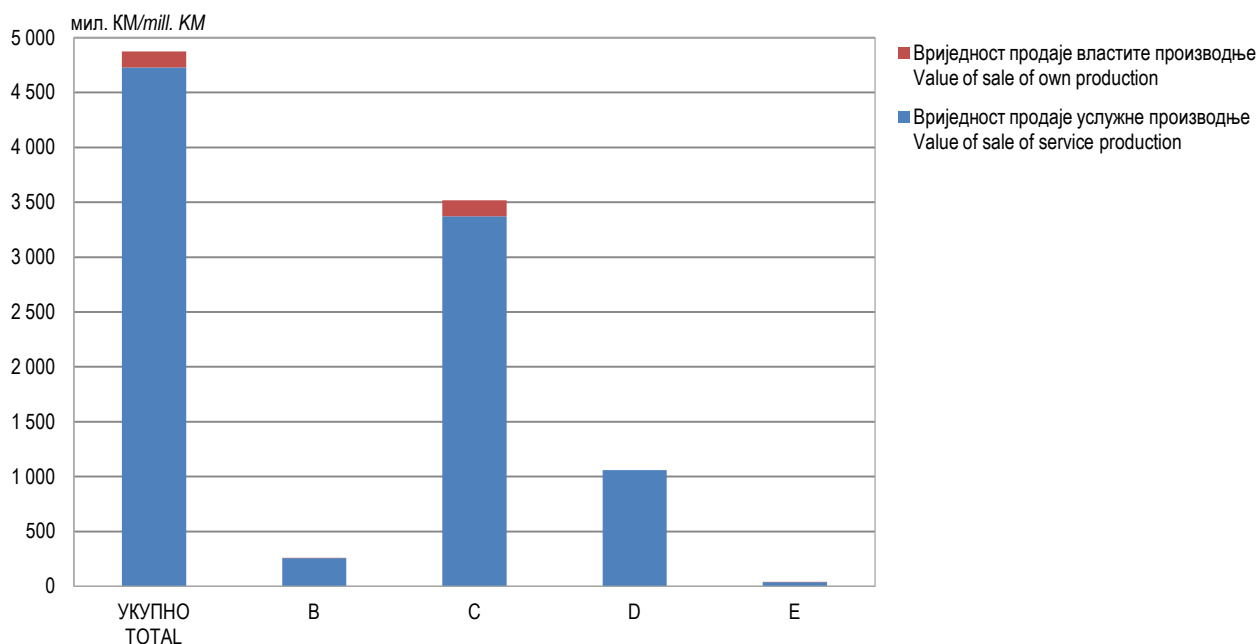
- B Вађење руда и камена
- C Прерађивачка индустрија
- D Производња и снабдијевање електричном енергијом, гасом, паром и климатизација
- E Снабдијевање водом; канализација, управљање отпадом и дјелатности санације (ремедијације) животне средине

### Sections of economic activity according to KD BiH 2010

- B Mining and quarrying
- C Manufacturing
- D Electricity, gas, steam and air-conditioning production and supply
- E Water supply; sewerage, waste management and remediation activities

Продаја властитих индустријских производа износила је 4 726 844 808 КМ, што представља 97,0% укупне вриједности продаје, док је продаја индустријских производа који су резултат услужне производње износила 146 550 739 КМ или 3,0% укупне вриједности продаје.

Sale of own industrial products amounted to 4,726,844,808 KM, which represented 97.0% of the total value of sale, while sale of industrial products resulting from service production amounted to 146,550,739 KM, or 3.0% of the total value of sale.



Графикон 2. Продаја индустријских производа властите и услужне производње, 2015.  
Graph 2. Sale of industrial products from own and service production, 2015

Према индустријским областима, највећи удио у вриједности продаје индустријских производа остварен је у области Производња и снабдијевања електричном енергијом, гасом, паром и климатизација 21,7%, Производња прехранбених производа 16,2%, Производња кокса и рафинисаних нафтних производа 13,6%, затим у области Прерада дрвета и производа од дрвета 7,4% и Производња готових металних производа, осим машина и опреме 6,1%.

By industrial division, the highest share in the value of sale of industrial products was that of the division Electricity, gas, steam and air-conditioning supply with 21.7%, followed by Manufacture of food products with 16.2%, Manufacture of coke and refined petroleum products with 13.6%, Manufacture of wood and products of wood with 7.4% and Manufacture of fabricated metal products, except machinery and equipment with 6.1%.

Подаци дати у овом саопштењу добијени су на основу „Годишњег извјештаја индустрије“ (ИНД-21) за 2015. годину. Извјештајем ИНД-21 обухваћена су предузећа чија је претежна дјелатност према Класификацији дјелатности КД БиХ 2010 разврстана у подручја: (B) Вађење руда и камена, (C) Прерађивачка индустрија, (D) Производња и снабдијевање електричном енергијом, гасом, паром и климатизација и (E) Снабдијевање водом; канализација, управљање отпадом и дјелатности санације животне средине у грану 38,3 Рециклажа материјала. Обухваћене су и индустријске јединице неиндустријских предузећа.

Data presented in this release were obtained through the "Annual Report on Industry" (IND-21) for 2015. The report IND-21 covers enterprises whose principal activity according to the Classification of Economic Activities KD BiH 2010 is classified into the sections (B) Mining and quarrying, (C) Manufacturing and (D) Electricity, gas, steam and air conditioning supply and (E) Water supply; sewerage, waste management and remediation activities into the group 38.3 Materials recovery. Industrial units within non-industrial enterprises are covered.

Детаљнија методолошка објашњења и дефиниције могу да се пронађу на [www.rzs.rs.ba](http://www.rzs.rs.ba). Према Плану рада Републичког завода за статистику Републике Српске за 2016. годину, коначни подаци о индустријској производњи у 2015. години биће расположиви 1. октобра 2016. године у Билтену индустрије број 19.

Detailed methodological explanations and definitions are published at [www.rzs.rs.ba](http://www.rzs.rs.ba). According to the Work Plan of the Republika Srpska Institute of Statistics for 2016, final data on industrial production in 2015 are going to be available on 1<sup>st</sup> October 2016 in the Industry Bulletin No. 19.

1. ВРИЈЕДНОСТ ПРОДАЈЕ ИНДУСТРИЈСКИХ ПРОИЗВОДА ПО ПОДРУЧЈИМА И ОБЛАСТИМА, 2015. ГОДИНА  
VALUE OF SALE OF INDUSTRIAL PRODUCTS BY SECTION AND DIVISION, 2015

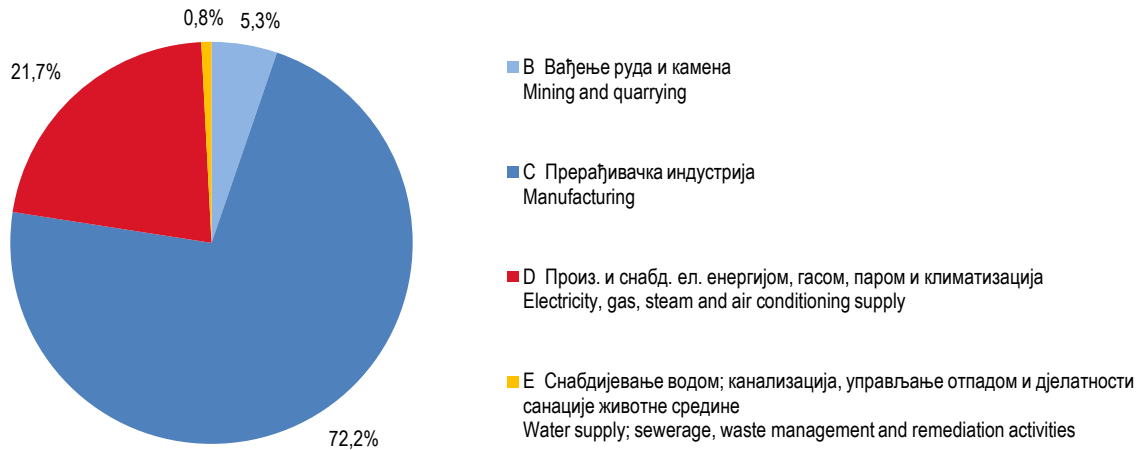
хиљ. КМ/ thous. KM

|  | Структура,<br>%<br>Structure,<br>% | Вриједност продаје<br>Value of sale |   |  |                                    |   |  |  |
|--|------------------------------------|-------------------------------------|---|--|------------------------------------|---|--|--|
|  |                                    | укупно<br>total                     |   |  | од тога, извоз<br>of which, export |   |  |  |
|  |                                    | укупно<br>total                     | властита<br>производња<br>own<br>production | услугна<br>производња<br>service<br>production | укупно<br>total                    | властита<br>производња<br>own<br>production | услугна<br>производња<br>service<br>production |  |
| ИНДУСТРИЈА УКУПНО  | 100,0                              | 4 873 396                           | 4 726 845                                   | 146 551  | 1 850 057                          | 1 722 759                                   | 127 298  | INDUSTRY TOTAL   |
| B ВАЂЕЊЕ РУДА И КАМЕНА   | 5,3                                | 256 953                             | 256 456                                     | 497  | 53 599                             | 53 599                                      | -  | B MINING AND QUARRYING   |
| 05 Вађење угља и лигнита<br>(мрког угља)   | 1,6                                | 74 972                              | 74 972                                      | -  | 11 646                             | 11 646                                      | -  | 05 Mining of coal and lignite<br>(black coal)  |
| 07 Вађење руда метала  | 3,0                                | 146 610                             | 146 610                                     | -  | 39 869                             | 39 869                                      | -  | 07 Mining of metal ores  |
| 08 Вађење осталих руда и камена  | 0,7                                | 35 371                              | 34 874                                      | 497  | 2 084                              | 2 084                                       | -  | 08 Other mining and quarrying  |
| C ПРЕРАЂИВАЧКА<br>ИНДУСТРИЈА   | 72,2                               | 3 517 476                           | 3 371 787                                   | 145 689  | 1 555 366                          | 1 428 068                                   | 127 298  | C MANUFACTURING  |
| 10 Производња прехрамбених<br>производа  | 16,2                               | 789 476                             | 780 758                                     | 8 718  | 148 197                            | 141 329                                     | 6 868  | 10 Manufacture of food products  |
| 11 Производња пића   | 1,9                                | 92 550                              | 90 500                                      | 2 050  | 8 966                              | 8 440                                       | 526  | 11 Manufacture of beverages  |
| 12 Производња дуванских<br>производа   | 0,4                                | 17 519                              | 17 519                                      | -  | 303                                | 303   | -  | 12 Manufacture of tobacco<br>products  |
| 13 Производња текстила   | 0,7                                | 32 489                              | 28 256                                      | 4 233  | 20 296                             | 17 990                                      | 2 306  | 13 Manufacture of textiles   |
| 14 Производња одјеће   | 1,3                                | 63 927                              | 27 595                                      | 36 332   | 48 459                             | 16 520                                      | 31 939   | 14 Manufacture of wearing apparel  |
| 15 Производња коже и производа<br>од коже  | 2,2                                | 107 368                             | 51 693                                      | 55 675   | 100 076                            | 47 874                                      | 52 202   | 15 Manufacture of leather and<br>related products  |
| 16 Прерада дрвета и производа од<br>дрвета и плуте, осим<br>намјештаја; производња<br>предмета од сламе и<br>плетарских материјала | 7,4                                | 358 307                             | 358 084                                     | 223  | 251 675                            | 251 675                                     | -  | 16 Manufacture of wood and of<br>products of wood and cork,<br>except furniture; mfr. of articles<br>of straw and plaiting materials |
| 17 Производња папира и<br>производа од папира  | 2,4                                | 118 115                             | 118 115                                     | -  | 89 475                             | 89 475                                      | -  | 17 Manufacture of paper and<br>paper products  |
| 18 Штампанје и умножавање<br>снимљених записа  | 0,4                                | 21 165                              | 21 165                                      | -  | 170                                | 170   | -  | 18 Printing and reproduction of<br>recorded media  |
| 19 Производња кокса и<br>рафинисаних нафтних<br>производа  | 13,6                               | 661 256                             | 661 256                                     | -  | 101 341                            | 101 341                                     | -  | 19 Manufacture of coke and<br>refined petroleum products   |
| 20 Производња хемикалија и<br>хемијских производа  | 1,9                                | 93 448                              | 93 448                                      | -  | 57 378                             | 57 378                                      | -  | 20 Manufacture of chemicals and<br>chemical products   |
| 21 Производња основних<br>фармацеутских производа и<br>фармацеутских препарата   | 0,8                                | 37 417                              | 27 913                                      | 9 504  | 9 504                              | -   | 9 504  | 21 Manufacture of basic<br>pharmaceutical products and<br>pharmaceutical preparations  |
| 22 Производња производа од гуме<br>и пластичних маса   | 2,5                                | 124 317                             | 112 957                                     | 11 360   | 67 785                             | 56 485                                      | 11 300   | 22 Manufacture of rubber and<br>plastic products   |
| 23 Производња осталих<br>производа од неметалних<br>минерала   | 2,2                                | 108 748                             | 108 748                                     | -  | 9 720                              | 9 720                                       | -  | 23 Manufacture of other non-<br>metallic mineral products  |
| 24 Производња базних метала  | 3,5                                | 168 299                             | 167 437                                     | 862  | 135 450                            | 134 625                                     | 825  | 24 Manufacture of basic metals   |
| 25 Производња готових металних<br>производа, осим машина и<br>опреме   | 6,1                                | 299 225                             | 298 416                                     | 809  | 205 100                            | 204 543                                     | 557  | 25 Manufacture of fabricated metal<br>products, except machinery<br>and equipment  |
| 26 Производња рачунара,<br>електронских и оптичких<br>производа  | 0,2                                | 7 763                               | 7 722                                       | 41   | 4 555                              | 4 555                                       | -  | 26 Manufacture of computer,<br>electronic and optical products   |
| 27 Производња електричне<br>опреме   | 1,4                                | 70 454                              | 60 641                                      | 9 813  | 63 707                             | 54 731                                      | 8 976  | 27 Manufacture of el. equipment  |
| 28 Производња машина и опреме,<br>д.н.   | 1,1                                | 56 072                              | 55 340                                      | 732  | 44 794                             | 44 074                                      | 720  | 28 Manufacture of machinery and<br>equipment n.e.c.  |
| 29 Производња моторних возила,<br>приколица и полуприколица  | 0,6                                | 30 479                              | 29 759                                      | 720  | 29 684                             | 28 964                                      | 720  | 29 Manufacture of motor vehicles,<br>trailers and semi-trailers  |
| 30 Производња осталих<br>саобраћајних средстава  | 0,3                                | 16 090                              | 12 201                                      | 3 889  | 10 106                             | 9 924                                       | 182  | 30 Manufacture of other transport<br>equipment   |
| 31 Производња намјештаја   | 3,8                                | 182 773                             | 182 101                                     | 672  | 135 389                            | 134 716                                     | 673  | 31 Manufacture of furniture  |
| 32 Остала прерађивачка<br>индустрија   | 0,3                                | 13 785                              | 13 785                                      | -  | 7 766                              | 7 766                                       | -  | 32 Other manufacturing   |
| 33 Поправка и инсталација<br>машина и опреме   | 1,0                                | 46 434                              | 46 378                                      | 56   | 5 470                              | 5 470                                       | -  | 33 Repair and installation of<br>machinery and equipment   |

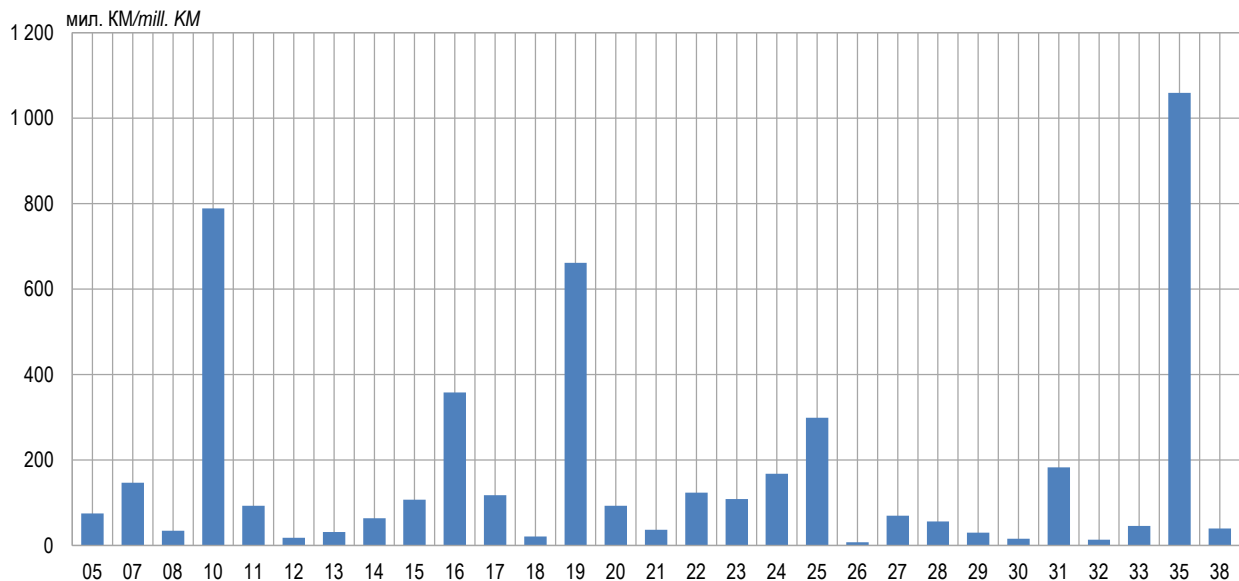
1. ВРИЈЕДНОСТ ПРОДАЈЕ ИНДУСТРИЈСКИХ ПРОИЗВОДА ПО ПОДРУЧЈИМА И ОБЛАСТИМА, 2015. ГОДИНА (наставак)  
VALUE OF SALE OF INDUSTRIAL PRODUCTS BY SECTION AND DIVISION, 2015 (continued)

хиљ. КМ/thous. КМ

|  | Структура,<br>%<br>Structure,<br>% | Вриједност продаје<br>Value of sale |  |  |                                   |  |  |  |
|--|------------------------------------|-------------------------------------|--|--|-----------------------------------|--|--|--|
|  |                                    | укупно<br>total                     |  |  | одтога, извоз<br>of which, export |  |  |  |
|  |                                    | укупно<br>total                     | власита<br>производња<br>own<br>production | услугна<br>производња<br>service<br>production | укупно<br>total                   | власита<br>производња<br>own<br>production | услугна<br>производња<br>service<br>production |  |
| D ПРОИЗ. И СНАБД. ЕЛ. ЕНЕРГИЈОМ, ГАСОМ, ПАРОМ И КЛИМАТИЗАЦИЈА                    | 21,7                               | 1 059 378                           | 1 059 378                                  | -  | 213 097                           | 213 097                                    | -  | D ELECTRICITY, GAS, STEAM AND AIR CONDITIONING SUPPLY                      |
| 35 Произ. и снабд. ел. енергијом, гасом, паром и климатизација                   | 21,7                               | 1 059 378                           | 1 059 378                                  | -  | 213 097                           | 213 097                                    | -  | 35 Electricity, gas, steam and air conditioning supply                     |
| E СНАБД. ВОДОМ; КАНАЛИЗАЦИЈА, УПРАВЉАЊЕ ОТПАДОМ И ДЈЕЛ. САНАЦИЈЕ ЖИВОТНЕ СРЕДИНЕ | 0,8                                | 39 589                              | 39 224                                     | 365  | 27 995                            | 27 995                                     | -  | E WATER SUPPLY; SEWERAGE, WASTE MANAGEMENT AND REMEDIATION ACTIVITIES      |
| 38 Прикупљање отпада, дјел. обраде и одлагања отпада; рециклажа материјала       | 0,8                                | 39 589                              | 39 224                                     | 365  | 27 995                            | 27 995                                     | -  | 38 Waste collection, treatment and disposal activities; materials recovery |



Графикон 3. Структура вриједности продаје индустријских производа по подручјима, 2015.  
Graph 3. Structure of value of sale of industrial products by section, 2015



Графикон 4. Продаја индустријских производа по областима, 2015.  
Graph 4. Sale of industrial products by section, 2015

2. ПРОИЗВОДИ СА НАЈВИШОМ ВРИЈЕДНОШЋУ ПРОДАЈЕ, 2015. ГОДИНА  
PRODUCTS WITH THE HIGHEST VALUE OF SALE, 2015

| Назив производа<br>Product name  | Јединица<br>мјере<br>Unit of<br>measure | Произведена<br>количина<br>Produced amount | Продата количина<br>Sold amount | Вриједност продаје<br>у КМ<br>Value of sale, KM |
|--|---|--|---------------------------------|---|
| Производња рафинисаних нафтних производа<br>Manufacture of refined petroleum products  | t                                       | 974 700                                    | 823 225                         | 661 255 952                                     |
| Услуге дистрибуције електричне енергије<br>Distribution of electricity services  | MWh                                     | 3 393 214                                  | 3 393 210                       | 408 802 106                                     |
| Електрична енергија из термоелектрана<br>Electricity from thermal power plants   | MWh                                     | 3 560 163                                  | 3 298 662                       | 244 723 327                                     |
| Услуге трговине електричном енергијом<br>Sale of electricity services  | MWh                                     | 2 686 868                                  | 2 686 868                       | 215 350 469                                     |
| Алуминијум оксид - глинаца (искљ. вјештачки корунд)<br>Aluminium oxide - alumina (except artificial corundum)  | kg                                      | 250 845 000                                | 241 453 000                     | 136 727 338                                     |
| Дрво, уздуж резано или глодано; сјечено или гуљено; дебљине > 6 mm (искљ. црногорично и тропско дрво и храстове блокове, траке и резбарије)<br>Wood, sawn or chipped lengthwise, sliced or peeled, of a thickness > 6mm (excluding coniferous and tropical woods and oak blocks, strips and friezes)   | m³                                      | 209 658                                    | 175 149                         | 107 166 257                                     |
| Дрво од смреке (Picea abies Karst), дрво од јеле (Abies alba Mill.)<br>Spruce (Picea abies Karst.) and fir (Abies alba Mill.) wood   | m³                                      | 429 724                                    | 401 281                         | 103 930 285                                     |
| Електрична енергија из хидроелектрана<br>Electricity from hydro power plants   | MWh                                     | 2 261 355                                  | 2 252 988                       | 102 372 906                                     |
| Млијeko и павлака са садржајем од > 1% али ≤ 6% масеног удјела масноће, неконцентрисани, без додатог шећера или других заслађивача, у амбалажи за директну употребу ≤ 2 l<br>Milk and cream of a fat content exceeding 1% but equal to or exceeding 6%, not concentrated nor containing added sugar or other sweetening matter, in containers for direct use containing 2l or more | kg                                      | 91 156 372                                 | 90 959 412                      | 95 959 604                                      |
| Руде гвожђа и концентрати (искљ. пржени пирит гвожђа)<br>Iron ores and concentrates (excluding roasted iron pyrites)   | kg                                      | 2 122 802 000                              | 2 101 129 000                   | 74 984 751                                      |
| Приправци за прехрану домаћих животиња (искљ. предсмјесе): за перад<br>Preparations used for farm animal feeding (excluding premixtures): for the period   | kg                                      | 103 644 673                                | 96 588 811                      | 59 907 923                                      |
| Лигнит<br>Lignite coal   | kg                                      | 3 791 578                                  | 1 130 499                       | 55 734 900                                      |
| Пиво од слада (искљ. безалкохолно пиво, пиво које садржи ≤ 0.5% удјела алкохола по волумену, акцизе на алкохолна пића)<br>Beer made from malt (except non-alcoholic beer, beer of an alcoholic strength by volume of equal to or less than 0.5%, excise tax on alcoholic beverages)  | l                                       | 46 361 176                                 | 45 845 438                      | 54 940 113                                      |
| Брашно од пшенице, суражице и риже<br>Wheat, meslin and rice flour   | kg                                      | 92 349 541                                 | 90 856 218                      | 51 389 984                                      |
| Заварене решетке, мреже и ограде, направљене од жице промјера ≥ 3 mm, с мрежом величине ≥ 100 cm² укљ. с полеђином од папира, какве се користе при цементирању и малтерисању<br>Welded grill, netting and fencing manufactured from wire of a diameter of ≥ 3 mm, with mesh size of ≥ 100 cm² including a backing of paper as used in cementing and plastering                     | kg                                      | 49 817 126                                 | 49 055 499                      | 48 611 428                                      |
| Дрвени намјештај за спаваће собе (искљ. уградбене плакаре, носаче мадраца, свјетилке и расвјетна тијела, огледала намијењена за постављање на под, сједишта)<br>Wooden bedroom furniture (excluding builders fittings for cupboards to be built into walls, mattress supports, lamps and lighting fittings, floor standing mirrors, seats)   | ком                                     | 162 772                                    | 161 162                         | 47 711 061                                      |
| Пржена кафа с кофеином<br>Roasted coffee, not decaffeinated  | kg                                      | 5 155 056                                  | 5 157 040                       | 47 512 755                                      |
| Папир за домаћинство, остали<br>Paper stock for household, others  | kg                                      | 22 242 648                                 | 22 605 147                      | 41 152 512                                      |

Саопштење припремила: Mirjana Bandur  
e-mail: mirjana.bandur@rzs.rs.ba

Издаје Републички завод за статистику, Република Српска, Бања Лука, Вељка Млађеновића 12д – Тел. +387 51 332 700 – Др Радмила Чичковић, директор – Излази годишње – Саопштење је објављено на Интернету на адреси: www.rzs.rs.ba – E-mail: stat@rzs.rs.ba – Приликом коришћења података обавезно навести извор

Prepared by: Mirjana Bandur  
e-mail: mirjana.bandur@rzs.rs.ba

Published by Republika Srpska Institute of Statistics, Banja Luka, Veljka Mladenovića 12d – Tel. +387 51 332 700 – Radmila Čičković, PhD, Director General – Annual periodicity – Release is available on the Internet at: www.rzs.rs.ba – E-mail: stat@rzs.rs.ba – These data can be used provided the source is acknowledged