



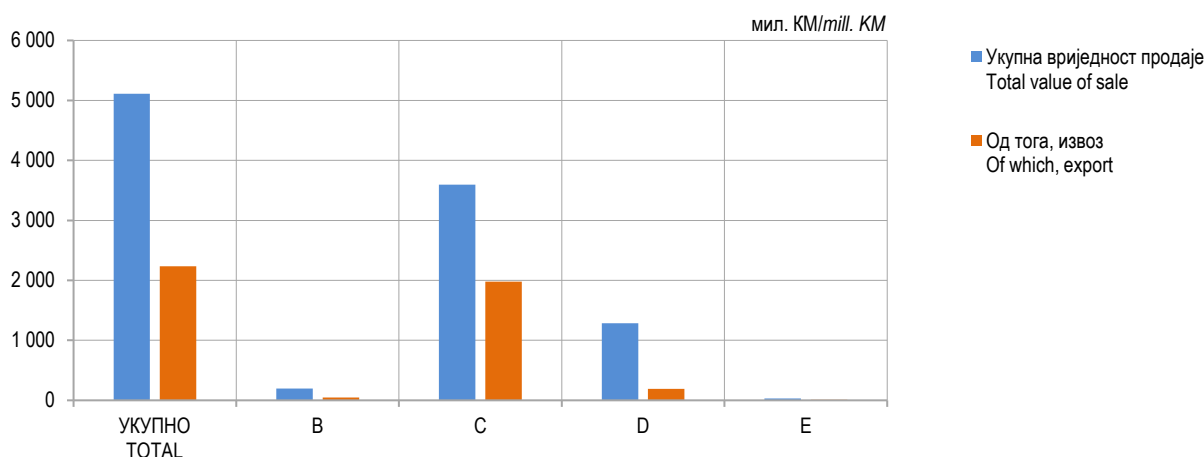
ИНДУСТРИЈСКА ПРОИЗВОДЊА INDUSTRIAL PRODUCTION - PRODCOM -

Укупна вриједност продаје индустријских производа у 2020. години у Републици Српској коју су остварила предузећа која су се бавила индустријском производњом, без обзира у којој дјелатности су регистрована, износила је 5 110 968 430 КМ. Вриједност продаје у иностранству износила је 2 233 192 170 КМ, што представља 43,7% укупне вриједности продаје индустријских производа.

Према подручјима КД БиХ 2010, највећа вриједност продаје индустријских производа остварена је у подручју (С) Прерађивачка индустрија и износи 3 595 932 081 КМ. У подручју (Д) Производња и снабдијевање електричном енергијом, гасом, паром и климатизација остварена је продаја од 1 285 918 715 КМ, у подручју (В) Вађење руда и камена од 198 052 205 КМ и у подручју (Е) Снабдијевање водом; канализација, управљање отпадом и дјелатности санације животне средине од 31 065 429 КМ.

Total value of sale of industrial products in 2020 in Republika Srpska realised by enterprises engaged in industrial production, regardless of the activity they are registered in, amounted to 5,110,968,430 KM. Value of sale abroad amounted to 2,233,192,170 KM, which accounted for 43.7% of the total value of sale of industrial products.

By section of the KD BiH 2010 the highest value of sale of industrial products was realised in the section (C) Manufacturing, with 3,595,932,081 KM. In the section (D) Electricity, gas, steam and air-conditioning supply, realised sale value was 1,285,918,715 KM, in the section (B) Mining and quarrying 198,052,205 KM and in the section (E) Water supply; sewerage, waste management and remediation activities, realised sale value was 31,065,429 KM.



Графикон 1. Продаја и извоз индустријских производа по подручјима, 2020.
Graph 1. Sale and export of industrial products by section, 2020

ПОДРУЧЈА ДЈЕЛАТНОСТИ ПРЕМА КД БИХ 2010

Вађење руда и камена

Прерађивачка индустрија

Производња и снабдијевање електричном енергијом, гасом, паром и климатизација

Снабдијевање водом; канализација, управљање отпадом и дјелатности санације (ремедијације) животне средине

SECTIONS OF ECONOMIC ACTIVITY ACCORDING TO KD BiH 2010

B Mining and quarrying

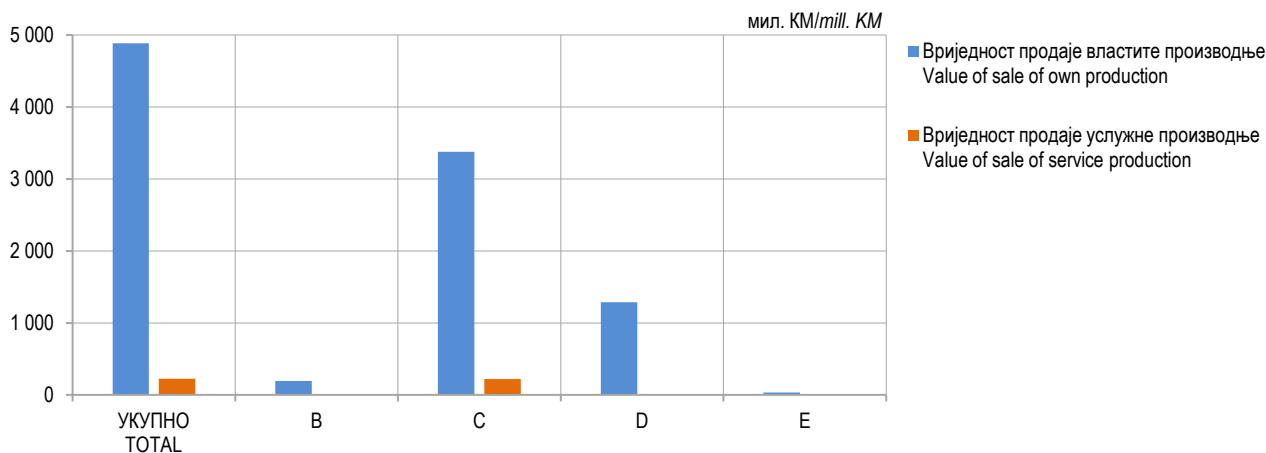
C Manufacturing

D Electricity, gas, steam and air-conditioning supply

E Water supply; sewerage, waste management and remediation activities

Продаја властитих индустријских производа износила је 4 885 663 503 КМ, што представља 95,6% укупне вриједности продаје, док је продаја индустријских производа који су резултат услужне производње износила 225 304 927 КМ или 4,4% укупне вриједности продаје.

Sale of own industrial products amounted to 4,885,663,503 KM, which accounted for 95.6% of the total value of sale, while sale of industrial products resulting from service production amounted to 225,304,927 KM, or 4.4% of the total value of sale.



Графикон 2. Продаја индустријских производа властите и услужне производње, 2020.
Graph 2. Sale of industrial products from own and service production, 2020

Према индустријским областима, највећи удио у вриједности продаје индустријских производа остварен је у областима Производња и снабдијевање електричном енергијом, гасом, паром и климатизација 25,2%, Производња прехранбених производа 15,8%, Производња готових металних производа, осим машина и опреме 9,6% и Прерада дрвета и производа од дрвета 8,3%.

By industrial division, the highest share in the value of sale of industrial products was achieved in the division Electricity, gas, steam and air-conditioning supply with 25.2%, followed by Manufacture of food products with 15.8%, Manufacture of fabricated metal products, except machinery and equipment with 9.6% and Manufacture of wood and of products of wood with 8.3%.

Подаци дати у овом саопштењу добијени су на основу Годишњег извјештаја индустрије (ИНД-21) за 2020. годину. Извјештајем ИНД-21 обухваћена су предузећа чија је претежна дјелатност према Класификацији дјелатности КД БиХ 2010 разврстана у подручја: (B) Вађење руда и камена, (C) Прерађивачка индустрија, (D) Производња и снабдијевање електричном енергијом, гасом, паром и климатизација и (E) Снабдијевање водом; канализација, управљање отпадом и дјелатности санације животне средине и грану 38,3 Рециклажа материјала. Обухваћене су и индустријске јединице неиндустријских предузећа.

Data presented in this release were obtained through the Annual Report on Industry (IND-21) for 2020. The report IND-21 covers enterprises whose principal activity, according to the Classification of Economic Activities KD BiH 2010, is classified into the sections (B) Mining and quarrying, (C) Manufacturing, (D) Electricity, gas, steam and air conditioning supply and (E) Water supply; sewerage, waste management and remediation activities and into the group 38.3 Materials recovery. Industrial units within non-industrial enterprises are covered.

Детаљнија методолошка објашњења и дефиниције могу да се пронађу на www.rzs.rs.ba. Према Плану рада Републичког завода за статистику Републике Српске за 2021. годину, коначни подаци о индустријској производњи у 2020. години биће расположиви 1. октобра 2021. године у Билтену индустрије.

Detailed methodological explanations and definitions are published at the website www.rzs.rs.ba. According to the Work Plan of the Republika Srpska Institute of Statistics for 2021, final data on industrial production in 2020 are going to be available on 1st October 2021 in the Industry Bulletin.

Због заокруживања, сумарни искази се не слажу увијек са збиром заокружених појединачних података.

Due to rounding, summary accounts may not always add up to the sumtotalss of rounded individual data.

1. ВРИЈЕДНОСТ ПРОДАЈЕ ИНДУСТРИЈСКИХ ПРОИЗВОДА ПО ПОДРУЧЈИМА И ОБЛАСТИМА, 2020.
VALUE OF SALE OF INDUSTRIAL PRODUCTS BY SECTION AND DIVISION, 2020

хиљ. KM/thous. KM

	Структура, % Structure, %	Вриједност продаје Value of sale						
		укупно total			од тога, извоз of which, export			
		укупно total	властита производња own production	услугна производња service production	укупно total	властита производња own production	услугна производња service production	
ИНДУСТРИЈА УКУПНО	100,0	5 110 968	4 885 664	225 305	2 233 192	2 035 534	197 658	INDUSTRY TOTAL
B ВАЂЕЊЕ РУДА И КАМЕНА	3,9	198 052	191 172	6 880	49 265	49 265	-	B MINING AND QUARRYING
05 Вађење угља и лигнита (мрког угља)	0,6	28 236	28 236	-	1 863	1 863	-	05 Mining of coal and lignite (black coal)
07 Вађење руда метала	2,4	120 412	116 061	4 351	43 135	43 135	-	07 Mining of metal ores
08 Вађење осталих руда и камена	1,0	49 404	46 875	2 529	4 267	4 267	-	08 Other mining and quarrying
C ПЕРАЂИВАЧКА ИНДУСТРИЈА	70,4	3 595 932	3 377 507	218 425	1 979 743	1 782 085	197 658	C MANUFACTURING
10 Производња прехранбених производа	15,8	805 196	801 936	3 260	140 815	140 815	-	10 Manufacture of food products
11 Производња пића	1,7	87 330	86 543	788	12 411	12 411	-	11 Manufacture of beverages
12 Производња дуванских производа	0,0	-	-	-	-	-	-	12 Manufacture of tobacco products
13 Производња текстила	0,7	34 058	17 482	16 576	23 783	7 207	16 576	13 Manufacture of textiles
14 Производња одјеће	1,1	57 981	26 619	31 362	42 100	12 800	29 300	14 Manufacture of wearing apparel
15 Производња коже и производа од коже	3,0	151 611	39 802	111 809	143 515	37 501	106 015	15 Manufacture of leather and related products
16 Прерада дрвета и производа од дрвета и плуте, осим намјештаја; производња предмета од сламе и плетарских материјала	8,3	425 152	425 152	-	269 492	269 492	-	16 Manufacture of wood and of products of wood and cork, except furniture; mfr. of articles of straw and plaiting materials
17 Производња папира и производа од папира	2,4	122 926	122 926	-	67 723	67 723	-	17 Manufacture of paper and paper products
18 Штампаче и умножавање снимљених записа	0,4	21 710	21 710	-	929	929	-	18 Printing and reproduction of recorded media
19 Производња кокса и рафинисаних нафтних производа	0,6	30 216	30 216	-	9 451	9 451	-	19 Manufacture of coke and refined petroleum products
20 Производња хемикалија и хемијских производа	4,0	205 299	205 299	-	153 596	153 596	-	20 Manufacture of chemicals and chemical products
21 Производња основних фармацеутских производа и фармацеутских препарата	0,7	38 126	38 126	-	25 343	25 343	-	21 Manufacture of basic pharmaceutical products and pharmaceutical preparations
22 Производња производа од гуме и пластичних маса	4,3	221 597	194 561	27 036	168 566	143 488	25 077	22 Manufacture of rubber and plastic products
23 Производња осталих производа од неметалних минерала	3,3	170 398	170 398	-	31 623	31 623	-	23 Manufacture of other non- metallic mineral products
24 Производња базних метала	3,1	156 508	156 008	500	124 749	124 282	467	24 Manufacture of basic metals
25 Производња готових металних производа, осим машина и опреме	9,6	492 911	484 058	8 853	359 310	355 505	3 805	25 Manufacture of fabricated metal products, except machinery and equipment
26 Производња рачунара, електронских и оптичких производа	0,4	20 521	20 521	-	7 775	7 775	-	26 Manufacture of computer, electronic and optical products
27 Производња електричне опреме	2,1	109 084	98 839	10 245	98 228	89 036	9 191	27 Manufacture of el. equipment
28 Производња машина и опреме, д.н.	1,7	87 665	87 665	-	58 776	58 776	-	28 Manufacture of machinery and equipment n.e.c.
29 Производња моторних возила, приколица и полуприколица	0,6	32 338	28 209	4 129	22 502	18 373	4 129	29 Manufacture of motor vehicles, trailers and semi-trailers
30 Производња осталих саобраћајних средстава	0,2	10 315	10 315	-	8 524	8 524	-	30 Manufacture of other transport equipment
31 Производња намјештаја	4,5	227 495	226 371	1 124	185 312	184 586	726	31 Manufacture of furniture
32 Остала прерађивачка индустрија	0,6	30 954	28 211	2 743	16 883	14 513	2 371	32 Other manufacturing
33 Поправка и инсталација машина и опреме	1,1	56 540	56 540	-	8 338	8 338	-	33 Repair and installation of machinery and equipment

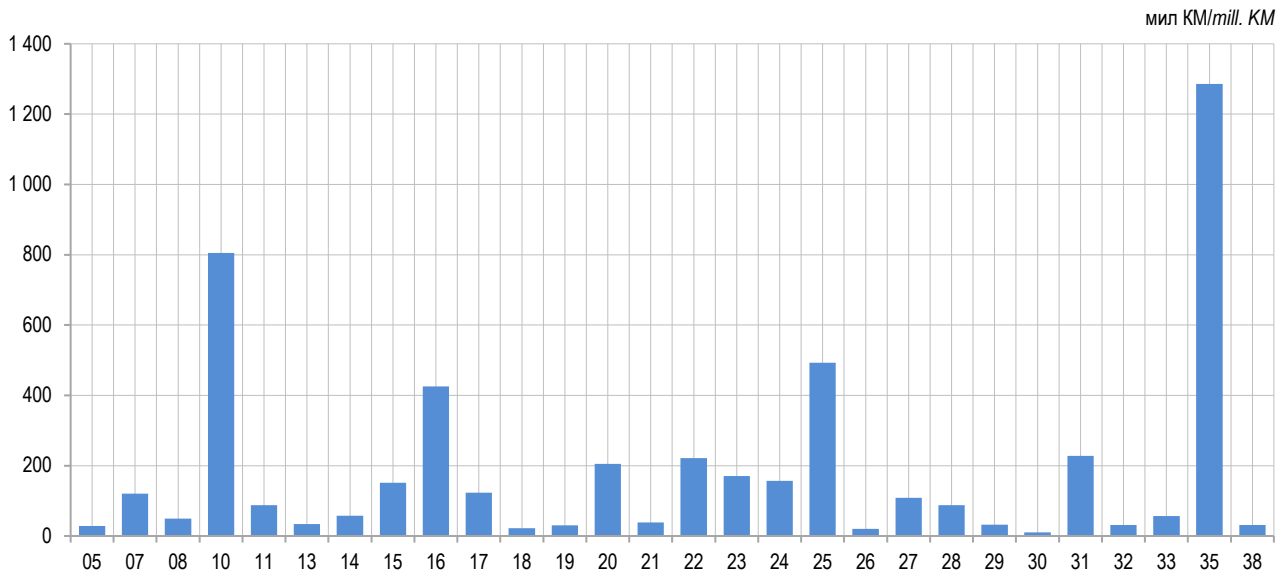
1. ВРИЈЕДНОСТ ПРОДАЈЕ ИНДУСТРИЈСКИХ ПРОИЗВОДА ПО ПОДРУЧЈИМА И ОБЛАСТИМА, 2020. (наставак)
VALUE OF SALE OF INDUSTRIAL PRODUCTS BY SECTION AND DIVISION, 2020 (continued)

хиљ. KM/thous. KM

	Структура, % Structure, %	Вриједност продаје Value of sale						
		укупно total			од тога, извоз of which, export			
		укупно total	власита производња own production	услугна производња service production	укупно total	власита производња own production	услугна производња service production	
D ПРОИЗВОДЊА И СНАБДИЈЕВАЊЕ ЕЛЕКТРИЧНОМ ЕНЕРГИЈОМ, ГАСОМ, ПАРОМ И КЛИМАТИЗАЦИЈА	25,2	1 285 919	1 285 919	-	193 274	193 274	-	D ELECTRICITY, GAS, STEAM AND AIR-CONDITIONING SUPPLY
35 Производња и снабдијевање електричне енергијом, гасом, паром и климатизација	25,2	1 285 919	1 285 919	-	193 274	193 274	-	35 Electricity, gas, steam and air conditioning supply
E СНАБДИЈЕВАЊЕ ВОДОМ; КАНАЛИЗАЦИЈА, УПРАВЉАЊЕ ОТПАДОМ И ДЈЕЛАТНОСТИ САНАЦИЈЕ ЖИВОТНЕ СРЕДИНЕ	0,6	31 065	31 065	-	10 910	10 910	-	E WATER SUPPLY; SEWERAGE, WASTE MANAGEMENT AND REMEDIAION ACTIVITIES
38 Прикупљање отпада, дјелатности обраде и одлагања отпада; рециклажа материјала	0,6	31 065	31 065	-	10 910	10 910	-	38 Waste collection, treatment and disposal activities; materials recovery



Графикон 3. Структура вриједности продаје индустријских производа по подручјима, 2020.
Graph 3. Structure of value of sale of industrial products by section, 2020



Графикон 4. Продаја индустријских производа по областима, 2020.
Graph 4. Sale of industrial products by section, 2020

2. ПРОИЗВОДИ СА НАЈВИШОМ ВРИЈЕДНОШЋУ ПРОДАЈЕ, 2020.
PRODUCTS WITH THE HIGHEST VALUE OF SALE, 2020

Назив производа Product name	Јединица мјере Unit of measure	Произведена количина Produced amount	Продата количина Sold amount	Вриједност продаје, КМ Value of sale, КМ
Електрична енергија из термоелектрана / Electricity, from thermal power plants	MWh	5 627 533	5 315 568	423 336 663
Услуге трговине електричном енергијом / Trade services of electricity	MWh	3 520 252	3 520 252	352 942 858
Услуге дистрибуције електричне енергије / Distribution services of electricity	MWh	2 461 381	2 461 381	295 435 904
Остале конструкције, претежно од металних лимова: остале Other structures principally of sheet: other	kg	41 041 846	36 585 235	116 135 814
Електрична енергија из хидроелектрана Electricity, from hydroelectric power plants	MWh	2 002 630	1 995 603	103 871 850
Дрво смреке (<i>Picea abies</i> Karst.), Јеле (<i>Abies alba</i> Mill.) резано или глодано уздуж, сјечено или гуљено, дебљине > 6 mm / Spruce wood (<i>Picea abies</i> Karst.), fir wood (<i>Abies alba</i> Mill.) sawn or chipped lengthwise, sliced or peeled, of a thickness > 6 mm	m ³	380 468	356 175	101 644 983
Дрво, уздуж резано или глодано; сјечено или гуљено; дебљине > 6 mm (искљ. црногорично и тропско дрво и храстове блокове, траке и резбарије) Wood, sawn or chipped lengthwise, sliced or peeled, of a thickness > 6 mm (excluding coniferous and tropical woods and oak blocks, strips and friezes)	m ³	184 083	148 000	99 438 059
Алуминијум-хидроксид / Aluminum hydroxide	kg Al ₂ O ₃	383 818 176	186 976 164	87 245 533
Алуминијум оксид (глиница) (искљ. вјештачки корунд) Aluminium oxide (excluding artificial corundum)	kg	122 241 000	133 170 742	82 484 229
Производи за прехрану домаћих животиња (искључујући предсмјесе): за живину Preparations used for farm animal feeding (excluding premixtures): poultry	kg	127 245 130	115 593 042	71 590 300
Заварене решетке, мреже и ограде, направљене од жице промјера >= 3 mm, с мрежом величине >= 100 cm ² укључујући с полеђином од папира, какве се користе при цементирању и малтерисању / Welded grill, netting and fencing manufactured from wire of a diameter of >= 3 mm, with mesh size of >= 100 cm ² including with a backing of paper as used in cementing and plastering	kg	77 034 748	75 786 410	70 997 571
Лица (горњишта) обуће и њихови дијелови од коже (искључујући круте улошке) Leather uppers and parts thereof of footwear (excluding stiffeners)	пари pairs	4 022 584	4 043 941	65 309 567
Говедина и телетина, свјежа или хлађена, у дијеловима Fresh or chilled cuts, of beef and veal	kg	7 827 311	7 743 888	60 295 402
Руде гвожђа и концентрати. Неагломерисани (искључујући пржени пирит гвожђа) Iron ores and concentrates (excluding roasted iron pyrites)	kg	1427 410 000	1450 278 000	60 129 741

2. ПРОИЗВОДИ СА НАЈВИШОМ ВРИЈЕДНОШЋУ ПРОДАЈЕ, 2020. (наставак)
PRODUCTS WITH THE HIGHEST VALUE OF SALE, 2020 (continued)

Назив производа Product name	Јединица мјере Unit of measure	Произведена количина Produced amount	Продата количина Sold amount	Вриједност продаје, КМ Value of sale, KM
Услуге преноса електричне енергије / <i>Transmission services of electricity</i>	MWh	10 382 423	10 382 423	60 010 404
Пластични дијелови и опрема за сва друмска возила (искљ. за локомотиве или жељезничке вагоне) / <i>Plastic parts and accessories for all land vehicles (excluding for locomotives or rolling stock)</i>	kg	1 488 327	1 488 610	54 717 239
Кисело млијеко, павлака, јогурт и други ферментисани производи <i>Curdled milk, cream, yogurt and other fermented products</i>	kg	26 163 064	26 150 044	50 867 030
Битуменске мјешавине на бази природног и вјештачког агрегата и битумена или природног асфалта као везива / <i>Bituminous mixtures based on natural and artificial aggregate and bitumen or natural asphalt as a binder</i>	kg	503 788 650	448 173 450	50 498 279
Пиво од слада (искључујући безалкохолно пиво, пиво које садржи <= 0.5 % удјела алкохола по волумену, акцизе на алкохолна пића) / <i>Beer made from malt (excluding non-alcoholic beer, beer containing <= 0,5 % by volume of alcohol, alcohol duty)</i>	l	37 526 276	36 614 529	48 287 344
Згуснуто (сабијено) дрво у блоковима, плочама, летвама или профилисаним облицима (укљ. масивне плоче) / <i>Densified wood, in blocks, plates, strips or profile shapes</i>	m ³	34 625	31 757	48 263 808
Дијелови погодни за употребу искључиво или првенствено са електромоторима и генераторима, електричним генераторским агрегатима и ротацијским претварачима (конвертори), д. н (искључујући гориве ћелије) / <i>Parts suitable for use solely or principally with electric motors and generators, electric generating sets and rotary converters, n.e.c. (excluding fuel cells)</i>	kg	860 758	860 758	46 905 464
Млијеко и павлака са садржајем > 1 % али <= 6 % масеног удјела масноће, неконцентрисани, без додатог шећера или других заслађивача, у амбалажи за директну употребу <= 2 l / <i>Milk and cream of a fat content by weight of > 1 % but <= 6 %, not concentrated nor containing added sugar or other sweetening matter, in immediate packings of a net content <= 2 l</i>	kg	46 731 328	44 335 058	46 306 534
Брашно од пшенице или суражице / <i>Wheat or meslin flour</i>	kg	75 250 486	74 467 770	43 533 021
Дрвени намјештај за трпезарије и дневне собе (искљ. огледала намијењена за постављање на под, сједишта) / <i>Wooden furniture for the dining-room and living-room (excluding floor standing mirrors, seats)</i>	ком pcs	647 130	622 928	43 145 980
Токарени метални дијелови за машине и механичке апарате <i>Turned metal parts for machinery and mechanical appliances</i>	kg	2 944 273	2 943 723	41 747 307

Припрема саопштења: Андреа Ерак-Латиновић
E-mail: andrea.erak@rzs.rs.ba

Prepared by: Andrea Erak-Latinovic
E-mail: andrea.erak@rzs.rs.ba

Издаје Републички завод за статистику, Република Српска, Бања Лука, Вељка Млађеновића 12д – Тел. +387 51 332 700 – в. д. директора Радосав Савановић, главни уредник – Излази годишње – Саопштење је објављено на Интернету на адреси: www.rzs.rs.ba – E-mail: stat@rzs.rs.ba – Приликом коришћења података обавезно навести извор

Published by Republika Srpska Institute of Statistics, Banja Luka, Veljka Mladenovića 12d – Tel. +387 51 332 700 –Acting Director Radosav Savanović, Editor in chief – Annual periodicity – Release is available on the Internet at: www.rzs.rs.ba – E-mail: stat@rzs.rs.ba – These data can be used provided the source is acknowledged