

ПРЕДШКОЛСКЕ УСТАНОВЕ У ШКОЛСКОЈ 2011/2012 ГОДИНИ PRE-SCHOOL INSTITUTIONS IN THE SCHOOL YEAR 2011/2012

У школској 2011/2012. години било је 82 предшколске установе, од чега је 66 јавних и 16 приватних. У односу на претходну годину број предшколских установа је већи за 5,1%, јер су у 2011/2012. години отпочеле са радом три приватне и једна јавна установа.

Број дјеце која бораве у предшколским установама је 6 732 и у односу на 2010/2011. годину већи је за 5,3%.

У јасличкој групи, за узраст дјеце од шест мјесеци до три године, боравило је 1 115 дјеце, од чега 65,7% чине дјеца узраста од 2–3 године.

Број запослених у предшколским установама већи је за 2,7% у односу на 2010/2011.годину.

На смјештај у предшколске установе и даље чека 1 600 дјеце.

Подаци у овом Саопштењу добијени су на основу Годишњег статистичког извјештаја за предшколске установе у школској 2011/2012. години (образац ПШВ).

Подаци се односе на јаслице и дјечије вртиће као и друге установе које су на дан 1. септембра 2011. године имале неки од организованих облика предшколског васпитања и образовања.

In the school year 2011/2012 there were 82 pre-school institutions, out of which 66 were public and 16 were private. The number of pre-school institutions increased by 5.1% in comparison with the previous year, since 3 private institutions and 1 public institution were established in 2011/2012.

The number of children in pre-school institutions was 6 732, which was an increase by 5.3% compared to 2011/2012.

In nurseries, intended for children aged 6 months through 3 years, there were 1 115 children, out of which 65.7% were children between the ages of 2 and 3.

The number of employed persons in pre-school institutions increased by 2.7% in comparison with 2011/2012.

There are 1 600 children still waiting for nursery placement.

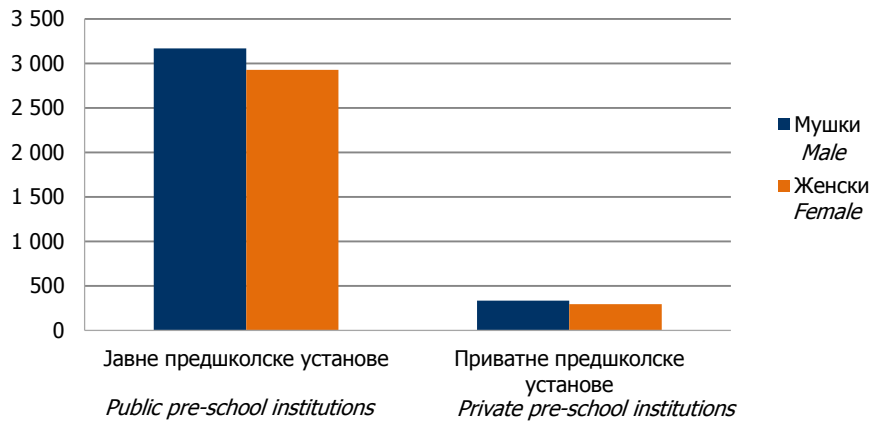
Data in this Release were obtained on the basis of the Annual report on pre-school institutions in the school year 2011/2012 (form PŠV).

Data refer to nurseries and kindergartens, as well as other institutions that provided certain forms of organised pre-school education and upbringing as of 1st September 2011.

1. ПРЕДШКОЛСКЕ УСТАНОВЕ У ШКОЛСКОЈ 2011/2012. ГОДИНИ PRE-SCHOOL INSTITUTIONS IN THE SCHOOL YEAR 2011/2012

Врста својине	Број установа Number of institutions	Број дјеце Number of children						Дјеца која нису примљена због попуњеног капацитета Children not enrolled due to lack of capacities	Запослени Employees			Type of ownership
		укупно total			од тога, дјеца са посебним потребама ¹⁾ out of which, children with special needs ¹⁾				свега all	мушки male	женски female	
		свега all	мушки male	женски female	свега all	мушки male	женски female					
УКУПНО	82	6 732	3 505	3 227	73	54	19	1 596	1 018	88	930	TOTAL
Јавне	66	6 098	3 169	2 929	64	46	18	1 576	936	84	852	Public
Приватне	16	634	336	298	9	8	1	20	82	4	78	Private

¹⁾ Дјеца са посебним потребама према Правилнику о разврставању лица са сметњама у физичком и психичком развоју, а у складу са Међународном класификацијом болести МКБ-10, 1990, Службени гласник Републике Српске 115/03, сматрају се лица: са оштећењем вида, са оштећењем слуха, са сметњама у гласу, говору и језику, са тјелесним оштећењима, са психичком заосталošћу, са вишеструким сметњама, аутизмом и лица са другим сметњама у складу са МКБ-10, 1990
According to the Regulation on classification of persons with disabilities in physical and mental development, and in accordance with the International Classification of Diseases ICD-10, 1990, Official Gazette of Republika Srpska 115/03, children with special needs are the following: persons with visual impairment, persons with hearing impairment, with voice, speech and language impediments, with physical handicaps, mentally disabled persons, persons with multiple disabilities, autism, and persons with other disabilities in accordance with ICD-10, 1990



Графикон 1. Дјеца у предшколским установама у школској 2011/2012. години
Graph 1. Children in public and private pre-school institutions, in the school year 2011/2012

2. ДЈЕЦА ПРЕМА ГОДИНИ РОЂЕЊА И ПОЛУ У ШКОЛСКОЈ 2011/2012. ГОДИНИ
CHILDREN BY BIRTH YEAR AND SEX IN THE SCHOOL YEAR 2011/2012

Пол	Укупно Total	Година рођења Birth year							Sex
		2005 ¹⁾	2006	2007	2008	2009	2010	2011	
УКУПНО	6 732	547	1 951	1 656	1 484	801	292	1	TOTAL
Мушки	3 505	290	994	838	782	450	151	-	Male
Женски	3 227	257	957	818	702	351	141	1	Female

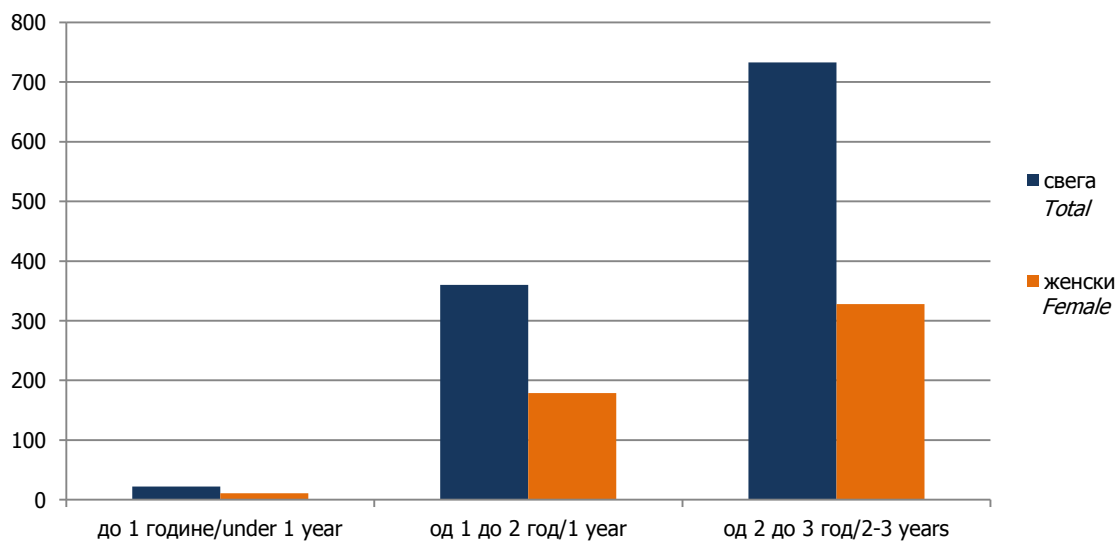
¹⁾ Укључена су дјеца која су рођена 2005. године и раније
Children born in 2005 and earlier are included

3. ДЈЕЦА КОЈА СУ ПОХАЂАЛА ПРОГРАМ ПРЕДШКОЛСКОГ ВАСПИТАЊА И ОБРАЗОВАЊА ПРЕД ПОЛАЗАК У ШКОЛУ У ШКОЛСКОЈ 2011/2012. ГОДИНИ, ПРЕМА МЈЕСТУ ГДЈЕ ЈЕ ПРЕДШКОЛСКА УСТАНОВА ИЗВОДИЛА ПРОГРАМ
CHILDREN WHO ATTENDED A PRE-SCHOOL PROGRAMME OF EDUCATION PRIOR TO ENROLING IN SCHOOL IN THE SCHOOL YEAR 2011/2012, BY PLACE WHERE THE PROGRAMME WAS CARRIED OUT BY A PRE-SCHOOL INSTITUTION

Програм се изводи при	Број васпитних група Number of educational groups	Дјеца Children				Programme is carried out in
		укупно total		од тога, дјеца са посебним потребама out of which, children with special needs		
		свега all	женски female	свега all	женски female	
УКУПНО	59	1 324	728	6	4	TOTAL
Дјечијем вртићу	56	1 285	709	6	4	Kindergarten
Основној школи	-	-	-	-	-	Primary school
Другој установи	3	39	19	-	-	Other institution

4. ДЈЕЦА У ВАСПИТНИМ ГРУПАМА У ЈАСЛИЦАМА ПРЕМА СТАРОСТИ И ПОЛУ У ШКОЛСКОЈ 2011/2012. ГОДИНИ
CHILDREN IN EDUCATIONAL GROUPS IN NURSERIES BY AGE AND SEX IN THE SCHOOL YEAR 2011/2012

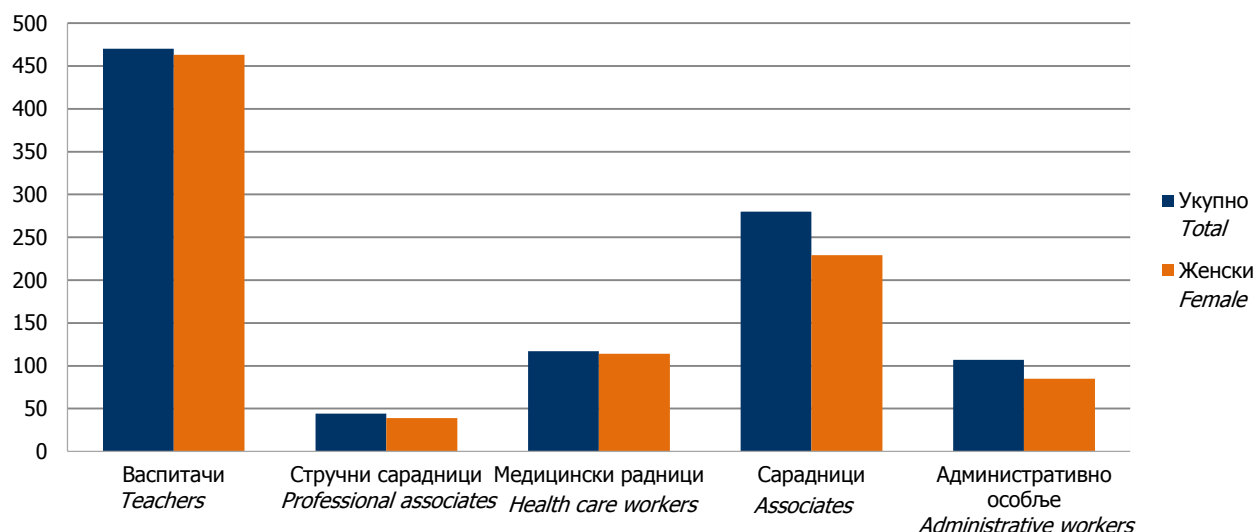
Врста својине	Број васпитних група <i>Number of educational groups</i>	Укупно дјеце <i>Children, total</i>		Дјеца према навршеним годинама старости <i>Children by age in completed years</i>						Type of ownership
				До 1 године <i>under 1 year</i>		Од навршене 1. до 2. године <i>1-2 years</i>		Од навршене 2. до 3. године <i>2-3 years</i>		
				свега <i>all</i>	женски <i>female</i>	свега <i>all</i>	женски <i>female</i>	свега <i>all</i>	женски <i>female</i>	
УКУПНО	71	1 115	518	22	11	360	179	733	328	TOTAL
Јавне	63	1 041	486	21	11	319	159	701	316	Public
Приватне	8	74	32	1	-	41	20	32	12	Private



Графикон 2. Дјеца у васпитним групама у јаслицама према старости у школској 2011/2012. години
Graph 2. Number of children in educational groups in nurseries by age in the school year 2011/2012

5. ЗАПОСЛЕНИ У ПРЕДШКОЛСКИМ УСТАНОВАМА ПРЕМА ПОЛУ И ВРСТИ РАДНОГ ВРЕМЕНА У ШКОЛСКОЈ 2011/2012. ГОДИНИ
EMPLOYEES IN PRE-SCHOOL INSTITUTIONS BY SEX AND DURATION OF WORKING HOURS IN THE SCHOOL YEAR 2011/2012

	Укупно <i>Total</i>		Васпитачи <i>Teachers</i>		Стручни сарадници <i>Professional associates</i>		Медицински радници <i>Health care workers</i>		Сарадници <i>Associates</i>		Административно особље <i>Administrative workers</i>		TOTAL
	свега <i>all</i>	жене <i>female</i>	свега <i>all</i>	жене <i>female</i>	свега <i>all</i>	жене <i>female</i>	свега <i>all</i>	жене <i>female</i>	свега <i>all</i>	жене <i>female</i>	свега <i>all</i>	жене <i>female</i>	
УКУПНО	1 018	930	470	463	44	39	117	114	280	229	107	85	TOTAL
Са пуним радним временом	994	910	462	456	41	36	113	110	273	224	105	84	Working full-time
Са непуним радним временом	24	20	8	7	3	3	4	4	7	5	2	1	Working part-time



Графикон 3. Запослени у предшколским установама у школској 2011/2012. години
Graph 3. Employees in pre-school institutions in the school year 2011/2012

6. ЗАПОСЛЕНИ У ПРЕДШКОЛСКИМ УСТАНОВАМА ПРЕМА ПОЛУ И СТАРОСНИМ ГРУПАМА У ШКОЛСКОЈ 2011/2012. ГОДИНИ
EMPLOYEES IN PRE-SCHOOL INSTITUTIONS BY SEX AND AGE GROUP IN THE SCHOOL YEAR 2011/2012

Старосне групе	Укупно Total	Мушки Male	Женски Female	Age groups
УКУПНО	1 018	88	930	TOTAL
мање од 25 година	28	2	26	up to 25 years
25–29	108	6	102	25–29
30–34	137	13	124	30–34
35–39	149	9	140	35–39
40–44	90	11	79	40–44
45–49	157	12	145	45–49
50–54	165	13	152	50–54
55–59	125	16	109	55–59
60–64	57	6	51	60–64
65 и више година	2	-	2	65 years and more

Саопштење припремила: Нена Чеко

Издаје Републички завод за статистику, Република Српска, Бања Лука, Вељка Млађеновића 12д – Тел. +387 51 332 700 – Др Радмила Чичковић, директор – Излази годишње – Саопштење је објављено и на Интернету на адреси: www.rzs.rs.ba – E-mail: stat@rzs.rs.ba – Приликом коришћења података обавезно навести извор

Prepared by: Nena Čeko

Published by Republika Srpska Institute of Statistics, Banja Luka, Veljka Mladenovića 12d – Tel. +387 51 332 700 – Radmila Čičković, PhD, Director General – Annual periodicity – Release is available on the Internet at: www.rzs.rs.ba – E-mail: stat@rzs.rs.ba – **These data can be used provided the source is acknowledged**