



ГРАНИЧНИ ПРОМЕТ РОБЕ И ДРУМСКИХ ТЕРЕТНИХ МОТОРНИХ ВОЗИЛА CROSS-BORDER TRAFFIC OF GOODS AND FREIGHT MOTOR VEHICLES

У четвртном тромјесечју 2018. године на граничним прелазима на излазу из Републике Српске забиљежено је 21 048 теретних возила, односно 4,4% више у односу на четврто тромјесечје претходне године. Извезено је 460 милиона тона робе, односно 0,8% мање робе у односу на исти период претходне године.

Број теретних возила којима је роба увезена преко граничних прелаза Босне и Херцеговине на подручју Републике Српске мањи је за 12,6%, док је количина робе на улазу у Републику Српску мања за 15,4%.

Возилима са страном регистрацијом увезено је 33,5% од укупне количине робе на улазу, док је возилима са домаћом регистрацијом извезено 38,5% од укупне количине робе на излазу из Републике Српске.

Највећи број теретних возила ушао је преко граничних прелаза са Хрватском 47,6% (Градишка 43,5%, Брод 44,0%), а затим преко граничних прелаза са Србијом 41,8% (Рача 40,7%, Вардиште 23,3%). Преко граничних прелаза са Хрватском изашао је највећи број теретних возила, 45,4% (Брод 38,0%, Градишка 41,5%), а затим преко граничних прелаза са Србијом, 45,2% (Каракај 45,5%, Рача 26,7%).

Извор података за друмски гранични промет теретних моторних возила и робе је евиденција Управе за индиректно опорезивање Босне и Херцеговине. Обухваћени су сви друмски гранични прелазни на територији Републике Српске на којима постоји царинска испостава.

У обухват истраживања укључени су сви друмски гранични прелазни Републике Српске на којима постоји царинска испостава. Подаци обухватају теретна моторна возила и робу која су прешла границу и ушли у БиХ на територији Републике Српске, односно изашли из БиХ на територији Републике Српске. Теретна друмска моторна возила разврстана су према земљама регистрације и прате се према смјеровима кретања и граничним прелазима.

Гранични прелаз је мјесто намијењено прелазу државне границе. Може бити међународни, међудржавни и погранични.

Роба на улазу је роба која је ушла у царинско подручје Републике Српске, а роба на излазу је роба која напушта царинско подручје Републике Српске.

In the fourth quarter of 2018, there were 21,048 freight motor vehicles at the exit from Republika Srpska, which represented an increase by 4.4% compared to the fourth quarter of the previous year. With 460 million exported tonnes of goods, a decrease by 0.8% was recorded in comparison with the same period of the previous year.

The number of freight motor vehicles used to import goods to the territory of Republika Srpska decreased by 12.6%, while the amount of goods at the entry to Republika Srpska decreased by 15.4%.

Vehicles with foreign registration plates were used to transport 33.5% of the total amount of goods at the entry to Republika Srpska, while vehicles with domestic registration plates were used to transport 38.5% of the total amount of goods at the exit.

The highest number of freight vehicles entered through border crossings with Croatia, namely 47.6%, (Gradiška 43.5%, Brod 44.0%), followed by border crossings with Serbia with 41.8% (Rača 40.7%, Vardište 23.3%). The highest number of freight vehicles exited through border crossings with Croatia, namely 45.4% (Brod 38.0%, Gradiška 41.5%), followed by border crossings with Serbia with 45.2% (Karakaj 45.5%, Rača 26.7%).

The source of data on road cross-border traffic of freight motor vehicles and goods are records of the Indirect Taxation Authority of Bosnia and Herzegovina. The data cover all road border crossings on the territory of Republika Srpska with customs offices.

The survey covers all road border crossings in Republika Srpska with customs offices. The data cover freight motor vehicles and goods that crossed the border and entered/exited BiH on the territory of Republika Srpska. Freight motor vehicles are classified by country of registration and tracked according to the direction of movement and by border crossing.

Border crossing is a place intended for crossing the state border. Border crossings may be international, interstate and local.

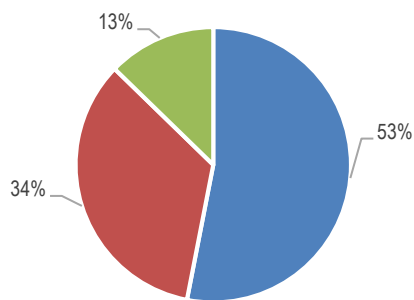
Goods at entry are goods entering the customs territory of Republika Srpska; goods at exit are goods leaving the customs territory of Republika Srpska.

1. ДРУМСКИ ГРАНИЧНИ ПРОМЕТ ТЕРЕТНИХ МОТОРНИХ ВОЗИЛА И РОБЕ
ROAD CROSS-BORDER TRAFFIC OF FREIGHT MOTOR VEHICLES AND GOODS

	Улаз Entry			Издаз Exit			
	Теретна возила Freight vehicles	Празна теретна возила Empty freight vehicles	Роба, хиљ.т Goods, thous. t	Теретна возила Freight vehicles	Празна теретна возила Empty freight vehicles	Роба, хиљ.т Goods, thous. t	
УКУПНО	11 493	13 552	281 062	21 048	17 008	460 885	TOTAL
Домаћа	5 021	7 158	186 970	12 802	8 744	283 513	Domestic
Страна	6 472	6 394	94 092	8 246	8 264	177 372	Foreign
IV 2018 IV 2017	87,4	87,3	84,6	104,4	96,2	99,2	IV 2018 IV 2017

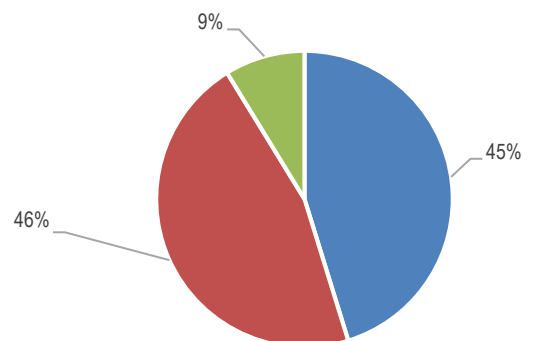
2. ДРУМСКИ ГРАНИЧНИ ПРОМЕТ ТЕРЕТНИХ МОТОРНИХ ВОЗИЛА И РОБЕ ПРЕМА СМЈЕРОВИМА КРЕТАЊА
ROAD CROSS-BORDER TRAFFIC OF FREIGHT MOTOR VEHICLES AND GOODS BY DIRECTION OF MOVEMENT

	Улаз Entry			Издаз Exit			
	Теретна возила Freight vehicles	Празна теретна возила Empty freight vehicles	Роба, хиљ.т Goods, thous. t	Теретна возила Freight vehicles	Празна теретна возила Empty freight vehicles	Роба, хиљ.т Goods, thous. t	
УКУПНО	11 493	13 552	281 062	21 048	17 008	460 885	TOTAL
Граница са Хрватском	5 466	1 767	149 157	9 556	2 193	208 463	Broder crossings with Croatia
Граница са Србијом	4 811	9 422	96 146	9 516	14 391	212 090	Border crossings with Serbia
Граница са Црном Гором	1 216	2 363	35 759	1 976	424	40 332	Border crossings with Montenegro
	Индекси / Indices						IV 2018 / IV 2017
УКУПНО	87,4	87,3	84,6	104,4	96,2	99,2	TOTAL
Граница са Хрватском	95,7	92,8	95,6	107,6	86,0	99,3	Broder crossings with Croatia
Граница са Србијом	74,6	81,8	77,1	100,1	104,0	97,4	Border crossings with Serbia
Граница са Црном Гором	123,0	112,0	70,0	111,1	33,0	109,1	Border crossings with Montenegro



- Граница са Хрватском
Border crossings with Croatia
- Граница са Србијом
Border crossings with Serbia
- Граница са Црном Гором
Border crossings with Montenegro

Графикон 1. Гранични промет робе на улазу у Републику Српску
Graph 1. Cross-border traffic at the entry to Republika Srpska

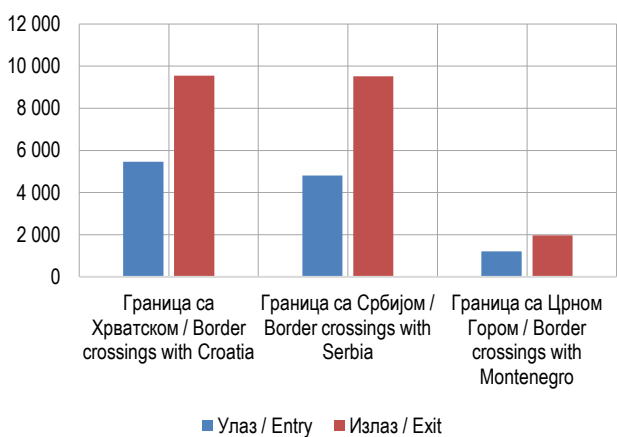


- Граница са Хрватском
Border crossings with Croatia
- Граница са Србијом
Border crossings with Serbia
- Граница са Црном Гором
Border crossings with Montenegro

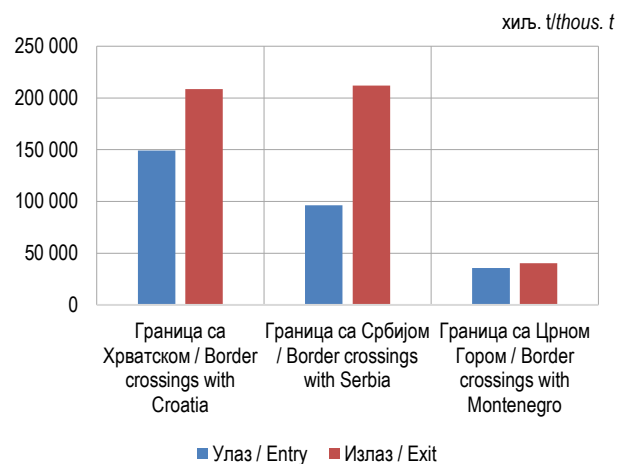
Графикон 2. Гранични промет робе на издазу из Републике Српске
Graph 2. Cross-border traffic at the exit from Republika Srpska

3. ДРУМСКИ ГРАНИЧНИ ПРОМЕТ ТЕРЕТНИХ МОТОРНИХ ВОЗИЛА И РОБЕ ПРЕМА СМЈЕРОВИМА КРЕТАЊА И ГРАНИЧНИМ ПРЕЛАЗИМА
ROAD CROSS-BORDER TRAFFIC OF FREIGHT MOTOR VEHICLES AND GOODS BY DIRECTION OF MOVEMENT AND BY BORDER CROSSING

Гранични прелаз	Улаз Entry			Изаз Exit			Border crossing
	Теретна возила Freight vehicles	Празна теретна возила Empty freight vehicles	Роба, хиљ. t Goods, thous. t	Теретна возила Freight vehicles	Празна теретна возила Empty freight vehicles	Роба, хиљ. t Goods, thous. t	
УКУПНО	11 493	13 552	281 062	21 048	17 008	460 885	TOTAL
Граница са Хрватском	5 466	1 767	149 157	9 556	2 193	208 463	Border crossings with Croatia
Брод	2 408	-	83 668	3 630	-	81 547	Brod
Градишка	2 380	112	48 263	3 968	124	82 125	Gradiška
Градина	678	1 655	17 226	1 958	2 069	44 791	Gradina
Нови Град	-	-	-	-	-	-	Novi Grad
Граница са Србијом	4 811	9 422	96 146	9 516	14 391	212 090	Border crossings with Serbia
Братунац	-	459	-	-	303	-	Bratunac
Каракај	947	4 485	19 244	4 329	6 203	101 379	Karakaj
Павловића Мост	642	3 438	10 408	1 083	2 946	21 825	Pavlovića Most
Рача	1 961	792	19 956	2 547	4 654	54 343	Rača
Увац	141	76	1 655	459	36	9 843	Uvac
Вардиште	1 120	7	44 883	1 098	150	24 700	Vardište
Шепак	-	-	-	-	-	-	Šepak
Скелани	-	165	-	-	99	-	Skelani
Граница са Црном Гором	1 216	2 363	35 759	1 976	424	40 332	Border crossings with Montenegro
Делуша	856	-	23 480	1 122	-	25 906	Deluša
Хум	96	1 104	26	118	55	71	Hum
Клобук	218	1 048	11 711	675	331	13 165	Klobuk
Металјка	46	211	542	61	38	1 190	Metaljka



Графикон 3. Гранични промет теретних моторних возила, улаз и излаз
Graph 3. Cross-border traffic of freight motor vehicles, entry and exit



Графикон 4. Гранични промет робе, улаз и излаз
Graph 4. Cross-border traffic of goods, entry and exit

4. ДРУМСКИ ГРАНИЧНИ ПРОМЕТ ТЕРЕТНИХ МОТОРНИХ ВОЗИЛА И РОБЕ ПРЕМА ЗЕМЉАМА РЕГИСТРАЦИЈЕ
ROAD CROSS-BORDER TRAFFIC OF FREIGHT MOTOR VEHICLES AND GOODS BY COUNTRY OF REGISTRATION

Земља регистрације	Улаз Entry		Илаз Exit		Country of registration
	Број теретних возила Number of freight vehicles	Роба, хиљ.т Goods, thous. t	Број теретних возила Number of freight vehicles	Роба, хиљ.т Goods, thous. t	
УКУПНО	11 493	281 062	21 048	460 885	TOTAL
Домаћа возила	5 021	186 970	12 802	283 513	Domestic vehicles
Страна возила	6 472	94 092	8 246	177 372	Foreign vehicles
Албанија	32	322	25	600	Albania
Андора	27	43	24	6	Andora
Аустрија	199	1 381	13	61	Austria
Белгија	32	101	-	-	Belgium
Бјелорусија	18	407	5	107	Belarus
Бугарска	132	1 619	73	1 300	Bulgaria
Италија	80	313	11	95	Italy
Мађарска	53	686	22	398	Hungary
БЈР Македонија	438	9 964	127	3 003	FYR Macedonia
Молдавија	10	146	3	67	Moldova
Монголија	2	-	40	927	Mongolia
Њемачка	399	4 153	22	19	Germany
Пољска	88	827	84	1 988	Poland
Румунија	65	762	5	48	Romania
Русија	13	160	3	9	Russia
Словенија	490	10 831	596	13 067	Slovenia
Србија	1 995	25 294	4 691	100 066	Serbia
Турска	621	13 731	36	611	Turkey
Украјина	27	507	9	190	Ukraine
Француска	49	135	1	1	France
Холандија	111	364	2	9	Netherlands
Хрватска	523	7 110	1 520	33 058	Croatia
Црна Гора	430	10 765	875	20 752	Montenegro
Чешка	38	200	5	30	Czech Republic
Швајцарска	258	1 051	3	4	Switzerland
Шведска	100	340	-	-	Sweden
Остале земље	242	2 880	51	956	Other countries

Припрема саопштења: Јелена Кљајић
e-mail: jelena.kljajic@rzs.rs.ba

Prepared by: Jelena Kljajic
e-mail: jelena.kljajic@rzs.rs.ba

Издаје Републички завод за статистику, Република Српска, Бања Лука, Вељка Млађеновића 12д – Тел. +387 51 332 700 - Проф. др Јасмин Комић, главни уредник – Излази тромјесечно – Саопштење је објављено на Интернету на адреси: www.rzs.rs.ba – E-mail: stat@rzs.rs.ba – Приликом коришћења података обавезно навести извор

Published by Republika Srpska Institute of Statistics, Banja Luka, Veljka Mladenovića 12d – Tel. +387 51 332 700 – Prof. Dr Jasmin Komic, Editor in chief – Quarterly periodicity – Release is available on the Internet at: www.rzs.rs.ba – E-mail: stat@rzs.rs.ba – These data can be used provided the source is acknowledged