



РОЂЕНИ И УМРЛИ У РЕПУБЛИЦИ СРПСКОЈ BIRTHS AND DEATHS IN REPUBLIKA SRPSKA

Смањен број живорођених

Укупан број живорођене дјеце у Републици Српској у 2014. години био је 9 335, од тога 4 846 дјечака и 4 489 дјевојчица. У периоду 2000-2014. године, Република Српска биљежи смањење броја живорођене дјеце. У истом периоду Република Српска је у просјеку сваке године имала 349 мање живорођене дјеце. У односу на 2013. годину, број живорођене дјеце у 2014. години био је за 175 мањи.

Жене одгајају рађање

Просјечна старост мајке при рођењу првог дјетета у Републици Српској била је 26,9 година, односно 0,2 године већа него у 2013. години. Подаци нам указују да жене одлажу рађање дјеце и да се старосна граница приликом рађања дјеце повећава.

Укупна просјечна старост мајке при рођењу дјетета у ЕУ-27, према последњем расположивом податку Еуростата (2011. године) била је 30,0, док је у Републици Српској просјечна старост у 2014. години била 28,7 година.

Од укупног броја живорођене дјеце, око 82,2% се роди у старости мајке од 20 до 34 године. Ред рођења дјетета задржао се на сличном нивоу као што је био у 2013. години. Око 45,0% мајки које су рађале у 2014. години родиле су прво дијете, друго дијете око 38,0% мајки, а треће и више дјеце око 17,0% мајки. Око 62,0% мајки које рађају прво дијете, рађају у старосној групи 20-29, око 69,0% рађања другог дјетета је у старосној групи 25-34, а око 89,0% мајки треће дијете рађају у старосној групи 25-39.

Број живорођене ванбрачне дјеце на приближном нивоу као и у претходној години

У Републици Српској учешће живорођене ванбрачне дјеце у укупном броју живорођених незнатно је смањено у односу на претходну годину, и износи укупно 16,0%. Од укупног броја живорођене ванбрачне дјеце, 77,1% њихових родитеља живи заједно.

Мањи број мртворођене дјеце

Укупан број мртворођене дјеце је мањи за око 40,0% у односу на претходну годину. Највећа вриједност стопе мртворођених од 5,6‰ забиљежена је у 2001. години, а у 2011. години је пала на 3‰. У 2014. години стопа мртворођених износила је 2,4‰.

Decrease in number of live births

Total number of live births in Republika Srpska in 2014 was 9,335, out of which 4,846 were boys and 4,489 girls. In the period 2000-2014, number of live births has been constantly decreasing in Republika Srpska. In the same period, number of live births has been decreasing on the average by 349 each year. Compared to 2013, there were 175 live births fewer in 2014.

Women postpone giving birth

Average age of mother at birth of the first child in Republika Srpska was 26.9 years, which was by 0.2 years higher than in 2013. Data indicate that women postpone giving birth, thus the age of mother at birth has been increasing.

Total average age of mother at birth in the EU-27, according to the latest available data provided by Eurostat (2011), was 30.0, while in Republika Srpska this age in 2014 was 28.7 years.

Out of the total number of live births, approximately 82.2% were children born to mothers between 20 and 34 years of age. Birth order remained at almost the same level recorded in 2013. Approximately 45.0% of mothers who gave birth in 2014 gave birth to their first child, 38.0% to the second child, while approximately 17.0% of mothers gave birth to the third child or more. Approximately 62.0% of mothers gave birth to their first child between the ages of 20 and 29, approximately 69.0% of second child births were given by mothers between the ages of 25 and 34, while on the average 89.0% of mothers who gave birth to their third child were those in the age group between 25 and 39 years of age.

Number of live births outside marriage approximately at the same level as in the previous year

In Republika Srpska, share of live births outside marriage in the total number of live births decreased slightly in comparison with the previous year and it amounted to 16.0%. Observing the total number of live births outside marriage, 77.1% of parents who got children lived together.

Lower number of stillbirths

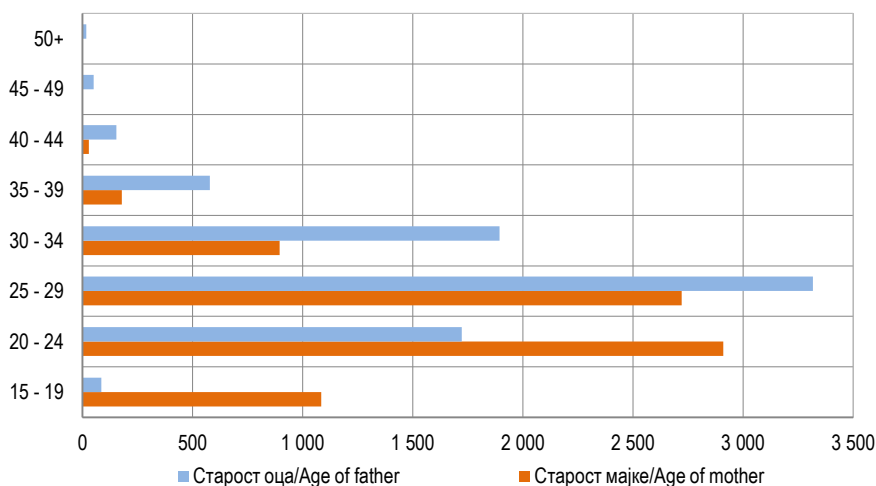
In comparison with the previous year, the total number of stillbirths was approximately 40% lower. The highest value of stillbirth rate was the one recorded in 2001, and it was 5.6‰, while in 2011 it decreased to 3‰. In 2014, stillbirth rate amounted to 2.4‰.

1. ПРЕГЛЕД РОЂЕНИХ 1998–2014. ГОДИНЕ
OVERVIEW OF BIRTHS, 1998–2014

	1998	2000	2005	2013	2014	
Живорођени	13 527	14 191	10 322	9 510	9 335	Live births
Мртворођени	56	52	40	37	22	Stillbirths
Живорођени ван брака	1 485	1 371	1 531	1 668	1 498	Live births outside marriage
Стопа наталитета	9,5	9,7	7,1	6,7	6,6	Natality rate
Стопа мртворођених	4,1	3,7	3,9	3,9	2,4	Stillbirth rate

2. ЖИВОРОЂЕНИ ПРЕМА СТАРОСТИ МАЈКЕ И РЕДУ РОЂЕЊА ДЈЕТЕТА, 2014. ГОДИНА
LIVE BIRTHS BY AGE OF MOTHER AND BIRTH ORDER, 2014

Старост мајке	Ред рођења дјетета Birth order							укупно total	Age of mother
	прво first	друго second	треће third	четврто fourth	пето и више fifth and more	нема податка data not available	укупно total		
УКУПНО	4 271	3 514	1 213	223	99	15	9 335	TOTAL	
<15	-	-	-	-	-	-	-	<15	
15–19	315	37	6	-	0	-	358	15–19	
20–24	1 105	539	79	12	0	3	1 738	20–24	
25–29	1 550	1 211	321	42	20	6	3 150	25–29	
30–34	971	1 212	482	90	25	3	2 783	30–34	
35–39	269	439	275	68	44	3	1 098	35–39	
40–44	57	72	46	11	10	-	196	40–44	
45–49	4	4	4	-	0	-	12	45–49	



Графикон 1. Живорођена брачна дјеца према старости мајке и оца, 2014. година
Graph 1. Live births in marriage by age of mother and father, 2014

Број умрлих у порасту

У 2014. години у Републици Српској је умрло 14 409 лица, од тога 7 386 мушкараца и 7 023 жена. У поређењу са 2013. годином у Републици Српској је умрло 431 лица више. Највише умрлих било је у периоду јануар–фебруар и децембар 2014. године око 26,0%, а најмањи број умрлих био је у периоду јул–септембар, око 23,0%.

Мушкарци данас живе краће од жена

Просјечна старост приликом умирања за мушкарце у 2014. години била је 70,5 година, а за жене 76,1 година. Од 1998. године просјечна старост приликом умирања за жене и мушкарце порасла је за 5,5 година. У односу на 2013. годину, просјечна старост приликом умирања за жене и мушкарце остала је на приближно истом нивоу. Од укупног броја умрлих свако четврто лице умре испод 65 година старости.

29 умрле дјеце до једне године старости

Четворо одојчади мање је умрло у односу на претходну годину, а у 2014. години умрло је 11 дјечака и 18 дјевојчица. Око 52,0% умре у првих 10 дана послје рођења. У 2014. години стопа умрле одојчади била је 3,2%. Према посљедњем расположивом податку Еуростата (2011. године) стопа умрле одојчади у ЕУ-27 била је 3,9%. Стопа умрле одојчади у Републици Српској за 2014. годину била је приближна стопи умрли одојчади у ЕУ-27.

Increase in number of deaths

In Republika Srpska, 14,409 persons died in 2013, out of which 7,386 were male and 7,023 female. In comparison with 2013, there were 431 deaths more in Republika Srpska. The highest number of deaths occurred in the period January-February and December 2014 namely approximately 26.0%, while the lowest number was that recorded in the period between July and September, namely approximately 23.0%.

Men today live shorter than women

Average age at death for men in 2014 was 70.5, while for women this age was 76.1. Since 1998, average age at death for women and men increased by 5.5 years. In comparison with 2013, average age at death for women and men remained at approximately the same level. Observing the total number of deaths, one in four deceased persons was under the age of 65.

29 deaths of children under one year of age

There were four infant deaths fewer in comparison with the previous year, with 11 boys and 18 girls who deceased in 2014. Approximately 52.0% of deaths occurred during the first 10 days after birth. In 2014, the rate of infant deaths was 3.2%. According to the latest available data provided by Eurostat (2011), the rate of infant deaths in the EU-27 was 3.9%. Thus, the rate of infant deaths in Republika Srpska in 2014 was similar to the rate of infant deaths recorded in the EU-27.

3. ПРЕГЛЕД УМРЛИХ У ПЕРИОДУ 1998-2014. ГОДИНЕ OVERVIEW OF DEATHS IN THE PERIOD 1998-2014

	1998	2000	2005	2013	2014	
Умрли	12 469	13 370	13 802	13 978	14 409	Deaths
Мушки	6 615	7 069	7 239	7 237	7 386	Male
Женски	5 854	6 301	6 563	6 741	7 023	Female
Стопа морталитета	8,7	9,1	9,5	9,8	10,1	Mortality rate
Умрла одојчад	112	103	37	33	29	Infant deaths
Мушки	67	57	20	21	11	Male
Женски	45	46	17	12	18	Female
Стопа смртности одојчади	8,3	7,3	3,6	3,5	3,1	Infant mortality rate
Просјечна старост приликом умирања						Average age at death
Мушки	64,9	65,2	67,5	70,1	70,5	Male
Женски	70,8	71,2	72,5	76,0	76,1	Female

Болести крвотока водећи узроци смрти

Водећи узрок смрти у Републици Српској биле су болести крвотока. Од укупног броја умрлих око 47,0% умре од поменутих болести. Жене умиру од болести крвотока за 7,3% више од мушкараца. Сљедећи водећи узрок смрти су тумори, и у Републици Српској од тумора је умрло укупно 21,9%. Мушкарци умиру од тумора за 14,2% више од жена.

Diseases of the circulatory system – main cause of death

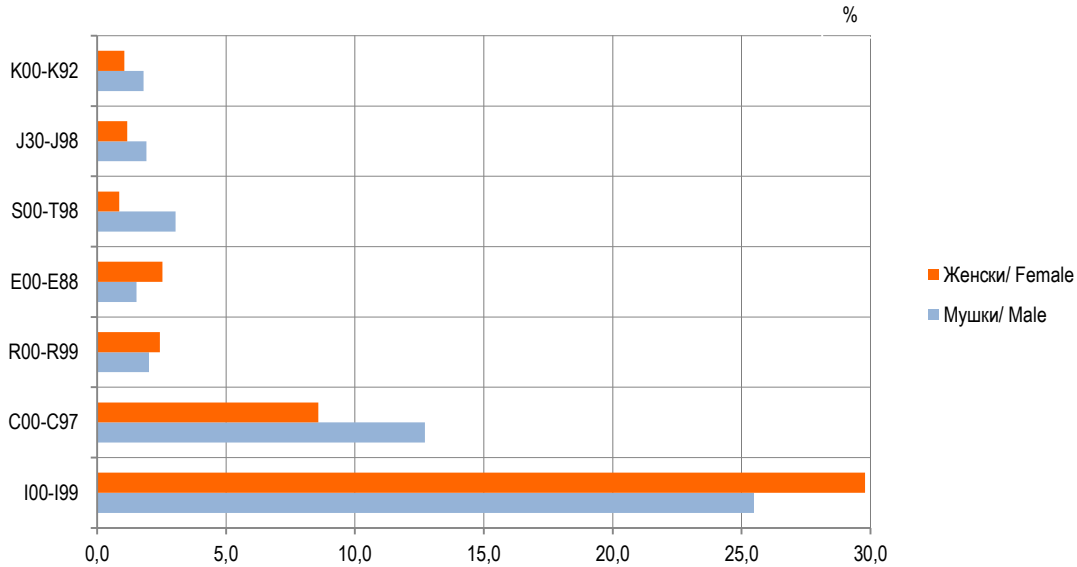
Main cause of death in Republika Srpska were diseases of the circulatory system. Out of the total number of deaths, 47.0% were due to this type of diseases. Percentage of women who died due to diseases of the circulatory system was 7.3% higher than that of men. The next most frequent cause of death were tumors, with 21.9% of deaths in Republika Srpska being caused by them. Percentage of men who died due to tumors was 14.2% higher than that of women.

Насилне смрти

У Републици Српској у односу на претходну годину дошло је до повећања броја насилних смрти за 5,3%. Укупан број убистава износио је 28, самоубистава 207, а несрећних случајева 283. У укупном броју насилних смрти мушкарци учествују са 77,4%. Око 80,0% самоубистава се десило у старости већој од 45 година.

Violent deaths

In Republika Srpska, in comparison with the previous year, an increase by 5.3% was recorded in number of violent deaths. The total number of homicides was 28, while there were 207 suicides and 283 accidents. In the total number of violent deaths, men participated with 77.4%. Almost 80.0% of suicides occurred in the age group of persons older than 45 years of age.



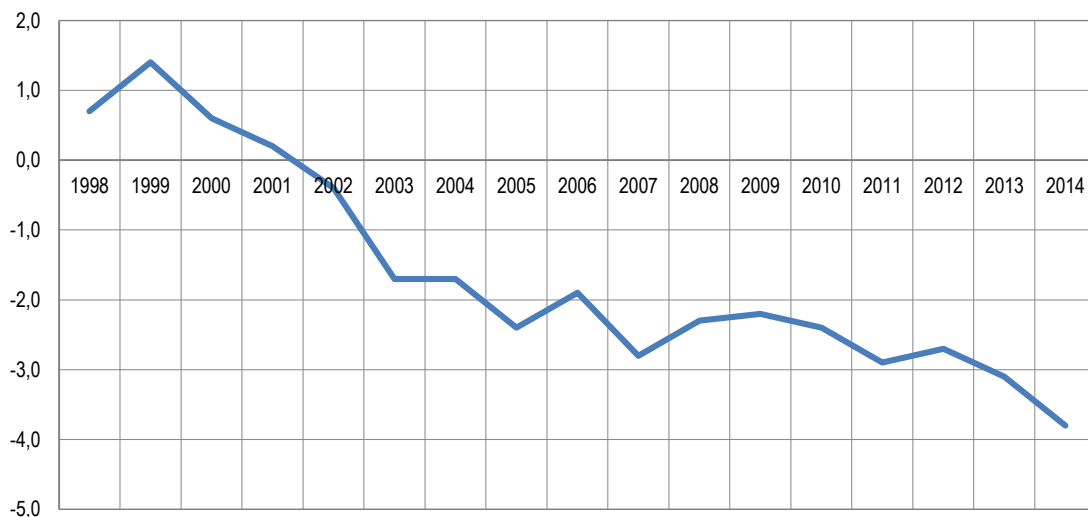
Графикон 2. Водећи узроци смрти према полу, 2014. година
Graph 2. Main causes of death by sex, 2014

Природни прираштај

Од 2002. године природни прираштај Републике Српске је негативан, а највећа негативна вриједност забиљежена је у 2014. години, - 3,5‰. Континуитет пада природног прираштаја указује на све већи број умрлих, а мањи број живорођених. У односу на 2013. годину стопа природног прираштаја је мања за 0,4‰.

Natural increase

Since 2002, natural increase in Republika Srpska has been negative, while its highest negative value was the one recorded in 2014, - 3.5‰. A continued decrease in natural increase indicates a growing number of deaths and a lower number of live births. In comparison with 2013, natural increase rate was 0.4‰ lower.



Графикон 3: Стопа природног прираштаја Републике Српске 1998–2014. године
Graph 3. Natural increase rate in Republika Srpska, 1998–2014

МЕТОДОЛОШКА ОБЈАШЊЕЊА

Извор података

Извјештајне јединице прикупљања статистичких података о рођеним и умрлим лицима су матични уреди Републике Српске.

Дефиниције и објашњења

Природни прираштај је разлика између броја живорођене дјеце и броја умрлих лица.

Општа стопа наталитета представља однос између броја живорођених и процијењеног броја становника у посматраној години.

Општа стопа морталитета представља однос између броја умрлих и процијењеног броја становника у посматраној години.

Општа стопа природног прираштаја представља разлику између стопе наталитета и стопе морталитета у посматраној години.

Стопа смртности одојчади представља однос између броја умрле дјеце до једне године старости на 1 000 живорођених у посматраној години.

Општа стопа мртворођења представља број мртворођених на 1 000 живорођених у посматраној години.

Просјечна старост мајке представља просјечну годину њене старости приликом рађања дјетета.

Просјечна старост умрлог лица представља просјечну годину приликом умирања.

ЗНАКОВИ

- нема појаве

METHODOLOGICAL EXPLANATIONS

Source of data

Reporting units for the collection of statistical data on births and deaths are registration offices in Republika Srpska.

Definitions and explanations

Natural increase represents the difference between number of live births and number of deaths.

General natality rate represents the ratio between number of live births and population estimate in the referent year.

General mortality rate represents the ratio between number of deaths and population estimate in the referent year.

General natural increase rate represents the difference between natality and mortality rates in the referent year.

Infant mortality rate represents the number of deaths of children under 1 year of age per 1 000 live births in the referent year.

General stillbirth rate represents the number of stillbirths per 1 000 live births in the referent year.

Average age of mother represents the average age of mother at childbirth.

Average age of deceased persons represents the average age at death.

SYMBOLS

- no occurrence