



РЕПУБЛИКА СРПСКА  
РЕПУБЛИЧКИ ЗАВОД ЗА СТАТИСТИКУ  
REPUBLIKA SRPSKA  
INSTITUTE OF STATISTICS

# АНКЕТА О ПОТРОШЊИ ДОМАЋИНСТАВА HOUSEHOLD BUDGET SURVEY

# 2021/2022



# АНКЕТА О ПОТРОШЊИ ДОМАЋИНСТАВА

## HOUSEHOLD BUDGET SURVEY

# 2021/2022

СТАТИСТИЧКИ БИЛТЕН / STATISTICAL BULLETIN

Бања Лука / Banja Luka  
2025.

ИЗДАЈЕ: Републички завод за статистику, Република Српска, Бања Лука, Владике Платона бб  
*PUBLISHED BY: Republika Srpska Institute of Statistics, Banja Luka, Vladike Platona bb*

ГЛАВНИ И ОДГОВОРНИ УРЕДНИК: Дарко Милуновић, директор  
*EDITOR IN CHIEF: Darko Milunović, Director*

НАЧЕЛНИК ОДЈЕЉЕЊА ЗА ДИСЕМИНАЦИЈУ: Владан Сибиновић  
*HEAD OF DISSEMINATION DIVISION: Vladan Sibinović*

ПРИПРЕМА МАТЕРИЈАЛА: Биљана Тешић  
*PREPARED BY: Biljana Tešić*

ГРАФИЧКА ПРИПРЕМА И КОРИЦЕ: Владан Сибиновић, Александра Зеџ  
*GRAPHIC AND COVER DESIGN: Vladan Sibinović, Aleksandra Zec*

ПРЕВОД: Јелена Кандић, Милица Богдановић  
*TRANSLATION: Jelena Kandić, Milica Bogdanović*

## ПРЕДГОВОР

Подаци објављени у овом Билтену добијени су на основу Анкете о потрошњи домаћинства у 2021/2022. години.

Анкета је спроведена у складу са међународним стандардима и методолошким препорукама Статистичке канцеларије ЕУ (ЕУРОСТАТ), чиме је обезбијеђена међународна упоредивост података.

Подаци добијени из Анкете презентовани су у агрегираном – збирном облику, чиме је, у складу са одредбама Закона о статистици Републике Српске ("Службени гласник Републике Српске", број 85/03), у потпуности обезбијеђена тајност индивидуалних података о домаћинствима и лицима.

Билтен се састоји из два дијела. У првом дијелу дата су методолошка објашњења, а у другом дијелу табеле са пратећим графиконима у седам поглавља. У првом поглављу приказани су главни индикатори који су добијени из Анкете о потрошњи домаћинства. Услови становања приказани су у другом поглављу. Треће поглавље садржи податке о издацима за потрошњу домаћинства. У четвртом поглављу приказани су подаци о релативном сиромаштву Републике Српске, а у петом подаци о социјалној укључености, питањима о дјечи и материјалној ускраћености. Шесто поглавље садржи податке о здравственом стању и услугама и задовољству животом. Седмо поглавље садржи упоредне податке из 2004, 2007, 2011, 2015. и 2021/2022. године.

Релативно сиромаштво приказано у овом Билтену засновано је на релативној линији сиромаштва Републике Српске.

Пуну захвалност дугујемо домаћинствима која су пристала на анкетање, као и анкетарима, супервизорима и оператерима који су својим савјесним радом помогли успјешну реализацију овог истраживања.

## FOREWORD

Data presented in this Bulletin were obtained through the Household Budget Survey carried out in 2021/2022.

The Survey was conducted in accordance with international standards and methodological recommendations of the EU Statistical Office (EUROSTAT), providing international data comparison.

Survey results are presented in the aggregated form, which, pursuant to the provisions of the Law on Statistics of Republika Srpska ("Official Gazette of Republika Srpska", No. 85/03), fully provides for the confidentiality of individual data on households and persons.


The bulletin is composed of two segments. The first segment provides methodological explanations, whereas the second segment contains tables with accompanying graphs in seven chapters. In the first chapter, data related to main indicators obtained from the Household Budget Survey. Housing conditions are presented in the second chapter. The third chapter contains data on households' consumption expenditures. In the fourth chapter data on relative poverty in Republika Srpska are presented, and the fifth chapter presents data on social inclusion, children issues and material deprivation. The sixth chapter presents data on health status and services and life satisfaction. The seventh chapter contains a comparison between 2004, 2007, 2011, 2015 and 2021/2022 data.

Relative poverty presented in this bulletin is based on relative poverty line for Republika Srpska.

We would like to express our thanks to the families that participated in the Survey, as well as the interviewers, supervisors and operators who contributed to the successful realisation of this research with their diligence.

Дарко Милуновић  
Директор

Darko Milunović  
Director



САДРЖАЈ  
CONTENTS

Страна  
Page

|  |    |
|--|----|
| <b>Предговор</b><br><i>Foreword</i> .....  | 3  |
| <b>Методолошка објашњења</b><br><i>Methodological explanations</i> .....   | 7  |
| <b>1. ГЛАВНИ ИНДИКАТОРИ</b><br><i>BASIC INDICATORS</i> .....   | 12 |
| 1.1. Главни индикатори, 2021/2022.<br><i>Main indicators, 2021/2022</i> .....  | 12 |
| <b>2. УСЛОВИ СТАНОВАЊА – КАРАКТЕРИСТИКЕ СТАМБЕНИХ ЈЕДИНИЦА И ПОСЈЕДОВАЊЕ ТРАЈНИХ ПОТРОШНИХ ДОБАРА</b><br><i>HOUSING CONDITIONS – CHARACTERISTICS OF DWELLINGS AND OWNERSHIP OF MAIN DURABLE GOODS</i> .....  | 13 |
| 2.1. Карактеристике главне стамбене јединице по типу домаћинства, 2021/2022.<br><i>Characteristics of main dwelling by household type, 2021/2022</i> .....   | 14 |
| 2.2. Број соба и просјечна површина главне стамбене јединице, 2021/2022.<br><i>Number of rooms and average area of main dwelling, 2021/2022</i> .....  | 14 |
| 2.3. Просјечан број чланова, број соба у главној стамбеној јединици и површина у m <sup>2</sup> по типу домаћинства, 2021/2022.<br><i>Average number of members, number of rooms in main dwelling and square metres area by household type, 2021/2022</i> .....                                      | 15 |
| 2.4. Главна стамбена јединица по законском статусу коришћења, 2021/2022.<br><i>Main dwelling by legal status of use, 2021/2022</i> .....   | 15 |
| 2.5. Главна стамбена јединица по власништву или сувласништву и типу домаћинства, 2021/2022.<br><i>Main dwelling by ownership or joint ownership and by household type, 2021/2022</i> .....   | 16 |
| 2.6. Трајна потрошна добра у домаћинствима по типу домаћинства, 2021/2022.<br><i>Consumer durable goods in households by household type, 2021/2022</i> .....   | 16 |
| 2.7. Трајна потрошна добра у домаћинствима, 2021/2022.<br><i>Consumer durable goods in households, 2021/2022</i> .....   | 16 |
| 2.8. Домаћинства према посједовању возила по врстама, 2021/2022<br><i>Households by vehicle ownership by type, 2021/2022</i> .....   | 17 |
| 2.9. Посједовање аутомобила по типу домаћинства, 2021/2022<br><i>Ownership of cars by household type, 2021/2022</i> .....  | 17 |
| 2.10. Посједовање опреме или услуга за комуникације, по типу насеља, 2021/2022.<br><i>Ownership equipment or services of communication, by settlement, 2021/2022</i> .....   | 18 |
| <b>3. ИЗДАЦИ ЗА ПОТРОШЊУ – НИВО И СТРУКТУРА</b><br><i>CONSUMPTION EXPENDITURE – LEVEL AND COMPOSITION</i> .....  | 19 |
| 3.1. Просјечни мјесечни издаци: укупно, потрошња из властите производње и импутирана рента, 2021/2022.<br><i>Average monthly expenditure: total, consumption from own production and imputed rent, 2021/2022</i> .....   | 19 |
| 3.2. Просјечни мјесечни издаци по домаћинству према главним групама издатака типу насеља, 2021/2022<br><i>Average monthly expenditure per household by main group of expenditures and settlement type, 2021/2022</i> .....   | 19 |
| 3.3. Просјечни мјесечни издаци према категорији издатака и типу насеља, 2021/2022.<br><i>Average monthly expenditure by expenditure category and settlement type, 2021/2022</i> .....  | 20 |
| 3.4. Просјечни мјесечни издаци за храну и пиће према категорији издатака и типу насеља, 2021/2022.<br><i>Average monthly expenditure for food and beverages by expenditure category and settlement type, 2021/2022</i> .....   | 20 |
| 3.5. Просјечни мјесечни издаци домаћинства по броју чланова и категоријама издатака, 2021/2022.<br><i>Average monthly expenditure by number of members and expenditure category, 2021/2022</i> .....   | 21 |
| 3.6. Просјечни мјесечни издаци по типу домаћинства и категоријама издатака, 2021/2022.<br><i>Average monthly expenditure by household type and expenditure category, 2021/2022</i> .....   | 22 |
| 3.7. Просјечни мјесечни издаци по типу домаћинства и категоријама издатака, по COICOPy 2021/2022.<br><i>Average monthly expenditure by household type and expenditure category, by COICOP 2021/2022</i> .....  | 24 |
| 3.8. Просјечни мјесечни издаци домаћинства по статусу текуће активности носиоца домаћинства и категорије издатака, 2021/2022.<br><i>Average monthly expenditure of a household by current activity status of the household head and expenditure category, 2021/2022</i> .....                        | 26 |
| 3.9. Просјечни мјесечни издаци домаћинства по статусу текуће активности носиоца домаћинства и категорије издатака, по COICOPy, 2021/2022.<br><i>Average monthly expenditure of a household by current activity status of the household head and expenditure category, by COICOP, 2021/2022</i> ..... | 27 |
| 3.10. Просјечни мјесечни издаци домаћинства по статусу у запослењу носиоца домаћинства и категорије издатака, 2021/2022.<br><i>Average monthly expenditure of a household by employment status of the household head and expenditure category, 2021/2022</i> .....                                   | 28 |

|   |    |
|---|----|
| 3.11. Просјечни мјесечни издаци домаћинства по статусу у запослењу носиоца домаћинства и категорије издатака, по COICOPy, 2021/2022.<br><i>Average monthly expenditure of a household by employment status of the household head and expenditure category, by COICOP 2021/2022</i>                | 29 |
| 3.12. Просјечни мјесечни издаци домаћинства по стеченом образовању носиоца домаћинства, 2021/2022.<br><i>Average monthly expenditure of a household by education of the household head, 2021/2022</i>   | 30 |
| 3.13. Просјечни мјесечни издаци домаћинства по стеченом образовању носиоца домаћинства и COICOPy, 2021/2022.<br><i>Average monthly expenditure of a household by education of the household head and COICOP, 2021/2022</i>  | 31 |
| 3.14. Домаћинства према типу продајног мјеста, 2021/2022.<br><i>Households by purchasing place type, 2021/2022</i>  | 31 |
| 3.15. Штедња према нивоу потрошње домаћинства, 2021/2022.<br><i>Saving by consumption level households, 2021/2022</i>   | 31 |
| <b>4. РЕЛАТИВНО СИРОМАШТВО</b><br><b>RELATIVE POVERTY</b>   | 32 |
| 4.1 Главни индикатори релативног сиромаштва, 2021/2022.<br><i>Main indicators of relative poverty, 2021/2022</i>  | 32 |
| 4.2 Релативно сиромаштво по величини и типу домаћинства, 2021/2022.<br><i>Relative poverty by household size and household type, 2021/2022</i>  | 32 |
| 4.3 Релативно сиромаштво по статусу у запослењу носиоца домаћинства, 2021/2022.<br><i>Relative poverty by employment status of the household head, 2021/2022</i>  | 34 |
| 4.4 Сиромаштво према различитим линијама сиромаштва, 2021/2022.<br><i>Poverty according to different poverty lines, 2021/2022</i>   | 34 |
| <b>5. СОЦИЈАЛНА УКЉУЧЕНОСТ, ПИТАЊА О ДЈЕЦИ И МАТЕРИЈАЛНА УСКРАЂЕНОСТ</b><br><b>SOCIAL INCLUSION, QUESTIONS ABOUT CHILDREN AND MATERIAL DEPRIVATION</b>  | 35 |
| 5.1. Приступачност домаћинства услугама, 2021/2022.<br><i>Availability of services to the household, 2021/2022</i>  | 35 |
| 5.2. Питања о дјечи, 2021/2022.<br><i>Questions about children, 2021/2022</i>   | 37 |
| 5.3. Индикатори материјалне ускрађености, 2021/2022.<br><i>Indicators of material deprivation, 2021/2022</i>  | 37 |
| <b>6. ЗДРАВСТВЕНО СТАЊЕ И УСЛУГЕ И ЗАДОВОЉСТВО ЖИВОТОМ</b><br><b>HEALTH STATUS AND SERVICES AND LIFE SATISFACTION</b>   | 38 |
| 6.1. Становништво према субјективном мишљењу о ограничениости у свакодневним активностима због здравственог проблема, према полу, 2021/2022.<br><i>Population according to subjective opinion of limitations in daily activities due to health problems, by sex, 2021/2022</i>                    | 38 |
| 6.2. Становништво према дуготрајној болести или здравственом проблему, према полу, 2021/2022.<br><i>Population by long-term illness or health problem, by sex, 2021/2022</i>  | 38 |
| 6.3. Становништво према мјесту коришћења медицинских услуга, према врстама услуга, 2021/2022.<br><i>Population by location of medical services use, by type of services, 2021/2022</i>  | 39 |
| 6.4. Просјечан број посјета медицинском особљу у посљедњих 12 мјесеци према врстама медицинског особља, 2021/2022.<br><i>Average number of visits to medical personnel in the last 12 months by type of medical personnel, 2021/2022</i>  | 39 |
| 6.5. Становништво према стању здравља у односу на прошлу годину, према полу, 2021/2022.<br><i>Population by health status compared to last year, by sex, 2021/2022</i>  | 40 |
| 6.6. Здравствене потешкоће становништва приликом обављања свакодневних активности према врстама и интензитету потешкоће, 2021/2022.<br><i>Health difficulties of the population when performing daily activities according to the types and intensity of the difficulties, 2021/2022</i>          | 40 |
| 6.7. Становници који су у посљедњих 12 мјесеци требали лијечнички преглед, али га нису добили према врсти потребне медицинске услуге, 2021/2022.<br><i>Population who needed a medical examination in the last 12 months but did not receive it, by type of medical service needed, 2021/2022</i> | 40 |
| 6.8. Главни разлог зашто није добијен преглед, 2021/2022.<br><i>Main reason why the review was not obtained, 2021/2022</i>  | 40 |
| 6.9. Просјечан број и просјечан износ дознака које је домаћинство примило у посљедњих 12 мјесеци, 2021/2022.<br><i>Average number and average amount of remittances received by the household in the last 12 months, 2021/2022</i>  | 41 |
| 6.10. Задовољство породицом, пријатељима, школом, собом и укупним животом, 2021/2022.<br><i>Satisfaction with family, friends, school, self and overall life, 2021/2022</i>   | 41 |

|  |    |
|--|----|
| <b>7. ПОРЕЂЕЊЕ ПОДАТАКА</b><br><b>COMPARISON OF DATA</b> .....   | 42 |
| 7.1. Становништво по типу насеља<br><i>Population by settlement type</i> .....   | 42 |
| 7.2. Домаћинства по типу насеља<br><i>Households by settlement type</i> .....  | 42 |
| 7.3. Домаћинства по типу домаћинства<br><i>Households by household type</i> .....  | 42 |
| 7.4. Домаћинства по карактеристикама носиоца домаћинства<br><i>Households by characteristics of the household head</i> .....   | 43 |
| 7.5. Број соба и просјечна површина главне стамбене јединице<br><i>Number of rooms and average area of main dwelling</i> ..... | 44 |
| 7.6. Трајна потрошна добра у домаћинствима<br><i>Ownership of consumer durable goods</i> .....                                 | 44 |
| 7.7. Просјечни мјесечни издаци према категорији издатака<br><i>Average monthly expenditure by expenditure category</i> .....   | 45 |

## МЕТОДОЛОШКА ОБЈАШЊЕЊА

### Увод

Анкета о потрошњи домаћинства је статистичко истраживање којим се од анкетираних домаћинства прикупљају подаци о издацима за потрошњу, потрошњи из властите производње, приходима, као и подаци о важнијим показатељима животног стандарда (услови становања, снабдјевеност домаћинства трајним потрошним добрима, начину загријавања стана, путовањима, односно годишњим одморима), те подаци о основним демографским, економским и социјалним карактеристикама домаћинства.

Структура издатака за потрошњу прати се према међународној класификацији СОИСОП-а, која их разврстава на 12 главних група: (1) Храна и безалкохолна пића; (2) Алкохолна пића и дуван; (3) Одјећа и обућа; (4) Становање, електрична енергија, плин, вода и остали енергенти; (5) Намјештај, опрема за домаћинства и услуге у домаћинству; (6) Здравство; (7) Превоз; (8) Комуникације; (9) Рекреација и култура; (10) Образовање; (11) Угоститељске услуге и услуге смјештаја, (12) Услуге осигурања и финансијске услуге и (13) Остали производи и услуге.

### Узорак

Анкета о потрошњи домаћинства је спроведена на основу двоетапног стратификованог узорка, са пописним круговима као примарним и домаћинствима као секундарним јединицама избора. Од укупног броја домаћинства предвиђених за анкетање у Републици Српској у 2021/2022. години (3 697 домаћинства), анкетирано је 2 797 домаћинства.

Изабрани узорак подијељен је на 12 мјесечних подузорака једнаке величине, при чему су мјесечни подузорци дефинисани тако да осигурају кварталну вјеродостојност процјена тј. непристрасне и поуздане кварталне процјене.

### Јединица посматрања

Јединица посматрања је свако домаћинство изабрано у узорак. Анкетом се не обухватају тзв. колективна домаћинства (домови за збрињавање и његу, болнице, самостани, манастири, студентски домови, интернати, затвори и сл.) у којима људи бораве трајно или годину и више непрекидно.

### Метод анкетања

У анкети се примјењују метод вођења дневника и метод интервјуа на бази упитника.

Подаци су се прикупљали континуирано 12 мјесеци (од 1.4.2021. до 31.3.2022. године) путем следећих упитника:

1. Дневник набавки (АПД/1), који домаћинства користе да свакодневно, у периоду од 14 дана, уписују количине и вриједности купљених производа, као што су храна, пиће и дуван, али и осталих производа и услуга која домаћинство обично користи (трошкови за превоз, лична хигијена, књиге, новине и разноврсни штампани материјал, итд.).
2. Дневник о потрошњи из властите производње (АПД/1А), у који домаћинство свакодневно, у периоду од 14 дана, уписује утрошене/конзумиране количине и процијене вриједности производа које је само произвело (по малопродајним цијенама – локално тржиште).
3. Завршни интервју (АПД/2), којим се прикупљају подаци о члановима домаћинства, о издацима домаћинства за становање, набавку трајних потрошних добара и непрехрамбених производа (намјештај, услуге, одјећа и обућа, здравље, транспорт и телекомуникације, слободно вријеме и рекреација, култура, образовање, итд.), као и подаци о приходима и инвестицијама домаћинства.
4. Упитник о здравству и социјалној укључености (МС-1) који се користи за прикупљање података о здравственом стању чланова домаћинства и различитим аспектима социјалног живота и укључености.

### Референтни период

Референтни период је период за који се прикупљају информације. У анкети су се користили различити референтни периоди у зависности од типа информација које се траже и циљева сваке теме која се жели анализирати.

## METHODOLOGICAL EXPLANATIONS

### Introduction

Household Budget Survey is a statistical survey carried out in order to collect data on consumption expenditure, consumption of own production, income and data on other important indicators of living standard (living conditions, availability of consumer durable goods in households, heating conditions, travel and/or annual vacations) from surveyed households, as well as data on basic demographic, economic and social characteristics of the households.

Composition of consumption expenditure items is monitored pursuant to the international COICOP classification which classifies these into 12 main groups: (1) Food and non-alcoholic beverages, (2) Alcoholic beverages and tobacco, (3) Clothing and footwear, (4) Housing, electricity, gas, water and other energy commodities, (5) Furnishing and household equipment and services, (6) Health, (7) Transport, (8) Communication, (9) Recreation and culture, (10) Education, (11) Restaurants and hotels, (12) Insurance and financial services and (13) Miscellaneous goods and services.

### Sample

Households Budget Survey was carried out on the basis of a two-stage stratified sample, with enumeration areas as primary and with households as secondary units of choice. Out of the total number of households planned for interviewing in Republika Srpska in 2021/2022 (3,697 households), 2,797 households were interviewed.

The selected sample was divided into 12 monthly sub-samples of equal size, whereby monthly sub-samples were defined so as to ensure quarterly credibility of estimates, i.e. unbiased and valid quarterly estimates.

### Observation unit

An observation unit (or survey unit) is any household included in the sample. The survey did not cover collective households (geriatric and similar centers, hospitals, convents, monasteries, student dormitories, boarding schools, prisons, etc.), where people live permanently or for one or several years without interruption.

### Survey method

The method of completing the diaries and interview method based on questionnaires were used for the survey.

Data were collected continuously for 12 months (from 1 April 2021 to 31 March 2022) through the following questionnaires:

1. Diary of Purchases (APD/1), used by households on the daily basis over a 14 day period to record the quantities and values of purchased products, such as food, beverages and tobacco, as well as other products and services which the household uses on a regular basis (transport costs, personal hygiene, books, newspapers and various printed material, etc.).
2. Diary of Consumption of Own Production (APD/1A), in which households, on the daily basis over a 14 day period, record consumed/spent quantities and estimated values of articles it itself (at retail prices – local market).
3. Final Interview (APD/2), which is used to collect data on household members, household expenditures for housing, procurement of consumer durable goods and non-food products (furniture, services, clothing and footwear, health, transport and communication, leisure and recreation, culture, education, etc.), as well as data on household income and investments.
4. Questionnaire on Health and Social Inclusion (MS-1) used for collecting data on the health status of household members and various aspects of social life and inclusion.

### Reference period

Reference period is a period for which the information is collected. The survey used various reference periods, depending on the type of information to be sought and the nature of each topic to be analysed.



За податке који се исказују у Дневнику набавки и Дневнику о потрошњи из властите производње референтни период је 14 дана, док за су за податке који се прикупљају Завршним интервјуом референтни периоди различити, зависно од намјене издатака, и могу да буду један, три, шест или дванаест посљедњих мјесеци прије спровођења интервјуа.

## Типологија насељених мјеста

Према важећој статистичкој типологији, насељена мјеста у Босни и Херцеговини су сврстана у два типа: градска и остала. Тип „остало“ обухвата сеоска и приградска насеља.

## Класификације

Званична класификација коришћена у Анкети о потрошњи домаћинства 2021/2022., за потребе прикупљања и објаве података, је COICOP 2018 или Класификација индивидуалне потрошње према намјени. У односу на претходна 4 таласа анкете, COICOP 2018 је у употреби по први пут. Поред тога коришћене су NACE Rev.2 и ISCO 08 класификације за категоризацију делатности и занимања чланова домаћинства.

## Дефиниције

**Домаћинством** се сматра свака породична или друга заједница лица која заједно станују и заједнички троше своје приходе за подмирење основних животних потреба, без обзира да ли се сви чланови стално налазе у мјесту гдје је настањено домаћинство или неки од њих привремено бораве у другом насељу, односно иностраној држави, због рада, школовања или из других разлога.

Домаћинство може бити:

- Заједница лица, без обзира на њихово сродство, која заједно станују, заједно се хране и троше остварене приходе (вишечлано домаћинство), и
- Једно лице које у стамбеном простору само живи, троши и самостално се храни (самачко домаћинство).

**Носилац домаћинства:** лице са 18 година и више, које се у сврху анкете одређује као такво без обзира на разлог (лице на које се домаћинство води, или за које се изјасне чланови домаћинства). Ако се чланови домаћинства сами не изјасне ко је носилац домаћинства, у правилу је то лице које највише доприноси приходима домаћинства.

**Образовање** Под стеченим образовањем подразумева се школа чијим је завршетком особа стекла највиши степен образовања за који има диплому. Уколико је школовање прекинуто из неког разлога, овдје треба навести одговарајући понуђени модалитет (нпр. од 1. до 3. разреда осмогодишње основне школе).

**Запосленост** подразумева радни однос и друге облике рада (без обзира на тип уговора или ангажовања), којим се стичу средства за живот, односно свака економска активност од бар једног сата рада у седмици посматрања (од понедељка до недеље).

**Статус текуће активности:** статус дефинисан на основу слободног изјашњења чланова домаћинства.

**Запослен:** особа која је у радном односу код послодавца (у предузећу, без обзира на облик власништва, државним институцијама или организацијама, банкама, међународним организацијама итд.), затим, samozапослена особа (обртник, пољопривредник на властитом газдинству), особа у слободном занимању (сликари, музичари итд.), помажући чланови на пољопривредном имању или обрту и све друге особе које су радиле и за то биле плаћене (у новцу или натура). Запослење може бити на пуно и краће од пуног радног времена.

**Незапослен:** особа која је изгубила посао, тражи посао и понуђени посао може прихватити. Особе које траже запослење по први пут искључују се из овог модалитета и укључују се у модалитет „тражи прво запослење“.

**Домаћица:** особа која води бригу о породици и домаћинству. Овај модалитет дефинише активност, а не однос са другим особама, без обзира на спол или брачни статус. Укључује и особе које примају породичну пензију, а нису радиле у прошлости.

**Пензионер:** особа која прима пензију након престанка активног радног живота.

*For data to be recorded in the Diary of Purchases and in the Diary of Consumption of Own Production, the reference period is 14 days. For data collected through the Final Interview, reference periods are different, depending on expenditure purpose, and these may be one, three, six or twelve months prior to the interview.*

## Typology of settlements

*According to the current statistical typology, settlements in Bosnia and Herzegovina are classified into two types: urban and other. Settlements typified as "other" include both rural and semi-urban areas.*

## Classification

*The official classification used in the Household Budget Survey 2021/2022 for data collection and publication purposes is COICOP 2018, or the Classification of Individual Consumption According to Purpose. Compared to the previous four survey waves, COICOP 2018 is being used for the first time. Additionally, the NACE Rev.2 and ISCO 08 classifications were used for the categorisation of household members' activities and occupations.*

## Definitions

*Household is any family or other community of people who live together and jointly spend their income for the satisfaction of basic living needs, regardless of all members permanently living in the place where household resides or some of them temporarily being in another settlement or foreign country due to work, education or other reasons.*

*Household can represent:*

- A group of people, regardless of their family relationships, who live together, share meals and jointly spend achieved income (multi-person household), and*
- One person who lives alone in a dwelling, spending income and feeding on his/her own (one-person household).*

*Household head: a person of 18 years of age or older, who is identified as such for the purpose of the survey, regardless of the reason (owner of the dwelling or a person identified by other household members as such). If household members do not identify such a person by themselves, it will normally be the person contributing the most to the total household income.*

*Education Acquired education refers to the school whose completion provided the person with the highest level of education for which they hold a diploma. If schooling was interrupted for any reason, the appropriate offered modality should be indicated here (e.g. from the 1st to the 3rd grade of an eight-year primary school).*

*Employment includes formal work arrangements and other forms of work (regardless of the type of contract or engagement) that provide a means of livelihood, i.e. any economic activity involving at least one hour of work during the reference week (Monday to Sunday).*

*Current activity status: status defined based on the self-declared statements of household members.*

*Employed: a person who is employed by an employer (in a company, regardless of ownership type, in state institutions or organisations, banks, international organisations, etc.), as well as a self-employed person (artisan, farmer on their own agricultural holding), a person in a freelance profession (painters, musicians, etc.), contributing family members on an agricultural holding or in a trade, and all other individuals who have worked and received payment for their work (in cash or in kind). Employment may be full-time or part-time.*

*Unemployed: a person who has lost their job, is seeking employment and is available to accept a job offer. Individuals looking for employment for the first time are excluded from this category and are included under the category "seeking first employment".*

*Homemaker: a person responsible for managing the household and taking care of the family. This category defines an activity rather than a relationship with other individuals, regardless of gender or marital status. It also includes individuals receiving a family pension who have not been employed in the past.*

*Retured: a person receiving a pension after the end of their active working life.*

**Самозапосленик или послодавац са запосленим бар 1 радником:** власник или сувласник предузећа, радње или слободног занимања који запошљава раднике.

**Самозапосленик или послодавац без запослених:** власник или сувласник предузећа, радње или слободног занимања, индивидуални пољопривредник који не запошљава раднике (адвокати, трговачки путници, умјетници, занатлије, индивидуални пољопривредници и сл.).

**Запослен код послодавца:** запослен у државном (приватном) предузећу, обрту или слободној професији и прима накнаду за свој рад.

**Неплаћени и/или помажући радник у породичној фирми:** ради као помажући члан на породичном пољопривредном газдинству, предузећу или обрту без посебне или редовне накнаде.

**Услови становања домаћинства** одређени су карактеристикама стамбених јединица, расположивошћу услуга и добара те издацима за плаћање ренте или рачуна.

**Издаци за потрошњу домаћинства** обухватају издатке за робу и услуге купљене или потрошене са циљем задовољавања потреба домаћинства (стварна куповина производа и услуга). Укључени су и производи из башти домаћинства или са пољопривредних имања које домаћинство троши за властите потребе (потрошња из властите производње), робе и услуге које даје послодавац у виду плате и импутирана рента за стамбене јединице која представља износ процињеног трошка за стан који се додаје издацима за становање власницима станова и свим осталим који бесплатно користе нечију стамбену јединицу.

**Просјечни мјесечни издаци** представљају однос укупног износа који су потрошила домаћинства за одређене производе и услуге, или групу производа и услуга (збир издатака сваког домаћинства) и укупног броја домаћинства.

## СИРОМАШТВО У РЕПУБЛИЦИ СРПскоЈ

Процена сиромаштва, заснована на релативној линији сиромаштва, ослања се на податке проширене Анкете о потрошњи домаћинства из 2021/2022. године. Прикупљени подаци омогућају да се оцијени ниво сиромаштва у Републици Српској, састав сиромашних и угроженост појединих категорија становништва.

### Релативна линија сиромаштва

Релативна линија сиромаштва омогућаје поређење стандарда једне категорије становништва са другима у истом друштву, зависно од њихових издатака за потрошњу на посматраној територији. Међутим, оваква граница није погодна за праћење промјене стања у временском континуитету.

За анализу релативног сиромаштва коришћена је методологија Европске уније, која користи тзв. "модификовану OECD скалу еквивалентности".

Релативна линија сиромаштва је постављена на 60% медијане мјесечних изједначених издатака за потрошњу. Изједначени издаци за потрошњу домаћинства добијени су дијелењем мјесечних издатака домаћинства са еквивалентном величином домаћинства, према скали еквивалентности која даје пондер 1,0 носиоцу домаћинства, 0,5 другим члановима од 14 година и више и 0,3 сваком дјетету испод 14 година.

Релативна линија сиромаштва у Републици Српској за 2021/2022. годину, израчуната је на основу 60% медијане мјесечних издатака за потрошњу и износила је 528,65 KM мјесечно по прилагођеном члану домаћинства. Домаћинства која имају мјесечне издатке за потрошњу испод ове линије сматрају се сиромашним.

**Дефинитивно сиромашна домаћинства** су она домаћинства са потрошњом испод 50% медијане прилагођене потрошње.

**Слабо сиромашна домаћинства** су она домаћинства са потрошњом између 50% и 60% медијане прилагођене потрошње.

**Домаћинства на граници сиромаштва** су она домаћинства са потрошњом између 60% и 70% медијане прилагођене потрошње.

**Дефинитивно нису сиромашна** она домаћинства са вишим износом потрошње.

*Self-employed or employer with at least one employee: an owner or co-owner of a business, trade or freelance profession who employs workers.*

*Self-employed or employer without employees: an owner or co-owner of a business, trade or freelance profession, or an individual farmer who does not employ workers (e.g. lawyers, travelling salespersons, artists, craftsmen, individual farmers, etc.).*

*Employed by an employer: a person employed in a state-owned or private company, trade or freelance profession who receives compensation for their work.*

*Unpaid and/or contributing worker in a family business: a person working as a contributing family member on a family agricultural holding, business or trade without specific or regular compensation.*

*Housing conditions of a household are determined by dwelling characteristics, availability of goods and services, and expenditures incurred for rent or bills.*

*Household consumption expenditure includes expenditures for goods and services purchased or consumed by households to satisfy their own needs (real purchase of goods and services). Also included are goods coming from households' gardens or farms, directly consumed by the household for its own needs (consumption from own production), goods and services provided by the employer as a salary, and imputed rent for dwellings which represents the amount of estimated rent added to housing expenditure to dwelling owners and all other persons using someone's dwelling free of charge.*

*Average monthly expenditure represents the ratio between the total amount spent by households for specific goods or services or for groups of these (sum of expenditures of each household) and the total number of households.*

## POVERTY IN REPUBLIKA SRPSKA

*Poverty assessment, based on relative poverty line, is provided by the extended Household Budget Survey 2021/2022 data. It is possible to evaluate the poverty level in Republika Srpska, composition of the poor and vulnerability of certain population categories on the basis of the data collected.*

### Relative poverty line

*Relative poverty line allows for comparison of the standard of one population category with another category in the same society, depending on their consumption expenditures on the observed territory. However, this kind of line is not suitable for change tracking over a period of time.*

*For the relative poverty analysis the European Union methodology, which applies the so-called "modified OECD equivalence scale", was used.*

*Relative poverty line is set at 60% of the median monthly equivalent consumption expenditure. Equivalent household consumption expenditures are calculated by dividing monthly household consumption expenditures by equivalent household size, based on the equivalence scale which gives a weight of 1.0 to the head of the household, 0.5 to other members aged 14 and over, and 0.3 to each child below 14.*

*Relative poverty line in Republika Srpska for 2021/2022 is calculated on the basis of 60% of the median monthly consumption expenditure, and it amounted to 528.65 BAM per month per adjusted household member. Households that have monthly consumption expenditures below this line are considered poor.*

*Definitely poor are those households with consumption expenditure below 50% of the median adjusted expenditure.*

*Scarcely poor households are those with consumption expenditure between 50% and 60% of the median adjusted expenditure.*

*Households at risk of poverty are those with consumption expenditure between 60% and 70% of the median adjusted expenditure.*

*Definitely not poor are those households with higher expenditure.*

**Величина сиромаштва:** проценат сиромашних домаћинстава добијен је на следећи начин:

*Poverty incidence: percentage of poor households, obtained as follows:*

$$HCR = \frac{\sum_{i=1}^p w_i}{\sum_{i=1}^n w_i} \times 100$$

гдје је:

$n$  = укупан број домаћинстава из узорка  
 $p$  = укупан број сиромашних домаћинстава из узорка  
 $W_i$  = пондер за и-то домаћинство из узорка

where:

$n$  = total number of households in the sample  
 $p$  = total number of poor households in the sample  
 $W_i$  = weight for the  $i^{\text{th}}$  household in the sample

**Просјечан јаз сиромаштва:** мјери колико је (у процентима) просјечан издатак за потрошњу сиромашних домаћинстава испод прага сиромаштва, примјеном следеће формуле:

*Average poverty gap: measures to which extent (in %) the average consumption expenditure of poor households is below the poverty threshold, using the following formula:*

$$PG = \frac{\sum_{i=1}^p (e_i^* - PL) \times w_i}{\sum_{i=1}^p PL \times w_i} \times 100$$

гдје је:

$e_i^*$  = еквивалентан издатак и-тог домаћинства из узорка  
 $PL$  = линија сиромаштва

where:

$e_i^*$  = equivalent expenditure of the  $i$ -th household in the sample  
 $PL$  = poverty line

**Омјер квинтила S80/S20:** пореди укупан еквивалентан издатак горњег квинтила са издатком најнижег квинтила (20% најниже еквивалентне дистрибуције). Може се изразити на следећи начин:

*Quintile ratio S80/S20: compares the total equivalent expenditure of the top quintile to that spent by the lowest quintile (20% of the lowest equivalent distribution). It can be expressed as follows:*

$$HCR = \frac{\sum_{i=1}^t e_i^* w_i}{\sum_{i=1}^b e_i^* w_i} \times 100$$

гдје је:

$t$  = 20% домаћинстава из узорка са највећим еквивалентним издатком  
 $b$  = 20% домаћинстава из узорка са најмањим еквивалентним издатком.

where:

$t$  = 20% of sampled households with the highest equivalent expenditure;  
 $b$  = 20% of sampled households with the lowest equivalent expenditure.

## НЕЈЕДНАКОСТ У РЕПУБЛИЦИ СРПСКОЈ

Сиромаштво и неједнакост у расподјели потрошње су често повезани, те је зато важно обратити пажњу на оба питања како би се добила комплетна слика социјалних услова и услова живота у Републици Српској.

**Ћинијев коефицијент (G)** је мјера статистичке дисперзије и дефинише се као однос који има вриједности између 0 (савршена једнакост, тј. све особе имају исту потрошњу) и 1 (савршена неједнакост, тј. само једна особа има потрошњу једнаку потрошњи читаве популације, док је потрошња свих осталих особа једнака нули).

## INEQUALITY IN REPUBLIKA SRPSKA

Poverty and inequality in the distribution of consumption expenditure are often related, and it is therefore important to look at both of these issues in order to obtain a thorough picture of social and living conditions in Republika Srpska.

*Gini coefficient (G)* is a measure of statistical dispersion and it is defined as ratio with values in the range from 0 (perfect equality, all individuals have the same consumption expenditures) to 1 (perfect inequality, where only one person has consumption expenditure equal to consumption expenditure of entire population, while consumption expenditure of all other individuals is equal to 0).

$$G = \frac{2}{\mu \cdot n^2} \cdot \sum_{i=1}^n \left( r_i - \frac{n+1}{2} \right) \cdot c_i$$

гдје је:

$n$  величина популације,  
 $c_i$  је потрошња  $i$ -те особе,  
 $\mu$  је просјечна потрошња популације,  
 $r_i$  је ранг  $i$ -тог домаћинства у еквивалентном рангирању потрошње (тј. за домаћинство са најнижом потрошњом  $r_i$  је 1, док је за домаћинство са највишом потрошњом  $r_i$  једнако  $n$ ).

where:

$n$  size of population,  
 $c_i$  consumption expenditure of  $i$  person,  
 $\mu$  average consumption expenditure of population,  
 $r_i$  household  $i$  range in equivalent consumption range ( $r_i = 1$  for households with the lowest consumption expenditure, while for households with the highest consumption expenditure  $r_i = n$ ).

## СОЦИЈАЛНА УКЉУЧЕНОСТ И МАТЕРИЈАЛНА УСКРАЋЕНОСТ

**Социјална искљученост** се дефинише као процес којим су одређени појединци гурнути на "ивицу друштва" и спријечени у пуном учествовању у друштву због свог сиромаштва или недостатка основних знања и могућности за доживотно учење, или као резултат дискриминације.

**Социјална укљученост** се дефинише као процес који омогућава да они који су у ризику од сиромаштва и социјалне искључености добију могућност и средства која су потребна за пуно учешће у економском, друштвеном и културном животу и за постизање животног стандарда и благостања који се сматрају нормалним у друштву у којем живе.

Појам ускраћености генерално се користи када се говори о незадовољеним или неподмиреним људским потребама.

**Материјална ускраћеност** се мјери кроз утврђивање непостојања одређених трајних потрошних добара у домаћинству, као и кроз утврђивање немогућности задовољења потреба које се сматрају типичним у друштву у којем се домаћинство налази.

Због заокруживања, сумарни искази се не слажу увијек са збиром заокружених појединачних података.

### Знакови и скраћенице

- нема појаве
- : подаци су статистички непоуздани (до 20 појава)
- ( ) подаци су статистички мање поуздани (од 20 до 49 појава)
- <sup>1)</sup> ознака за напомену

КМ конвертибилна марка

## SOCIAL INCLUSION AND MATERIAL DEPRIVATION

**Social exclusion** is defined as a process which pushes certain individuals to the „fringe of society“, preventing them from full participation in the society due to poverty or lack of basic knowledge and life-long learning opportunities, or as a result of discrimination.

**Social inclusion** is defined as a process which enables those at risk of poverty and social exclusion to gain the ability and resources necessary for full participation in the economic, social and cultural life and to achieve the living standard and well-being considered normal in the society they live in.

The concept of deprivation is generally used to refer to unsatisfied and unmet human needs.

**Material deprivation** is measured by establishing the absence of certain consumer durable goods in the household, as well as by establishing the inability to meet the needs considered typical in the society the household belongs to.

Because of rounding, summary accounts do not always match the sums of rounded individual data.

### Symbols and abbreviations

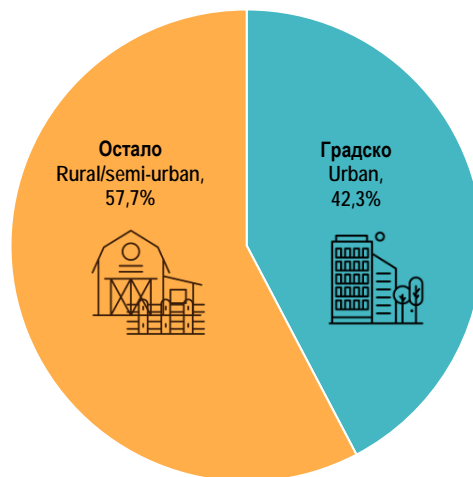
- no occurrence
- : data are statistically unreliable (less than 20 occurrences)
- ( ) data are statistically less reliable (from 20 to 49 occurrences)
- <sup>1)</sup> footnote

BAM Convertible Mark

## 1. ГЛАВНИ ИНДИКАТОРИ MAIN INDICATORS

### 1.1. Главни индикатори, 2021/2022. Main indicators, 2021/2022

| Индикатор<br>Indicator   | Вриједност<br>Value |
|--|---------------------|
| Број анкетираних домаћинства<br>Number of households surveyed  | 2 797               |
| Процијењени број домаћинства<br>Estimated number of households   | 401 173             |
| Процијењени број становника<br>Population estimate   | 1 123 656           |
| Просјечан број чланова по домаћинству:<br>Average number of household members:   | 2,80                |
| Градска насеља<br>Urban settlements  | 2,74                |
| Остала насеља<br>Rural/semi-urban settlements  | 2,84                |
| Просјечна старост (године)<br>Average age (years)  | 44                  |
| Медијана старости (године)<br>Median age (years)   | 44                  |
| Просјечни мјесечни издаци за потрошњу по домаћинству, КМ:<br>Average monthly household consumption expenditure, BAM:                                 | 1 798,65            |
| За храну и пиће, КМ<br>For food and beverages, BAM   | 540,83              |
| За непрехрамбене производе, КМ<br>For non-food products, BAM   | 1 257,82            |
| Релативна линија сиромаштва по прилагођеном члану домаћинства, (мјесечно, КМ)<br>Relative poverty line per adjusted household member, (monthly, BAM) | 528,65              |
| Процент сиромашних појединаца<br>Percentage of poor population   | 11,2                |



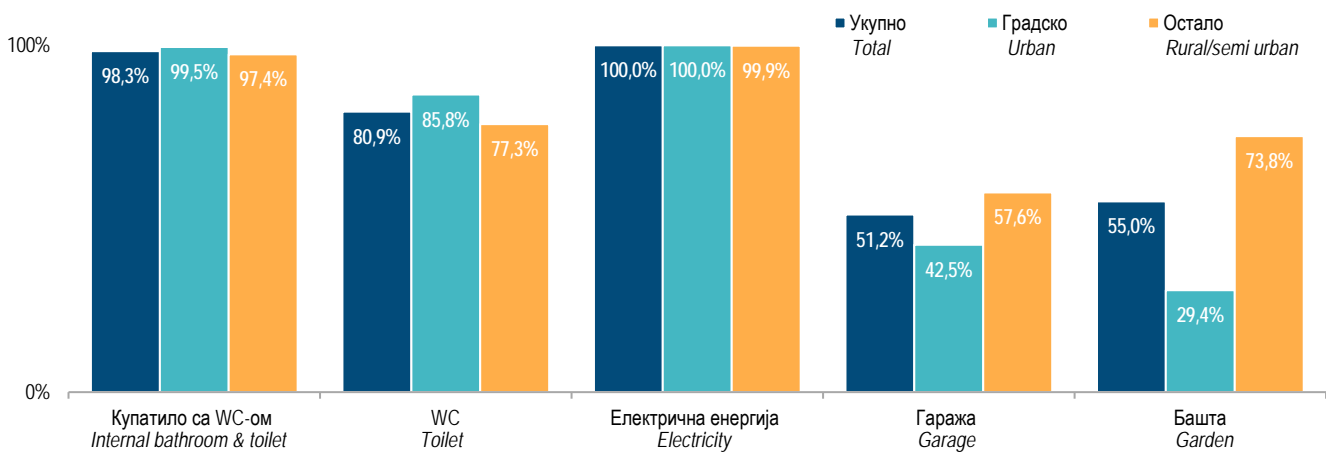
Графикон 1.1. Домаћинства по типу насеља, 2021/2022.  
Graph 1.1 Household by settlement type, 2021/2022

## 2. УСЛОВИ СТАНОВАЊА – КАРАКТЕРИСТИКЕ СТАМБЕНИХ ЈЕДИНИЦА И ПОСЈЕДОВАЊЕ ТРАЈНИХ ПОТРОШНИХ ДОБАРА

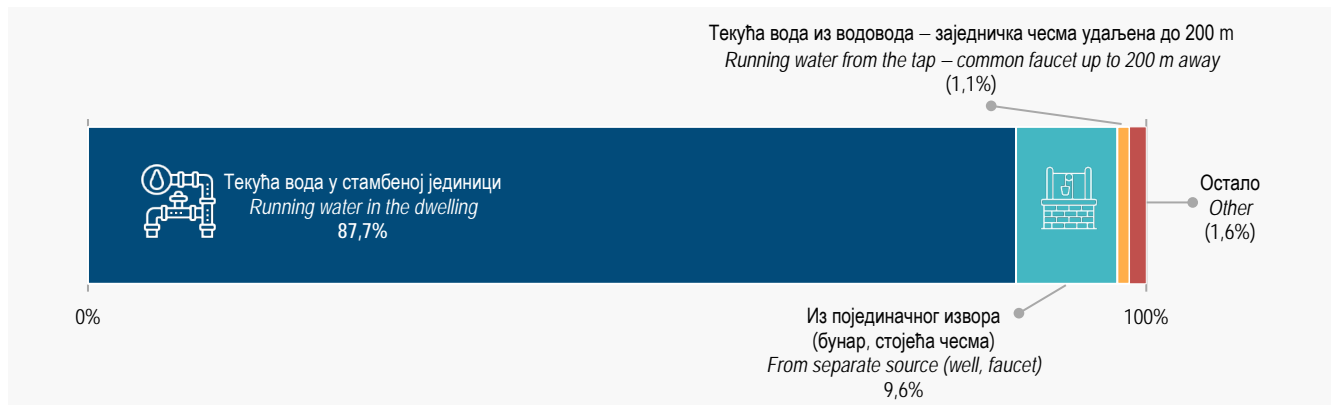
### HOUSING CONDITIONS – CHARACTERISTICS OF DWELLINGS AND OWNERSHIP OF MAIN DURABLE GOODS



Графикон 2.1. Главне стамбене јединице по типу изградње, 2021/2022.  
Graph 2.1. Main dwelling unit by construction type, 2021/2022



Графикон 2.2. Инфраструктура главне стамбене јединице по типу насеља, 2021/2022.  
Graph 2.2. Services of the main dwelling unit by settlement type, 2021/2022

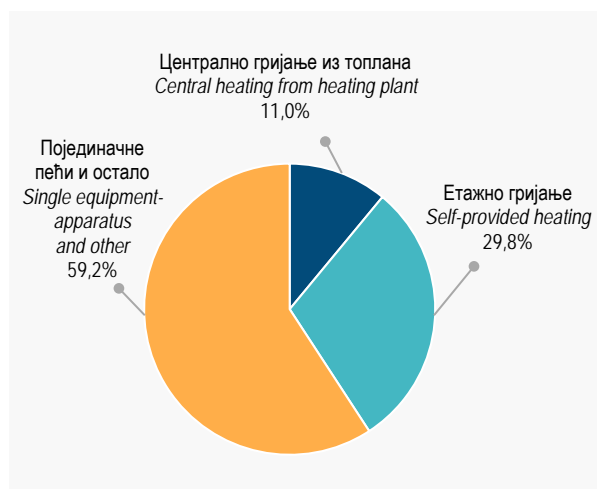


Графикон 2.3. Инфраструктура главне стамбене јединице по снабдијевању водом, 2021/2022.  
Graph 2.3. Services of the main dwelling unit by water supply, 2021/2022

## 2.1. Карактеристике главне стамбене јединице по типу домаћинства, 2021/2022.

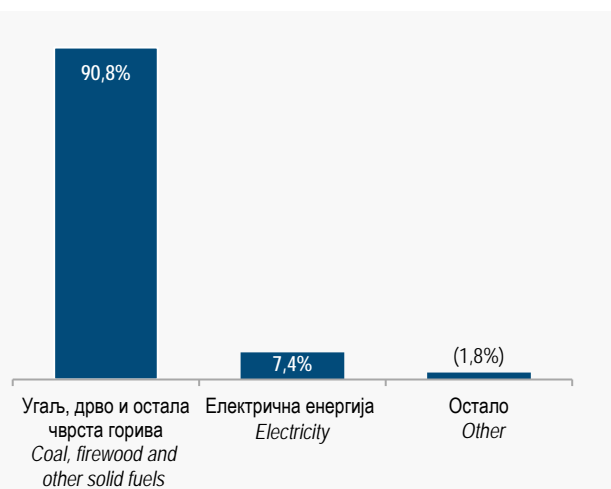
Characteristics of main dwelling by household type, 2021/2022

| Тип домаћинства                       | Купатило са WC-ом<br>Internal bathroom & toilet | WC<br>Toilet | Електрична енергија<br>Electricity | Гаража<br>Garage | Башта<br>Garden | Household type                         |
|---------------------------------------|---|--------------|------------------------------------|------------------|-----------------|--|
| Самачка <65 година                    | 98,0  | 79,7         | 99,7                               | 30,7             | 36,5            | Single member households <65 years     |
| Самачка 65+ година                    | 96,4  | 74,1         | 100,0                              | 27,5             | 44,5            | Single member households 65+ years     |
| Брачни пар без дјеце <65 година       | 99,1  | 83,2         | 100,0                              | 52,5             | 54,8            | Couple without children <65 years      |
| Брачни пар без дјеце 65+ година       | 99,0  | 83,5         | 100,0                              | 52,2             | 59,6            | Couple without children 65+ years      |
| Брачни пар са једним дјететом         | 98,8  | 86,0         | 100,0                              | 62,0             | 53,9            | Couple with 1 child                    |
| Брачни пар са два дјетета             | 99,6  | 86,6         | 100,0                              | 61,5             | 52,0            | Couple with 2 children                 |
| Брачни пар са три и више дјеце        | 100,0   | 80,2         | 100,0                              | 69,7             | 59,7            | Couple with 3 and more children        |
| Самохрани родитељи                    | 98,4  | 77,1         | 100,0                              | 42,1             | 51,8            | Single parents                         |
| Самохрани родитељи + други сродници   | 97,9  | 80,9         | 100,0                              | (51,3)           | (77,6)          | Single parents + other relatives       |
| Брачни пар са дјецом + други сродници | 99,6  | 74,1         | 100,0                              | 81,4             | 80,1            | Couple with children + other relatives |
| Брачни пар са дјецом + родитељи       | 94,3  | (73,5)       | 100,0                              | (62,8)           | (67,0)          | Couple with children + parents         |
| Остало                                | 96,4  | 80,4         | 100,0                              | 51,8             | 68,4            | Other                                  |



Графикон 2.4. Начин загријавања главне стамбене јединице домаћинства, 2021/2022.

Graph 2.4. Main dwelling heating system, 2021/2022



Графикон 2.5. Основни енергент за гријање путем појединачних пећи и осталих начина загријавања, 2021/2022.

Graph 2.5. Main dwelling heating system by fuel type, 2021/2022

## 2.2. Број соба и просјечна површина у стамбеним објектима, 2021/2022.

Number of rooms and average area of main dwelling, 2021/2022

| Број соба      | Структура<br>Composition % | Просјечна површина, m <sup>2</sup><br>Average area, m <sup>2</sup> | Number of rooms |
|----------------|----------------------------|--|-----------------|
| УКУПНО (=100%) | 401 173                    | 85   | TOTAL (=100%)   |
| 1              | (1,0)                      | (38)   | 1               |
| 2              | 12,5                       | 53   | 2               |
| 3              | 30,3                       | 67   | 3               |
| 4              | 23,7                       | 82   | 4               |
| 5              | 14,0                       | 103  | 5               |
| 6 и више       | 18,5                       | 130  | 6 and more      |



Графикон 2.6. Просјечна површина главне стамбене јединице по типу насеља, вриједности у м²  
Graph 2.6. Average area of main dwelling, by settlement type, value in m²

### 2.3. Просјечан број чланова, број соба у главној стамбеној јединици и површина по типу домаћинства, 2021/2022.

Average number of members, number of rooms in main dwelling and square meters area by household type, 2021/2022

| Тип домаћинства                       | Просјечан број чланова<br>Average number of members | Просјечан број соба<br>Average number of rooms | Просјечна површина, м²<br>Average area, m² | Household type                         |
|---------------------------------------|---|--|--|--|
| Самачка <65 година                    | 1,00  | 3,29   | 65,25                                      | Single member households <65 years     |
| Самачка 65+ година                    | 1,00  | 3,36   | 70,23                                      | Single member households 65+ years     |
| Брачни пар без дјеце <65 година       | 2,00  | 4,08   | 83,40                                      | Couple without children <65 years      |
| Брачни пар без дјеце 65+ година       | 2,00  | 3,80   | 81,16                                      | Couple without children 65+ years      |
| Брачни пар са једним дјететом         | 3,00  | 4,37   | 88,78                                      | Couple with 1 child                    |
| Брачни пар са два дјетета             | 4,00  | 4,59   | 90,86                                      | Couple with 2 children                 |
| Брачни пар са три и више дјеце        | 5,32  | 4,61   | 104,19                                     | Couple with 3 and more children        |
| Самохрани родитељи                    | 2,33  | 3,71   | 76,05                                      | Single parents                         |
| Самохрани родитељи + други сродници   | 4,60  | 4,03   | 84,50                                      | Single parents + other relatives       |
| Брачни пар са дјецом + други сродници | 6,07  | 5,35   | 122,58                                     | Couple with children + other relatives |
| Брачни пар са дјецом + родитељи       | 5,20  | 5,22   | 116,84                                     | Couple with children + parents         |
| Остало                                | 3,29  | 4,18   | 91,51                                      | Other                                  |

### 2.4. Главна стамбена јединица по законском статусу коришћења

Main dwelling by legal status of use

| Законски статус коришћења     | 2021/2022 | Legal status of use  |
|-------------------------------|-----------|----------------------|
| У власништву или сувласништву | 92,8      | Owner or joint owner |
| Закупац или подстанар         | 5,5       | Rented or sublet     |
| Бесплатни корисник            | 1,7       | Free user            |
| Остало                        | :         | Other                |



## 2.5. Главна стамбена јединица у власништву или сувласништву по типу домаћинства

Main dwelling in ownership or joint ownership by household type

%

| Тип домаћинства                       | 2021/2022 | Household typology                     |
|---------------------------------------|-----------|--|
| Самачка <65 година                    | 82,59     | Single member households <65 years     |
| Самачка 65+ година                    | 96,63     | Single member households 65+ years     |
| Брачни пар без дјеце <65 година       | 89,75     | Couple without children <65 years      |
| Брачни пар без дјеце 65+ година       | 97,87     | Couple without children 65+ years      |
| Брачни пар са једним дјететом         | 90,88     | Couple with 1 child                    |
| Брачни пар са два дјетета             | 93,31     | Couple with 2 children                 |
| Брачни пар са три и више дјеце        | 95,57     | Couple with 3 and more children        |
| Самохрани родитељи                    | 88,86     | Single parents                         |
| Самохрани родитељи + други сродници   | 98,03     | Single parents + other relatives       |
| Брачни пар са дјецом + други сродници | 94,15     | Couple with children + other relatives |
| Брачни пар са дјецом + родитељи       | 98,42     | Couple with children + parents         |
| Остало                                | 93,34     | Other                                  |

## 2.6. Трајна потрошна добра у домаћинствима по типу домаћинства, 2021/2022.

Consumer durable goods in households by household type, 2021/2022

%

| Тип домаћинства                       | Електрични<br>плински<br>шпорет<br><i>Electric and<br/>gas cookers</i> | Шпорет на<br>угаљ или<br>дрва<br><i>Firewood and<br/>coal stove</i> | Фрижидер,<br>замрзивач<br>и сл.<br><i>Refrigerator,<br/>freezer, etc.</i> | Машина<br>за суђе<br><i>Dish<br/>washer</i> | Машина<br>за веш<br><i>Clothes<br/>washing<br/>machine</i> | Опрема за<br>чишћење<br><i>Cleaning<br/>equipment</i> | Пећ, бојлер,<br>напа<br><i>Stove, boiler,<br/>hood</i> | Клима<br>уређај<br><i>Air condi-<br/>tioning</i> | Household type                         |
|---------------------------------------|--|---|---|---|--|---|--|--|--|
| Самачка <65 година                    | 94,4   | 71,0  | 98,3  | 21,4  | 93,2   | 93,8  | 90,2   | 24,0   | Single member households <65 years     |
| Самачка 65+ година                    | 91,8   | 83,6  | 98,5  | 11,7  | 90,4   | 91,6  | 88,9   | 13,3   | Single member households 65+ years     |
| Брачни пар без дјеце <65 година       | 97,7   | 77,3  | 98,5  | 35,9  | 90,4   | 99,6  | 95,8   | 33,9   | Couple without children <65 years      |
| Брачни пар без дјеце 65+ година       | 95,5   | 80,6  | 99,1  | 25,3  | 97,4   | 96,8  | 94,3   | 21,1   | Couple without children 65+ years      |
| Брачни пар са једним дјететом         | 97,5   | 78,5  | 99,4  | 44,4  | 98,9   | 98,3  | 96,2   | 44,3   | Couple with 1 child                    |
| Брачни пар са два дјетета             | 96,8   | 71,7  | 98,7  | 49,1  | 98,3   | 98,4  | 96,6   | 47,9   | Couple with 2 children                 |
| Брачни пар са три и више дјеце        | 97,5   | 75,7  | 95,6  | 51,7  | 96,5   | 95,2  | 93,0   | (39,9)   | Couple with 3 and more children        |
| Самохрани родитељи                    | 94,2   | 78,9  | 98,1  | (25,9)                                      | 92,6   | 92,7  | 92,8   | (25,2)   | Single parents                         |
| Самохрани родитељи + други сродници   | 94,9   | 93,3  | 100,0   | :   | 100,0  | 97,8  | 88,0   | :  | Single parents + other relatives       |
| Брачни пар са дјецом + други сродници | 96,0   | 94,1  | 97,4  | (48,2)                                      | 97,4   | 97,4  | 97,1   | (30,4)   | Couple with children + other relatives |
| Брачни пар са дјецом + родитељи       | 96,4   | (76,6)  | 87,9  | (38,3)                                      | 90,9   | 87,9  | 87,9   | (42,0)   | Couple with children + parents         |
| Остало                                | 85,5   | 85,5  | 97,8  | (18,5)                                      | 95,6   | 94,0  | 91,8   | (25,5)   | Other                                  |

## 2.7. Трајна потрошна добра у домаћинствима

Consumer durable goods in households

%

|                             | 2021/2022 |                                     |
|-----------------------------|-----------|-------------------------------------|
| Електрични / плински шпорет | 95,5      | <i>Electric and gas cookers</i>     |
| Шпорет на угаљ или дрва     | 79,4      | <i>Firewood and coal stove</i>      |
| Фрижидер, замрзивач и сл.   | 98,3      | <i>Refrigerator, freezer, etc.</i>  |
| Машина за суђе              | 32,6      | <i>Dish washer</i>                  |
| Машина за веш               | 95,9      | <i>Clothes washing machine</i>      |
| Опрема за чишћење           | 95,8      | <i>Cleaning equipment</i>           |
| Пећ, бојлер, напа           | 93,4      | <i>Stove, boiler, hood</i>          |
| Клима уређај                | 30,7      | <i>Air conditioning</i>             |
| Машина за шивење и плетење  | 7,1       | <i>Sewing and knitting machines</i> |
| Аутомобил                   | 67,7      | <i>Car</i>                          |

## 2.8. Домаћинства према посједовању возила по врстама

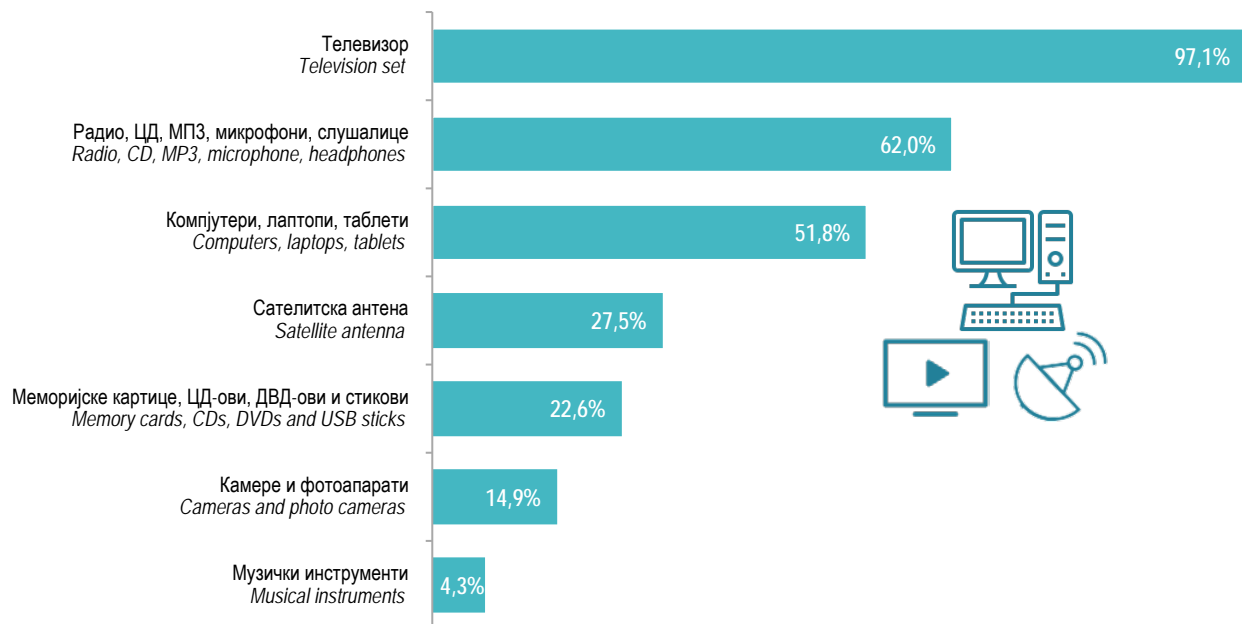
Households by vehicle ownership by type

|                    | 2021/2022 | %                      |
|--------------------|-----------|------------------------|
| Аутомобил          | 67,7      | Cars                   |
| Мотоцикл           | 2,2       | Motorcycle             |
| Бицикл             | 25,0      | Bicycle                |
| Кочије и приколице | 2,5       | Carriages and trailers |

## 2.9. Посједовање аутомобила по типу домаћинства

Ownership of cars by household type

| Тип домаћинства                       | 2021/2022 | Household type                         |
|---------------------------------------|-----------|--|
| Самачка <65 година                    | 42,4      | Single member households <65 years     |
| Самачка 65+ година                    | 12,7      | Single member households 65+ years     |
| Брачни пар без дјеце <65 година       | 82,2      | Couple without children <65 years      |
| Брачни пар без дјеце 65+ година       | 53,5      | Couple without children 65+ years      |
| Брачни пар са једним дјететом         | 89,4      | Couple with 1 child                    |
| Брачни пар са два дјетета             | 94,2      | Couple with 2 children                 |
| Брачни пар са три и више дјеце        | 88,3      | Couple with 3 and more children        |
| Самохрани родитељи                    | 60,6      | Single parents                         |
| Самохрани родитељи + други сродници   | 83,8      | Single parents + other relatives       |
| Брачни пар са дјецом + други сродници | 98,8      | Couple with children + other relatives |
| Брачни пар са дјецом + родитељи       | 89,8      | Couple with children + parents         |
| Остало                                | 78,2      | Other                                  |



Графикон 2.7. Опрема за рекреацију и слободно вријеме, 2021/2022.  
Graph 2.7. Ownership of recreation and leisure equipment, 2021/2022

**2.10. Посједовање опреме или услуга за комуникације, по типу насеља, 2021/2022.**

*Ownership equipment or services of communication, by settlement, 2021/2022*

%

| Тип<br>домаћинства | Фиксни<br>телефон<br><i>Landline<br/>phone</i> | Мобилни<br>телефон<br><i>Mobile<br/>phone</i> | Интернет<br>прикључак<br><i>Internet<br/>connection</i> | Прикључак на<br>кабловску<br><i>Connection to<br/>cable television</i> | <i>Household<br/>type</i> |
|--------------------|--|---|---|--|---------------------------|
| УКУПНО             | 52,0   | 90,5  | 52,0  | 66,0   | <i>TOTAL</i>              |
| Градско            | 54,1   | 91,4  | 58,8  | 72,2   | <i>Urban</i>              |
| Остало             | 50,5   | 89,8  | 47,1  | 61,4   | <i>Other</i>              |

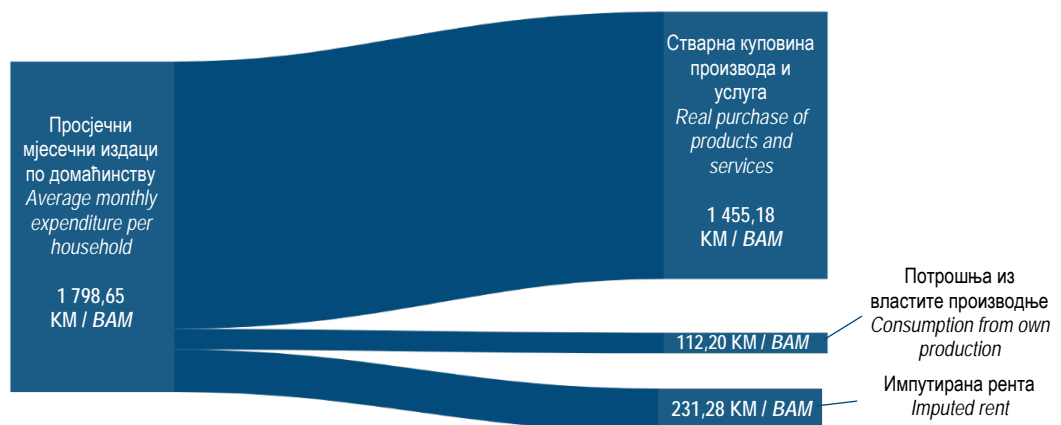
### 3. ИЗДАЦИ ЗА ПОТРОШЊУ – НИВО И СТРУКТУРА CONSUMPTION EXPENDITURE – LEVEL AND COMPOSITION

#### 3.1. Просјечни мјесечни издаци: укупно, потрошња из властите производње и импутирана рента, 2021/2022. Average monthly expenditure: total, consumption from own production and imputed rent, 2021/2022

|                                 | Просјечни мјесечни издаци<br>Average monthly expenditure |                               |                                 |
|---------------------------------|--|-------------------------------|---------------------------------|
|                                 | вриједност, КМ<br>value, BAM                             | структура<br>composition<br>% |                                 |
| УКУПНО (=100%)                  | 1 798,65   | 100,0                         | TOTAL (=100%)                   |
| Потрошња из властите производње | 112,20   | 6,2                           | Consumption from own production |
| за храну                        | 94,66  | 5,2                           | for food                        |
| за непрехрану                   | 17,54  | 1,0                           | for non-food                    |
| Импутирана рента                | 231,28   | 12,9                          | Imputed rent                    |

#### 3.2. Просјечни мјесечни издаци по домаћинству према главним групама издатака типу насеља, 2021/2022. Average monthly expenditure per household by main group of expenditures and settlement type, 2021/2022

|   | Вриједност, КМ<br>Value, BAM |                  |                                | Структура / Composition<br>% |                  |                                |   |
|---|------------------------------|------------------|--------------------------------|------------------------------|------------------|--------------------------------|---|
|   | укупно<br>total              | градско<br>urban | остало<br>rural/<br>semi-urban | укупно<br>total              | градско<br>urban | остало<br>rural/<br>semi-urban |   |
| УКУПНО  | 1 798,65                     | 1 870,60         | 1 745,82                       | 100,0                        | 100,0            | 100,0                          | TOTAL   |
| 01 Храна и безалкохолна пића                                    | 517,81                       | 517,28           | 518,20                         | 28,8                         | 27,7             | 29,7                           | 01 Food and non-alcoholic beverages   |
| 02 Алкохолна пића и дуван                                       | 67,17                        | 69,11            | 65,74                          | 3,7                          | 3,7              | 3,8                            | 02 Alcoholic beverages and tobacco  |
| 03 Одјећа и обућа   | 99,14                        | 118,86           | 84,65                          | 5,5                          | 6,4              | 4,8                            | 03 Clothing and footwear  |
| 04 Становање, вода, електрична енергија, плин и други енергенти | 424,81                       | 454,48           | 403,03                         | 23,6                         | 24,3             | 23,1                           | 04 Housing and energy consumption   |
| 05 Намјештај, покућство и редовно одржавање                     | 81,78                        | 90,46            | 75,41                          | 4,5                          | 4,8              | 4,3                            | 05 Furnishings, household equipment and routine maintenance of the dwelling |
| 06 Здравство  | 42,68                        | 43,64            | 41,98                          | 2,4                          | 2,3              | 2,4                            | 06 Health   |
| 07 Превоз   | 255,54                       | 233,42           | 271,78                         | 14,2                         | 12,5             | 15,6                           | 07 Transport  |
| 08 Комуникације   | 119,61                       | 130,02           | 111,97                         | 6,7                          | 7,0              | 6,4                            | 08 Communication  |
| 09 Рекреација и култура   | 36,74                        | 28,98            | 42,44                          | 2,0                          | 1,5              | 2,4                            | 09 Recreation and culture   |
| 10 Образовање   | 7,02                         | 11,69            | 3,59                           | 0,4                          | 0,6              | 0,2                            | 10 Education  |
| 11 Ресторани и хотели   | 48,82                        | 59,41            | 41,05                          | 2,7                          | 3,2              | 2,4                            | 11 Restaurants and hotels   |
| 12 Осигурање и финансијске услуге                               | 9,55                         | 10,76            | 8,65                           | 0,5                          | 0,6              | 0,5                            | 12 Miscellaneous goods and services   |
| 13 Остала добра и услуге  | 87,98                        | 102,49           | 77,33                          | 4,9                          | 5,5              | 4,4                            | 13 Other goods and services   |



Графикон 3.1 Просјечни мјесечни издаци: стварна куповина, потрошња из властите производње и импутирана рента, 2021/2022.  
Graph 3.1. Average monthly expenditure: actual purchase, consumption from own production and imputed rent, 2021/2022

**3.3. Просјечни мјесечни издаци према категорији издатака и типу насеља, 2021/2022.**  
Average monthly expenditure by expenditure category and settlement type, 2021/2022

| Категорија издатака  | Вриједност, KM<br>Value, BAM |                  |                                | Структура / Composition<br>% |                  |                                | Expenditure category   |
|--|------------------------------|------------------|--------------------------------|------------------------------|------------------|--------------------------------|--|
|  | укупно<br>total              | градско<br>urban | остало<br>rural/<br>semi-urban | укупно<br>total              | градско<br>urban | остало<br>rural/<br>semi-urban |  |
| УКУПНО – НЕПРЕХРАНА  | 1 257,82                     | 1 331,32         | 1 203,86                       | 69,9                         | 71,2             | 69,0                           | TOTAL NON FOOD   |
| Потрошња из властите -<br>производње - непрехрана          | 17,54                        | 1,45             | 29,36                          | 1,0                          | 0,1              | 1,7                            | Consumption from own production  |
| Дуван  | 44,15                        | 47,11            | 41,98                          | 2,5                          | 2,5              | 2,4                            | Tobacco  |
| Одјећа и обућа   | 99,14                        | 118,86           | 84,65                          | 5,5                          | 6,4              | 4,8                            | Clothing and footwear  |
| Становање  | 289,91                       | 334,24           | 257,36                         | 16,1                         | 17,9             | 14,7                           | Housing  |
| Електрична енергија, плин, вода<br>и остали енергенти      | 134,90                       | 120,24           | 145,66                         | 7,5                          | 6,4              | 8,3                            | Electricity, gas, water and other<br>energy commodities                    |
| Намјештај, опрема за домаћинство<br>и услуге у домаћинству | 81,78                        | 90,46            | 75,41                          | 4,5                          | 4,8              | 4,3                            | Furnishing, household equipment and<br>routine maintenance of the dwelling |
| Здравство  | 42,68                        | 43,64            | 41,98                          | 2,4                          | 2,3              | 2,4                            | Health   |
| Превоз   | 255,54                       | 233,42           | 271,78                         | 14,2                         | 12,5             | 15,6                           | Transport  |
| Комуникације   | 119,61                       | 130,02           | 111,97                         | 6,7                          | 7,0              | 6,4                            | Communication  |
| Рекреација/слободно вријеме и<br>култура                   | 36,74                        | 28,98            | 42,44                          | 2,0                          | 1,5              | 2,4                            | Recreation and culture   |
| Образовање   | 7,02                         | 11,69            | 3,59                           | 0,4                          | 0,6              | 0,2                            | Education  |
| Угоститељске услуге  | 42,52                        | 50,13            | 36,93                          | 2,4                          | 2,7              | 2,1                            | Catering services  |
| Услуге смјештаја   | 6,30                         | 9,28             | 4,12                           | 0,4                          | 0,5              | 0,2                            | Accommodation services   |
| Осигурање и финансијске услуге                             | 9,55                         | 10,76            | 8,65                           | 0,5                          | 0,6              | 0,5                            | Insurance and financial services   |
| Остали производи и услуге                                  | 87,98                        | 102,49           | 77,33                          | 4,9                          | 5,5              | 4,4                            | Other goods and services   |

**3.4. Просјечни мјесечни издаци за храну и пиће према категорији издатака и типу насеља, 2021/2022.**  
Average monthly expenditure for food and beverages by expenditure category and settlement type, 2021/2022

| Категорија издатака за<br>храну и пиће          | Вриједност, KM<br>Value, BAM |                  |                                | Структура / Composition<br>% |                  |                                | Expenditure category for food<br>and beverages               |
|---|------------------------------|------------------|--------------------------------|------------------------------|------------------|--------------------------------|--|
|   | укупно<br>total              | градско<br>urban | остало<br>rural/<br>semi-urban | укупно<br>total              | градско<br>urban | остало<br>rural/<br>semi-urban |  |
| УКУПНО – ХРАНА И ПИЋЕ                           | 540,83                       | 539,28           | 541,97                         | 30,1                         | 28,8             | 31,0                           | TOTAL FOOD AND BEVERAGES                                     |
| Потрошња хране и пића из<br>властите производње | 94,66                        | 35,83            | 137,85                         | 5,3                          | 1,9              | 7,9                            | Consumption from own production of<br>food and beverages     |
| Хљеб и житарице                                 | 68,43                        | 71,60            | 66,11                          | 3,8                          | 3,8              | 3,8                            | Bread and cereals  |
| Месо  | 130,13                       | 113,35           | 142,45                         | 7,2                          | 6,1              | 8,2                            | Meat   |
| Риба  | 18,52                        | 20,17            | 17,30                          | 1,0                          | 1,1              | 1,0                            | Fish   |
| Млијeko, сир, јаја                              | 73,26                        | 77,88            | 69,87                          | 4,1                          | 4,2              | 4,0                            | Milk, cheese and eggs  |
| Уља и масноће                                   | 21,32                        | 21,53            | 21,17                          | 1,2                          | 1,2              | 1,2                            | Oils and fats  |
| Воће  | 40,41                        | 44,11            | 37,70                          | 2,2                          | 2,4              | 2,2                            | Fruit  |
| Поврће  | 58,67                        | 56,96            | 59,93                          | 3,3                          | 3,0              | 3,4                            | Vegetables   |
| Шећер, џем, мед, кондиторски<br>производи       | 40,44                        | 42,13            | 39,20                          | 2,2                          | 2,3              | 2,2                            | Sugar, jam, honey, chocolate,<br>confectionery products, etc |
| Остали прехранбени производи                    | 24,67                        | 27,78            | 22,39                          | 1,4                          | 1,5              | 1,3                            | Other food products  |
| Кафа и чај                                      | 22,60                        | 22,69            | 22,53                          | 1,3                          | 1,2              | 1,3                            | Coffee and tea   |
| Безалкохолна пића                               | 19,36                        | 19,08            | 19,56                          | 1,1                          | 1,0              | 1,1                            | Non alcoholic beverages                                      |
| Алкохолна пића                                  | 23,02                        | 22,00            | 23,77                          | 1,3                          | 1,2              | 1,4                            | Alcoholic beverages  |

3.5. Просјечни мјесечни издаци домаћинства по броју чланова и категоријама издатака, 2021/2022.  
Average monthly expenditure by number of members and expenditure category, 2021/2022

KM / BAM

| Категорија издатка                                      | Број чланова<br>Number of members |          |          |          |                        | Expenditure category  |
|---|-----------------------------------|----------|----------|----------|------------------------|---|
|   | 1                                 | 2        | 3        | 4        | 5 и више<br>5 and more |   |
| УКУПНО  | 953,40                            | 1 494,94 | 1 978,96 | 2 464,54 | 2 872,85               | TOTAL   |
| УКУПНО – ХРАНА И ПИЋЕ                                   | 275,01                            | 434,15   | 580,97   | 741,99   | 938,61                 | TOTAL FOOD AND BEVERAGES  |
| Хљеб и житарице   | 39,33                             | 57,89    | 74,44    | 92,33    | 104,57                 | Bread and cereals   |
| Месо  | 59,46                             | 99,32    | 141,47   | 177,70   | 248,51                 | Meat  |
| Риба  | 9,37                              | 15,19    | 18,80    | 27,01    | 30,83                  | Fish  |
| Млијеко, сир и јаја                                     | 38,38                             | 59,30    | 77,21    | 98,45    | 128,92                 | Milk, cheese and eggs   |
| Уља и масноће   | 11,68                             | 18,10    | 22,75    | 26,78    | 36,85                  | Oils and fats   |
| Воће  | 20,58                             | 32,14    | 42,78    | 58,59    | 67,35                  | Fruit   |
| Поврће  | 30,59                             | 49,64    | 62,31    | 77,25    | 100,17                 | Vegetables  |
| Шећер, џем, мед, кондиторски производи                  | 19,51                             | 30,65    | 44,41    | 57,80    | 71,65                  | Sugar, jam, honey, chocolate, confectionery products, etc               |
| Остали прехранбени производи                            | 13,23                             | 18,48    | 25,76    | 36,91    | 41,39                  | Other food products   |
| Кафа и чај  | 14,76                             | 19,97    | 24,03    | 28,37    | 33,00                  | Coffee and tea  |
| Безалкохолна пића                                       | 9,18                              | 15,14    | 21,88    | 27,40    | 33,02                  | Non alcoholic beverages   |
| Алкохолна пића  | 8,95                              | 18,31    | 25,13    | 33,40    | 42,35                  | Alcoholic beverages   |
| УКУПНО – НЕПРЕХРАНА                                     | 678,38                            | 1 060,79 | 1 397,98 | 1 722,55 | 1 934,24               | TOTAL NON FOOD  |
| Дуван   | 19,51                             | 33,40    | 60,74    | 65,51    | 60,89                  | Tobacco   |
| Одећа и обућа   | 31,82                             | 56,04    | 116,24   | 166,51   | 203,60                 | Clothing and footwear   |
| Становање   | 231,09                            | 273,20   | 314,22   | 324,34   | 354,31                 | Housing   |
| Електрична енергија, плин, вода и остали енергенти      | 96,00                             | 125,90   | 141,58   | 154,80   | 190,20                 | Electricity, gas, water and other energy commodities                    |
| Намјештај, опрема за домаћинство и услуге у домаћинству | 42,15                             | 68,22    | 88,87    | 119,38   | 123,84                 | Furnishing, household equipment and routine maintenance of the dwelling |
| Здравство   | 32,91                             | 49,62    | 37,75    | 34,90    | 62,82                  | Health  |
| Превоз  | 69,98                             | 221,76   | 285,30   | 406,25   | 425,26                 | Transport   |
| Комуникације  | 66,60                             | 100,93   | 138,75   | 163,99   | 171,43                 | Communication   |
| Рекреација/слободно вријеме и култура                   | 13,05                             | 23,52    | 35,78    | 54,28    | 87,52                  | Recreation and culture  |
| Образовање  | :                                 | :        | 8,62     | 15,78    | 15,17                  | Education   |
| Угоститељске услуге                                     | 21,35                             | 27,09    | 54,81    | 69,72    | 61,50                  | Catering services   |
| Услуге смјештаја  | (1,11)                            | 3,01     | 6,63     | 12,77    | (13,95)                | Accommodation services  |
| Осигурање и финансијске услуге                          | 4,52                              | 7,67     | 11,41    | 12,61    | 16,20                  | Insurance and financial services  |
| Остали производи и услуге                               | 47,29                             | 68,44    | 97,28    | 121,72   | 147,54                 | Other goods and services  |

3.6. Просјечни мјесечни издаци по типу домаћинства и категоријама издатака, 2021/2022.  
Average monthly expenditure by household type and expenditure category, 2021/2022

| Категорија издатка                                      | Тип домаћинства<br>Household type                                 |   |  |  |   |   |
|---|---|---|--|--|---|---|
|   | самачка<br><65 година<br>single member<br>households<br><65 years | самачка<br>65+ година<br>single member<br>households<br>65+ years | брачни пар без дјеце<br><65 година<br>couple without children<br><65 years | брачни пар без дјеце<br>65+ година<br>couple without children<br>65+ years | брачни пар са<br>1 дјететом<br>couple with<br>1 child | брачни пар са<br>2 дјетета<br>couple with<br>2 children |
| УКУПНО  | 1 150,55  | 833,69  | 1 759,67   | 1 274,94   | 2 029,95  | 2 526,19  |
| УКУПНО – ХРАНА И ПИЋЕ                                   | 300,91  | 259,29  | 458,99   | 415,92   | 580,26  | 766,08  |
| Хљоб и житарице   | 40,25   | 38,76   | 61,30  | 54,50  | 75,23   | 94,44   |
| Месо  | 67,14   | 54,80   | 104,71   | 95,81  | 136,34  | 184,43  |
| Риба  | 9,81  | 9,11  | 14,93  | 16,64  | 19,23   | 27,94   |
| Млијеко, сир и јаја                                     | 41,02   | 36,77   | 58,90  | 57,28  | 77,85   | 102,91  |
| Уља и масноће   | 12,02   | 11,47   | 18,89  | 18,81  | 22,69   | 26,97   |
| Воће  | 21,73   | 19,88   | 32,85  | 32,06  | 43,41   | 60,51   |
| Поврће  | 30,91   | 30,40   | 51,32  | 47,75  | 60,59   | 77,90   |
| Шећер, џем, мед, кондиторски производи                  | 21,45   | 18,33   | 32,15  | 28,46  | 46,73   | 60,62   |
| Остали прехранбени производи                            | 15,43   | 11,89   | 20,50  | 17,04  | 27,01   | 38,97   |
| Кафа и чај  | 15,04   | 14,59   | 20,36  | 20,12  | 24,08   | 28,11   |
| Безалкохолна пића                                       | 10,62   | 8,30  | 18,95  | 12,58  | 20,66   | 28,79   |
| Алкохолна пића  | 15,48   | 4,99  | 24,13  | 14,86  | 26,44   | 34,51   |
| УКУПНО – НЕПРЕХРАНА                                     | 849,64  | 574,40  | 1 300,68   | 859,02   | 1 449,69  | 1 760,11  |
| Дуван   | 33,81   | 10,82   | 47,40  | 17,41  | 62,26   | 67,12   |
| Одјећа и обућа  | 61,64   | 13,71   | 79,50  | 26,39  | 122,33  | 175,90  |
| Становање   | 250,52  | 219,29  | 297,71   | 264,64   | 323,69  | 326,72  |
| Електрична енергија, плин, вода и остали енергенти      | 94,07   | 97,16   | 135,78   | 126,95   | 144,46  | 156,89  |
| Намјештај, опрема за домаћинство и услуге у домаћинству | 39,32   | 43,87   | 95,10  | 56,79  | 93,19   | 122,66  |
| Здравство   | 20,83   | 40,25   | 44,21  | 54,24  | 38,12   | 30,58   |
| Превоз  | 130,45  | 33,26   | 341,20   | 125,13   | 303,71  | 411,22  |
| Комуникације  | 82,02   | 57,24   | 111,57   | 91,14  | 142,23  | 169,45  |
| Рекреација/слободно вријеме и култура                   | 24,12   | 6,33  | 22,12  | 24,97  | 36,03   | 56,58   |
| Образовање  | :   | :   | :  | :  | 10,73   | 18,05   |
| Угоститељске услуге                                     | 44,82   | 7,10  | 36,51  | 11,77  | 57,77   | 75,97   |
| Услуге смјештаја  | :   | :   | (5,00)   | :  | 7,61  | 14,74   |
| Осигурање и финансијске услуге                          | 4,21  | 4,71  | 12,19  | 6,08   | 13,26   | 11,35   |
| Остали производи и услуге                               | 58,77   | 40,32   | 72,32  | 51,39  | 94,30   | 122,88  |

KM / BAM

| Тип домаћинства<br>Household type  |   |   |   |   |                 | Expenditure<br>category  |
|--|---|---|---|---|-----------------|--|
| брачни пар са три<br>и више дјеце<br>couple with 3<br>and more<br>children | самохрани<br>родитељи<br>single parents | самохрани родитељи +<br>други сродници<br>single parents + other<br>relatives | брачни пар са дјецом +<br>други сродници<br>couple with children +<br>other relatives | брачни пар са дјецом +<br>родитељи<br>couple with<br>children + parents | остало<br>other |  |
| 2 650,40   | 1 692,99                                | 2 189,56  | 3 068,78  | 2 541,89  | 1 776,33        | TOTAL  |
| 873,20   | 511,60                                  | 747,30  | 1045,37   | 696,07  | 507,34          | TOTAL – FOOD AND BEVERAGES   |
| 92,97  | 67,52                                   | 88,32   | 112,39  | 88,48   | 68,08           | Bread and cereals  |
| 258,32   | 124,18                                  | 189,37  | 270,56  | 184,40  | 113,28          | Meat   |
| 25,22  | 16,24                                   | (25,26)   | 36,11   | (18,77)   | 18,14           | Fish   |
| 116,81   | 72,39                                   | 113,92  | 135,87  | 91,84   | 68,36           | Milk, cheese and eggs  |
| 30,93  | 20,53                                   | 28,17   | 41,52   | 25,71   | 21,87           | Oils and fats  |
| 61,89  | 39,35                                   | 58,11   | 77,44   | 47,55   | 32,49           | Fruit  |
| 94,08  | 61,41                                   | 90,79   | 106,92  | 73,71   | 57,53           | Vegetables   |
| 72,84  | 36,02                                   | 45,38   | 83,11   | 46,27   | 36,86           | Sugar, jam, honey, chocolate,<br>confectionery products, etc               |
| 32,87  | 20,99                                   | 30,28   | 47,90   | 30,05   | 23,33           | Other food products  |
| 30,52  | 21,12                                   | 26,03   | 34,91   | 30,62   | 25,08           | Coffee and tea   |
| 24,71  | 17,86                                   | 24,88   | 40,87   | 27,14   | 19,01           | Non alcoholic beverages  |
| 32,06  | 13,97                                   | (26,79)   | 57,77   | (31,53)   | 23,31           | Alcoholic beverages  |
| 1 777,20   | 1 181,39                                | 1 442,26  | 2 023,41  | 1 845,81  | 1 268,99        | TOTAL – NON FOOD   |
| (43,83)  | 56,91                                   | (31,93)   | (64,75)   | (63,24)   | (52,19)         | Tobacco  |
| 196,85   | 82,31                                   | 127,10  | 191,24  | (179,69)  | 118,54          | Clothing and footwear  |
| 344,26   | 283,91                                  | 272,26  | 384,61  | 320,85  | 272,31          | Housing  |
| 140,09   | 128,24                                  | 159,15  | 212,93  | 183,98  | 122,64          | Electricity, gas, water and other<br>energy commodities                    |
| 91,38  | 56,48                                   | 94,20   | 146,63  | 106,30  | 84,27           | Furnishing, household equipment and<br>routine maintenance of the dwelling |
| 47,14  | 43,34                                   | 61,94   | 70,80   | (47,96)   | 53,79           | Health   |
| 418,37   | 242,11                                  | 295,88  | 402,56  | 486,44  | 264,01          | Transport  |
| 163,58   | 109,93                                  | 145,95  | 171,26  | 164,39  | 125,30          | Communication  |
| 71,12  | 24,18                                   | (55,82)   | 99,40   | (81,10)   | 35,19           | Recreation and culture   |
| (28,05)  | (6,87)                                  | (7,03)  | (7,36)  | (15,43)   | :               | Education  |
| 66,70  | 40,27                                   | (45,04)   | 57,71   | 66,91   | 39,29           | Catering services  |
| (20,19)  | :                                       | :   | :   | :   | :               | Accommodation services   |
| 15,40  | 5,12                                    | (18,34)   | 21,19   | (12,43)   | 3,38            | Insurance and financial services   |
| 130,27   | 98,96                                   | 122,67  | 178,54  | 106,46  | 93,22           | Other goods and services   |



3.7. Просјечни мјесечни издаци по типу домаћинства и категоријама издатака по СОИСОП-у, 2021/2022.  
Average monthly expenditure by household type and expenditure category by coicop, 2021/2022

| Категорија издатка  | Тип домаћинства<br>Household type                                 |   |  |  |   |   |
|---|---|---|--|--|---|---|
|   | самачка<br><65 година<br>single member<br>households<br><65 years | самачка<br>65+ година<br>single member<br>households<br>65+ years | брачни пар без дјеце<br><65 година<br>couple without children<br><65 years | брачни пар без дјеце<br>65+ година<br>couple without children<br>65+ years | брачни пар са<br>1 дјететом<br>couple with<br>1 child | брачни пар са<br>2 дјетета<br>couple with<br>2 children |
| УКУПНО  | 1 150,55  | 833,69  | 1 759,67   | 1 274,94   | 2 029,95  | 2 526,19  |
| 01 Храна и безалкохолна пића                                    | 285,43  | 254,30  | 434,86   | 401,06   | 553,82  | 731,57  |
| 02 Алкохолна пића и дуван                                       | 49,29   | 15,81   | 71,53  | 32,27  | 88,69   | 101,63  |
| 03 Одјећа и обућа   | 61,64   | 13,71   | 79,50  | 26,39  | 122,33  | 175,90  |
| 04 Становање, вода, електрична енергија, плин и други енергенти | 344,59  | 316,45  | 433,49   | 391,60   | 468,15  | 483,61  |
| 05 Намјештај, покућство и редовно одржавање                     | 39,32   | 43,87   | 95,10  | 56,79  | 93,19   | 122,66  |
| 06 Здравство  | 20,83   | 40,25   | 44,21  | 54,24  | 38,12   | 30,58   |
| 07 Превоз   | 130,45  | 33,26   | 341,20   | 125,13   | 303,71  | 411,22  |
| 08 Комуникације   | 82,02   | 57,24   | 111,57   | 91,14  | 142,23  | 169,45  |
| 09 Рекреација и култура   | 24,12   | 6,33  | 22,12  | 24,97  | 36,03   | 56,58   |
| 10 Образовање   | :   | :   | :  | :  | 10,73   | 18,05   |
| 11 Ресторани и хотели   | 47,20   | 7,43  | 41,51  | 13,84  | 65,38   | 90,71   |
| 12 Осигурање и финансијске услуге                               | 4,21  | 4,71  | 12,19  | 6,08   | 13,26   | 11,35   |
| 13 Остала добра и услуге  | 58,77   | 40,32   | 72,32  | 51,39  | 94,30   | 122,88  |

KM / BAM

| Тип домаћинства<br>Household type  |  |   |   |   |                 | Expenditure<br>category   |
|--|--|---|---|---|-----------------|---|
| брачни пар са три<br>и више дјеце<br>couple with 3<br>and more<br>children | самохран<br>родитељи<br>single parents | самохран<br>родитељи +<br>други сродници<br>single parents + other<br>relatives | брачни пар са дјецом +<br>други сродници<br>couple with children +<br>other relatives | брачни пар са дјецом +<br>родитељи<br>couple with<br>children + parents | остало<br>other |   |
| 2 650,40   | 1 692,99                               | 2 189,56  | 3 068,78  | 2 541,89  | 1 776,33        | TOTAL   |
| 841,15   | 497,63                                 | 720,51  | 987,60  | 664,55  | 484,04          | 01 Food and non-alcoholic beverages   |
| 75,89  | 70,88                                  | 58,72   | 122,53  | 94,76   | 75,50           | 02 Alcoholic beverages and tobacco  |
| 196,85   | 82,31                                  | 127,10  | 191,24  | (179,69)  | 118,54          | 03 Clothing and footwear  |
| 484,35   | 412,15                                 | 431,41  | 597,54  | 504,83  | 394,94          | 04 Housing and energy consumption   |
| 91,38  | 56,48                                  | 94,20   | 146,63  | 106,30  | 84,27           | 05 Furnishings, household equipment<br>and routine maintenance of the<br>dwelling |
| 47,14  | 43,34                                  | 61,94   | 70,80   | (47,96)   | 53,79           | 06 Health   |
| 418,37   | 242,11                                 | 295,88  | 402,56  | 486,44  | 264,01          | 07 Transport  |
| 163,58   | 109,93                                 | 145,95  | 171,26  | 164,39  | 125,30          | 08 Communication  |
| 71,12  | 24,18                                  | (55,82)   | 99,40   | (81,10)   | 35,19           | 09 Recreation and culture   |
| (28,05)  | (6,87)                                 | (7,03)  | (7,36)  | (15,43)   | :               | 10 Education  |
| 86,88  | 43,04                                  | 50,00   | 72,13   | 77,54   | 40,27           | 11 Restaurants and hotels   |
| 15,40  | 5,12                                   | (18,34)   | 21,19   | (12,43)   | 3,38            | 12 Miscellaneous goods and services   |
| 130,27   | 98,96                                  | 122,67  | 178,54  | 106,46  | 93,22           | 13 Other goods and services   |

3.8. Просјечни мјесечни издаци домаћинства по статусу текуће активности носиоца домаћинства и категорије издатака, 2021/2022.

Average monthly expenditure of a household by current activity status of the household head and expenditure category, 2021/2022

KM / BAM

| Категорија издатака                                     | Статус текуће активности (носилац домаћинства)<br>Current activity status (household head) |                           |                       |                       |                 | Expenditure category  |
|---|--|---------------------------|-----------------------|-----------------------|-----------------|---|
|   | запослени<br>employed  | незапослени<br>unemployed | домаћице<br>homemaker | пензионери<br>retired | остало<br>other |   |
| УКУПНО  | 2 155,72   | 1 584,15                  | 1 032,89              | 1 606,75              | 1 219,10        | TOTAL   |
| УКУПНО – ХРАНА И ПИЋЕ                                   | 608,91   | 482,76                    | 358,37                | 518,33                | 378,46          | TOTAL – FOOD AND BEVERAGES  |
| Хљоб и житарице   | 76,58  | 58,63                     | 54,65                 | 64,50                 | 54,69           | Bread and cereals   |
| Месо  | 146,69   | 125,84                    | 82,54                 | 123,33                | 91,04           | Meat  |
| Риба  | 21,56  | 12,35                     | 8,78                  | 18,50                 | (10,90)         | Fish  |
| Млијеко, сир и јаја                                     | 78,08  | 69,86                     | 46,33                 | 74,64                 | 52,07           | Milk, cheese and eggs   |
| Уља и масноће   | 22,79  | 17,74                     | 16,24                 | 21,58                 | 17,23           | Oils and fats   |
| Воће  | 46,31  | 28,11                     | 24,67                 | 39,96                 | 24,86           | Fruit   |
| Поврће  | 62,98  | 51,30                     | 48,05                 | 58,58                 | 39,35           | Vegetables  |
| Шећер, џем, мед, кондиторски производи                  | 48,77  | 33,99                     | 23,66                 | 36,33                 | 23,28           | Sugar, jam, honey, chocolate, confectionery products, etc               |
| Остали прехранбени производи                            | 30,43  | 19,27                     | 16,12                 | 20,97                 | 20,25           | Other food products   |
| Кафа и чај  | 24,83  | 19,51                     | 18,19                 | 21,70                 | 18,43           | Coffee and tea  |
| Безалкохолна пића                                       | 23,07  | 20,39                     | 12,42                 | 16,51                 | 14,08           | Non alcoholic beverages   |
| Алкохолна пића  | 26,80  | 25,77                     | (6,73)                | 21,71                 | (12,28)         | Alcoholic beverages   |
| УКУПНО – НЕПРЕХРАНА                                     | 1 546,81   | 1 101,39                  | 674,53                | 1 088,42              | 840,63          | TOTAL NON FOOD  |
| Дуван   | 55,93  | 49,41                     | (23,72)               | 35,07                 | (15,44)         | Tobacco   |
| Одјећа и обућа  | 139,55   | 89,39                     | 27,84                 | 70,30                 | (57,10)         | Clothing and footwear   |
| Становање   | 324,50   | 224,75                    | 200,94                | 281,47                | 242,69          | Housing   |
| Електрична енергија, плин, вода и остали енергенти      | 145,45   | 111,18                    | 109,85                | 135,10                | 92,98           | Electricity, gas, water and other energy commodities                    |
| Намјештај, опрема за домаћинство и услуге у домаћинству | 99,69  | 64,86                     | 39,46                 | 73,85                 | 51,61           | Furnishing, household equipment and routine maintenance of the dwelling |
| Здравство   | 33,16  | 46,14                     | 51,86                 | 51,41                 | (42,00)         | Health  |
| Превоз  | 346,60   | 263,43                    | 82,53                 | 189,40                | (119,60)        | Transport   |
| Комуникације  | 144,39   | 110,46                    | 69,23                 | 105,51                | 66,40           | Communication   |
| Рекреација/слободно вријеме и образовање                | 47,13  | 30,45                     | (13,03)               | 29,47                 | (48,93)         | Recreation and culture  |
| Образовање  | 11,67  | (6,51)                    | :                     | 2,67                  | (10,81)         | Education   |
| Угоститељске услуге                                     | 63,32  | 27,43                     | 10,06                 | 28,80                 | (22,63)         | Catering services   |
| Услуге смјештаја  | 10,74  | :                         | :                     | 3,47                  | :               | Accommodation services  |
| Осигурање и финансијске услуге                          | 11,97  | 6,06                      | 5,87                  | 8,59                  | (2,98)          | Insurance and financial services  |
| Остали производи и услуге                               | 112,71   | 69,00                     | 39,00                 | 73,33                 | 67,46           | Other goods and services  |

3.9. Просјечни мјесечни издаци домаћинства по статусу текуће активности носиоца домаћинства и COICOP-у, 2021/2022.  
Average monthly expenditure of a household by current activity status of the household head and COICOP, 2021/2022

| Категорија издатка  | Статус текуће активности (носилац домаћинства)<br>Current activity status (household head) |                           |                       |                       |                 | Expenditure category  |
|---|--|---------------------------|-----------------------|-----------------------|-----------------|---|
|   | запослени<br>employed  | незапослени<br>unemployed | домаћице<br>homemaker | пензионери<br>retired | остало<br>other |   |
| УКУПНО  | 2 155,72   | 1 584,15                  | 1 032,89              | 1 606,75              | 1 219,10        | TOTAL   |
| 01 Храна и безалкохолна пића                                    | 582,11   | 456,99                    | 351,64                | 496,62                | 366,19          | 01 Food and non-alcoholic beverages   |
| 02 Алкохолна пића и дуван                                       | 82,73  | 75,18                     | 30,45                 | 56,79                 | 27,72           | 02 Alcoholic beverages and tobacco  |
| 03 Одјећа и обућа   | 139,55   | 89,39                     | 27,84                 | 70,30                 | (57,10)         | 03 Clothing and footwear  |
| 04 Становање, вода, електрична енергија, плин и други енергенти | 469,95   | 335,93                    | 310,79                | 416,57                | 335,68          | 04 Housing and energy consumption   |
| 05 Намјештај, покућство и редовно одржавање                     | 99,69  | 64,86                     | 39,46                 | 73,85                 | 51,61           | 05 Furnishings, household equipment and routine maintenance of the dwelling |
| 06 Здравство  | 33,16  | 46,14                     | 51,86                 | 51,41                 | (42,00)         | 06 Health   |
| 07 Превоз   | 346,60   | 263,43                    | 82,53                 | 189,40                | (119,60)        | 07 Transport  |
| 08 Комуникације   | 144,39   | 110,46                    | 69,23                 | 105,51                | 66,40           | 08 Communication  |
| 09 Рекреација и култура   | 47,13  | 30,45                     | (13,03)               | 29,47                 | (48,93)         | 09 Recreation and culture   |
| 10 Образовање   | 11,67  | (6,51)                    | :                     | 2,67                  | (10,81)         | 10 Education  |
| 11 Ресторани и хотели   | 74,06  | 29,74                     | 10,60                 | 32,26                 | 22,63           | 11 Restaurants and hotels   |
| 12 Осигурање и финансијске услуге                               | 11,97  | 6,06                      | 5,87                  | 8,59                  | 2,98            | 12 Miscellaneous goods and services   |
| 13 Остала добра и услуге  | 112,71   | 69,00                     | 39,00                 | 73,33                 | 67,46           | 13 Other goods and services   |

3.10. Просјечни мјесечни издаци домаћинства по статусу у запослењу носиоца домаћинства и категорије издатака, 2021/2022.  
Average monthly expenditure of a household by employment status of the household head and expenditure category, 2021/2022

KM / BAM

| Категорија издатка                                      | Статус у запослењу (носилац домаћинства)<br>Employment status (household head) |  |   | Expenditure category  |
|---|--|--|---|---|
|   | самозапосленик или послодавац<br>self-employed or employer                     | запослен код послодавца<br>employed by an employer | неплаћени помажући радник и остало<br>unpaid helper and other |   |
| УКУПНО  | 2 455,17   | 2 090,37   | (2 111,10)  | TOTAL   |
| УКУПНО – ХРАНА И ПИЋЕ                                   | 685,49   | 594,17   | (535,09)  | TOTAL – FOOD AND BEVERAGES  |
| Хљеб и житарице   | 82,31  | 76,01  | (59,96)   | Bread and cereals   |
| Месо  | 157,82   | 144,55   | (140,80)  | Meat  |
| Риба  | 28,12  | 19,83  | (26,46)   | Fish  |
| Млијеко, сир и јаја                                     | 86,62  | 76,77  | (63,23)   | Milk, cheese and eggs   |
| Уља и масноће   | 26,54  | 22,19  | (16,58)   | Oils and fats   |
| Воће  | 56,28  | 44,53  | (31,64)   | Fruit   |
| Поврће  | 72,18  | 60,45  | (65,46)   | Vegetables  |
| Шећер, џем, мед, кондиторски производи                  | 53,96  | 48,03  | (34,14)   | Sugar, jam, honey, chocolate, confectionery products, etc               |
| Остали прехранбени производи                            | 30,43  | 30,58  | (29,16)   | Other food products   |
| Кафа и чај  | 29,15  | 23,97  | (21,50)   | Coffee and tea  |
| Безалкохолна пића                                       | 29,56  | 21,74  | (18,82)   | Non alcoholic beverages   |
| Алкохолна пића  | 32,52  | 25,53  | (27,34)   | Alcoholic beverages   |
| УКУПНО – НЕПРЕХРАНА                                     | 1 769,68   | 1 496,20   | (1 576,01)  | TOTAL NON FOOD  |
| Дуван   | 58,75  | 56,78  | :   | Tobacco   |
| Одјећа и обућа  | 171,99   | 136,42   | :   | Clothing and footwear   |
| Становање   | 302,09   | 326,87   | (408,07)  | Housing   |
| Електрична енергија, плин, вода и остали енергенти      | 181,18   | 135,72   | (176,84)  | Electricity, gas, water and other energy commodities                    |
| Намјештај, опрема за домаћинство и услуге у домаћинству | 110,94   | 97,18  | (102,83)  | Furnishing, household equipment and routine maintenance of the dwelling |
| Здравство   | 47,30  | 29,44  | (34,46)   | Health  |
| Превоз  | 459,73   | 321,51   | (330,60)  | Transport   |
| Комуникације  | 152,76   | 142,84   | (136,34)  | Communication   |
| Рекреација/слободно вријеме и култура                   | 56,45  | 45,67  | :   | Recreation and culture  |
| Образовање  | (13,07)  | 11,83  | :   | Education   |
| Угоститељске услуге                                     | 67,77  | 63,21  | (43,49)   | Catering services   |
| Услуге смјештаја  | (13,26)  | 10,67  | :   | Accommodation services  |
| Осигурање и финансијске услуге                          | 11,27  | 12,55  | :   | Insurance and financial services  |
| Остали производи и услуге                               | 123,13   | 105,50   | (232,73)  | Other goods and services  |

3.11. Просјечни мјесечни издаци домаћинства по статусу у запослењу носиоца домаћинства и COICOP-у, 2021/2022.  
Average monthly expenditure of a household by employment status of the household head and COICOP, 2021/2022

KM / BAM

| Категорија издатка  | Статус у запослењу (носилац домаћинства)<br>Employment status (household head) |  |   | Expenditure category  |
|---|--|--|---|---|
|   | самозапосленик или послодавац<br>self-employed or employer                     | запослен код послодавца<br>employed by an employer | неплаћени помажући радник и остало<br>unpaid helper and other |   |
| УКУПНО  | 2 455,17   | 2 090,37   | (2 111,10)  | TOTAL   |
| 01 Храна и безалкохолна пића                                    | 652,97   | 568,64   | (507,74)  | 01 Food and non-alcoholic beverages   |
| 02 Алкохолна пића и дуван                                       | 91,27  | 82,31  | (55,49)   | 02 Alcoholic beverages and tobacco  |
| 03 Одјећа и обућа   | 171,99   | 136,42   | :   | 03 Clothing and footwear  |
| 04 Становање, вода, електрична енергија, плин и други енергенти | 483,27   | 462,60   | (584,91)  | 04 Housing and energy consumption   |
| 05 Намјештај, покућство и редовно одржавање                     | 110,94   | 97,18  | (102,83)  | 05 Furnishings, household equipment and routine maintenance of the dwelling |
| 06 Здравство  | 47,30  | 29,44  | (34,46)   | 06 Health   |
| 07 Превоз   | 459,73   | 321,51   | (330,60)  | 07 Transport  |
| 08 Комуникације   | 152,76   | 142,84   | (136,34)  | 08 Communication  |
| 09 Рекреација и култура   | 56,45  | 45,67  | :   | 09 Recreation and culture   |
| 10 Образовање   | 13,07  | 11,83  | :   | 10 Education  |
| 11 Ресторани и хотели   | 81,03  | 73,88  | (43,49)   | 11 Restaurants and hotels   |
| 12 Осигурање и финансијске услуге                               | 11,27  | 12,55  | :   | 12 Miscellaneous goods and services   |
| 13 Остала добра и услуге  | 123,13   | 105,50   | (232,73)  | 13 Other goods and services   |

3.12. Просјечни мјесечни издаци домаћинства по стеченом образовању носиоца домаћинства и категорије издатака, 2021/2022.  
Average monthly expenditure of a household by education of the household head and expenditure category, 2021/2022

KM / BAM

| Категорија издатка                                      | Стечено образовање (носилац домаћинства)<br>Education (household head) |                                 |                                  |   | Expenditure category  |
|---|--|---------------------------------|----------------------------------|---|---|
|   | без школе<br>without school  | основна школа<br>primary school | средња школа<br>secondary school | виша школа и<br>више<br>high school and<br>more |   |
| УКУПНО  | 929,80   | 1 400,36                        | 1 912,86                         | 2 324,89  | TOTAL   |
| УКУПНО – ХРАНА И ПИЋЕ                                   | 295,13   | 452,46                          | 575,81                           | 604,97  | TOTAL – FOOD AND BEVERAGES  |
| Хљоб и житарице   | 37,90  | 59,01                           | 72,08                            | 76,80   | Bread and cereals   |
| Месо  | 74,45  | 114,68                          | 138,23                           | 132,23  | Meat  |
| Риба  | (8,28)   | 14,12                           | 19,68                            | 25,16   | Fish  |
| Млијеко, сир и јаја                                     | 38,19  | 61,11                           | 77,94                            | 82,20   | Milk, cheese and eggs   |
| Уља и масноће   | 11,53  | 18,46                           | 22,35                            | 24,59   | Oils and fats   |
| Воће  | 19,82  | 30,67                           | 43,74                            | 49,61   | Fruit   |
| Поврће  | 37,84  | 52,06                           | 62,10                            | 58,53   | Vegetables  |
| Шећер, џем, мед, кондиторски производи                  | 16,71  | 29,33                           | 44,33                            | 49,94   | Sugar, jam, honey, chocolate, confectionery products, etc               |
| Остали прехранбени производи                            | (11,91)  | 19,52                           | 25,44                            | 36,62   | Other food products   |
| Кафа и чај  | 18,46  | 19,17                           | 23,81                            | 24,90   | Coffee and tea  |
| Безалкохолна пића                                       | (10,49)  | 15,81                           | 20,80                            | 21,62   | Non alcoholic beverages   |
| Алкохолна пића  | :  | 18,52                           | 25,31                            | 22,79   | Alcoholic beverages   |
| УКУПНО – НЕПРЕХРАНА                                     | 634,68   | 947,90                          | 1 337,05                         | 1 719,92  | TOTAL NON FOOD  |
| Дуван   | :  | 34,18                           | 50,63                            | 36,92   | Tobacco   |
| Одјећа и обућа  | :  | 50,90                           | 111,54                           | 164,98  | Clothing and footwear   |
| Становање   | 186,31   | 233,32                          | 298,75                           | 409,20  | Housing   |
| Електрична енергија, плин, вода и остали енергенти      | 85,83  | 136,81                          | 134,04                           | 148,76  | Electricity, gas, water and other energy commodities                    |
| Намјештај, опрема за домаћинство и услуге у домаћинству | (44,46)  | 61,11                           | 85,80                            | 120,11  | Furnishing, household equipment and routine maintenance of the dwelling |
| Здравство   | (52,98)  | 46,90                           | 40,76                            | 42,88   | Health  |
| Превоз  | (97,86)  | 170,57                          | 284,44                           | 331,57  | Transport   |
| Комуникације  | 61,21  | 85,57                           | 129,80                           | 157,61  | Communication   |
| Рекреација/слободно вријеме и култура                   | :  | 33,78                           | 37,11                            | 49,96   | Recreation and culture  |
| Образовање  | :  | (1,92)                          | 7,96                             | 15,33   | Education   |
| Угоститељске услуге                                     | :  | 18,79                           | 47,93                            | 78,36   | Catering services   |
| Услуге смјештаја  | :  | :                               | 6,71                             | 20,04   | Accommodation services  |
| Осигурање и финансијске услуге                          | (6,60)   | 8,29                            | 9,53                             | 14,05   | Insurance and financial services  |
| Остали производи и услуге                               | 60,24  | 64,97                           | 92,05                            | 130,16  | Other goods and services  |

3.13. Просјечни мјесечни издаци домаћинства по стеченом образовању носиоца домаћинства и COICOP-у, 2021/2022.

Average monthly expenditure of a household by education of the household head and COICOP, 2021/2022

KM / BAM

| Категорија издатка  | Стечено образовање (носилац домаћинства)<br>Education (household head) |                                 |                                  |   | Expenditure category  |
|---|--|---------------------------------|----------------------------------|---|---|
|   | без школе<br>without school  | основна школа<br>primary school | средња школа<br>secondary school | виша школа и више<br>high school and more |   |
| УКУПНО  | 929,80   | 1 400,36                        | 1 912,86                         | 2 324,89                                  | TOTAL   |
| 01 Храна и безалкохолна пића                                    | 285,58   | 433,95                          | 550,50                           | 582,18                                    | 01 Food and non-alcoholic beverages   |
| 02 Алкохолна пића и дуван                                       | 17,38  | 52,70                           | 75,94                            | 59,71                                     | 02 Alcoholic beverages and tobacco  |
| 03 Одјећа и обућа   | 16,30  | 50,90                           | 111,54                           | 164,98                                    | 03 Clothing and footwear  |
| 04 Становање, вода, електрична енергија, плин и други енергенти | 272,13   | 370,13                          | 432,79                           | 557,96                                    | 04 Housing and energy consumption   |
| 05 Намјештај, покућство и редовно одржавање                     | 44,46  | 61,11                           | 85,80                            | 120,11                                    | 05 Furnishings, household equipment and routine maintenance of the dwelling |
| 06 Здравство  | 52,98  | 46,90                           | 40,76                            | 42,88                                     | 06 Health   |
| 07 Превоз   | 97,86  | 170,57                          | 284,44                           | 331,57                                    | 07 Transport  |
| 08 Комуникације   | 61,21  | 85,57                           | 129,80                           | 157,61                                    | 08 Communication  |
| 09 Рекреација и култура   | 7,40   | 33,78                           | 37,11                            | 49,96                                     | 09 Recreation and culture   |
| 10 Образовање   | :  | 1,92                            | 7,96                             | 15,33                                     | 10 Education  |
| 11 Ресторани и хотели   | 7,65   | 19,56                           | 54,64                            | 98,40                                     | 11 Restaurants and hotels   |
| 12 Осигурање и финансијске услуге                               | 6,60   | 8,29                            | 9,53                             | 14,05                                     | 12 Miscellaneous goods and services   |
| 13 Остала добра и услуге  | 60,24  | 64,97                           | 92,05                            | 130,16                                    | 13 Other goods and services   |

3.14. Домаћинства према типу продајног мјеста, 2021/2022.

Households by purchasing place type, 2021/2022

%

| Купљени производ | Продавница<br>Traditional shop | Робна кућа<br>Department store | Супер/хипермаркет<br>Super/hypermarket | Пијаца<br>Open market | Остало<br>Other | Purchased item |
|------------------|--------------------------------|--------------------------------|--|-----------------------|-----------------|----------------|
| Хљеб             | 49,8                           | (1,2)                          | 34,8                                   | :                     | 13,9            | Bread          |
| Месо             | 29,0                           | 2,4                            | 48,3                                   | 2,1                   | 18,2            | Meat           |
| Риба             | 27,1                           | 2,4                            | 53,4                                   | 5,3                   | 11,7            | Fish           |
| Поврће           | 26,8                           | (1,6)                          | 47,9                                   | 17,4                  | 6,2             | Fruit          |
| Воће             | 28,6                           | 1,5                            | 48,2                                   | 17,2                  | 4,4             | Vegetables     |



Графикон 3.2. Домаћинства по навикама штедње, 2021/2022.  
Graph 3.2. Household by savings habits, 2021/2022

3.15. Штедња према нивоу потрошње домаћинства, 2021/2022.

Saving by consumption level households, 2021/2022

%

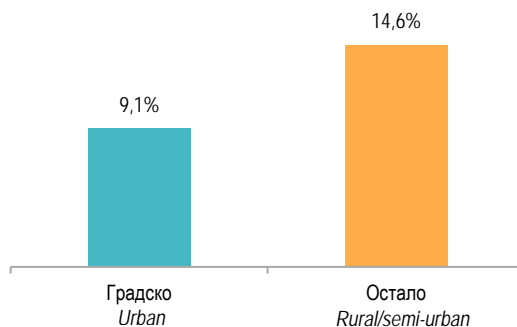
| Домаћинства | Ниво потрошње<br>Consumption level |             |               |                                  | Household |
|-------------|------------------------------------|-------------|---------------|----------------------------------|-----------|
|             | до 600 KM<br>up to 600 BAM         | 601 – 1 000 | 1 001 – 1 500 | више од 1 500<br>more than 1,500 |           |
| Не штеде    | 91,8                               | 86,5        | 76,2          | 64,3                             | Non-saver |
| Штеде       | 8,2                                | 13,5        | 23,8          | 35,7                             | Saver     |



## 4. РЕЛАТИВНО СИРОМАШТВО RELATIVE POVERTY

### 4.1. Главни индикатори релативног сиромаштва, 2021/2022. Main indicators of relative poverty, 2021/2022

|  | 2021/2022 |  |
|--|-----------|--|
| Релативна линија сиромаштва по прилагођеном члану домаћинства (мјесечно, КМ) | 528,65    | Relative poverty line per adjusted household member (monthly, BAM) |
| Јединице посматрања  |           | Observation units  |
| Сиромашна домаћинства  | 49 316    | Poor households  |
| Укупно домаћинства   | 401 173   | Total households   |
| Сиромашни појединци  | 125 656   | Poor individuals   |
| Укупно појединци   | 1 123 656 | Total individuals  |
| Величина сиромаштва (%)  |           | Poverty incidence (%)  |
| Сиромашна домаћинства  | 12,3      | Poor households  |
| Сиромашни појединци  | 11,2      | Poor individuals   |
| Јаз сиромаштва (Домаћинства, %)  | 21,3      | Poverty gap (Household, %)   |
| Однос S80/S20  | 3,7       | S80/S20 ratio  |
| Gini коефицијент (%)   | 25,8      | Gini coefficient (%)   |



Графикон 4.1. Релативно сиромаштво домаћинства по типу насеља, 2021/2022.  
Graph 4.1. Relative poverty of households by settlement type, 2021/2022

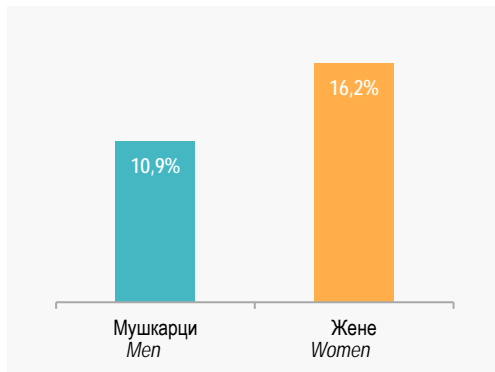
### 4.2. Релативно сиромаштво по величини и типу домаћинства, 2021/2022. Relative poverty by household size and household type, 2021/2022

| Величина домаћинства | Укупан број домаћинства<br>Total number of households | Величина сиромаштва<br>Poverty incidence | Household size     |
|----------------------|---|--|--------------------|
| УКУПНО               | 401 173   | 12,3                                     | TOTAL              |
| Један члан           | 93 940  | 16,1                                     | 1 member           |
| Два члана            | 114 255   | 14,3                                     | 2 members          |
| Три члана            | 72 416  | (9,0)                                    | 3 members          |
| Четири члана         | 69 703  | (7,6)                                    | 4 members          |
| Пет или више чланова | 50 859  | (11,9)                                   | 5 and more members |

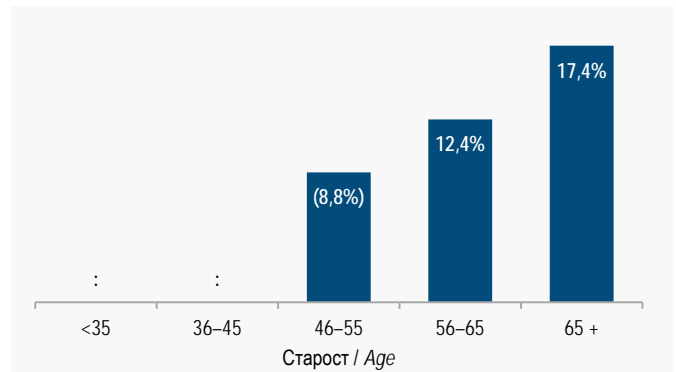
4.2. Релативно сиромаштво по величини и типу домаћинства, 2021/2022.

Relative poverty by household size and household type, 2021/2022  
(наставак-continued)

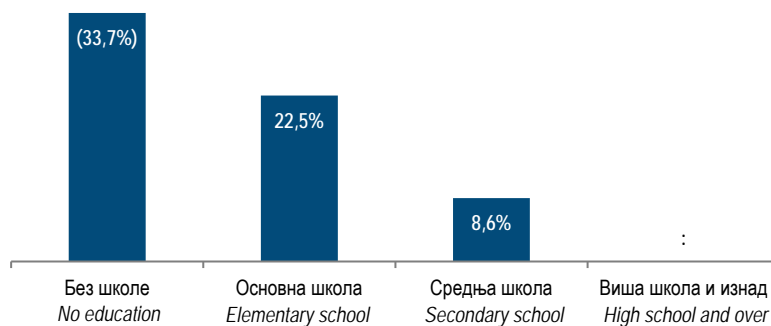
| Тип домаћинства                       | Укупан број домаћинства<br>Total number of households | Величина сиромаштва<br>Poverty incidence | Household type                         |
|---------------------------------------|---|--|--|
| УКУПНО                                | 401 173   | 12,3                                     | TOTAL                                  |
| Самачка <65 година                    | 35 491  | (9,3)                                    | Single member households <65 years     |
| Самачка 65+ година                    | 58 449  | 20,2                                     | Single member households 65+ years     |
| Брачни пар без дјеце <65 година       | 38 267  | (9,0)                                    | Couple without children <65 years      |
| Брачни пар без дјеце 65+ година       | 44 117  | 18,4                                     | Couple without children 65+ years      |
| Брачни пар са једним дјететом         | 55 565  | (7,0)                                    | Couple with 1 child                    |
| Брачни пар са два дјетета             | 56 783  | (6,1)                                    | Couple with 2 children                 |
| Брачни пар са три и више дјеце        | 13 632  | :  | Couple with 3 and more children        |
| Самохрани родитељи                    | 28 240  | :  | Single parents                         |
| Самохрани родитељи + други сродници   | 13 191  | :  | Single parents + other relatives       |
| Брачни пар са дјецом + други сродници | 22 432  | :  | Couple with children + other relatives |
| Брачни пар са дјецом + родитељи       | 10 897  | :  | Couple with children + parents         |
| Остало                                | 24 109  | (16,9)                                   | Other                                  |



Графикон 4.2. Величина сиромаштва по полу носиоца домаћинства, 2021/2022.  
Graph 4.2. Poverty incidence by sex of the household head, 2021/2022



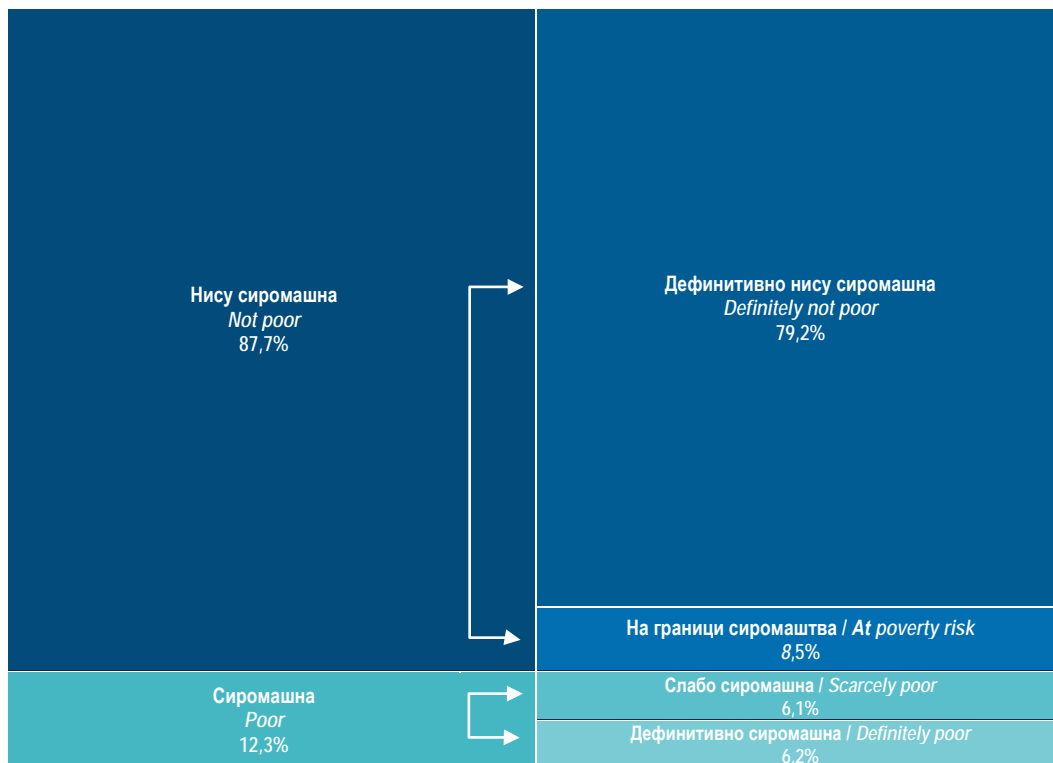
Графикон 4.3. Величина сиромаштва по годинама старости носиоца домаћинства, 2021/2022.  
Graph 4.3. Poverty incidence by age of the household head, 2021/2022



Графикон 4.4. Величина сиромаштва према образовању носиоца домаћинства, 2021/2022.  
Graph 4.4. Poverty incidence by educational level of the household head, 2021/2022

4.3. Релативно сиромаштво по статусу у запослењу носиоца домаћинства, 2021/2022.  
Relative poverty by employment status of the household head, 2021/2022

|             | Укупан број домаћинстава<br>Total number of households | %      |                                       |
|-------------|--|--------|---------------------------------------|
| УКУПНО      | 401 173  | 12,3   | TOTAL                                 |
| Запослени   | 177 327  | 5,9    | Employed for full time                |
| Незапослени | 30 927   | 30,5   | Employed for shorter than full time   |
| Домаћице    | 26 011   | (23,7) | Unemployed or seeking their first job |
| Пензионери  | 155 131  | 13,0   | Housewives                            |
| Остало      | 11 7   | (27,0) | Retired                               |

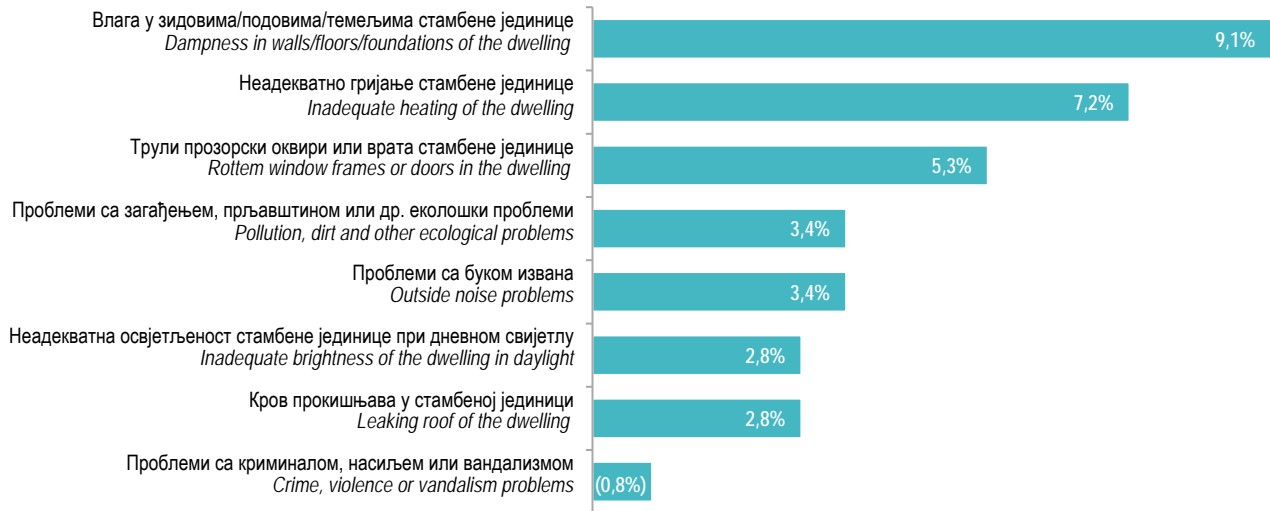


Графикон 4.5. Сиромашна и несиромашна домаћинства према три различите линије сиромаштва, 2021/2022.  
Graph 4.5. Poor and non-poor households by three different poverty lines, 2021/2022

4.4. Сиромаштво према различитим линијама сиромаштва  
Poverty according to different poverty lines

| Линија сиромаштва                 | 2021/2022 | Poverty line                           |
|-----------------------------------|-----------|--|
| 50% медијане издатака (440,54 KM) | 6,2       | 50% of median expenditure (BAM 440,54) |
| 60% медијане издатака (528,65 KM) | 12,3      | 60% of median expenditure (BAM 528,65) |
| 70% медијане издатака (616,76 KM) | 20,8      | 70% of median expenditure (BAM 616,76) |
| Дефинитивно сиромашна             | 6,2       | Definitely poor                        |
| Слабо сиромашна                   | 6,1       | Scarcely poor                          |
| На граници сиромаштва             | 8,5       | At risk of poverty                     |
| Дефинитивно нису сиромашна        | 79,2      | Definitely not poor                    |
| Омјер S80/S20                     | 3,7       | S80/S20 ratio                          |

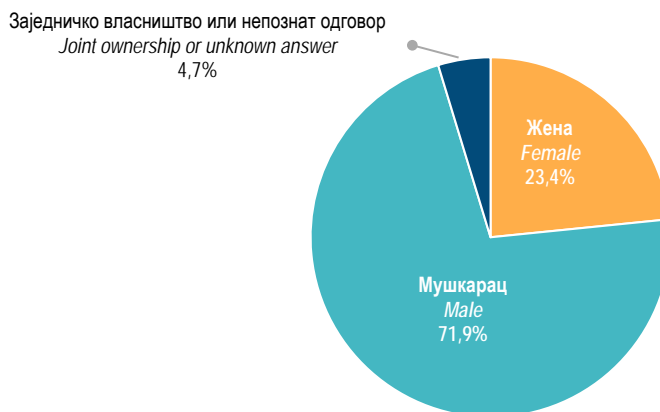
## 5. СОЦИЈАЛНА УКЉУЧЕНОСТ, ПИТАЊА О ДЈЕЦИ И МАТЕРИЈАЛНА УСКРАЋЕНОСТ SOCIAL INCLUSION, QUESTIONS ABOUT CHILDREN AND MATERIAL DEPRIVATION



Графикон 5.1. Проблеми домаћинства са стамбеном јединицом, 2021/2022.  
Graph 5.1. Dwelling problems of the household, 2021/2022

### 5.1. Приступачност домаћинства услугама, 2021/2022. Availability of services to the household, 2021/2022

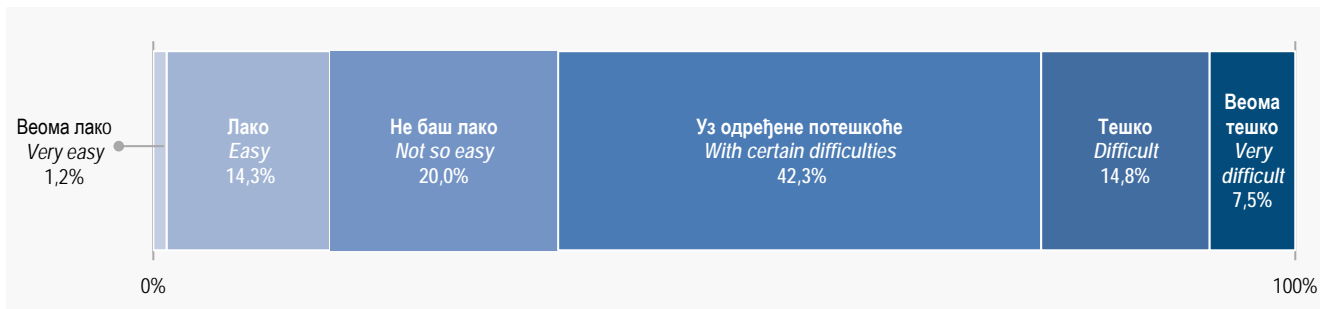
| Приступачност домаћинства услугама          |                                      |                           |                     |                                |      | Услуга се не користи<br><i>Service is not used</i> | Availability of services to the household |
|---|--------------------------------------|---------------------------|---------------------|--------------------------------|------|--|---|
|   | Веома тешко<br><i>Very difficult</i> | Тешко<br><i>Difficult</i> | Лако<br><i>Easy</i> | Веома лако<br><i>Very easy</i> | %    |  |   |
| Продавница мјешовите робе                   | 5,2                                  | 16,8                      | 57,0                | 18,1                           | 2,9  | Variety store                                      |   |
| Банкарске услуге                            | 7,7                                  | 24,6                      | 47,9                | 12,0                           | 7,7  | Banking services                                   |   |
| Поштанске услуге                            | 7,3                                  | 22,1                      | 52,3                | 13,2                           | 5,2  | Postal services                                    |   |
| Јавни транспорт                             | 5,1                                  | 15,2                      | 31,4                | 9,1                            | 39,2 | Public transport                                   |   |
| Установа примарне здравствене заштите       | 5,9                                  | 23,5                      | 53,2                | 12,7                           | 4,6  | Primary health care institution                    |   |
| Установа предшколског и основног образовања | 3,2                                  | 9,2                       | 27,1                | 7,2                            | 53,3 | Pre-school and primary education institution       |   |



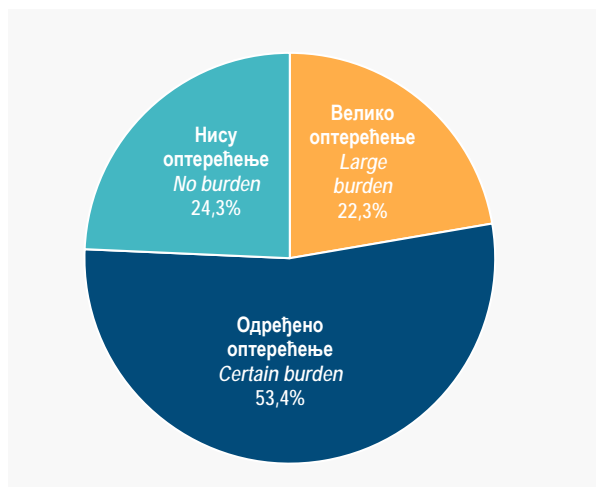
Графикон 5.2. Законски власник стамбене јединице, 2021/2022.  
Graph 5.2. Legal owner of the dwelling, 2021/2022

Одлазак на годишњи одмор у трајању од једне седмице себи не може да приушти 50,7% домаћинства у Републици Српској, а 10,1% домаћинства не може себи да приушти месни, пилећи или рибљи оброк (или вегетаријанску замјену) бар сваки други дан.

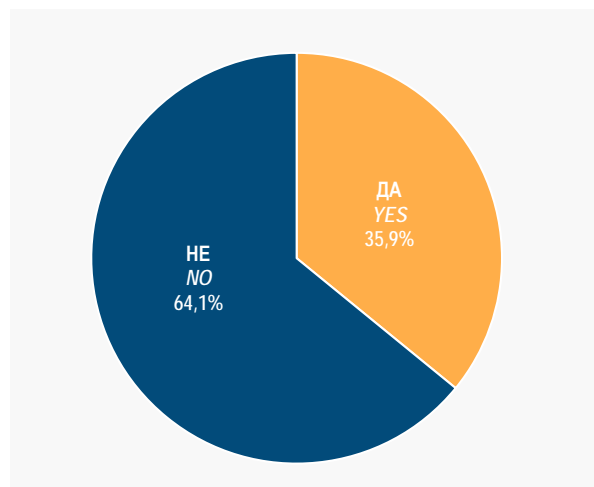
50,7% of all households in Republika Srpska could not afford going on holiday for one week, while 10,1% of households could not afford a meat, chicken or fish meal (or vegetarian replacement) at least once in two days.



Графикон 5.3. Домаћинства према могућности плаћања својих уобичајених мјесечних трошкова, 2021/2022.  
Graph 5.3. Households according to their ability to pay their usual monthly expenses, 2021/2022



Графикон 5.4. Колико оптерећење домаћинству представљају стамбени трошкови, 2021/2022.  
Graph 5.4. To which extent are households burdened by housing expenses, 2021/2022



Графикон 5.5. Да ли домаћинство може поднјети изненадни трошак од 400 КМ, 2021/2022.  
Graph 5.5. Is the household able to bear a sudden expense of 400 BAM, 2021/2022

5.2. Питања о дјечи, 2021/2022.  
Questions about children, 2021/2022

|  | ДА<br>YES | НЕ<br>NO                               |  | %   |
|--|-----------|--|--|---|
|  |           | не могу да<br>приуште<br>cannot afford | из неког<br>другог разлога<br>other reason |   |
| Да ли у домаћинству има дјеце млађе од 15 година?  | 21,6      |  | 78,4                                       | Are there children under the age of 15 in the household?  |
| Да ли дијете (дјеца) посједује/у нову одећу?   | 97,4      | :                                      | :  | Does the child (children) own new clothes?  |
| Да ли дијете (дјеца) посједује/у два пара обуће одговарајуће величине (укључујући пар непромочивих ципела)?                      | 95,2      | :                                      | :  | Does the child (children) own two pairs of footwear in the suitable size (including a pair of waterproof shoes)?                    |
| Да ли дијете (дјеца) једе/у свјеже воће и поврће бар једном дневно?  | 96,5      | :                                      | :  | Does the child (children) eat fresh fruit and vegetables at least once a day?   |
| Да ли дијете (дјеца) имају три оброка дневно?  | 99,7      | :                                      | :  | Does the child (children) have three meals a day?   |
| Да ли дјеца имају један месни оброк дневно?  | 94,9      | :                                      | :  | Do children have a meat meal each day?  |
| Да ли дијете (дјеца) посједује/у одговарајуће књиге за њихов узраст код куће?  | 89,6      | :                                      | (9,2)                                      | Does the child (children) own appropriate books for his/her (their) age, at home?   |
| Да ли дјеца посједују опрему за играње изван куће (бицикл, ролшуре и сл.)?   | 86,1      | :                                      | 11,2                                       | Do children have outdoor playing equipment (bicycle, roller skates, etc.)?  |
| Да ли дјеца посједују играчке за игру код куће (лего коцке, едукативне играчке, компјутерске игре и сл.)?                        | 94,1      | :                                      | :  | Do children have toys to play at home (Lego, educational toys, computer games, etc.)?   |
| Да ли дијете (дјеца) учествује/у у редовним слободним активностима (спортске активности, свирање, омладинске организације итд.)? | 71,9      | :                                      | 25,8                                       | Does the child (children) participate in regular leisure activities (sports, music instruments playing, youth organisations, etc.)? |
| Да ли дијете (дјеца) учествује/у у прославама за специјалне прилике (рођендани, имендани, вјерски празници и сл.)?               | 93,1      | :                                      | (5,9)                                      | Does the child (children) participate in special occasion celebrations (birthdays, name days, religious holidays, etc.)?            |
| Да ли дијете (дјеца) зове/у пријатеље кући да се играју и заједно обједују с време на вријеме?                                   | 89,6      | :                                      | (9,4)                                      | Does the child (children) invite friends to his/her (their) home, to play and eat together, from time to time?                      |
| Да ли дијете (дјеца) учествује/у у школским излетима и школским догађајима који се плаћају?                                      | 77,5      | :                                      | (21,4)                                     | Does the child (children) participate in school trips and school events which have to be paid for?                                  |
| Да ли дијете (дјеца) имају одговарајуће мјесто за учење или израду задаће?   | 92,8      | :                                      | (7,2)                                      | Does the child (children) have a suitable place for learning or homework tasks?   |
| Да ли постоји мјесто на отвореном у подручју у којем борави ваше домаћинство, гдје се дјеца могу сигурно играти?                 | 94,6      | :                                      | (5,4)                                      | Is there a place in the open area where your household resides, for children to play safely?  |

5.3. Индикатори материјалне ускраћености  
Indicators of material deprivation

| Индикатори материјалне ускраћености  | 2021/2022 | Индикатори материјалне ускраћености   | % |
|--|-----------|---|---|
| Финансијске потешкоће у плаћању станарине, режија, рата за стамбени и/или потрошачки кредит  | 10,6      | Financial difficulties in payment of rent, bills, and housing or consumer loan installments |   |
| Не могу приуштити одлазак на годишњи одмор у трајању од једне седмице                        | 50,7      | Cannot afford going on holiday for one week   |   |
| Не могу приуштити месни, пилећи или рибљи оброк (или вегетеријанску замјену) сваки други дан | 10,1      | Cannot afford a meat, chicken or fish meal (or vegetarian replacement) once in two days     |   |
| Нема довољно властитих средстава да поднесе изненадни издатак од 400 КМ                      | 64,1      | Does not have sufficient funds to bear a sudden expense of 400 BAM                          |   |
| Не могу приуштити адекватно гријање стамбене јединице  | 7,2       | Cannot afford adequate heating of the dwelling  |   |
| Не посједује аутомобил   | 32,3      | Does not own a car  |   |
| Не посједује веш машину  | 4,1       | Does not own a washing machine  |   |
| Не посједује телевизор   | 2,9       | Does not own a television set   |   |

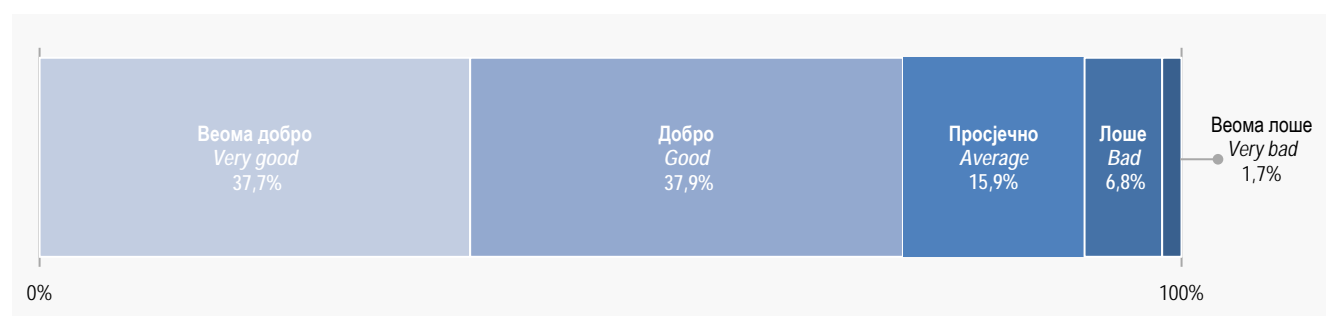
Материјално ускраћеним домаћинствима (појединцима) се сматрају домаћинства (појединци) која су ускраћена према најмање три индикатора материјалне ускраћености, док су веома материјално ускраћена она домаћинства (појединци) која су ускраћена према најмање четири индикатора материјалне ускраћености.

Materially deprived households (individuals) are those households (individuals) that are deprived according to at least three indicators of material deprivation. Very materially deprived households (individuals) are those that are deprived according to at least 4 indicators of material deprivation.

## 6. ЗДРАВСТВЕНО СТАЊЕ И УСЛУГЕ И ЗАДОВОЉСТВО ЖИВОТОМ HEALTH STATUS AND SERVICES AND LIFE SATISFACTION

### 6.1. Становништво према субјективном мишљењу о ограничениости у свакодневним активностима због здравственог проблема, према полу, 2021/2022. Population according to subjective opinion of limitations in daily activities due to health problems, by sex, 2021/2022

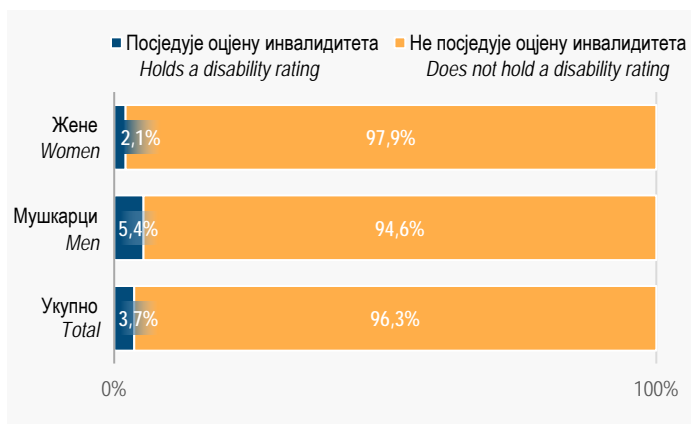
| Степен ограничења | Пол<br>Sex    |                 | УКУПНО<br>TOTAL | Degree of restriction |
|-------------------|---------------|-----------------|-----------------|-----------------------|
|                   | жене<br>woman | мушкарци<br>man |                 |                       |
| Врло ограничен    | 4,2           | 3,1             | 3,7             | Very limited          |
| Ограничен         | 11,2          | 8,2             | 9,7             | Limited               |
| Није ограничен    | 84,6          | 88,7            | 86,6            | Not limited           |



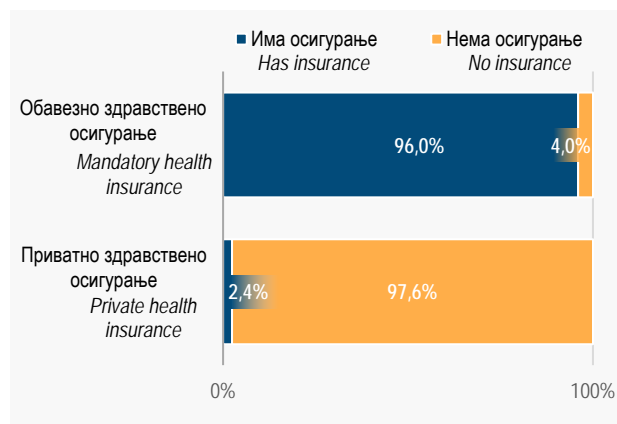
Графикон 6.1. Становништво према субјективном мишљењу о здрављу, 2021/2022.  
Graph 6.1. Population according to subjective opinion about health, 2021/2022

### 6.2. Становништво према дуготрајној болести или здравственом проблему, према полу, 2021/2022. Population by long-term illness or health problem, by sex, 2021/2022

|  | Пол<br>Sex    |                 | УКУПНО<br>TOTAL |   |
|--|---------------|-----------------|-----------------|---|
|  | жене<br>woman | мушкарци<br>man |                 |   |
| Има дуготрајну болест или здравствени проблем  | 26,3          | 19,2            | 22,8            | Has a long-term illness or health problem |
| Нема дуготрајну болест или здравствени проблем | 73,7          | 80,8            | 77,2            | No long-term illness or health problem    |



Графикон 6.2. Становништво према посједовању оцјене инвалидитета од стране комисије, према полу, 2021/2022.  
Graph 6.2. Population by disability assessment by commission, by sex, 2021/2022



Графикон 6.3. Становништво према посједовању обавезног и приватног здравственог осигурања, 2021/2022.  
Graph 6.3. Population by ownership of mandatory and private health insurance, 2021/2022

6.3. Становништво према мјесту коришћења медицинских услуга, према врстама услуга, 2021/2022.

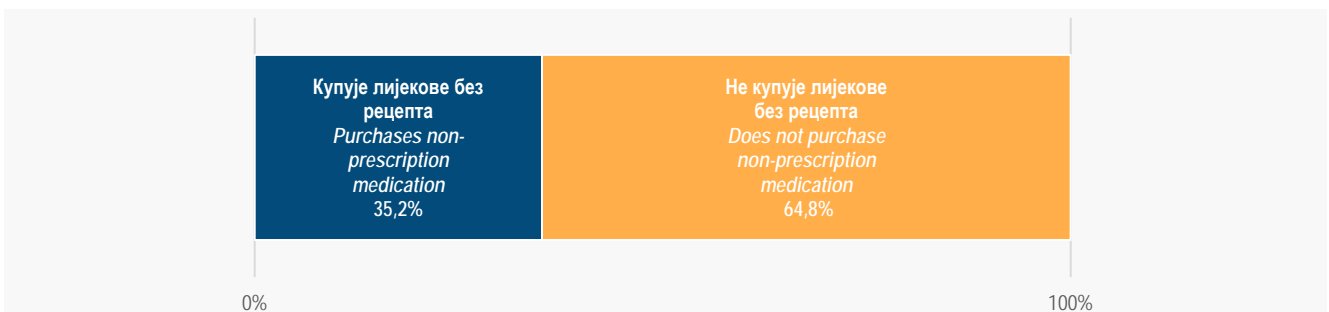
Population by location of medical services use, by type of services, 2021/2022

| Мјесто коришћења медицинских услуга | 2021/2022 | Location of medical services use |
|-------------------------------------|-----------|----------------------------------|
| Лљекар опште праксе                 |           | General practitioner             |
| Амбуланта или дом здравља           | 95,9      | Ambulance or health center       |
| Приватна ординација                 | 4,1       | Private practice                 |
| Гинеколог                           |           | Gynecologist                     |
| Амбуланта или дом здравља           | 51,0      | Ambulance or health center       |
| Болница                             | 19,9      | Hospital                         |
| Приватна ординација                 | 29,1      | Private practice                 |
| Стоматолог                          |           | Dentist                          |
| Амбуланта или дом здравља           | 27,6      | Ambulance or health center       |
| Болница                             | 2,5       | Hospital                         |
| Приватна ординација                 | 69,9      | Private practice                 |
| Други доктор                        |           | Another doctor                   |
| Амбуланта или дом здравља           | 32,3      | Ambulance or health center       |
| Болница                             | 34,4      | Hospital                         |
| Приватна ординација                 | 33,3      | Private practice                 |
| Медицинска сестра/техничар/бабица   |           | Nurse/technician/midwife         |
| Амбуланта или дом здравља           | 89,5      | Ambulance or health center       |
| Болница                             | 4,7       | Hospital                         |
| Приватна ординација                 | 5,8       | Private practice                 |

6.4. Просјечан број посјета медицинском особљу у посљедњих 12 мјесеци према врстама медицинског особља, 2021/2022.

Average number of visits to medical personnel in the last 12 months by type of medical personnel, 2021/2022

|                                   | Просјечан број посјета<br>Average number of visits |                          |
|-----------------------------------|--|--------------------------|
| Лљекар опште праксе               | 2,20   | General practitioner     |
| Гинеколог                         | 0,20   | Gynecologist             |
| Стоматолог                        | 0,49   | Dentist                  |
| Други доктор                      | 0,43   | Another doctor           |
| Медицинска сестра/техничар/бабица | 0,67   | Nurse/technician/midwife |



Графикон 6.3. Куповина лијекова без рецепта у протеклих 12 мјесеци, 2021/2022.  
Graph 6.3. Purchase of non-prescription medications in the past 12 months, 2021/2022



6.5. Становништво према стању здравља у односу на прошлу годину, према полу, 2021/2022.

Population by health status compared to last year, by sex, 2021/2022

| Субјективни осјећај | Пол<br>Sex    |                 | УКУПНО<br>TOTAL | Subjective feeling |
|---------------------|---------------|-----------------|-----------------|--------------------|
|                     | жене<br>woman | мушкарци<br>man |                 |                    |
| Боље                | 3,2           | 2,8             | 2,9             | Better             |
| Лошије              | 11,8          | 7,5             | 9,7             | Worse              |
| Исто                | 85,1          | 89,7            | 87,4            | Same               |

6.6. Здравствене потешкоће становништва приликом обављања свакодневних активности према врстама и интензитету потешкоће, 2021/2022.

Health difficulties of the population when performing daily activities according to the types and intensity of the difficulties, 2021/2022

| Потешкоће            | Потешкоће са видом иако носи наочале<br>Difficulty seeing even though wearing glasses | Потешкоће са слухом иако носи слушни апарат<br>Difficulty hearing even though wearing a hearing aid | Потешкоће са кретањем уз степенице<br>Difficulty walking up stairs | Потешкоће с памћењем и концентрацијом<br>Difficulty with memory and concentration | Потешкоће са одијевањем или одржавањем личне хигијене<br>Difficulty dressing or maintaining personal hygiene | Потешкоће са споразумијевањем са другима<br>Difficulty getting along with others | Difficulty                |
|----------------------|---|---|--|---|--|--|---------------------------|
| Без тешкоћа          | 80,4  | 90,7  | 84,3   | 89,9  | 94,2   | 93,0   | Without difficulty        |
| Има мање потешкоће   | 16,2  | 7,6   | 10,7   | 8,1   | 4,4  | 5,6  | There is less difficulty  |
| Има веће потешкоће   | 3,0   | 1,6   | 4,3  | 1,7   | 1,1  | 1,2  | It has greater difficulty |
| Потпуна неспособност | (0,4)   | :   | (0,7)  | :   | (0,4)  | :  | Complete disability       |

6.7. Становници који су у последњих 12 мјесеци требали лијечнички преглед, али га нису добили према врсти потребне медицинске услуге, 2021/2022.

Population who needed a medical examination in the last 12 months but did not receive it, by type of medical service needed, 2021/2022

|                   | Преглед доктора<br>Doctor's appointment | Преглед стоматолога<br>Examination of the dentist |                         |
|-------------------|---|---|-------------------------|
| Требао бар једном | 3,1                                     | 0,8   | Needed it at least once |
| Није требао       | 96,9                                    | 99,2  | Not needed              |

6.8. Главни разлог зашто није добијен преглед, 2021/2022.

Main reason why the review was not obtained, 2021/2022

|                               | Преглед доктора<br>Doctor's appointment | Преглед стоматолога<br>Examination of the dentist |                         |
|-------------------------------|---|---|-------------------------|
| Нисам могао/ла себи приуштити | (19,3)                                  | (61,7)  | I could not afford that |
| Листа чекања                  | 48,7                                    | :   | Waiting lists           |
| Други разлози                 | 32,0                                    | :   | Other reasons           |



Графикон 6.4. Становништво које је добило дознаке из иностранства у последњих 12 мјесеци, према полу, 2021/2022.  
Graph 6.4. Population that received remittances from abroad in the last 12 months, by sex, 2021/2022

**6.9. Просјечан број и просјечан износ дознака које је домаћинство примило у посљедњих 12 мјесеци, 2021/2022.**

*Average number and average amount of remittances received by the household in the last 12 months, 2021/2022*

|                              | 2021/2022 |   |
|------------------------------|-----------|---|
| Просјечан број дознака       | 4,7       | <i>Average number of remittances</i>        |
| Просјечан износ дознака у КМ | 2 377,45  | <i>Average amount of remittances in BAM</i> |

**6.10. Задовољство породицом, пријатељима, школом, собом и укупним животом, 2021/2022.**

*Satisfaction with family, friends, school, self and overall life, 2021/2022*

| Субјективни осјећај               | Задовољство породицом<br><i>Family satisfaction</i> | Задовољство пријатељима<br><i>Friend satisfaction</i> | Задовољство школским искуством<br><i>Satisfaction with the school experience</i> | Задовољство самим собом<br><i>Satisfaction with oneself</i> | Задовољство досадашњим животом<br><i>Satisfaction with life so far</i> | Subjective feeling                     |
|-----------------------------------|---|---|--|---|--|--|
| Веома задовољан или задовољан     | 98,3  | 98,8  | 95,5   | 96,9  | 94,4   | <i>Very satisfied or satisfied</i>     |
| Веома незадовољан или незадовољан | 1,7   | 1,2   | 4,5  | 3,1   | 5,6  | <i>Very unsatisfied or unsatisfied</i> |

%

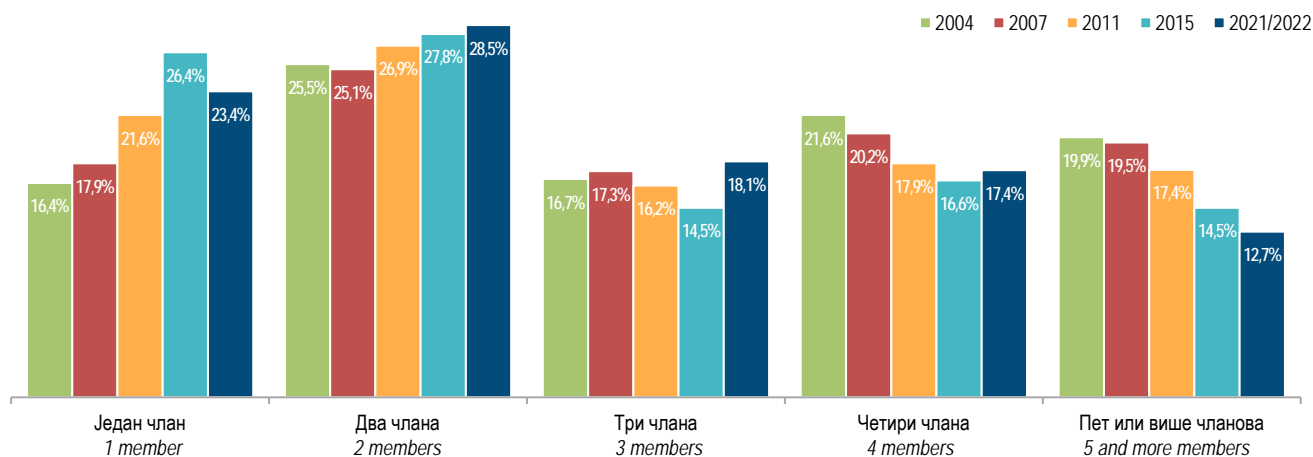
## 7. ПОРЕЂЕЊЕ ПОДАТАКА COMPARISON OF DATA

### 7.1. Становништво по типу насеља Population by settlement type

| Тип насеља     | 2004      | 2007      | 2011      | 2015    | 2021/2022 | Settlement type     |
|----------------|-----------|-----------|-----------|---------|-----------|---------------------|
| УКУПНО (=100%) | 1 264 027 | 1 166 173 | 1 060 290 | 985 854 | 1 123 656 | TOTAL (=100%)       |
| Градско, %     | 35,4      | 34,8      | 38,3      | 39,0    | 41,5      | Urban, %            |
| Остало, %      | 64,6      | 65,2      | 61,7      | 61,0    | 58,5      | Rural/semi-urban, % |

### 7.2. Домаћинства по типу насеља Households by settlement type

| Тип насеља     | 2004    | 2007    | 2011    | 2015    | 2021/2022 | Settlement type     |
|----------------|---------|---------|---------|---------|-----------|---------------------|
| УКУПНО (=100%) | 398 498 | 374 715 | 359 567 | 359 567 | 401 173   | TOTAL (=100%)       |
| Градско, %     | 36,2    | 34,5    | 38,9    | 38,9    | 42,3      | Urban, %            |
| Остало, %      | 63,8    | 65,5    | 61,1    | 61,1    | 57,7      | Rural/semi-urban, % |



Графикон 7.1. Величина домаћинства  
Graph 7.1. Household size

### 7.3. Домаћинства по типу домаћинства Households by household type

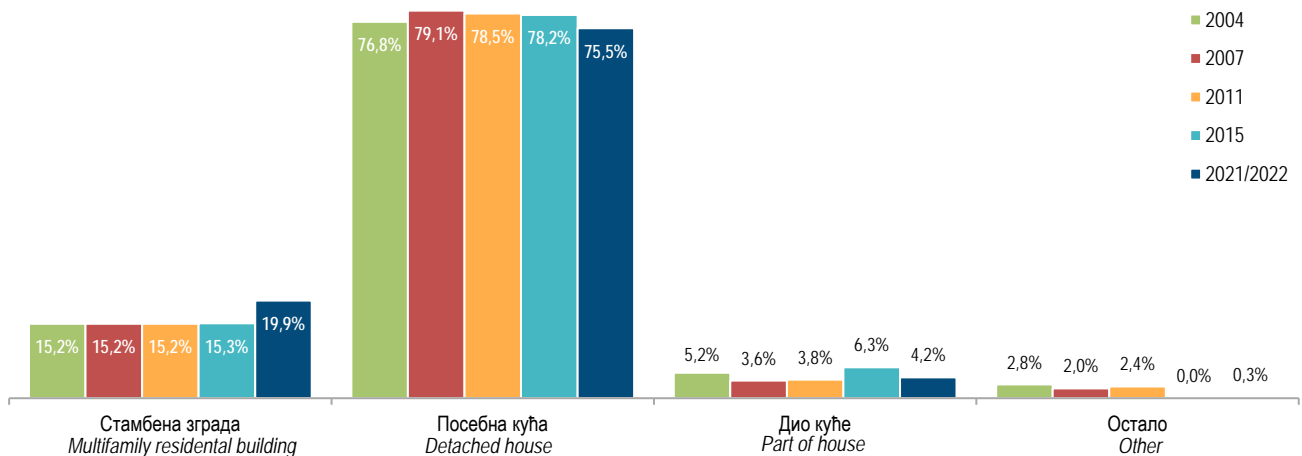
| Тип домаћинства                       | 2004 | 2007 | 2011 | 2015 | 2021/2022 | Household type                         |
|---------------------------------------|------|------|------|------|-----------|--|
| Самачка <65 година                    | 6,3  | 6,8  | 7,7  | 9,4  | 8,8       | Single member households <65 years     |
| Самачка 65+ година                    | 10,0 | 11,1 | 13,8 | 17,0 | 14,6      | Single member households 65+ years     |
| Брачни пар без дјеце <65 година       | 8,0  | 8,0  | 9,3  | 8,8  | 9,5       | Couple without children <65 years      |
| Брачни пар без дјеце 65+ година       | 10,5 | 11,1 | 10,8 | 12,1 | 11,0      | Couple without children 65+ years      |
| Брачни пар са једним дјететом         | 11,9 | 12,1 | 11,8 | 10,7 | 13,9      | Couple with 1 child                    |
| Брачни пар са два дјетета             | 16,5 | 15,9 | 13,3 | 13,5 | 14,2      | Couple with 2 children                 |
| Брачни пар са троје и више дјеце      | 4,5  | 4,2  | 4,1  | 3,9  | 3,4       | Couple with 3 and more children        |
| Самохране родитељи                    | 7,2  | 6,6  | 6,3  | 6,7  | 7,0       | Single parents                         |
| Други типови                          | 25,0 | 24,2 | 22,9 | 17,8 | 17,6      | Other typologies:                      |
| Самохране родитељи + други сродници   | 3,8  | 3,8  | 4,3  | 3,1  | 3,3       | Single parents + other relatives       |
| Брачни пар са дјецом + други сродници | 9,0  | 8,3  | 7,4  | 5,6  | 5,6       | Couple with children + other relatives |
| Брачни пар са дјецом + родитељи       | 5,4  | 5,0  | 4,8  | 3,3  | 2,7       | Couple with children + parents         |
| Остало                                | 6,8  | 7,1  | 6,4  | 5,9  | 6,0       | Other                                  |

**7.4. Домаћинства по карактеристикама носиоца домаћинства**  
*Households by characteristics of the household head*

| Карактеристике носиоца домаћинства | 2004    | 2007    | 2011    | 2015    | 2024    | Characteristics of the household head |
|------------------------------------|---------|---------|---------|---------|---------|---------------------------------------|
| УКУПНО                             | 398 498 | 374 715 | 359 567 | 359 567 | 401 173 | TOTAL                                 |
|                                    | %       |         |         |         |         |                                       |
| СТАРОСНА ГРУПА                     |         |         |         |         |         | AGE GROUP                             |
| < 35                               | 6,5     | 7,1     | 5,7     | 4,8     | 7,3     | < 35                                  |
| 35–64                              | 60,5    | 58,7    | 58,8    | 56,3    | 53,1    | 35–64                                 |
| 65+                                | 33,0    | 34,2    | 35,5    | 38,9    | 39,6    | 65+                                   |
| ПОЛ                                |         |         |         |         |         | SEX                                   |
| Мушкарци                           | 78,2    | 78,3    | 74,5    | 72,7    | 74,2    | Men                                   |
| Жене                               | 21,8    | 21,7    | 25,5    | 27,3    | 25,8    | Women                                 |
| СТАТУС ТЕКУЋЕ АКТИВНОСТИ           |         |         |         |         |         | CURRENT ACTIVITY STATUS               |
| Запослен                           | 41,9    | 42,3    | 40,7    | 37,4    | 44,3    | Employed                              |
| Незапослен или тражи први посао    | 12,6    | 11,7    | 11,1    | 10,2    | 7,7     | Unemployed or seeking first job       |
| Домаћица + пензионер (1)           | 40,9    | 40,1    | 42,2    | 46,1    | 45,3    | Housewife + retired (1)               |
| Остало                             | 4,6     | 6,0     | 6,0     | 6,2     | 2,7     | Other                                 |

(1) У 2007, 2011, 2015, и 2021/2022 години, категорија "домаћица" обухватала је пензионере са породичном пензијом, лица која примају пензију иако у прошлости нису радила. У 2004, години они су били укључени у категорију пензионисаних лица.

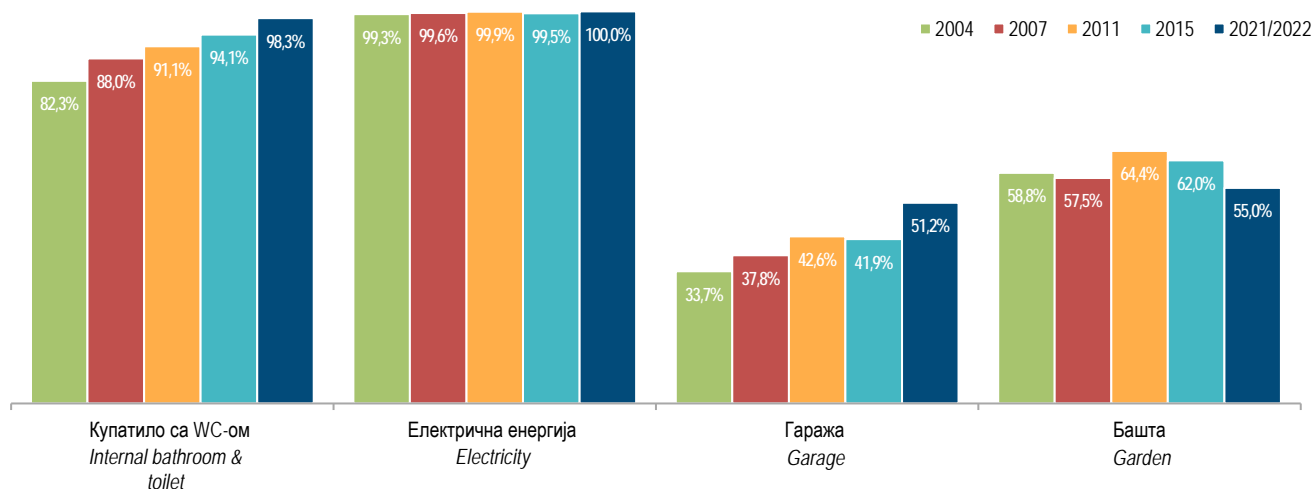
(1) In 2007, 2011, 2015 and 2021/2022 the "housewife" category included family pensioners, people receiving a pension without having done any work in the past. In 2004, these people were included in the "pensioners" category together with retired people.



Графикон 7.2. Главне стамбене јединице по типу изградње  
Graph 7.2. Main dwelling unit by construction type

**7.5. Број соба и просјечна површина главне стамбене јединице**  
Number of rooms and average area of main dwelling

| Број соба      | 2004                    |   | 2007                    |   | 2011                    |   | 2015                    |   | 2021/2022               |   | Number of rooms |
|----------------|-------------------------|---|-------------------------|---|-------------------------|---|-------------------------|---|-------------------------|---|-----------------|
|                | структура composition % | просјечна површина, m <sup>2</sup> average area, m <sup>2</sup> | структура composition % | просјечна површина, m <sup>2</sup> average area, m <sup>2</sup> | структура composition % | просјечна површина, m <sup>2</sup> average area, m <sup>2</sup> | структура composition % | просјечна површина, m <sup>2</sup> average area, m <sup>2</sup> | структура composition % | просјечна површина, m <sup>2</sup> average area, m <sup>2</sup> |                 |
| УКУПНО (=100%) | 398 498                 | 68  | 374 715                 | 70  | 359 567                 | 73  | 359 567                 | 74  | 401 173                 | 85  | TOTAL (=100%)   |
| 1              | 2,3                     | 37  | 1,9                     | 28  | (1,1)                   | (50)  | (1,4)                   | (31)  | (1,0)                   | (38)  | 1               |
| 2              | 19,4                    | 46  | 19,0                    | 46  | 18,8                    | 50  | 18,1                    | 50  | 12,5                    | 53  | 2               |
| 3              | 41                      | 62  | 44,1                    | 63  | 43,0                    | 65  | 39,7                    | 67  | 30,3                    | 67  | 3               |
| 4              | 22,5                    | 78  | 23,1                    | 84  | 22,4                    | 82  | 24,3                    | 81  | 23,7                    | 82  | 4               |
| 5              | 9,1                     | 91  | 7,0                     | 102   | 8,7                     | 102   | 9,6                     | 101   | 14,0                    | 103   | 5               |
| 6 и више       | 5,6                     | 118   | 5,0                     | 130   | 6,0                     | 138   | 6,7                     | 128   | 18,5                    | 130   | 6 and more      |



Графикон 7.3. Инфраструктура главне стамбене јединице (вриједности у процентима)  
Graph 7.3. Services of the main dwelling unit (percentage values)

**7.6. Трајна потрошна добра у домаћинствима**  
Ownership of consumer durable goods

|                             | 2004 | 2007 | 2011 | 2015 | 2021/2022 | %                            |
|-----------------------------|------|------|------|------|-----------|------------------------------|
| Електрични / плински шпорет | 86,4 | 87,2 | 90,1 | 91,2 | 95,5      | Electric and gas cookers     |
| Шпорет на угаљ или дрва     | 91,1 | 90,2 | 88,6 | 87,9 | 79,4      | Firewood and coal stove      |
| Фрижидер, замрзивач и сл.   | 95,4 | 96,3 | 98,1 | 98,3 | 98,3      | Refrigerator, freezer, etc.  |
| Машина за суђе              | 3,6  | 5,6  | 11,0 | 13,9 | 32,6      | Dish washer                  |
| Машина за веш               | 73,6 | 80,1 | 87,4 | 90,4 | 95,9      | Clothes washing machine      |
| Опрема за чишћење           | 78,3 | 83,0 | 91,0 | 85,4 | 95,8      | Cleaning equipment           |
| Пећ, бојлер, напа           | 73,0 | 80,2 | 89,0 | 85,5 | 93,4      | Stoves, boiler, hoods        |
| Клима уређај                | 2,0  | 5,1  | 9,9  | 10,4 | 30,7      | Air conditioning             |
| Машина за шивење и плетење  | 17,9 | 15,7 | 12,2 | 6,8  | 7,1       | Sewing and knitting machines |

7.7. Просјечни мјесечни издаци према категорији издатака<sup>1)</sup>  
Average monthly expenditure by expenditure category<sup>1)</sup>

KM

| Категорија издатка  | 2004     | 2007     | 2011     | 2015     | 2021/2022 | Expenditure category  |
|---|----------|----------|----------|----------|-----------|---|
| УКУПНО  | 1 227,33 | 1 364,31 | 1 381,46 | 1 259,91 | 1 798,65  | TOTAL   |
| УКУПНО – ХРАНА И ПИЋЕ   | 419,12   | 473,18   | 469,18   | 410,55   | 540,83    | TOTAL FOOD AND BEVERAGE   |
| Потрошња хране и пића из властите произвођаче                           | 96,29    | 83,42    | 128,14   | 97,86    | 94,66     | Consumption from own production of food and beverages                   |
| Хљеб и житарице   | 54,66    | 59,07    | 64,48    | 53,06    | 68,43     | Bread and cereals   |
| Месо  | 94,82    | 115,95   | 124,47   | 104,31   | 130,13    | Meat  |
| Риба  | 11,09    | 14,07    | 11,16    | 12,35    | 18,52     | Fish  |
| Млијеко, сир и јаја   | 64,11    | 66,42    | 65,98    | 61,88    | 73,26     | Milk, cheese and eggs   |
| Уља и масноће   | 17,94    | 18,54    | 18,93    | 15,40    | 21,32     | Oils and fats   |
| Воће и поврће   | 69,28    | 77,97    | 75,57    | 70,23    | 99,08     | Fruit and vegetables  |
| Шећер, џем, мед, кондиторски и остали прехранбени производи произвођачи | 44,77    | 52,88    | 45,97    | 41,33    | 87,71     | Sugar, jam, honey, chocolate, confectionery and other food products     |
| Безалкохолна пића   | 36,91    | 44,42    | 39,48    | 34,05    | 19,36     | Non alcoholic beverages   |
| Алкохолна пића  | 25,53    | 23,86    | 23,14    | 17,95    | 23,02     | Alcoholic beverages   |
| УКУПНО – НЕПРЕХРАНА   | 808,21   | 891,14   | 912,27   | 849,35   | 1 257,82  | TOTAL NON FOOD  |
| Дуван   | 23,95    | 24,91    | 30,61    | 31,45    | 44,15     | Tobacco   |
| Одјећа и обућа  | 59,96    | 66,64    | 70,40    | 64,34    | 99,14     | Clothing and footwear   |
| Становање   | 196,00   | 198,32   | 214,43   | 204,69   | 289,91    | Housing   |
| Електрична енергија, плин, вода и остали енергенти                      | 94,60    | 100,93   | 127,93   | 118,05   | 134,90    | Electricity, gas, water and other energy commodities                    |
| Намјештај, опрема за домаћинство и услуге у домаћинству                 | :        | 68,52    | 64,93    | 57,10    | 81,78     | Furnishing, household equipment and routine maintenance of the dwelling |
| Здравство   | 53,66    | 65,29    | 46,70    | 49,59    | 42,68     | Health  |
| Превоз  | 121,82   | 156,00   | 150,91   | 122,68   | 255,54    | Transport   |
| Комуникације  | 28,83    | 42,89    | 48,08    | 60,74    | 119,61    | Communication   |
| Рекреација/слободно вријеме и култура                                   | 41,41    | 44,12    | 34,16    | 23,42    | 36,74     | Recreation and culture  |
| Образовање  | :        | 7,36     | 8,94     | 4,77     | 7,02      | Education   |
| Угоститељске услуге   | 17,88    | 23,00    | 20,36    | 21,57    | 42,52     | Catering services   |
| Услуге смјештаја  | 7,68     | 11,17    | 11,11    | 3,96     | 6,30      | Accommodation services  |
| Осигурање и финансијске услуге <sup>2)</sup>                            | -        | -        | -        | -        | 9,55      | Insurance and financial services <sup>2)</sup>                          |
| Остали производи и услуге   | 70,19    | 81,98    | 83,72    | 87,00    | 87,98     | Other goods and services  |

<sup>1)</sup> У издацима за потрошњу у 2004. години нису биле обухваћене неформалне исплате за образовање и здравство, издаци за потрошњу за банковне картице, банковне трансакционе трошкове, изнајмљивање сефова и издаци за друге банковне трошкове, а који су укључени у 2007, 2011. и 2015. години. Вриједности за 2004. годину за образовање и намјештај, опрему у домаћинству и редовно одржавање стамбене јединице нису приказани у табели како би се избјегло директно поређење између вриједности које нису упоредиве због методолошких разлика. Издаци за одређене ставке у обе категорије су прикупљени у односу на различите референтне периоде (временски период праћења издатака), тако да вриједности нису директно упоредиве ни за просјечну потрошњу ни за фреквенције домаћинства.

The 2004 consumption expenditure excluded informal payments for education and health and the consumption expenditure for membership for bank cards, bank commissions for account handling, rental of safe deposit boxes and expenditure for other banking costs that are included in the 2007, 2011 and 2015 consumption expenditure. The 2004 values for education and furnishing, household equipment and routine maintenance of the dwelling are not shown in the table in order to avoid direct comparison between values that cannot be compared because of the methodological differences. Consumption expenditures for several items in both categories were collected with different reference periods (time period of expenditure observation), therefore the values are not directly comparable, neither in terms of average expenditure nor household frequencies.

<sup>2)</sup> Званична класификација коришћена у Анкети о потрошњи домаћинства 2021./2022., за потребе прикупљања и објаве података, је COICOP 2018 или Класификација индивидуалне потрошње према намјени. У односу на претходна 4 таласа анкете, COICOP 2018 је у употреби по први пут. Финансијске услуге се претходних година су биле унутар одјељка Остали производи и услуге.

The official classification used in the Household Budget Survey 2021/2022 for data collection and publication purposes is COICOP 2018, or the Classification of Individual Consumption According to Purpose. Compared to the previous four survey waves, COICOP 2018 is being used for the first time. In previous years, financial services were included within the section "Other Goods and Services".



# 2025

---

**Република Српска, Републички завод за статистику**  
Republika Srpska, Institute of Statistics



[www.rzs.rs.ba](http://www.rzs.rs.ba)