



РЕПУБЛИКА СРПСКА
РЕПУБЛИЧКИ ЗАВОД ЗА СТАТИСТИКУ
REPUBLIKA SRPSKA
INSTITUTE OF STATISTICS

ЦИЈЕНЕ PRICES

2024



ЦИЈЕНЕ

PRICES

2024

СТАТИСТИЧКИ БИЛТЕН / STATISTICAL BULLETIN

Бања Лука / Banja Luka
2024.

ИЗДАЈЕ: Републички завод за статистику, Република Српска, Бања Лука, Владике Платона бб
PUBLISHED BY: Republika Srpska Institute of Statistics, Banja Luka, Vladike Platona bb

ГЛАВНИ И ОДГОВОРНИ УРЕДНИК: Дарко Милуновић, директор
EDITOR IN CHIEF: Darko Milunović, Director

УРЕДНИК ИЗДАЊА: Младен Шевкушић, в. д. помоћника директора
RELEASE EDITOR: Mladen Ševkušić, Acting Assistant Director

НАЧЕЛНИК ОДЈЕЉЕЊА ЗА ДИСЕМИНАЦИЈУ: Владан Сибиновић
HEAD OF DISSEMINATION DIVISION: Vladan Sibinović

ПРИПРЕМА МАТЕРИЈАЛА: Славица Кукрић, Јасминка Милић, Жељка Драшковић
PREPARED BY: Slavica Kukrić, Jasminka Milić, Željka Drašković

ГРАФИЧКА ПРИПРЕМА, ИЗРАДА ГРАФИКОНА И КОРИЦЕ: Владан Сибиновић, Александра Зец, Огњен Игњић
GRAPHIC, GRAPHIC DESIGN AND COVER DESIGN: Vladan Sibinović, Aleksandra Zec, Ognjen Ignjić

ПРЕВОД: Јелена Кандић
TRANSLATION: Jelena Kandić

ПРЕДГОВОР

У овом Билтену Републички завод за статистику објављује податке из области статистике цијена. Кроз индексе потрошачких и произвођачких цијена на свеобухватан начин приказана су кретања малопродајних цијена и цијена произвођача индустријских производа у Републици Српској, у 2023. години, а која су резултат редовних статистичких истраживања, усклађених са Статистичким програмом Републике Српске. Подаци су представљени у табелама у односу на различите временске периоде, а у циљу лакшег коришћења података у Билтену дата су и основна методолошка објашњења.

Билтен садржи мјесечне серије података за 2023. годину, на нивоу укупног индекса и индекса одјељка и класе потрошње, према класификацији COICOP за потрошачке цијене и серије података за 2023. годину, на нивоу укупног индекса и индекса области индустријске производње, према Номенклатури индустријских производа НИП БиХ/PRODCOM (у својој основи НИП БиХ 2010, ажуриран у складу са насталим пројенама у ЕУ PRODCOM листи) за произвођачке цијене.

У првом дијелу Билтена дате су временске серије на нивоу укупног индекса са референтном базом 2015. године за потрошачке цијене и референтном базом 2015. године за произвођачке цијене. У другом дијелу приказани су индекси по мјесецима за 2023. годину према главним категоријама потрошње тј. областима индустријске производње, док је у посљедњем дијелу дата детаљнија структура.

Подаци о индексима потрошачких и произвођачких цијена објављују се и у другим публикацијама Завода, од којих су најзначајнија мјесечна саопштења, Мјесечни статистички преглед и Статистички годишњак. Сви подаци доступни су на веб-страници Завода www.rzs.rs.ba.

Добродошле су све сугестије и примједбе у циљу побољшања ове публикације.

FOREWORD

In this Bulletin, the Republika Srpska Institute of Statistics is publishing data from the field of price statistics. Through consumer and producer price indices, trends in retail prices and producer prices of industrial products in Republika Srpska in 2023 are presented in a comprehensive manner and these are the result of regular statistical surveys, harmonized with the Statistical Programme of Republika Srpska. Data are presented in tables referring to different time periods, and in order to facilitate the use of data the Bulletin also provides basic methodological explanations.

The Bulletin comprises monthly data series for 2023, at the levels of the total index and division and class indices of consumption according to the COICOP for consumer prices, as well as data series for 2023, at the levels of the total index and industrial production division's indices according to the Nomenclature of industrial products NIP BiH/PRODCOM (based on NIP BiH 2010 updated in accordance with changes in the EU PRODCOM list) for producer prices.


In the first part of the Bulletin, time series at the level of total index with the reference base from 2015 for consumer prices and reference base 2015 for producer prices are presented. In the second part of the Bulletin, indices by month for 2023 are presented, by main consumption category and industrial production division, while the last part is dedicated to a more detailed structure.

Data on consumer and producer price indices are also published in other publications of the Institute, of which the most significant are Monthly Releases, Monthly Statistical Review and Statistical Yearbook. All data are available at the Institute's website www.rzs.rs.ba.

In order to improve this publication, all suggestions and remarks will be highly appreciated.

Дарко Милуновић
директор

Darko Milunović
Director



САДРЖАЈ
CONTENTSСтрана
Page

ПРЕДГОВОР <i>FOREWORD</i>	3
МЕТОДОЛОШКА ОБЈАШЊЕЊА <i>METHODOLOGICAL EXPLANATIONS</i>	6
1. ПРЕГЛЕД МЈЕСЕЧНИХ ИНДЕКСА ПОТРОШАЧКИХ ЦИЈЕНА, 2023. <i>MONTHLY CONSUMER PRICE INDICES OVERVIEW, 2023</i>	8
1.1. Индекси потрошачких цијена <i>Consumer price indices</i>	8
1.2. Преглед мјесечних индекса потрошачких цијена (Ø2015=100) <i>Monthly consumer price indices overview (Ø2015=100)</i>	8
1.3. Преглед мјесечних индекса потрошачких цијена (претходни мјесец=100) <i>Monthly consumer price indices overview (previous month=100)</i>	8
1.4. Преглед мјесечних индекса потрошачких цијена (исти мјесец претходне године=100) <i>Monthly consumer price indices overview (same month of the previous year=100)</i>	9
1.5. Преглед мјесечних индекса потрошачких цијена (децембар претходне године=100) <i>Monthly consumer price indices overview (December of the previous year=100)</i>	9
2. ПРЕГЛЕД МЈЕСЕЧНИХ ИНДЕКСА ЦИЈЕНА ПРОИЗВОЂАЧА ИНДУСТРИЈСКИХ ПРОИЗВОД НА ДОМАЋЕМ ТРЖИШТУ, 2023. <i>MONTHLY PRODUCER PRICE INDICES OF INDUSTRIAL PRODUCTS ON DOMESTIC MARKET, OVERVIEW 2023</i>	11
2.1. Преглед мјесечних индекса цијена произвођача индустријских производа на домаћем тржишту (Ø2015=100) <i>Monthly producer price indices of industrial products on domestic market, overview (Ø2015=100)</i>	11
2.2. Преглед мјесечних индекса цијена произвођача индустријских производа на домаћем тржишту (претходни мјесец=100) <i>Monthly producer price indices of industrial products on domestic market, overview (previous month=100)</i>	11
2.3. Преглед мјесечних индекса цијена произвођача индустријских производа на домаћем тржишту (исти мјесец претходне године=100) <i>Monthly producer price indices of industrial products on domestic market, overview (same month of the previous year=100)</i>	11
2.4. Преглед мјесечних индекса цијена произвођача индустријских производа на домаћем тржишту (децембар претходне године=100) <i>Monthly producer price indices of industrial products on domestic market, overview (December of the previous year =100)</i>	12
3. ПРЕГЛЕД МЈЕСЕЧНИХ ИНДЕКСА ЦИЈЕНА ПРОИЗВОЂАЧА ИНДУСТРИЈСКИХ ПРОИЗВОД НА СТРАНОМ ТРЖИШТУ, 2023. <i>MONTHLY PRODUCER PRICE INDICES OF INDUSTRIAL PRODUCTS ON NON-DOMESTIC MARKET, OVERVIEW 2023</i>	14
3.1. Преглед мјесечних индекса цијена произвођача индустријских производа на страном тржишту (Ø2015=100) <i>Monthly producer price indices of industrial products on non-domestic market, overview (Ø2015=100)</i>	14
3.2. Преглед мјесечних индекса цијена произвођача индустријских производа на страном тржишту (претходни мјесец=100) <i>Monthly producer price indices of industrial products on non-domestic market, overview (previous month=100)</i>	14
3.3. Преглед мјесечних индекса цијена произвођача индустријских производа на страном тржишту (исти мјесец претходне године=100) <i>Monthly producer price indices of industrial products on non-domestic market, overview (same month of the previous year=100)</i>	14
3.4. Преглед мјесечних индекса цијена произвођача индустријских производа на страном тржишту (децембар претходне године=100) <i>Monthly producer price indices of industrial products on non-domestic market, overview (December of the previous year =100)</i>	14
4. ИНДЕКСИ ПОТРОШАЧКИХ ЦИЈЕНА ПО ГЛАВНИМ ОДЈЕЉЦИМА ПОТРОШЊЕ <i>CONSUMER PRICE INDICES BY MAIN DIVISION OF CONSUMPTION</i>	17
4.1. Индекси потрошачких цијена за 2023. годину, по главним одјељцима потрошње (Ø2015=100) <i>Consumer price indices for 2023 by main division of consumption (Ø2015=100)</i>	17
4.2. Индекси потрошачких цијена за 2023. годину, по главним одјељцима потрошње (претходни мјесец=100) <i>Consumer price indices for 2023 by main division of consumption (previous month=100)</i>	18
4.3. Индекси потрошачких цијена за 2023. годину, по главним одјељцима потрошње (исти мјесец претходне године=100) <i>Consumer price indices for 2023 by main divisions of consumption (same month of the previous year=100)</i>	19
4.4. Индекси потрошачких цијена за 2023. годину, по главним одјељцима потрошње (децембар претходне године =100) <i>Consumer price indices for 2023 by main division of consumption (December of the previous year =100)</i>	20
5. ИНДЕКСИ ПОТРОШАЧКИХ ЦИЈЕНА ПО ГЛАВНИМ КЛАСАМА ПОТРОШЊЕ <i>CONSUMER PRICE INDICES BY MAIN CLASSES OF CONSUMPTION</i>	21
5.1. Индекси потрошачких цијена за 2023. годину, по главним класама потрошње (Ø2015=100) <i>Consumer price indices for 2023 by main class of consumption (Ø2015=100)</i>	21
5.2. Индекси потрошачких цијена за 2023. годину, по главним класама потрошње (претходни мјесец=100) <i>Consumer price indices for 2023 by main class of consumption (previous month=100)</i>	24
5.3. Индекси потрошачких цијена за 2023. годину, по главним класама потрошње (исти мјесец претходне године=100) <i>Consumer price indices for 2023 by main class of consumption (same month of the previous year=100)</i>	27

5.4. Индекси потрошачких цијена за 2023. годину, по главним класама потрошње (децембар претходне године =100) <i>Consumer price indices for 2023 by main class of consumption (December of the previous year =100)</i>	30
5.5. Учешће у укупном индексу, по главним одјелима потрошње, 2023. <i>Share in the total index by main division of consumption, 2023.</i>	33
6. ИНДЕКСИ ЦИЈЕНА ПРОИЗВОЂАЧА ИНДУСТРИЈСКИХ ПРОИЗВОДА НА ДОМАЋЕМ ТРЖИШТУ ЗА 2023. ГОДИНУ, ПО ПОДРУЧЈИМА И ОБЛАСТИМА ИНДУСТРИЈСКЕ ПРОИЗВОДЊЕ <i>PRODUCER PRICE INDICES OF INDUSTRIAL PRODUCTS ON DOMESTIC MARKET FOR 2023 BY INDUSTRIAL SECTION AND DIVISION</i>	34
6.1. Индекси цијена произвођача индустријских производа на домаћем тржишту за 2023. годину, по подручјима и областима индустријске производње (Ø2015=100) <i>Producer price indices of industrial products on domestic market for 2023, by industrial section and division (Ø2015=100)</i>	34
6.2. Индекси цијена произвођача индустријских производа на домаћем тржишту за 2023. годину, по подручјима и областима индустријске производње (претходни мјесец=100) <i>Producer price indices of industrial products on domestic market for 2023, by industrial section and division (previous month=100)</i>	36
6.3. Индекси цијена произвођача индустријских производа на домаћем тржишту за 2023. годину, по подручјима и областима индустријске производње (исти мјесец претходне године=100) <i>Producer price indices of industrial products on domestic market for 2023, by industrial section and division (same month of the previous year=100)</i>	38
6.4. Индекси цијена произвођача индустријских производа на домаћем тржишту за 2023. годину, по подручјима и областима индустријске производње (децембар претходне године=100) <i>Producer price indices of industrial products on domestic market for 2023, by industrial section and division (December of the previous year=100)</i>	40
7. ИНДЕКСИ ЦИЈЕНА ПРОИЗВОЂАЧА ИНДУСТРИЈСКИХ ПРОИЗВОДА НА СТРАНОМ ТРЖИШТУ ЗА 2023. ГОДИНУ, ПО ПОДРУЧЈИМА И ОБЛАСТИМА ИНДУСТРИЈСКЕ ПРОИЗВОДЊЕ <i>PRODUCER PRICE INDICES OF INDUSTRIAL PRODUCTS ON NON DOMESTIC MARKET FOR 2023 BY INDUSTRIAL SECTION AND DIVISION</i>	42
7.1. Индекси цијена произвођача индустријских производа на страном тржишту за 2023. годину, по подручјима и областима индустријске производње (Ø2015=100) <i>Producer price indices of industrial products on non domestic market for 2023, by industrial section and division (Ø2015=100)</i>	42
7.2. Индекси цијена произвођача индустријских производа на страном тржишту за 2023. годину, по подручјима и областима индустријске производње (претходни мјесец=100) <i>Producer price indices of industrial products on non domestic market for 2023, by industrial section and division (previous month=100)</i>	44
7.3. Индекси цијена произвођача индустријских производа на страном тржишту за 2023. годину, по подручјима и областима индустријске производње (исти мјесец претходне године=100) <i>Producer price indices of industrial products on non domestic market for 2023, by industrial section and division (same month of the previous year=100)</i>	46
7.4. Индекси цијена произвођача индустријских производа на страном тржишту за 2023. годину, по подручјима и областима индустријске производње (децембар претходне године=100) <i>Producer price indices of industrial products on non domestic market for 2023, by industrial section and division (December of the previous year =100)</i> ..	48
7.5. Учешће у укупном индексу на домаћем тржишту, по областима индустријске производње <i>Share in the total index on domestic market, by industrial division</i>	50
7.6. Учешће у укупном индексу на страном тржишту, по областима индустријске производње <i>Share in the total index on non-domestic market, by industrial division</i>	51

МЕТОДОЛОШКА ОБЈАШЊЕЊА

Дефиниције

Индекс потрошачких цијена представља мјеру просјечне промјене цијена производа (роба и услуга) које резидентна домаћинства купују ради задовољења својих личних потреба.

Индекс цијена произвођача индустријских производа представља мјеру просјечне промјене цијена индустријских производа, које произвођачи индустријских производа производе и продају у Републици Српској и иностранству.

Намјена

Индекс потрошачких цијена користи се као мјера инфлације, као индикатор за очување вриједности код уговора с индексним клаузулама, служи као дефлатор финалне потрошње домаћинстава и за упоређивање стопе инфлације с другим регионима.

Индекс цијена произвођача индустријских производа је краткорочни статистички индикатор који показује динамику цијена произвођача индустријских производа, за подручја В, С, Д и Е (38) Класификације дјелатности.

Обухват

Индекс потрошачких цијена у Републици Српској израчунава се на основу репрезентативне листе производа коју у 2023 години чини 610 производа, Сваког мјесеца прикупља се више од 9 000 цијена по унапријед дефинисаном узорку продајних мјеста и градова.

- Географски обухват- цијене се прикупљају на шест локација (градова): Бања Лука, Бијелина, Добој, Источно Сарајево, Приједор и Требиње.

- Обухват производа- обухваћени су најважнији производи и услуге које купује резидентно становништво ради финалне потрошње, Обухват добара и услуга редовно се ажурира како би се очувала репрезентативност листе производа с обзиром на укусе потрошача и њихове навике у погледу куповине.

Цијене произвођача индустријских производа на домаћем тржишту се прикупљају на основу репрезентативне листе производа коју у 2023. години чини 369 производа. Сваког мјесеца прикупља се 1 109 цијена, које доставља 312 изабраних предузећа.

Цијене произвођача индустријских производа на страном тржишту се прикупљају на основу репрезентативне листе производа коју у 2023. години чине 154 производа. Сваког мјесеца прикупља се 557 цијена које доставља 185 изабраних предузећа.

Извори и методе прикупљања података

Потрошачке цијене се прикупљају према утврђеном распореду обиласка продавница и тржница које су одређене као мјеста снимања и према јасно дефинисаним спецификацијама производа/услуге.

Сниматељи на основу тих информација самостално бирају конкретан производ чију ће цијену снимати на одређеном продајном мјесту, у складу са критеријем најпродаванијег производа, Како би се осигурало да сниматељи из мјесеца у мјесец снимају цијене истих производа, те како би се могло пратити које производе сниматељи посматрају на терену, потребно је у упитник унијети све тражене карактеристике производа, те информације о евентуалним замјенама уколико их има, Такав начин снимања омогућује праћење промјене кретања цијена између два периода тј, праћење динамике.

За потребе индекса потрошачких цијена, снимање цијена се врши следећих дана у мјесецу:

- За пољопривредне производе који се продају на пијацима цијене се прикупљају два пута мјесечно и то у првој и трећој седмици у мјесецу;
- За све остале производе цијене се у складу са важећим Европским регулативама прикупљају једном мјесечно (између 1. и 21. у мјесецу), с тим да се нужно одржава исти интервал између прикупљања.

METHODOLOGICAL EXPLANATIONS

Definitions

Consumer Price Index represents a measure of the average price changes for products (goods and services) which resident households buy for their own personal needs.

Producer Price Index is a measure of the average change in prices of industrial products, which producers of industrial products have produced and sold in Republika Srpska and foreign countries.

Purpose

Consumer Price Index is used as a measure of inflation, as an indicator of value of contracts with index clauses, and it also serves as a deflator of final purchasing power of consumers, and for comparison of inflation rates between regions as well.

Producer Price Index is a short-term statistical indicator which shows the dynamics of producer prices of industrial products for the sections B, C, D and E (38) of the Classification of Economic Activities.

Sample

In Republika Srpska, Consumer Price Index is calculated using the representative list of products which in 2023 consisted of 610 products. Each month more than 9,000 prices are collected according to the defined sample of retail stores and cities.

- Geographic Sample- prices are collected at six locations (in six cities): Banja Luka, Bijeljina, Doboj, Istočno Sarajevo, Prijedor and Trebinje.

- Product sample- the most important products and services which residents buy for their final spending needs are included, Sample of goods and services is revised regularly, in order to maintain the representative list of products, which takes into account consumers' choice and their shopping habits.

Producer prices of industrial products on domestic market are collected in accordance with the representative list of products which in 2023 consists of 369 products. Each month 1,109 prices are collected. Producer prices are submitted monthly by 312 selected enterprises.

Producer prices of industrial products on non-domestic market are collected in accordance with the representative list of products which in 2023 consists of 154 products. Each month 557 prices are collected. Producer prices are submitted monthly by 185 selected enterprises.

Sources and methods of data collection

All prices are collected in accordance with the defined schedule of visits to stores and markets chosen as locations for the price collection, as well as in accordance with clearly defined specifications of a product/service.

Based on this information, price collectors themselves choose a particular product for which they will collect prices at the specific place, in accordance with the criterion of the best-selling product, In order to ensure that the price collectors each month collect prices for the same products, and also to be able to monitor which products are observed by the price collectors, it is necessary to include in the questionnaire all required product characteristics, as well as information on certain substitutions, if any. This mode of price collection allows for tracking of price changes between two periods, that is, tracking of dynamics.

For the needs of the Consumer Price Index, price collection is conducted on the following days in a month:

- For agricultural products at public markets, prices are collected twice a month, in the first and third week of each month;
- For all other products prices are, in accordance with current European regulations, collected once a month (between the 1st and 21st of each month), but it is necessary to maintain the same interval between two price collections.

Цијене произвођача индустријских производа прикупљају се према Номенклатури индустријских производа БиХ 2010 („Службени гласник Републике Српске“, бр. 23/11) која је заснована на ажурираној ЕУ PRODCOM листи, у складу са најновијим промјенама. Обухваћени су најважнији производи по индустријским областима, за подручја Б, Ц, Д и Е (38) Класификације дјелатности БиХ 2010, чије цијене достављају произвођачи, који имају највећу реализацију по областима индустријске производње.

За потребе обрачуна индекса цијена произвођача индустријских производа, индустријска предузећа попуњавају образац за прикупљање цијена у референтном периоду од 21. прошлог мјесеца до 20. у текућем мјесецу.

Пондери

Пондери који се примјењују за израчунавање индекса потрошачких цијена представљају структуру просјечне потрошње домаћинства, односно показују релативно учешће одабраних производа и услуга у укупној потрошњи.

Основни извор података за израду пондера за обрачун индекса потрошачких цијена је Анкета о потрошњи домаћинства. За израчунавање индекса потрошачких цијена од јануара 2018. године примјењују се пондери који се базирају на подацима из Анкете о потрошњи домаћинства из 2015. године, Пондери се сваке године коригују с кретањем цијена у претходној години.

Пондери који се примјењују за израчунавање индекса произвођачких цијена представљају релативно учешће одабраних производа у укупној вриједности продаје индустријских производа на домаћем тржишту.

Основни извор података за израду пондера је Годишњи извјештај индустрије ИНД-21 из 2015. године, при чему се пондери коригују сваке године за раст цијена настао у претходној години.

Класификација

За обрачун индекса потрошачких цијена користи се Класификација личне потрошње према намени (Classification of Individual Consumption by Purpose-COICOP), која дијели производе и услуге на дванаест основних одјељака за које се израчунавају индекси.

За обрачун индекса цијена произвођача индустријских производа користи се Номенклатура индустријских производа БиХ 2010 („Службени гласник Републике Српске“, бр. 23/11) која је заснована на ажурираној ЕУ PRODCOM листи.

Агрегација

За индекс потрошачких цијена потребно је најприје израчунати елементарне индексе (индекс производа) и индексе репрезентативних ставки на нивоу градова. При томе се као мјера средње вриједности користи геометријска средина, Агрегатни индекси се након тога израчунавају коришћењем Ласперове формуле за пондерисану аритметичку средину почевши од најнижег нивоа индекса репрезентативне ставке до нивоа укупног индекса за Републике Српске. Референтна база за израчунавање индекса је 2015. година.

Индекс цијена произвођача индустријских производа рачуна се на основу елементарних индекса производа који представљају мјеру средње вриједности односа цијена текућег и базног периода (децембар претходне године). Агрегатни индекси тј, индекси разреда, области, подподручја, подручја и укупан индекс, рачунају се коришћењем Ласперове формуле за пондерисану аритметичку средину, при чему се као пондери користе вриједности продаје индустријских производа на домаћем и недомаћем тржишту. Референтна база за израчунавање индекса је 2015. година.

Објашњење знакова

- нема појаве
- 0 податак је мањи од 0,5 од дате јединице мјере
- * исправљен податак

Producer prices of industrial products are collected according to the Nomenclature of Industrial Products in BH 2010 („Official Gazette of Republika Srpska“, No, 23/11) which is based on the updated EU PRODCOM list in accordance with the latest changes. The most important products by industrial division, for the sections B, C, D and E (38) of the Classification of Economic Activities BiH 2010 are included, and prices of these products are delivered by the producers who have the highest realization by industrial divisions.

For the needs of the Producer Price Index calculation, industrial producers – enterprises are filling out the questionnaire for price collection in reference period between the 21st of the previous month until the 20th of the current month.

Weights

Weights used for calculating the Consumer Price Index represent the structure of average consumer spending, that is, they show relative participation of chosen products and services in total purchasing process.

Main source of data for calculating the weights for the Consumer Price Index is the Household Budget Survey, For calculating the Consumer Price Index, since January 2018, the weights used have been the ones based on data from the Household Budget Survey from 2015, Each year weights are adjusted with price fluctuations of the previous year.

Weights used for calculating the Producer Price Index present relative participation of chosen products in the total value of industrial products production on domestic market.

Main source of data for weights calculation is the Annual Survey on Industrial Production IND-21 from 2015, while each year weights are corrected for the growth in prices occurring during the previous year.

Classification

For calculating the Consumer Price Index, it is also necessary to use a classification of individual consumption (Classification of Individual Consumption by Purpose – COICOP) which divides products and services into twelve basic divisions for which indices are calculated.

For calculating the Producer Price Index, it is necessary to use the Nomenclature of Industrial Products in BH 2010, (Official Gazette of BH, No, 23/11) which is based on updated EU PRODCOM list.

Aggregation

For the Consumer Price Index, it is necessary to calculate the elementary indices (product indices) and indices of representative items on the level of towns first, For this, geometric mean is used as a measure of average value, Aggregate indices are then calculated using the Laspeyres formula for weighted arithmetic mean, beginning with the lowest level of indices of representative items, towards the level of total index for Republika Srpska, Reference base for calculating the index is 2015.

Producer price index is calculated on the basis of elementary indices at the level of products (EPI) which show the measure of the average value of the ratio of prices in the current period and base period (December of the previous year). Group indices, indices of classes, divisions, subdivisions, sections, as well as total index, are calculated using the Laspeyres's formula for weighted arithmetic mean whereby weights are values of sale industrial products on domestic and non-domestic market. The reference base for the calculation of indices is 2015.

Symbols

- no occurrence
- 0 data is lower than 0,5 of the given unit of measure
- * corrected data

1. ПРЕГЛЕД МЈЕСЕЧНИХ ИНДЕКСА ПОТРОШАЧКИХ ЦИЈЕНА, 2023.
MONTHLY CONSUMER PRICE INDICES OVERVIEW, 20231.1. ИНДЕКСИ ПОТРОШАЧКИХ ЦИЈЕНА¹⁾
CONSUMER PRICE INDICES¹⁾

2014	2015	2016	2017	2018	2019	2020	2021	2022	2023
<u>100,0</u>	98,6	97,4	98,0	99,2	99,6	98,5	100,2	112,9	123,9
101,5	<u>100,0</u>	98,8	99,4	100,6	101,1	99,9	101,6	114,6	122,7
102,6	101,2	<u>100,0</u>	100,5	101,8	102,3	101,1	102,8	115,9	124,1
102,1	100,6	99,5	<u>100,0</u>	101,2	101,7	100,5	102,3	115,3	123,4
100,8	99,4	98,2	98,8	<u>100,0</u>	100,5	99,3	101,0	113,9	121,9
100,4	98,9	97,8	98,3	99,5	<u>100,0</u>	98,8	100,5	113,3	121,3
101,5	100,1	98,9	99,5	100,7	101,2	<u>100,0</u>	101,7	114,7	122,8
99,8	98,4	97,3	97,8	99,0	99,5	98,3	<u>100,0</u>	112,7	120,7
88,5	87,3	86,3	86,7	87,8	88,2	87,2	88,7	<u>100,0</u>	107,0
80,7	81,5	80,6	81,0	82,0	82,4	81,5	82,9	93,4	<u>100,0</u>

1.2. ПРЕГЛЕД МЈЕСЕЧНИХ ИНДЕКСА ПОТРОШАЧКИХ ЦИЈЕНА (Ø2015=100)²⁾
MONTHLY CONSUMER PRICE INDICES OVERVIEW (Ø2015=100)²⁾

Година Year	I	II	III	IV	V	VI	VII	VIII	IX	X	XI	XII
2011	99,8	100,6	101,4	100,7	100,9	100,2	99,8	99,8	100,1	101,2	101,5	101,4
2012	102,4	103,0	103,6	102,7	102,5	101,8	101,4	101,7	102,5	103,6	103,4	103,5
2013	103,9	104,0	104,1	103,0	102,9	102,9	101,9	101,5	101,5	102,3	102,1	102,0
2014	102,1	102,2	102,3	101,2	101,1	100,8	100,8	100,8	101,2	102,1	101,8	101,1
2015	100,9	101,0	101,5	100,2	100,2	100,0	99,2	99,1	98,9	99,9	99,7	99,4
2016	99,2	98,9	98,9	97,8	97,8	97,6	97,4	97,1	97,3	98,6	98,7	98,6
2017	99,4	99,6	99,7	98,5	98,5	98,1	97,6	97,5	97,7	99,0	99,0	99,0
2018	99,1	100,3	100,7	99,7	99,8	99,6	99,0	99,0	99,3	100,6	100,6	100,3
2019	100,6	101,1	101,3	100,3	100,4	99,9	99,4	99,1	99,7	100,8	100,7	100,6
2020	101,1	101,2	101,2	99,1	98,3	98,5	98,1	97,9	98,0	99,0	98,9	98,8
2021	99,2	99,6	100,3	99,6	99,8	99,8	99,8	100,0	100,5	102,9	104,1	104,6
2022	105,4	106,7	109,5	111,3	112,9	114,1	115,2	115,6	116,7	118,8	119,4	118,9
2023	119,5	120,3	120,9	121,2	121,1	121,2	121,1	122,4	123,4	123,4	123,1	122,8

1.3. ПРЕГЛЕД МЈЕСЕЧНИХ ИНДЕКСА ПОТРОШАЧКИХ ЦИЈЕНА (претходни мјесец=100)
MONTHLY CONSUMER PRICE INDICES OVERVIEW (previous month=100)

Година Year	I	II	III	IV	V	VI	VII	VIII	IX	X	XI	XII
2011	101,5	100,9	100,8	99,3	100,2	99,3	99,6	100,0	100,2	101,1	100,3	100,0
2012	100,9	100,6	100,6	99,1	99,9	99,3	99,6	100,3	100,8	101,1	99,8	100,0
2013	100,4	100,1	100,1	98,9	99,9	100,0	99,1	99,6	100,0	100,8	99,8	99,8
2014	100,1	100,2	100,0	99,0	99,9	99,8	99,9	100,0	100,4	100,9	99,7	100,1
2015	99,7	100,2	100,5	98,8	100,0	99,7	99,2	99,9	99,8	101,0	99,8	99,7
2016	99,8	99,7	100,0	98,9	99,9	99,8	99,8	99,7	100,2	101,3	100,2	99,9
2017	100,8	100,1	100,2	98,8	99,9	99,6	99,5	99,9	100,3	101,3	100,0	100,0
2018	100,2	101,2	100,4	98,9	100,2	99,8	99,4	100,0	100,3	101,3	100,0	99,7
2019	100,2	100,5	100,2	99,1	100,1	99,4	99,5	99,7	100,6	101,2	99,8	100,0
2020	100,4	100,1	100,0	97,9	99,2	100,2	99,6	99,8	100,1	101,0	100,0	99,9
2021	100,5	100,4	100,7	99,3	100,2	100,0	99,9	100,2	100,6	102,3	101,2	100,5
2022	100,8	101,3	102,6	101,6	101,5	101,1	100,9	100,4	101,0	101,8	100,5	99,6
2023	100,6	100,6	100,5	100,3	99,9	100,1	99,9	101,1	100,8	100,0	99,8	99,7

1) Индекси се читају водоравно. / Indices are to be read horizontally.

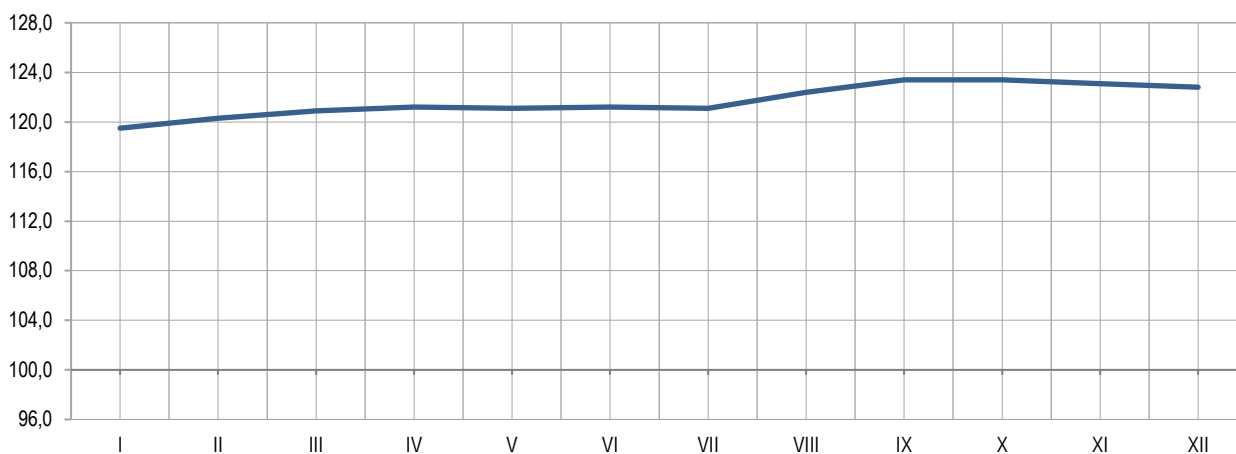
2) Референтна база за израчунавање индекса је 2015. година. / Reference base for the calculation of indices is 2015.

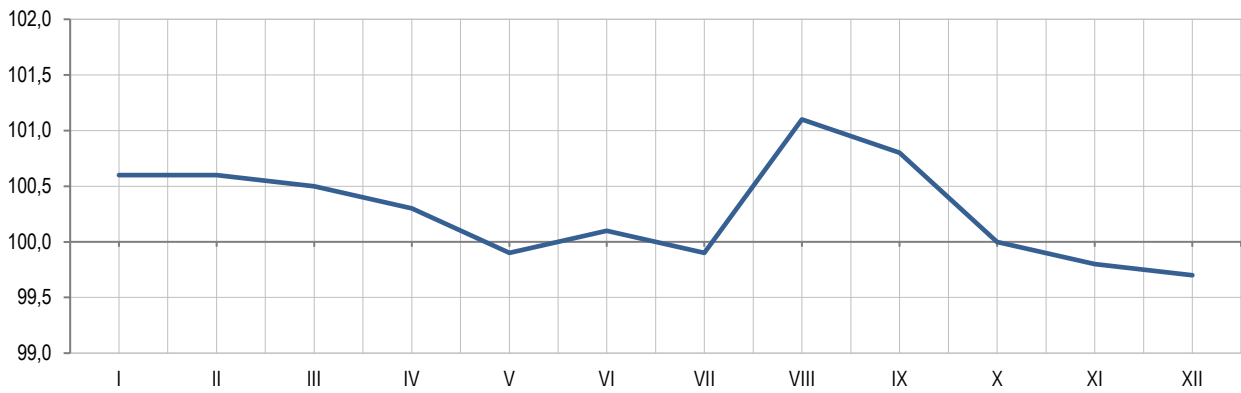
1.4. ПРЕГЛЕД МЈЕСЕЧНИХ ИНДЕКСА ПОТРОШАЧКИХ ЦИЈЕНА (исти мјесец претходне године=100)
 MONTHLY CONSUMER PRICE INDICES OVERVIEW (same month of the previous year=100)

Година Year	I	II	III	IV	V	VI	VII	VIII	IX	X	XI	XII
2011	102,9	103,7	104,2	104,5	104,7	104,0	103,6	103,9	103,9	104,0	104,1	103,2
2012	102,6	102,4	102,2	102,0	101,6	101,6	101,6	101,9	102,5	102,4	102,0	102,0
2013	101,5	100,9	100,4	100,3	100,3	101,0	100,6	99,8	99,0	98,7	98,7	98,5
2014	98,2	98,3	98,3	98,3	98,3	98,0	98,9	99,3	99,7	99,8	99,7	99,2
2015	98,8	98,8	99,3	99,0	99,2	99,2	98,4	98,3	97,8	97,9	97,9	98,3
2016	98,4	97,9	97,5	97,6	97,5	97,6	98,2	98,0	98,4	98,7	99,1	99,2
2017	100,2	100,6	100,8	100,7	100,7	100,5	100,2	100,4	100,4	100,4	100,3	100,4
2018	99,7	100,8	101,0	101,1	101,4	101,6	101,5	101,6	101,6	101,6	101,6	101,4
2019	101,4	100,8	100,5	100,7	100,6	100,3	100,3	100,1	100,4	100,2	100,0	100,3
2020	100,5	100,1	99,9	98,7	97,9	98,6	98,7	98,8	98,3	98,1	98,3	98,1
2021	98,2	98,4	99,2	100,6	101,5	101,4	101,7	102,1	102,6	104,0	105,2	105,9
2022	106,2	107,2	109,1	111,7	113,2	114,3	115,4	115,6	116,1	115,5	114,7	113,6
2023	113,4	112,7	110,4	109,0	107,3	106,2	105,2	105,9	105,7	103,8	103,1	103,3

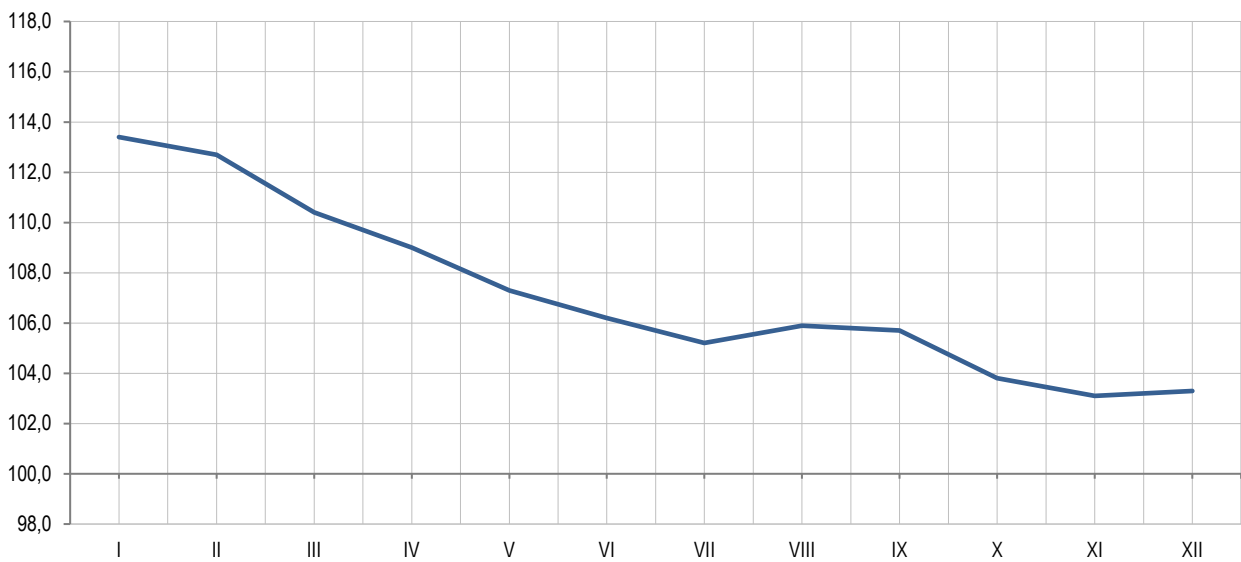
 1.5. ПРЕГЛЕД МЈЕСЕЧНИХ ИНДЕКСА ПОТРОШАЧКИХ ЦИЈЕНА (децембар претходне године=100)
 MONTHLY CONSUMER PRICE INDICES OVERVIEW (December of the previous year=100)

Година Year	I	II	III	IV	V	VI	VII	VIII	IX	X	XI	XII
2011	101,5	102,4	103,2	102,4	102,7	102,0	101,6	101,6	101,8	103,0	103,3	103,2
2012	100,9	101,6	102,2	101,2	101,1	100,4	99,9	100,3	101,1	102,2	102,0	102,0
2013	100,4	100,5	100,6	99,5	99,4	99,4	98,5	98,1	98,1	98,9	98,7	98,5
2014	100,1	100,3	100,3	99,3	99,1	98,9	98,8	98,9	99,2	100,1	99,8	99,2
2015	99,7	99,9	100,4	99,1	99,1	98,9	98,1	98,0	97,8	98,8	98,6	98,3
2016	99,8	99,5	99,5	98,4	98,4	98,2	98,0	97,7	97,9	99,2	99,4	99,2
2017	100,8	101,0	101,1	99,9	99,9	99,4	99,0	98,8	99,1	100,4	100,4	100,4
2018	100,2	101,3	101,7	100,7	100,8	100,6	100,0	100,0	100,3	101,6	101,7	101,4
2019	100,2	100,7	100,9	100,0	100,1	99,5	99,0	98,7	99,3	100,5	100,3	100,3
2020	100,4	100,5	100,5	98,4	97,7	97,8	97,5	97,3	97,4	98,3	98,3	98,1
2021	100,5	100,8	101,6	100,8	101,0	101,1	101,0	101,2	101,8	104,2	105,4	105,9
2022	100,8	102,0	104,6	106,3	107,9	109,1	110,1	110,5	111,6	113,6	114,1	113,6
2023	100,6	101,2	101,7	102,0	101,9	102,0	101,9	103,0	103,8	103,8	103,6	103,3

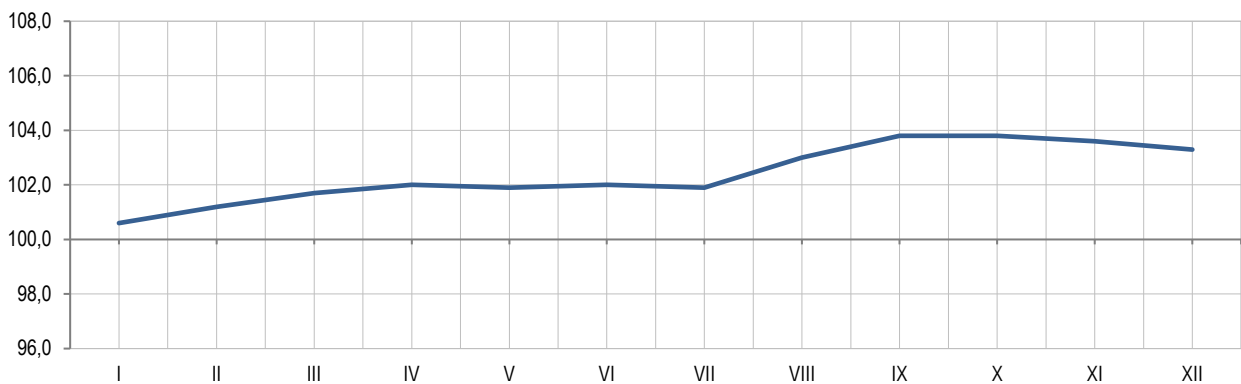

 Графикон 1.1. Преглед мјесечних индекса потрошачких цијена, 2023. (Ø2015=100)
 Graph 1.1. Monthly Consumer Price Indices overview, 2023 (Ø2015=100)



Графикон 1.2. Преглед мјесечних индекса потрошачких цијена, 2023. (претходни мјесец=100)
Graph 1.2. Monthly Consumer Price Indices overview, 2023 (previous month=100)



Графикон 1.3. Преглед мјесечних индекса потрошачких цијена, 2023. (исти мјесец претходне године=100)
Graph 1.3. Monthly Consumer Price Indices overview, 2023 (same month of the previous year=100)



Графикон 1.4. Преглед мјесечних индекса потрошачких цијена, 2023. (децембар претходне године=100)
Graph 1.4. Monthly Consumer Price Indices overview, 2023 (December of the previous year=100)

2. ПРЕГЛЕД МЈЕСЕЧНИХ ИНДЕКСА ЦИЈЕНА ПРОИЗВОЂАЧА ИНДУСТРИЈСКИХ ПРОИЗВОДА НА ДОМАЋЕМ ТРЖИШТУ, 2023.
MONTHLY PRODUCER PRICE INDICES OF INDUSTRIAL PRODUCTS ON DOMESTIC MARKET OVERVIEW, 2023

2.1. ПРЕГЛЕД МЈЕСЕЧНИХ ИНДЕКСА ЦИЈЕНА ПРОИЗВОЂАЧА ИНДУСТРИЈСКИХ ПРОИЗВОДА НА ДОМАЋЕМ ТРЖИШТУ (Ø2015=100)
MONTHLY PRODUCER PRICE INDICES OF INDUSTRIAL PRODUCTS ON DOMESTIC MARKET, OVERVIEW (Ø2015=100)

Година Year	I	II	III	IV	V	VI	VII	VIII	IX	X	XI	XII
2011	99,4	100,4	100,8	100,9	100,8	100,8	100,8	100,9	100,6	100,4	100,2	100,1
2012	100,1	100,4	100,3	100,3	100,5	100,7	100,8	101,4	101,7	101,8	101,7	101,7
2013	101,6	101,7	101,6	101,3	101,4	101,2	101,1	100,7	100,5	100,3	100,2	100,1
2014	100,2	100,3	100,3	100,2	100,3	100,4	100,4	100,3	100,2	100,1	100,1	99,9
2015	100,2	100,3	99,7	100,0	100,0	100,1	100,2	99,8	100,2	100,1	99,8	99,6
2016	99,5	99,3	99,4	99,4	102,4	102,3	102,5	102,7	102,7	102,9	102,5	102,7
2017	103,7	104,1	103,8	103,2	102,8	102,1	101,8	102,5	103,2	104,0	105,3	105,6
2018	106,2	105,6	104,1	106,6	109,3	109,8	109,4	109,6	110,6	111,3	111,5	108,7
2019	107,6	108,6	109,9	110,5	111,3	109,2	109,8	110,0	110,1	110,2	110,3	110,3
2020	110,3	110,1	110,0	110,0	109,5	109,5	109,4	109,1	109,3	109,5	109,4	109,9
2021	110,2	111,9	112,3	112,6	112,1	112,6	113,1	112,9	114,1	116,4	117,2	117,6
2022	119,2	120,8	129,1	135,4	134,8	134,8	138,4	138,8	140,6	141,6	139,5	138,8
2023	141,0	142,7	144,4	141,6	141,2	141,9	141,0	143,0	143,9	145,0	141,6	141,2

2.2. ПРЕГЛЕД МЈЕСЕЧНИХ ИНДЕКСА ЦИЈЕНА ПРОИЗВОЂАЧА ИНДУСТРИЈСКИХ ПРОИЗВОДА НА ДОМАЋЕМ ТРЖИШТУ (претходни мјесец=100)
MONTHLY PRODUCER PRICE INDICES OF INDUSTRIAL PRODUCTS ON DOMESTIC MARKET, OVERVIEW (previous month=100)

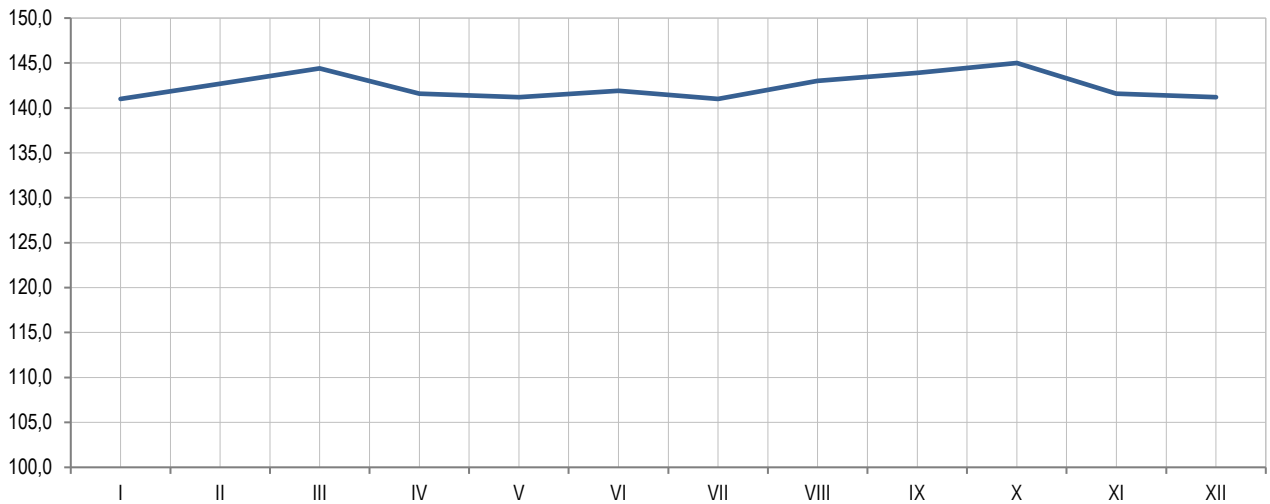
Година Year	I	II	III	IV	V	VI	VII	VIII	IX	X	XI	XII
2011	102,1	101,0	100,4	100,1	99,9	100,0	100,0	100,1	99,7	99,8	99,8	99,9
2012	100,0	100,3	99,9	100,0	100,2	100,2	100,1	100,6	100,3	100,1	99,9	100,0
2013	99,9	100,1	99,9	99,7	100,1	99,8	99,9	99,6	99,8	99,8	99,9	99,9
2014	100,1	100,1	100,0	99,9	100,1	100,1	100,0	99,9	99,9	99,9	100,0	99,8
2015	100,3	100,1	99,4	100,3	100,0	100,1	100,1	99,6	100,4	99,9	99,7	99,8
2016	99,9	99,8	100,1	100,0	103,0	99,9	100,2	100,2	100,0	100,2	99,6	100,2
2017	101,0	100,4	99,7	99,4	99,6	99,3	99,7	100,7	100,7	100,8	101,3	100,3
2018	100,6	99,4	98,6	102,4	102,5	100,5	99,6	100,2	100,9	100,6	100,2	97,5
2019	99,0	100,9	101,2	100,5	100,7	98,1	100,5	100,2	100,1	100,1	100,1	100,0
2020	100,0	99,8	99,9	100,0	99,5	100,0	99,9	99,7	100,2	100,2	99,9	100,5
2021	100,3	101,5	100,4	100,3	99,6	100,4	100,4	99,8	101,1	102,0	100,7	100,3
2022	101,4	101,3	106,9	104,9	99,6	100,0	102,7	100,3	101,3	100,7	98,5	99,5
2023	101,6	101,2	101,2	98,1	99,7	100,5	99,4	101,4	100,6	100,8	97,7	99,7

2.3. ПРЕГЛЕД МЈЕСЕЧНИХ ИНДЕКСА ЦИЈЕНА ПРОИЗВОЂАЧА ИНДУСТРИЈСКИХ ПРОИЗВОДА НА ДОМАЋЕМ ТРЖИШТУ (исти мјесец претходне године=100)
MONTHLY PRODUCER PRICE INDICES OF INDUSTRIAL PRODUCTS ON DOMESTIC MARKET, OVERVIEW (same month of the previous year=100)

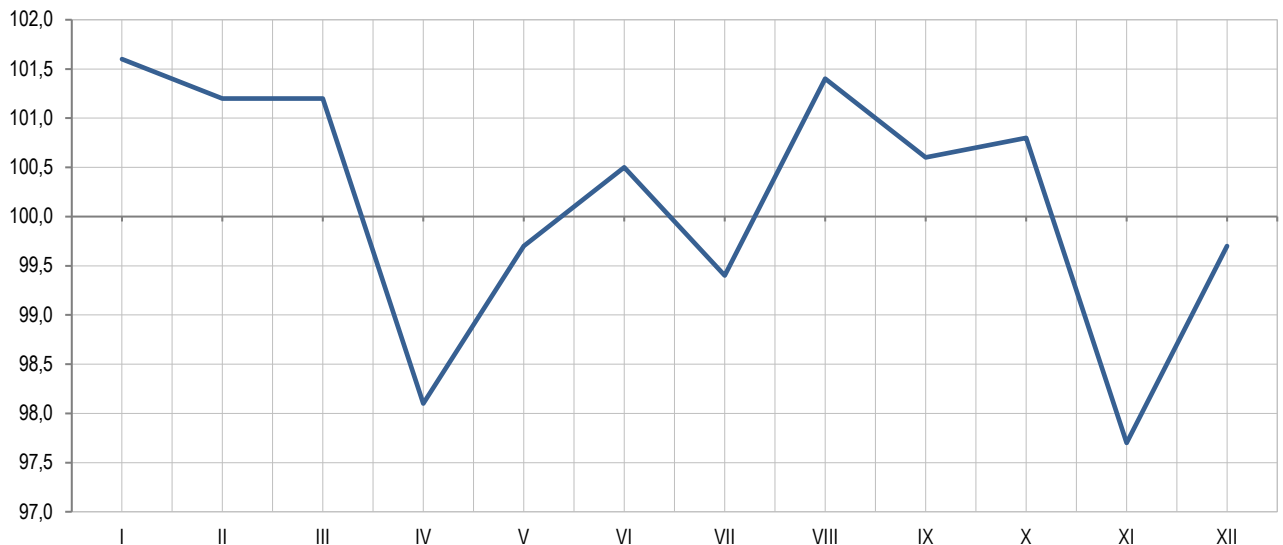
Година Year	I	II	III	IV	V	VI	VII	VIII	IX	X	XI	XII
2011	105,1	105,6	106,3	106,3	105,4	105,4	105,0	104,6	103,7	103,3	102,9	102,8
2012	100,7	100,0	99,5	99,4	99,7	99,9	100,0	100,5	101,1	101,4	101,5	101,6
2013	101,5	101,3	101,3	101,0	100,9	100,5	100,3	99,3	98,8	98,5	98,5	98,4
2014	98,6	98,6	98,7	98,9	98,9	99,2	99,3	99,6	99,7	99,8	99,9	99,8
2015	100,0	100,0	99,4	99,8	99,7	99,7	99,8	99,5	100,0	100,0	99,7	99,7
2016	99,3	99,0	99,7	99,4	102,4	102,2	102,3	102,9	102,5	102,8	102,7	103,1
2017	104,2	104,8	104,4	103,8	100,4	99,8	99,3	99,8	100,5	101,1	102,7	102,8
2018	102,4	101,4	100,3	103,3	106,3	107,5	107,5	106,9	107,2	107,0	105,9	102,9
2019	101,3	102,8	105,6	103,7	101,8	99,5	100,4	100,4	99,5	99,0	98,9	101,5
2020	102,5	101,4	100,1	99,5	98,4	100,3	99,6	99,2	99,3	99,4	99,2	99,6
2021	99,9	101,6	102,1	102,4	102,4	102,8	103,4	103,5	104,4	106,3	107,1	107,0
2022	108,2	108,0	115,0	120,2	120,2	119,7	122,4	122,9	123,2	121,6	119,0	118,0
2023	118,3	118,1	111,9	104,6	104,7	105,3	101,9	103,0	102,3	102,4	101,5	101,7

2.4. ПРЕГЛЕД МЈЕСЕЧНИХ ИНДЕКСА ЦИЈЕНА ПРОИЗВОЂАЧА ИНДУСТРИЈСКИХ ПРОИЗВОДА НА ДОМАЋЕМ ТРЖИШТУ (децембар претходне године=100)
MONTHLY PRODUCER PRICE INDICES OF INDUSTRIAL PRODUCTS ON DOMESTIC MARKET, OVERVIEW (December of the previous year=100)

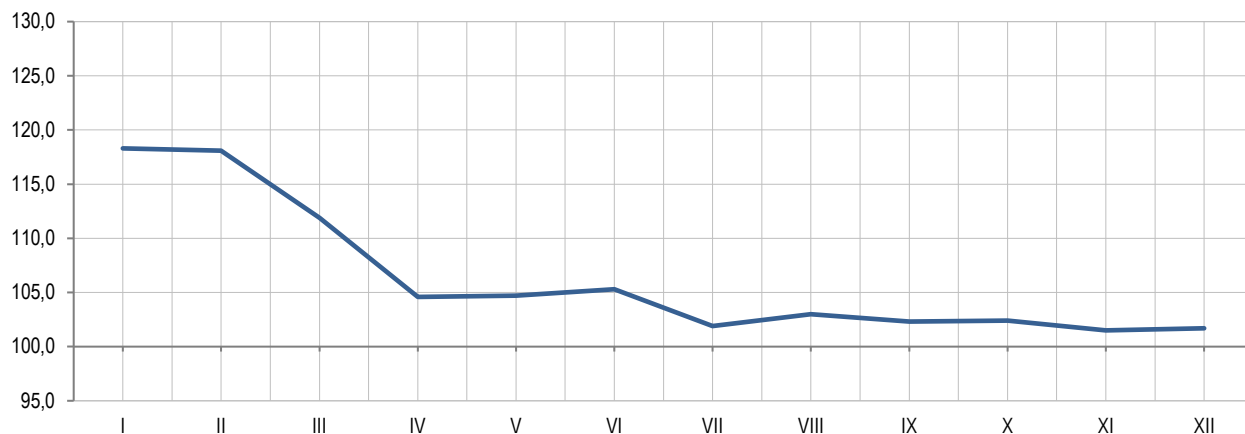
Година Year	I	II	III	IV	V	VI	VII	VIII	IX	X	XI	XII
2011	102,1	103,1	103,5	103,6	103,5	103,5	103,5	103,6	103,3	103,1	102,9	102,8
2012	100,0	100,3	100,2	100,2	100,4	100,6	100,7	101,3	101,6	101,7	101,6	101,6
2013	99,9	100,0	99,9	99,6	99,7	99,5	99,4	99,0	98,8	98,6	98,5	98,4
2014	100,1	100,2	100,2	100,1	100,2	100,3	100,3	100,2	100,1	100,0	100,0	99,8
2015	100,3	100,4	99,8	100,1	100,1	100,2	100,3	99,9	100,3	100,2	99,9	99,7
2016	99,9	99,7	99,8	99,8	102,8	102,7	102,9	103,1	103,1	103,3	102,9	103,1
2017	101,0	101,4	101,1	100,5	100,1	99,4	99,1	99,8	100,5	101,3	102,5	102,8
2018	100,6	100,0	98,6	100,9	103,5	104,0	103,6	103,8	104,7	105,4	105,6	102,9
2019	99,0	99,9	101,1	101,7	102,4	100,5	101,0	101,2	101,3	101,4	101,5	101,5
2020	100,0	99,8	99,7	99,7	99,3	99,3	99,2	98,9	99,1	99,3	99,2	99,6
2021	100,3	101,8	102,2	102,5	102,0	102,5	102,9	102,7	103,8	105,9	106,6	107,0
2022	101,4	102,7	109,8	115,1	114,6	114,6	117,7	118,0	119,6	120,4	119,0	118,0
2023	101,6	102,8	104,0	102,0	101,7	102,2	101,6	103,0	103,7	104,5	102,0	101,7



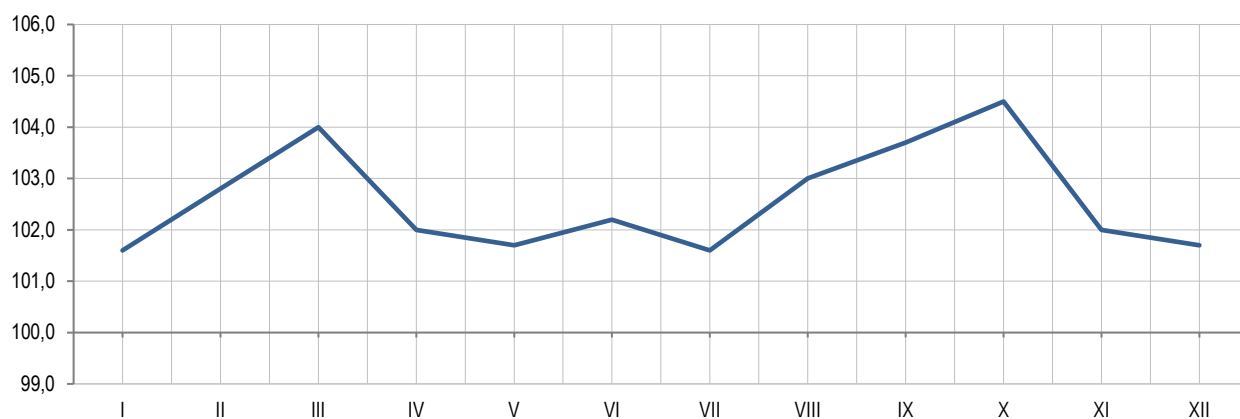
Графикон 2.1. Преглед мјесечних индекса цијена произвођача индустријских производа на домаћем тржишту, 2023. (Ø2015=100)
Graph 2.1. Overview of monthly producer price indices of industrial products on domestic market, 2023 (Ø2015=100)



Графикон 2.2. Преглед мјесечних индекса цијена произвођача индустријских производа на домаћем тржишту, 2023. (претходни мјесец=100)
Graph 2.2. Overview of monthly producer price indices of industrial products on domestic market, 2023 (previous month=100)



Графикон 2.3. Преглед мјесечних индекса цијена произвођача индустријских производа на домаћем тржишту, 2023. (исти мјесец претходне године=100)
Graph 2.3. Overview of monthly producer price indices of industrial products on domestic market, 2023 (same month of the previous year =100)



Графикон 2.4. Преглед мјесечних индекса цијена произвођача индустријских производа на домаћем тржишту, 2023. (децембар претходне године=100)
Graph 2.4. Monthly producer price indices of industrial products on domestic market, 2023 (December of the previous year=100)

3. ПРЕГЛЕД МЈЕСЕЧНИХ ИНДЕКСА ЦИЈЕНА ПРОИЗВОЂАЧА ИНДУСТРИЈСКИХ ПРОИЗВОДА НА СТРАНОМ ТРЖИШТУ, 2023. MONTHLY PRODUCER PRICE INDICES OF INDUSTRIAL PRODUCTS ON NON-DOMESTIC MARKET, OVERVIEW, 2023

3.1. ПРЕГЛЕД МЈЕСЕЧНИХ ИНДЕКСА ЦИЈЕНА ПРОИЗВОЂАЧА ИНДУСТРИЈСКИХ ПРОИЗВОДА НА СТРАНОМ ТРЖИШТУ (Ø2015=100) MONTHLY PRODUCER PRICE INDICES OF INDUSTRIAL PRODUCTS ON NON-DOMESTIC MARKET, OVERVIEW (Ø2015=100)

Година Year	I	II	III	IV	V	VI	VII	VIII	IX	X	XI	XII
2015	99,8	100,7	100,5	101,0	101,1	100,3	100,3	99,7	98,4	99,5	99,5	99,3
2016	98,6	98,4	98,6	98,7	98,4	98,2	98,3	98,7	98,6	99,4	99,5	99,8
2017	100,6	100,5	100,6	101,1	100,9	101,1	101,0	101,4	102,3	103,1	103,2	103,0
2018	104,3	105,4	105,2	104,7	104,9	105,7	105,8	106,1	106,3	105,5	105,2	104,8
2019	106,0	106,6	107,0	106,8	106,7	106,4	106,6	106,4	106,2	106,2	105,7	105,6
2020	105,5	104,8	104,8	103,6	103,7	103,2	103,6	103,4	103,8	104,3	103,8	103,9
2021	104,9	105,2	105,0	104,7	105,8	108,9	110,6	112,6	112,4	115,9	118,9	120,0
2022	122,9	124,7	128,3	131,4	133,1	132,6	135,8	136,8	139,8	140,8	141,3	140,1
2023	142,3	141,3	141,0	138,9	137,7	137,3	135,5	136,0	135,6	135,1	134,5	134,5

3.2. ПРЕГЛЕД МЈЕСЕЧНИХ ИНДЕКСА ЦИЈЕНА ПРОИЗВОЂАЧА ИНДУСТРИЈСКИХ ПРОИЗВОДА НА СТРАНОМ ТРЖИШТУ (претходни мјесец=100) MONTHLY PRODUCER PRICE INDICES OF INDUSTRIAL PRODUCTS ON NON-DOMESTIC MARKET, OVERVIEW (previous month=100)

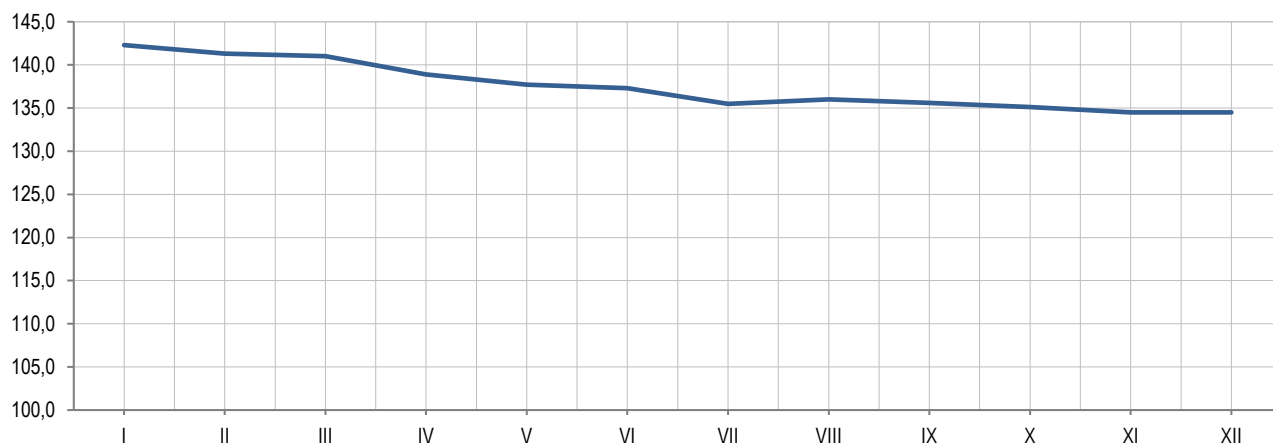
Година Year	I	II	III	IV	V	VI	VII	VIII	IX	X	XI	XII
2015	99,7	100,9	99,8	100,5	100,1	99,2	100,0	99,4	98,7	101,1	100,0	99,8
2016	99,3	99,8	100,2	100,1	99,7	99,8	100,1	100,4	99,9	100,8	100,1	100,3
2017	100,8	99,9	100,1	100,5	99,8	100,2	99,9	100,4	100,9	100,8	100,1	99,8
2018	101,3	101,1	99,8	99,5	100,2	100,8	100,1	100,3	100,2	99,2	99,7	99,6
2019	101,1	100,6	100,4	99,8	99,9	99,7	100,2	99,8	99,8	100,0	99,5	99,9
2020	99,9	99,3	100,0	98,9	100,1	99,5	100,4	99,8	100,4	100,5	99,5	100,1
2021	101,0	100,3	99,8	99,7	101,1	102,9	101,6	101,8	99,8	103,1	102,6	100,9
2022	102,4	101,5	102,9	102,4	101,3	99,6	102,4	100,7	102,2	100,7	100,4	99,2
2023	101,6	99,3	99,8	98,5	99,1	99,7	98,7	100,4	99,7	99,6	99,6	100,0

3.3. ПРЕГЛЕД МЈЕСЕЧНИХ ИНДЕКСА ЦИЈЕНА ПРОИЗВОЂАЧА ИНДУСТРИЈСКИХ ПРОИЗВОДА НА СТРАНОМ ТРЖИШТУ (исти мјесец претходне године=100) MONTHLY PRODUCER PRICE INDICES OF INDUSTRIAL PRODUCTS ON NON-DOMESTIC MARKET, OVERVIEW (same month of the previous year=100)

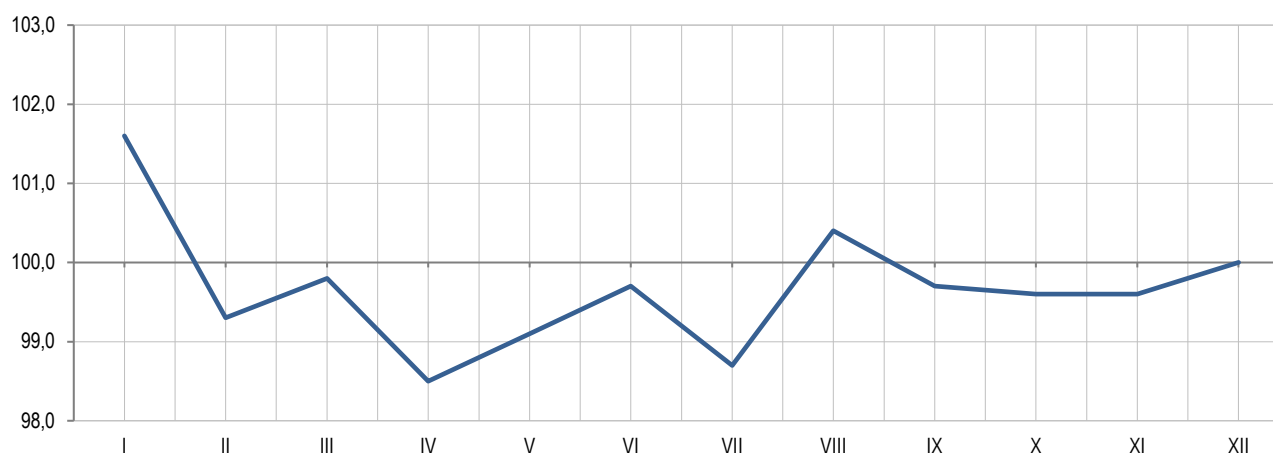
Година Year	I	II	III	IV	V	VI	VII	VIII	IX	X	XI	XII
2015	99,7	100,4	100,4	100,8	101,2	100,2	100,5	99,6	98,4	99,3	99,3	99,2
2016	98,8	97,7	98,1	97,7	97,3	97,9	98,0	99,0	100,2	99,9	100,0	100,5
2017	102,0	102,1	102,0	102,4	102,5	103,0	102,7	102,7	103,8	103,7	103,7	103,2
2018	103,7	104,9	104,6	103,6	104,0	104,5	104,8	104,6	103,9	102,3	101,9	101,7
2019	101,6	101,1	101,7	102,0	101,7	100,7	100,8	100,3	99,9	100,7	100,5	100,8
2020	99,5	98,3	97,9	97,0	97,2	97,0	97,2	97,2	97,7	98,2	98,2	98,4
2021	99,4	100,4	100,2	101,1	102,0	105,5	106,8	108,9	108,3	111,1	114,5	115,5
2022	117,2	118,5	122,2	125,5	125,8	121,8	122,8	121,5	124,4	121,5	118,8	116,8
2023	115,8	113,3	109,9	105,7	103,5	103,5	99,8	99,4	97,0	96,0	95,2	96,0

3.4. ПРЕГЛЕД МЈЕСЕЧНИХ ИНДЕКСА ЦИЈЕНА ПРОИЗВОЂАЧА ИНДУСТРИЈСКИХ ПРОИЗВОДА НА СТРАНОМ ТРЖИШТУ (децембар претходне године=100) MONTHLY PRODUCER PRICE INDICES OF INDUSTRIAL PRODUCTS ON NON-DOMESTIC MARKET, OVERVIEW (December of the previous year=100)

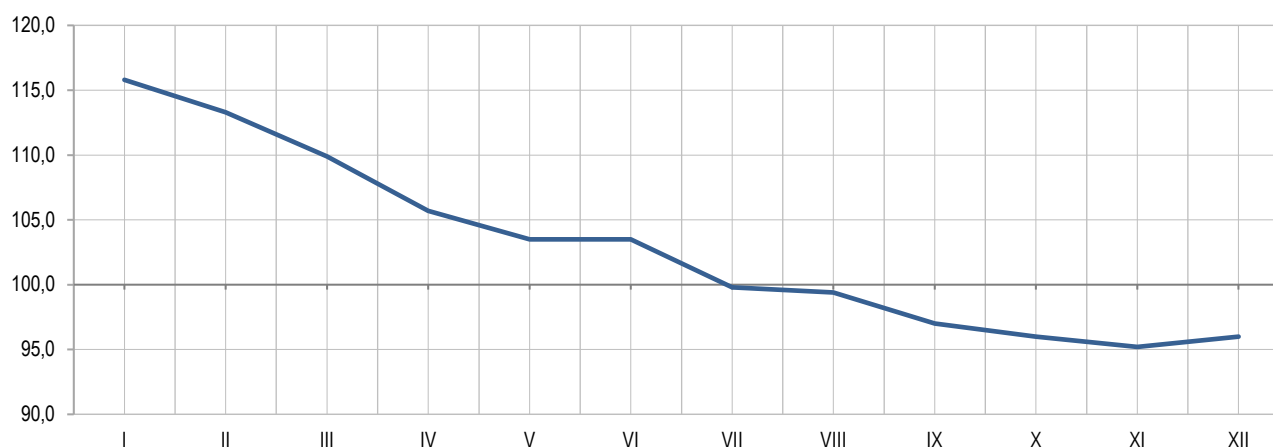
Година Year	I	II	III	IV	V	VI	VII	VIII	IX	X	XI	XII
2015	99,7	100,6	100,4	100,9	101,0	100,2	100,2	99,6	98,3	99,4	99,4	99,2
2016	99,3	99,1	99,3	99,4	99,1	98,9	99,0	99,4	99,3	100,1	100,2	100,5
2017	100,8	100,7	100,8	101,3	101,1	101,3	101,2	101,6	102,5	103,3	103,4	103,2
2018	101,3	102,3	102,1	101,7	101,8	102,6	102,7	103,0	103,2	102,4	102,1	101,7
2019	101,1	101,7	102,1	101,9	101,8	101,5	101,7	101,5	101,3	101,3	100,9	100,8
2020	99,9	99,2	99,2	98,1	98,2	97,7	98,1	97,9	98,3	98,8	98,3	98,4
2021	101,0	101,3	101,1	100,8	101,8	104,8	106,4	108,4	108,2	111,5	114,4	115,5
2022	102,4	103,9	106,9	109,5	110,9	110,5	113,2	114,0	116,5	117,3	117,8	116,8
2023	101,6	100,9	100,6	99,1	98,3	98,0	96,7	97,1	96,8	96,4	96,0	96,0



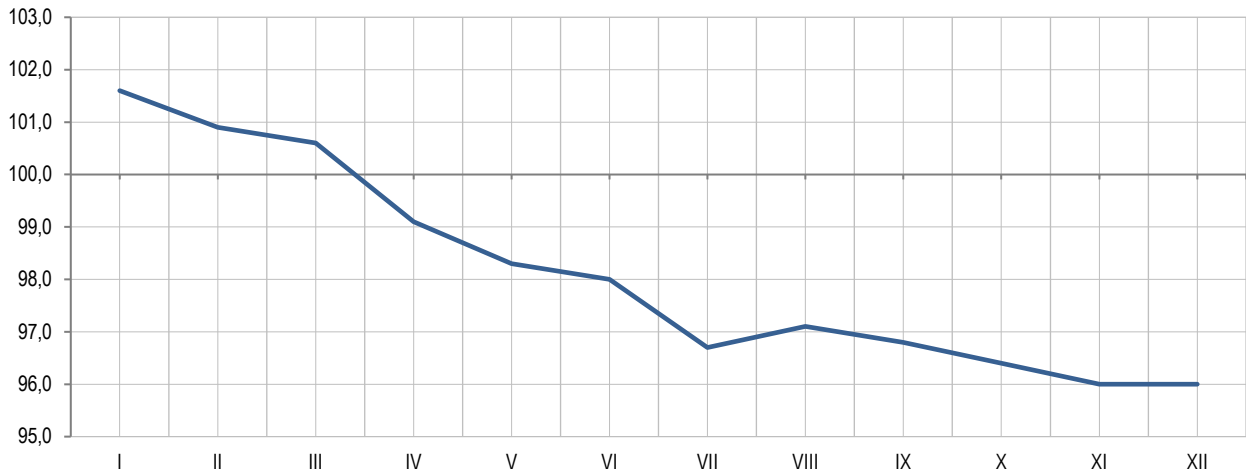
Графикон 3.1. Преглед мјесечних индекса цијена произвођача индустријских производа на страном тржишту, 2023. (Ø2015=100)
Graph 3.1. Overview of monthly producer price indices of industrial products on non-domestic market, 2023 (Ø2015=100)



Графикон 3.2. Преглед мјесечних индекса цијена произвођача индустријских производа на страном тржишту, 2023. (претходни мјесец=100)
Graph 3.2. Overview of monthly producer price indices of industrial products on non-domestic market, 2023 (previous month=100)



Графикон 3.3. Преглед мјесечних индекса цијена произвођача индустријских производа на страном тржишту, 2023. (исти мјесец претходне године=100)
Graph 3.3. Overview of monthly producer price indices of industrial products on non-domestic market, 2023 (same month of the previous year =100)



Графикон 3.4. Преглед мјесечних индекса цијена произвођача индустријских производа на страном тржишту, 2023. (децембар претходне године=100)
Graph 3.4. Monthly producer price indices of industrial products on non-domestic market, 2023 (December of the previous year=100)

4. ИНДЕКСИ ПОТРОШАЧКИХ ЦИЈЕНА ПО ГЛАВНИМ ОДЈЕЉЦИМА ПОТРОШЊЕ CONSUMER PRICE INDICES BY MAIN DIVISION OF CONSUMPTION

4.1. ИНДЕКСИ ПОТРОШАЧКИХ ЦИЈЕНА ЗА 2023 ГОДИНУ, ПО ГЛАВНИМ ОДЈЕЉЦИМА ПОТРОШЊЕ (Ø2015=100) CONSUMER PRICE INDICES FOR 2023, BY MAIN DIVISION OF CONSUMPTION (Ø 2015=100)

Шифра Code	Одјељак Division	I	II	III	IV	V	VI	VII	VIII	IX	X	XI	XII	Год. просјек Annual average
00	УКУПАН ИНДЕКС / TOTAL INDEX	119,5	120,3	120,9	121,2	121,1	121,2	121,1	122,4	123,4	123,4	123,1	122,8	121,7
01	Храна и безалкохолна пића / Food and non-alcoholic beverages	137,7	139,8	140,8	141,0	141,2	141,4	140,2	141,0	141,2	140,8	140,8	141,3	140,6
02	Алкохолна пића и дуван / Alcoholic beverages and tobacco	132,8	134,6	138,0	138,1	138,5	138,6	138,8	138,9	139,2	139,6	139,6	139,7	138,0
03	Одјећа и обућа / Clothing and footwear	44,1	43,6	44,5	45,7	45,1	44,9	42,5	42,3	43,3	44,2	43,6	42,7	43,9
04	Становање, вода, електрична енергија, плин и други енергенти / Housing, water, electricity, gas and other fuels	127,7	127,7	128,0	129,0	129,5	129,8	129,8	132,1	132,8	132,7	132,7	132,8	130,4
05	Намјештај, покућство и редовно одржавање / Furnishings, household equipment and routine maintenance of the house	109,8	110,5	110,6	111,2	111,5	112,1	112,7	113,6	114,3	113,8	114,5	114,2	112,4
06	Здравство / Health	109,7	110,0	110,2	110,4	110,7	110,8	111,1	112,0	112,5	112,7	113,1	113,3	111,4
07	Превоз / Transport	128,2	127,6	125,3	124,2	121,8	121,4	122,9	127,3	131,1	131,1	128,9	125,5	126,3
08	Комуникације / Communication	101,5	101,5	101,5	102,3	102,2	102,3	102,7	102,6	103,9	103,9	103,9	103,8	102,7
09	Рекреација и култура / Recreation and culture	119,5	119,5	120,3	120,4	120,6	120,6	123,5	123,8	124,9	124,8	124,9	125,1	122,3
10	Образовање / Education	100,7	100,8	100,8	100,8	100,8	101,1	101,1	101,2	101,3	101,3	101,4	101,4	101,0
11	Ресторани и хотели / Restaurants and hotels	117,4	118,9	119,1	119,2	119,8	120,7	120,7	122,3	122,7	123,0	123,1	123,1	120,8
12	Остала добра и услуге / Other goods and services	109,0	109,3	112,5	113,3	114,1	114,0	115,5	116,3	116,6	117,0	117,3	117,9	114,4



Графикон 4.1. Стопе промјена индекса потрошачких цијена за 2023. годину, по главним одјељцима потрошње (Ø2015=100)
Graph 4.1. Change rates of the consumer price indices for 2023, by main division of consumption (Ø2015=100)

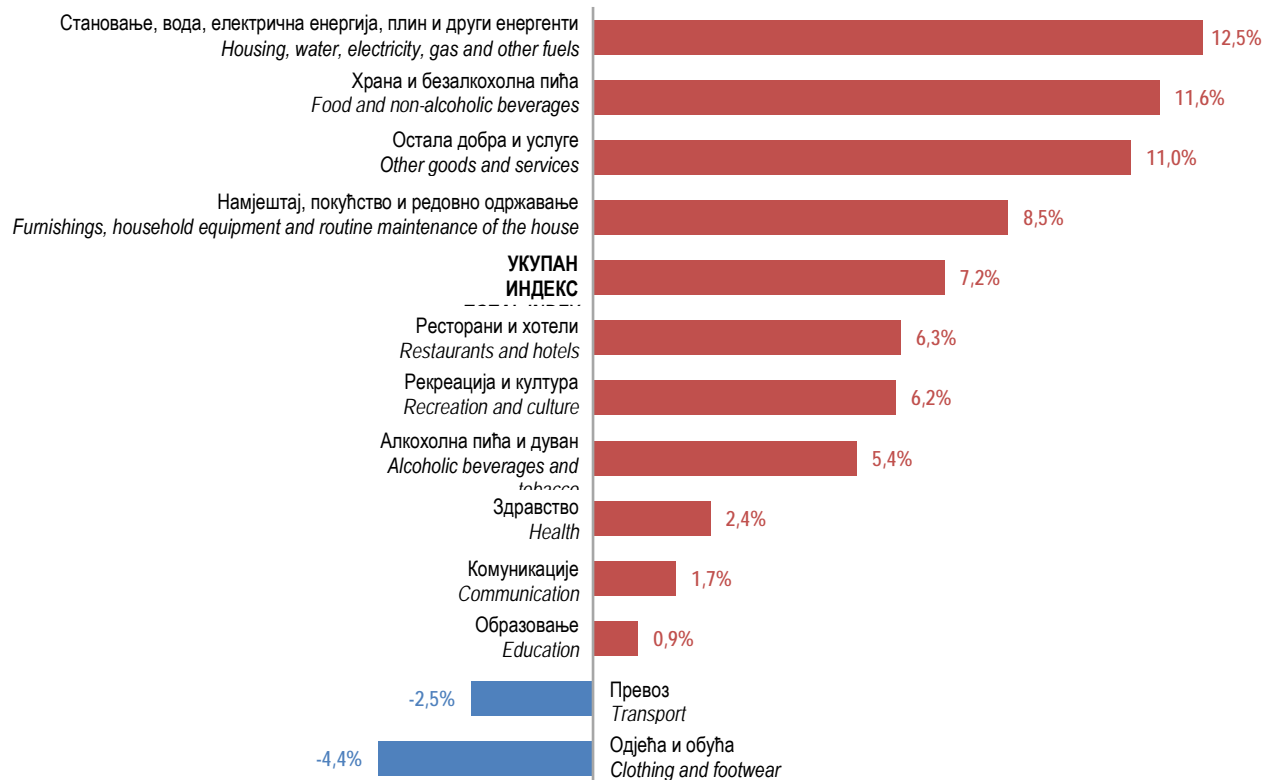
4.2. ИНДЕКСИ ПОТРОШАЧКИХ ЦИЈЕНА ЗА 2023. ГОДИНУ, ПО ГЛАВНИМ ОДЈЕЉЦИМА ПОТРОШЊЕ (претходни мјесец=100)
CONSUMER PRICE INDICES FOR 2023, BY MAIN DIVISION OF CONSUMPTION (previous month=100)

Шифра Code	Одјелјак Division	I	II	III	IV	V	VI	VII	VIII	IX	X	XI	XII	Год. просјек Annual average
00	УКУПАН ИНДЕКС / TOTAL INDEX	100,6	100,6	100,5	100,3	99,9	100,1	99,9	101,1	100,8	100,0	99,8	99,7	100,3
01	Храна и безалкохолна пића / Food and non-alcoholic beverages	101,3	101,5	100,7	100,1	100,1	100,1	99,2	100,5	100,2	99,7	100,0	100,3	100,3
02	Алкохолна пића и дуван / Alcoholic beverages and tobacco	100,6	101,3	102,6	100,1	100,3	100,1	100,2	100,1	100,2	100,3	100,0	100,0	100,5
03	Одјећа и обућа / Clothing and footwear	96,6	98,8	102,1	102,6	98,6	99,5	94,7	99,5	102,5	102,0	98,8	97,8	99,5
04	Становање, вода, електрична енергија, плин и други енергенти / Housing, water, electricity, gas and other fuels	100,4	100,0	100,2	100,8	100,4	100,3	100,0	101,8	100,6	99,9	100,0	100,1	100,4
05	Намјештај, покућство и редовно одржавање / Furnishings, household equipment and routine maintenance of the house	100,8	100,6	100,1	100,5	100,3	100,6	100,5	100,8	100,6	99,5	100,7	99,7	100,4
06	Здравство / Health	100,1	100,3	100,1	100,2	100,3	100,1	100,3	100,7	100,5	100,2	100,4	100,2	100,3
07	Превоз / Transport	99,3	99,6	98,2	99,1	98,0	99,7	101,2	103,5	103,0	100,0	98,3	97,4	99,8
08	Комуникације / Communication	100,0	100,0	100,0	100,8	99,9	100,1	100,4	99,9	101,2	100,0	100,0	100,0	100,2
09	Рекреација и култура / Recreation and culture	100,9	100,0	100,6	100,1	100,2	100,0	102,4	100,2	100,9	100,0	100,0	100,1	100,5
10	Образовање / Education	100,6	100,0	100,0	100,0	100,0	100,4	100,0	100,0	100,1	100,0	100,1	100,0	100,1
11	Ресторани и хотели / Restaurants and hotels	100,4	101,3	100,2	100,1	100,6	100,7	100,0	101,3	100,3	100,3	100,0	100,1	100,4
12	Остала добра и услуге / Other goods and services	101,6	100,3	102,9	100,8	100,7	99,9	101,3	100,7	100,3	100,3	100,3	100,5	100,8

Графикон 4.2. Стопе промјена индекса потрошачких цијена за 2023. годину, по главним одјелјцима потрошње (претходни мјесец=100)
Graph 4.2. Change rates of the consumer price indices for 2023, by main division of consumption (previous month=100)

4.3. ИНДЕКСИ ПОТРОШАЧКИХ ЦИЈЕНА ЗА 2023. ГОДИНУ, ПО ГЛАВНИМ ОДЈЕЉЦИМА ПОТРОШЊЕ (исти мјесец претходне године=100)
 CONSUMER PRICE INDICES FOR 2023 BY MAIN DIVISION OF CONSUMPTION (same month of the previous year=100)

Шифра Code	Одјељак Division	I	II	III	IV	V	VI	VII	VIII	IX	X	XI	XII	Год. просјек Annual average
00	УКУПАН ИНДЕКС / TOTAL INDEX	113,4	112,7	110,4	109,0	107,3	106,2	105,2	105,9	105,7	103,8	103,1	103,3	107,2
01	Храна и безалкохолна пића / Food and non-alcoholic beverages	122,3	121,7	120,1	113,8	111,7	111,1	109,2	108,3	106,6	105,6	105,0	104,0	111,6
02	Алкохолна пића и дуван / Alcoholic beverages and tobacco	102,7	103,9	106,4	106,5	106,8	105,3	105,2	105,3	105,6	105,7	105,9	105,9	105,4
03	Одјећа и обућа / Clothing and footwear	98,4	97,1	96,1	96,8	95,8	96,9	96,2	95,1	94,0	94,1	93,6	93,4	95,6
04	Становање, вода, електрична енергија, плин и други енергенти / Housing, water, electricity, gas and other fuels	111,2	111,0	110,4	120,2	119,0	118,0	116,7	115,3	114,5	105,2	104,3	104,5	112,5
05	Намјештај, покућство и редовно одржавање / Furnishings, household equipment and routine maintenance of the house	112,8	111,8	110,5	110,5	108,7	108,7	107,0	107,3	107,3	106,6	106,4	104,8	108,5
06	Здравство / Health	101,7	101,8	101,9	102,1	102,3	102,0	102,0	102,6	103,0	103,0	103,2	103,4	102,4
07	Превоз / Transport	116,3	112,4	99,8	95,6	91,6	88,5	87,6	94,6	97,2	95,9	93,5	97,2	97,5
08	Комуникације / Communication	101,3	101,3	101,3	101,3	101,3	101,4	101,9	101,8	102,3	102,3	102,3	102,3	101,7
09	Рекреација и култура / Recreation and culture	108,3	108,3	108,3	106,9	106,4	103,9	105,3	105,1	105,7	105,5	105,6	105,5	106,2
10	Образовање / Education	100,6	100,6	100,6	100,6	100,6	101,0	101,0	101,0	101,2	101,2	101,2	101,2	100,9
11	Ресторани и хотели / Restaurants and hotels	109,1	109,7	106,9	106,2	105,5	105,4	104,9	105,9	106,0	105,6	105,4	105,3	106,3
12	Остала добра и услуге / Other goods and services	109,9	109,7	112,6	112,6	112,1	110,9	111,5	111,1	111,4	110,3	110,4	110,0	111,0


 Графикон 4.3. Стопе промена индекса потрошачких цијена за 2023. годину, по главним одјељцима потрошње (исти мјесец претходне године=100)
 Graf 4.3. Change rates of the consumer price indices for 2023, by main division of consumption (same month of the previous year=100)

4.4. ИНДЕКСИ ПОТРОШАЧКИХ ЦИЈЕНА ЗА 2023. ГОДИНУ, ПО ГЛАВНИМ ОДЈЕЉЦИМА ПОТРОШЊЕ (децембар претходне године=100)
CONSUMER PRICE INDICES FOR 2023 BY MAIN DIVISION OF CONSUMPTION (December of the previous year=100)

Шифра Code	Одјељак Division	I	II	III	IV	V	VI	VII	VIII	IX	X	XI	XII	Год. просјек Annual average
00	УКУПАН ИНДЕКС / TOTAL INDEX	100,6	101,2	101,7	102,0	101,9	102,0	101,9	103,0	103,8	103,8	103,6	103,3	102,4
01	Храна и безалкохолна пића / Food and non-alcoholic beverages	101,3	102,9	103,6	103,8	103,9	104,1	103,2	103,7	103,9	103,6	103,6	104,0	103,5
02	Алкохолна пића и дуван / Alcoholic beverages and tobacco	100,6	102,0	104,6	104,7	104,9	105,0	105,2	105,3	105,5	105,8	105,8	105,9	104,6
03	Одјећа и обућа / Clothing and footwear	96,6	95,5	97,5	100,0	98,7	98,2	93,0	92,5	94,8	96,7	95,5	93,4	96,0
04	Становање, вода, електрична енергија, плин и други енергенти / Housing, water, electricity, gas and other fuels	100,4	100,4	100,7	101,5	101,8	102,1	102,1	103,9	104,5	104,4	104,4	104,5	102,6
05	Намјештај, покућство и редовно одржавање / Furnishings, household equipment and routine maintenance of the house	100,8	101,4	101,6	102,1	102,4	102,9	103,4	104,3	104,9	104,4	105,1	104,8	103,2
06	Здравство / Health	100,1	100,4	100,5	100,7	101,0	101,1	101,4	102,2	102,6	102,8	103,2	103,4	101,6
07	Превоз / Transport	99,3	98,9	97,1	96,2	94,4	94,1	95,2	98,6	101,5	101,6	99,8	97,2	97,8
08	Комуникације / Communication	100,0	100,0	100,0	100,8	100,7	100,8	101,2	101,1	102,4	102,3	102,3	102,3	101,2
09	Рекреација и култура / Recreation and culture	100,9	100,9	101,5	101,6	101,8	101,7	104,2	104,4	105,4	105,3	105,4	105,5	103,2
10	Образовање / Education	100,6	100,6	100,6	100,6	100,6	101,0	101,0	101,0	101,2	101,2	101,2	101,2	100,9
11	Ресторани и хотели / Restaurants and hotels	100,4	101,7	101,9	101,9	102,5	103,2	103,2	104,6	105,0	105,2	105,3	105,3	103,4
12	Остала добра и услуге / Other goods and services	101,6	102,0	104,9	105,7	106,5	106,3	107,7	108,5	108,8	109,1	109,4	110,0	106,7



Графикон 4.4. Стопе пројена индекса потрошачких цијена за 2023. годину, по главним одјељцима потрошње (децембар претходне године=100)
Graph 4.4. Change rates of the consumer price indices for 2023, by main division of consumption (December of the previous year=100)

5. ИНДЕКСИ ПОТРОШАЧКИХ ЦИЈЕНА ПО ГЛАВНИМ КЛАСАМА ПОТРОШЊЕ
 CONSUMER PRICE INDICES BY MAIN CLASS OF CONSUMPTION

 5.1. ИНДЕКСИ ПОТРОШАЧКИХ ЦИЈЕНА ЗА 2023. ГОДИНУ, ПО ГЛАВНИМ КЛАСАМА ПОТРОШЊЕ (Ø2015=100)
 CONSUMER PRICE INDICES FOR 2023, BY MAIN CLASS OF CONSUMPTION (Ø2015=100)

	I	II	III	IV	V	VI	VII	VIII	IX	X	XI	XII
УКУПАН ИНДЕКС / TOTAL INDEX	119,5	120,3	120,9	121,2	121,1	121,2	121,1	122,4	123,4	123,4	123,1	122,8
Хљеб и житарице / Bread and cereals	144,5	145,0	144,8	144,5	144,6	144,9	144,6	144,0	144,1	144,2	143,8	144,1
Месо / Meat	129,4	130,5	133,2	137,5	138,4	139,2	138,2	140,2	139,1	140,6	141,5	141,8
Риба / Fish	141,4	142,8	146,8	146,7	149,8	150,6	149,7	148,2	149,3	149,8	148,4	148,0
Млијeko, сир, јаја / Milk, cheese, eggs	153,9	155,9	153,3	151,3	149,4	144,2	143,1	144,8	146,5	147,4	147,0	148,0
Уља и масноће / Oils and fats	171,3	167,5	166,0	161,1	154,8	150,9	146,7	147,3	147,0	144,2	142,0	140,3
Воће / Fruit	123,2	127,6	127,9	127,3	127,0	134,1	134,1	133,4	136,4	129,5	127,9	127,0
Поврће / Vegetables	129,9	141,6	148,7	149,4	150,1	150,1	142,8	143,0	141,9	138,7	142,0	146,3
Шећер, џем, мед, чоколада и др. слаткиши / Sugar, jam, honey, chocolate and confectionery	132,3	133,2	133,3	133,3	135,5	136,3	135,8	136,6	136,3	136,5	136,0	136,3
Остали прехранбени производи / Other food products	132,8	134,8	135,9	136,4	137,6	139,1	139,3	140,5	142,4	143,9	143,0	142,4
Безалкохолна пића (кафа, чај, какао) / Non-alcoholic beverages (coffee, tea, cocoa)	136,0	137,2	136,9	134,6	136,9	137,0	137,2	137,9	135,5	136,1	135,3	136,4
Минерална вода, безалкохолна пића, воћни и сокови базирани на поврћу / Mineral water, soft drinks, fruit and vegetable juice	120,4	120,2	122,9	122,7	123,1	124,3	125,6	127,9	128,8	130,2	132,1	131,3
Алкохолна пића / Alcoholic beverages	108,1	110,2	110,3	110,8	111,8	111,9	111,2	113,2	112,6	112,7	112,1	112,5
Вино / Wine	108,8	112,4	111,5	111,9	113,3	114,5	111,8	113,4	114,2	115,7	112,7	112,8
Пиво / Beer	105,6	112,1	114,4	114,5	115,5	115,0	117,0	116,5	118,0	119,3	120,4	120,5
Дуван / Tobacco	146,1	146,1	150,8	150,8	150,8	150,9	150,9	150,9	150,9	150,9	150,9	150,9
Материјал за одјећу / Clothing materials	106,6	107,1	107,1	107,1	107,2	107,2	107,2	107,2	107,3	107,3	108,9	108,9
Одјећа / Garments	49,1	48,5	49,7	50,9	50,2	50,0	47,7	47,3	48,5	49,4	48,8	47,4
Остали одјевни предмети и додаци одјећи / Other articles of clothing and clothing accessories	88,2	87,7	87,4	87,4	87,5	87,4	87,4	88,2	89,1	89,2	89,5	89,4
Чишћење, поправак и изнајмљивање одјеће / Cleaning, repair and hire of clothing	110,0	110,2	111,0	111,6	111,7	111,7	112,5	114,9	116,1	116,1	118,5	118,7
Обућа / Footwear	34,5	34,1	34,5	35,6	35,1	34,9	32,4	32,4	33,2	34,0	33,5	33,2
Поправак и изнајмљивање обуће / Repair and hire of footwear	118,6	118,6	122,1	134,6	134,6	134,6	134,6	134,6	134,6	134,6	134,6	134,6
Ренте станара / Actual rentals for housing	112,8	112,8	112,8	112,8	112,8	112,8	112,8	116,6	116,6	118,6	118,6	118,6
Материјал за одржавање и поправак стамбене јединице / Materials for the maintenance and repair of the dwelling	131,7	132,2	136,7	137,9	138,3	141,6	142,8	142,9	142,5	141,6	142,1	142,4
Услуге одржавања и поправак стамбене јединице / Services for the maintenance and repair of the dwelling	110,3	112,4	113,1	113,1	117,3	117,3	117,3	123,1	123,1	122,6	124,4	124,4
Снабдијевање водом / Water supply	108,9	108,9	110,5	112,2	112,2	112,2	112,2	114,3	114,3	114,3	115,8	115,8
Одвоз смећа / Refuse collection	122,3	122,3	122,3	132,7	132,7	132,7	132,7	132,7	132,7	124,7	124,7	124,7
Остале услуге везане за стамбене јединице / Other services relation to the dwelling	119,8	119,8	119,8	119,8	119,8	119,8	119,8	121,6	121,6	121,6	121,6	121,6
Електрична енергија / Electricity	114,3	114,3	114,3	114,3	114,3	114,3	114,3	114,3	114,3	114,3	114,3	114,3
Плин / Gas	150,1	146,6	146,6	142,1	133,0	132,5	126,6	119,8	119,3	119,3	121,3	127,9
Течна горива / Liquid fuels	137,4	134,7	133,3	131,4	125,8	126,8	127,7	135,1	139,8	139,8	137,6	136,3
Чврста горива / Solid fuels	155,7	155,7	155,8	156,8	158,3	159,1	159,1	164,3	166,6	166,0	165,4	165,5
Топлотна енергија / Heat energy	117,2	117,2	117,2	123,5	123,5	123,5	123,5	123,5	123,5	128,5	128,5	128,5
Намјештај и опрема за кућу / Furniture and furnishings	118,0	118,2	118,7	118,6	118,0	117,3	117,2	118,6	116,7	117,2	118,1	117,3

5.1. ИНДЕКСИ ПОТРОШАЧКИХ ЦИЈЕНА ЗА 2023. ГОДИНУ, ПО ГЛАВНИМ КЛАСАМА ПОТРОШЊЕ (Ø2015=100) – наставак
CONSUMER PRICE INDICES FOR 2023, BY MAIN CLASS OF CONSUMPTION (Ø2015=100) – continued

	I	II	III	IV	V	VI	VII	VIII	IX	X	XI	XII
Теписи и др, подне простирке / Carpets and other floor coverings	105,0	105,2	106,2	106,2	106,7	106,9	106,8	106,8	105,4	105,1	106,6	106,2
Текстилни производи за домаћинство / Household textiles	91,1	91,6	91,0	91,7	90,7	91,1	91,9	92,7	93,0	93,0	92,2	92,4
Већи апарати за домаћинство (електрични или не) / Major household appliances whether electric or not	101,0	101,4	101,3	101,1	101,1	101,4	101,6	101,5	101,8	101,8	101,5	101,0
Мањи електрични апарати за домаћинство / Small electric household appliances	102,7	102,7	103,8	102,4	101,5	102,4	104,9	103,5	104,0	103,4	103,2	102,5
Поправак апарата за домаћинство / Repair of household appliances	102,1	104,6	104,6	104,6	104,6	104,6	104,6	125,7	125,7	125,7	125,7	125,7
Стаклено и столно посуђе и др, прибор за домаћинство / Glassware, tableware and household utensils	88,2	89,1	88,7	88,7	88,0	88,5	89,1	89,7	89,5	89,8	89,8	89,6
Већи алати и опрема за кућу и врт / Major tools and equipment for house and garden	119,4	119,4	119,4	118,5	116,5	117,5	113,9	116,0	113,9	113,5	117,5	117,5
Мали апарати и разни додаци / Small tools and miscellaneous accessories	117,5	118,1	118,2	118,7	119,1	120,1	120,5	120,8	121,5	121,6	121,6	121,8
Производи за чишћење и одржавање куће / Non-durable household goods	108,0	109,0	109,0	110,3	111,2	112,4	113,2	114,4	116,5	115,0	116,2	115,9
Фармацеутски производи / Pharmaceutical products	116,2	116,5	116,8	117,0	117,6	117,8	118,3	119,7	120,2	120,5	121,2	121,6
Остали медицински производи / Other medical products	109,5	111,1	110,9	111,4	111,6	111,8	112,6	113,8	114,6	114,6	114,8	114,4
Терапеутски прибор и помагала / Therapeutic appliances and equipment	99,4	99,5	99,4	101,2	100,0	100,3	99,7	102,8	103,3	103,4	104,0	103,1
Медицинске услуге / Medical services	105,4	105,4	105,4	105,4	105,4	105,4	105,4	105,4	105,4	105,4	105,4	105,4
Стоматолошке услуге / Dental services	106,3	106,6	106,6	107,6	107,6	107,6	107,6	107,6	110,4	110,4	110,4	110,4
Услуге медицинске анализе лабораторија и ултразвучних центара / Paramedical services	88,3	88,9	88,9	88,9	88,9	88,9	88,8	88,8	88,8	89,1	89,1	89,1
Болничке услуге / Hospital service	110,6	110,6	110,6	110,6	110,6	110,6	110,6	110,6	110,6	110,6	110,6	110,6
Аутомобили / Motor cars	96,0	96,0	96,0	96,0	96,1	96,1	98,1	98,3	99,3	99,3	99,3	99,3
Мотоцикли / Motor cycles	119,6	119,6	119,6	119,6	119,6	119,6	119,6	113,8	113,8	113,8	113,8	113,8
Бицикли / Bicycles	68,6	69,9	68,1	69,4	69,2	69,0	66,7	64,4	66,7	67,2	67,2	67,2
Резервни дијелови и прибор за аутомобиле / Spare parts and accessories	114,6	114,6	114,5	117,2	117,4	117,6	117,6	117,8	117,7	116,7	115,6	115,5
Горива и мазива / Fuels and lubricants	140,3	139,1	134,9	131,7	126,9	126,0	128,0	136,0	142,7	142,7	138,8	132,6
Одржавање и поправка моторних возила / Maintenance and repair of personal transport equipment	113,8	115,2	115,7	116,4	117,3	118,6	119,1	119,9	121,3	121,3	121,3	121,3
Остале услуге везане за моторна возила / Other services in respect of personal transport equipment	101,2	101,2	101,2	101,2	106,9	106,4	106,4	106,4	106,8	126,0	126,0	126,0
Превоз жељезницом / Passenger transport by railway	103,7	103,7	103,7	103,7	103,7	103,7	103,7	103,7	103,7	103,7	103,7	103,7
Цестовни превоз / Passenger transport by road	134,4	134,4	134,2	136,1	136,1	135,9	135,9	135,9	136,0	136,0	136,0	136,0
Превоз авионом / Passenger transport by air	111,2	113,7	117,3	108,5	109,1	115,1	147,5	140,5	125,0	119,5	118,1	121,6
Поштанске услуге / Postal services	105,1	105,1	105,1	105,1	105,1	105,1	105,1	105,1	105,1	105,1	105,1	105,1
Телефонски и телефакс уређаји / Telephone and telefax equipment	67,6	67,3	67,4	67,4	66,2	67,4	67,9	66,5	66,5	65,9	65,9	65,5
Телефонске и телефакс услуге / Telephone and telefax services	103,3	103,3	103,3	104,1	104,1	104,1	104,6	104,6	105,9	105,9	105,9	105,9
Опрема за пријем, снимање и репродукцију звука и слике / Equipment for the reception, recording and reproduction of sound	76,5	76,6	75,9	75,0	73,2	72,7	71,7	71,6	71,7	71,3	70,3	70,6
Фотографска и кинематографска опрема и оптички инструменти / Photographic and cinematographic equipment and optical instruments	96,7	97,5	97,5	97,5	97,5	97,5	97,5	97,5	97,5	97,5	97,5	97,5

5.1. ИНДЕКСИ ПОТРОШАЧКИХ ЦИЈЕНА ЗА 2023. ГОДИНУ, ПО ГЛАВНИМ КЛАСАМА ПОТРОШЊЕ (Ø2015=100) – наставак
 CONSUMER PRICE INDICES FOR 2023, BY MAIN CLASS OF CONSUMPTION (Ø2015=100) – continued

	I	II	III	IV	V	VI	VII	VIII	IX	X	XI	XII
Опрема за обраду података / <i>Information processing equipment</i>	99,8	99,7	100,4	100,0	100,0	99,2	99,2	98,0	98,0	98,6	98,0	97,5
Медији за снимање / <i>Recording media</i>	91,8	91,8	92,3	91,8	91,5	89,1	89,1	88,3	88,3	88,3	88,5	88,5
Већа трајна добра за рекреацију у затвореном, укључујући и музичке инструменте / <i>Major durables for indoor recreation, including music instruments</i>	123,2	123,2	123,2	123,2	123,2	123,2	123,2	123,2	124,4	124,4	124,4	124,4
Игре, играчке и хобији / <i>Games, toys and hobbies</i>	90,6	92,4	91,3	93,2	93,0	93,4	93,1	94,0	94,0	93,8	93,9	92,4
Опрема за спорт, камповање и рекреацију на отвореном / <i>Equipment for sport, camping and open-air recreation</i>	48,0	47,8	47,4	47,8	47,8	48,2	47,0	46,4	46,7	46,7	46,7	46,9
Вртови, биљке и цвијеће / <i>Gardens, plants and flowers</i>	116,8	116,5	120,4	117,8	117,9	116,6	116,6	116,9	117,0	117,1	117,4	118,4
Кућни љубимци и др.производи за кућне љубимце / <i>Pets and related products</i>	140,0	139,6	142,1	145,9	146,2	144,1	143,4	146,4	144,1	144,1	144,3	148,0
Ветеринарске и остале услуге везане за кућне љубимце / <i>Veterinary and other services for pets</i>	112,0	112,0	123,5	123,5	123,5	123,5	123,5	123,5	123,5	123,5	124,9	124,9
Услуге за рекреацију и спорт / <i>Recreational and sporting services</i>	130,5	130,5	130,5	130,5	130,5	131,8	134,9	134,9	134,9	134,9	134,9	134,9
Услуге културе / <i>Cultural services</i>	116,6	116,6	116,6	116,6	116,6	116,6	122,0	122,1	122,1	122,1	122,1	122,1
Књиге / <i>Books</i>	122,2	122,2	122,2	122,8	124,4	124,4	124,4	124,4	135,7	135,7	135,7	135,7
Новине и часописи / <i>Newspapers and periodicals</i>	159,5	159,5	162,5	162,5	162,5	162,5	162,5	162,5	162,5	162,5	162,5	162,5
Остали штампани материјал / <i>Miscellaneous printed matter</i>	104,9	104,9	106,6	107,0	106,5	106,5	106,5	107,0	107,0	107,0	107,8	107,8
Материјал и прибор за цртање / <i>Stationery and drawing materials</i>	116,5	117,0	117,9	117,9	118,4	118,5	118,8	120,5	121,1	121,1	121,9	122,1
Путни аранжмани / <i>Package holidays</i>	132,1	131,1	130,5	130,5	130,5	130,5	144,8	146,7	133,7	133,2	133,5	133,5
Предшколско и основно образовање / <i>Pre-primary and primary education</i>	108,3	108,8	108,8	108,8	108,8	108,8	108,8	108,8	108,8	108,8	109,6	109,6
Средњошколско образовање / <i>Secondary education</i>	99,7	99,7	99,7	99,7	99,7	101,9	101,9	101,9	101,9	101,9	101,9	101,9
Високо-школско и универзитетско образовање / <i>Tertiary education</i>	100,0	100,0	100,0	100,0	100,0	100,0	100,0	100,0	100,0	100,0	100,0	100,0
Образовање које се не дефинише према нивоу / <i>Education not definable by level</i>	99,5	99,5	99,5	99,5	99,5	99,5	99,5	100,2	102,9	102,9	102,9	102,9
Ресторани, кафићи, барови / <i>Restaurants, cafés, and the like</i>	120,5	121,9	122,2	122,2	123,1	124,1	124,2	124,8	125,4	125,7	125,8	125,9
Кантине / <i>Canteens</i>	113,5	113,5	113,5	113,5	113,5	113,5	113,5	113,5	113,5	113,5	113,5	113,5
Услуге смјештаја / <i>Accommodation services</i>	101,5	103,7	103,7	103,7	103,7	103,7	103,8	110,6	110,6	110,7	110,5	110,5
Услуге личне хигијене / <i>Hairdressing salons and personal grooming establishments</i>	124,2	124,2	126,1	126,7	126,7	127,7	128,3	130,8	131,0	131,3	132,8	134,7
Електрични уређаји и справе за личну хигијену / <i>Electrical appliances for personal care</i>	99,6	99,4	100,6	100,7	100,7	100,6	100,6	99,7	100,2	100,2	98,7	97,8
Остали уређаји, справе и производи за личну хигијену / <i>Other appliances, articles and products for personal care</i>	112,3	112,0	113,5	115,3	117,3	116,5	118,3	118,5	118,6	119,0	118,8	119,6
Накит и сатови / <i>Jewellery, clocks and watches</i>	111,4	112,1	115,2	115,2	115,4	116,2	116,7	116,6	118,1	117,9	119,1	118,4
Остали лични предмети / <i>Other personal effects</i>	79,4	79,2	79,5	79,7	79,6	79,4	78,6	78,3	78,5	79,1	79,5	78,5
Осигурање у вези са становањем / <i>Insurance connected with dwelling</i>	108,0	109,7	109,7	109,7	109,7	109,7	109,7	109,7	109,7	109,7	109,7	109,7
Осигурање у вези са транспортом / <i>Insurance connected with transport</i>	95,3	97,0	105,2	105,2	105,2	105,2	106,7	106,7	106,7	106,7	107,4	107,4
Остале финансијске услуге, д.н. / <i>Other financial services n.e.c.</i>	140,2	140,9	140,9	140,9	140,9	140,9	140,9	140,9	140,9	140,9	140,9	140,9
Остале услуге / <i>Other services</i>	106,6	106,6	106,8	106,8	106,8	106,8	108,7	111,6	113,3	114,6	114,6	114,6

5.2. ИНДЕКСИ ПОТРОШАЧКИХ ЦИЈЕНА ЗА 2023. ГОДИНУ, ПО ГЛАВНИМ КЛАСАМА ПОТРОШЊЕ (претходни мјесец=100)
CONSUMER PRICE INDICES FOR 2023, BY MAIN CLASS OF CONSUMPTION (previous month=100)

	I	II	III	IV	V	VI	VII	VIII	IX	X	XI	XII
УКУПАН ИНДЕКС / TOTAL INDEX	100,6	100,6	100,5	100,3	99,9	100,1	99,9	101,1	100,8	100,0	99,8	99,7
Хљеб и житарице / Bread and cereals	101,3	100,4	99,9	99,7	100,1	100,3	99,8	99,6	100,1	100,0	99,7	100,2
Месо / Meat	99,9	100,9	102,0	103,2	100,7	100,6	99,3	101,5	99,2	101,0	100,7	100,2
Риба / Fish	101,6	101,0	102,8	99,9	102,1	100,5	99,4	99,0	100,7	100,3	99,1	99,7
Млијеко, сир, јаја / Milk, cheese, eggs	100,6	101,3	98,3	98,7	98,8	96,5	99,2	101,2	101,2	100,7	99,7	100,6
Уља и масноће / Oils and fats	98,2	97,8	99,1	97,0	96,1	97,4	97,2	100,4	99,8	98,1	98,5	98,8
Воће / Fruit	103,3	103,5	100,2	99,5	99,8	105,6	100,0	99,4	102,3	94,9	98,7	99,3
Поврће / Vegetables	103,2	109,0	105,0	100,5	100,4	100,0	95,1	100,1	99,2	97,8	102,4	103,1
Шећер, џем, мед, чоколада и др. слаткиши / Sugar, jam, honey, chocolate and confectionery	100,6	100,7	100,1	100,0	101,6	100,6	99,6	100,5	99,8	100,2	99,6	100,2
Остали прехранбени производи / Other food products	101,9	101,5	100,9	100,3	100,9	101,0	100,2	100,9	101,3	101,1	99,4	99,5
Безалкохолна пића / Non-alcoholic beverages	105,6	100,8	99,8	98,4	101,7	100,1	100,1	100,5	98,2	100,5	99,4	100,8
Минерална вода, безалкохолна пића, воћни и сокови базирани на поврћу / Mineral water, soft drinks, fruit and vegetable juice	102,1	99,8	102,2	99,9	100,3	100,9	101,1	101,8	100,7	101,1	101,5	99,4
Алкохолна пића / Alcoholic beverages	100,5	101,9	100,1	100,5	100,9	100,1	99,4	101,8	99,5	100,1	99,5	100,4
Вино / Wine	100,9	103,3	99,2	100,3	101,2	101,1	97,6	101,4	100,7	101,3	97,5	100,1
Пиво / Beer	101,3	106,2	102,0	100,1	100,9	99,5	101,7	99,6	101,3	101,1	100,9	100,1
Дуван / Tobacco	100,4	100,0	103,2	100,0	100,0	100,1	100,0	100,0	100,0	100,0	100,0	100,0
Материјал за одјећу / Clothing materials	100,0	100,5	100,0	100,0	100,0	100,0	100,0	100,0	100,1	100,0	101,5	100,0
Одјећа / Garments	96,5	98,8	102,5	102,3	98,7	99,5	95,5	99,2	102,5	101,8	98,9	97,1
Остали одјевни предмети и додаци одјећи / Other articles of clothing and clothing accessories	99,7	99,5	99,6	100,0	100,1	99,9	100,0	100,9	101,0	100,1	100,4	99,9
Чишћење, поправка и изнајмљивање одјеће / Cleaning, repair and hire of clothing	100,2	100,1	100,7	100,5	100,1	100,0	100,7	102,1	101,0	100,0	102,1	100,1
Обућа / Footwear	96,8	98,9	101,2	103,2	98,5	99,6	92,6	100,2	102,3	102,6	98,4	99,3
Поправак и изнајмљивање обуће / Repair and hire of footwear	100,0	100,0	102,9	110,2	100,0	100,0	100,0	100,0	100,0	100,0	100,0	100,0
Ренте станара / Actual rentals for housing	100,0	100,0	100,0	100,0	100,0	100,0	100,0	103,4	100,0	101,7	100,0	100,0
Материјал за одржавање и поправка стамбене јединице / Materials for the maintenance and repair of the dwelling	101,4	100,4	103,5	100,9	100,3	102,4	100,8	100,0	99,8	99,4	100,3	100,2
Услуге одржавања и поправки стамбене јединице / Services for the maintenance and repair of the dwelling	100,0	101,9	100,6	100,0	103,7	100,0	100,0	104,9	100,0	99,6	101,5	100,0
Снабдијевање водом / Water supply	100,0	100,0	101,5	101,5	100,0	100,0	100,0	101,9	100,0	100,0	101,3	100,0
Одвоз смећа / Refuse collection	101,7	100,0	100,0	108,5	100,0	100,0	100,0	100,0	100,0	93,9	100,0	100,0
Остале услуге везане за стамбене јединице / Other services relation to the dwelling	104,4	100,0	100,0	100,0	100,0	100,0	100,0	101,4	100,0	100,0	100,0	100,0
Електрична енергија / Electricity	100,0	100,0	100,0	100,0	100,0	100,0	100,0	100,0	100,0	100,0	100,0	100,0
Плин / Gas	100,1	97,7	100,0	96,9	93,6	99,6	95,6	94,7	99,5	100,0	101,7	105,5
Течна горива / Liquid fuels	97,4	98,1	98,9	98,6	95,7	100,8	100,7	105,8	103,5	100,0	98,5	99,0
Чврста горива / Solid fuels	100,9	100,0	100,1	100,7	101,0	100,5	100,0	103,3	101,4	99,6	99,7	100,1
Топлотна енергија / Heat energy	100,0	100,0	100,0	105,3	100,0	100,0	100,0	100,0	100,0	104,1	100,0	100,0
Намјештај и опрема за кућу / Furniture and furnishings	99,1	100,2	100,4	99,8	99,5	99,4	99,9	101,1	98,5	100,4	100,8	99,3
Теписи и др. подне простирке / Carpets and other floor coverings	100,5	100,2	101,0	100,0	100,4	100,2	100,0	100,0	98,7	99,6	101,5	99,6
Текстилни производи за домаћинство / Household textiles	99,8	100,6	99,4	100,7	98,9	100,5	100,8	100,9	100,3	100,0	99,1	100,2

5.2. ИНДЕКСИ ПОТРОШАЧКИХ ЦИЈЕНА ЗА 2023. ГОДИНУ, ПО ГЛАВНИМ КЛАСАМА ПОТРОШЊЕ (претходни мјесец=100) – наставак
 CONSUMER PRICE INDICES FOR 2023, BY MAIN CLASS OF CONSUMPTION (previous month=100) – continued

	I	II	III	IV	V	VI	VII	VIII	IX	X	XI	XII
Већи апарати за домаћинство (електрични или не) / Major household appliances whether electric or not	99,9	100,4	99,9	99,9	100,0	100,3	100,2	99,9	100,2	100,1	99,7	99,5
Мањи електрични апарати за домаћинство / Small electric household appliances	101,2	100,0	101,1	98,7	99,1	100,9	102,4	98,6	100,5	99,5	99,8	99,4
Поправак апарата за домаћинство / Repair of household appliances	100,0	102,4	100,0	100,0	100,0	100,0	100,0	120,2	100,0	100,0	100,0	100,0
Стаклено и столно посуђе и др. прибор за домаћинство / Glassware, tableware and household utensils	100,1	101,0	99,5	100,1	99,2	100,5	100,7	100,7	99,8	100,3	100,0	99,9
Већи алати и опрема за кућу и врт / Major tools and equipment for house and garden	101,1	100,0	100,0	99,2	98,3	100,9	96,9	101,9	98,1	99,7	103,5	100,0
Мали апарати и разни додаци / Small tools and miscellaneous accessories	101,2	100,4	100,1	100,5	100,3	100,8	100,4	100,3	100,5	100,1	100,1	100,1
Производи за чишћење и одржавање куће / Non-durable household goods	101,7	101,0	100,0	101,1	100,9	101,1	100,7	101,1	101,8	98,8	101,0	99,7
Фармацеутски производи / Pharmaceutical products	100,1	100,3	100,3	100,2	100,5	100,2	100,5	101,2	100,4	100,2	100,6	100,4
Остали медицински производи / Other medical products	100,4	101,5	99,8	100,4	100,2	100,2	100,7	101,1	100,7	100,0	100,2	99,7
Терапеутски прибор и помагала / Therapeutic appliances and equipment	100,0	100,1	99,9	101,8	98,8	100,3	99,4	103,1	100,5	100,1	100,6	99,1
Медицинске услуге / Medical services	100,0	100,0	100,0	100,0	100,0	100,0	100,0	100,0	100,0	100,0	100,0	100,0
Стоматолошке услуге / Dental services	100,0	100,4	100,0	100,9	100,0	100,0	100,0	100,0	102,6	100,0	100,0	100,0
Услуге медицинске анализе лабораторија и ултразвучних центара / Paramedical services	100,1	100,7	100,0	100,0	100,0	100,0	99,9	100,0	100,0	100,3	100,0	100,0
Болничке услуге / Hospital service	100,0	100,0	100,0	100,0	100,0	100,0	100,0	100,0	100,0	100,0	100,0	100,0
Аутомобили / Motor cars	102,3	100,0	100,0	100,0	100,1	100,0	102,1	100,2	101,0	100,0	100,0	100,0
Мотоцикли / Motor cycles	100,0	100,0	100,0	100,0	100,0	100,0	100,0	95,2	100,0	100,0	100,0	100,0
Бицикли / Bicycles	98,2	101,8	97,4	101,9	99,8	99,7	96,6	96,6	103,7	100,6	100,0	100,0
Резервни дијелови и прибор за аутомобиле / Spare parts and accessories	100,1	100,0	99,9	102,3	100,2	100,2	100,0	100,1	99,9	99,2	99,0	99,9
Горива и мазива / Fuels and lubricants	98,4	99,1	97,0	97,7	96,3	99,3	101,6	106,2	104,9	100,0	97,3	95,5
Одржавање и поправка моторних возила / Maintenance and repair of personal transport equipment	100,6	101,3	100,5	100,5	100,8	101,1	100,5	100,7	101,1	100,0	100,0	100,0
Остале услуге везане за моторна возила / Other services in respect of personal transport equipment	100,0	100,0	100,0	100,0	105,6	99,6	100,0	100,0	100,3	118,0	100,0	100,0
Превоз железницом / Passenger transport by railway	100,0	100,0	100,0	100,0	100,0	100,0	100,0	100,0	100,0	100,0	100,0	100,0
Цестовни превоз / Passenger transport by road	100,0	100,0	99,9	101,4	100,0	99,8	100,0	100,0	100,0	100,0	100,0	100,0
Превоз авионом / Passenger transport by air	88,0	102,2	103,2	92,5	100,6	105,5	128,2	95,2	88,9	95,6	98,8	103,0
Поштанске услуге / Postal services	100,0	100,0	100,0	100,0	100,0	100,0	100,0	100,0	100,0	100,0	100,0	100,0
Телефонски и телефакс уређаји / Telephone and telefax equipment	100,0	99,5	100,1	100,0	98,3	101,8	100,8	97,9	100,0	99,1	99,9	99,4
Телефонске и телефакс услуге / Telephone and telefax services	100,0	100,0	100,0	100,8	100,0	100,0	100,4	100,0	101,3	100,0	100,0	100,0
Опрема за пријем, снимање и репродукцију звука и слике / Equipment for the reception, recording and reproduction of sound and picture	100,1	100,1	99,1	98,9	97,5	99,3	98,7	99,9	100,1	99,4	98,6	100,5
Фотографска и кинематографска опрема и оптички инструменти / Photographic and cinematographic equipment and optical instruments	100,0	100,8	100,0	100,0	100,0	100,0	100,0	100,0	100,0	100,0	100,0	100,0
Опрема за обраду података / Information processing equipment	99,8	99,9	100,7	99,6	100,0	99,2	100,0	98,8	100,0	100,6	99,4	99,5
Медији за снимање / Recording media	100,0	100,0	100,5	99,4	99,6	97,4	100,0	99,1	100,0	100,0	100,2	100,0

5.2. ИНДЕКСИ ПОТРОШАЧКИХ ЦИЈЕНА ЗА 2023. ГОДИНУ, ПО ГЛАВНИМ КЛАСАМА ПОТРОШЊЕ (претходни мјесец=100) – наставак
CONSUMER PRICE INDICES FOR 2023, BY MAIN CLASS OF CONSUMPTION (previous month=100) – continued

	I	II	III	IV	V	VI	VII	VIII	IX	X	XI	XII
Већа трајна добра за рекреацију у затвореном, укључујући и музичке инструменте / Major durables for indoor recreation, including music instruments	108,5	100,0	100,0	100,0	100,0	100,0	100,0	100,0	100,9	100,0	100,0	100,0
Игре, играчке и хобији / Games, toys and hobbies	99,6	102,0	98,8	102,1	99,7	100,4	99,8	100,9	100,0	99,8	100,1	98,4
Опрема за спорт, камповање и рекреацију на отвореном / Equipment for sport, camping and open-air recreation	96,7	99,5	99,3	100,8	100,0	100,9	97,5	98,7	100,7	99,8	100,0	100,5
Вртови, биљке и цвијеће / Gardens, plants and flowers	99,8	99,7	103,3	97,9	100,0	99,0	100,0	100,2	100,1	100,0	100,3	100,8
Кућни љубимци и др. производи за кућне љубимце / Pets and related products	103,9	99,7	101,8	102,7	100,2	98,6	99,5	102,1	98,4	100,0	100,1	102,5
Ветеринарске и остале услуге везане за кућне љубимце / Veterinary and other services for pets	100,0	100,0	110,3	100,0	100,0	100,0	100,0	100,0	100,0	100,0	101,1	100,0
Услуге за рекреацију и спорт / Recreational and sporting services	100,0	100,0	100,0	100,0	100,0	101,0	102,4	100,0	100,0	100,0	100,0	100,0
Услуге културе / Cultural services	100,1	100,0	100,0	100,0	100,0	100,0	104,6	100,1	100,0	100,0	100,0	100,0
Књиге / Books	100,0	100,0	100,0	100,5	101,3	100,0	100,0	100,0	109,0	100,0	100,0	100,0
Новине и часописи / Newspapers and periodicals	105,3	100,0	101,9	100,0	100,0	100,0	100,0	100,0	100,0	100,0	100,0	100,0
Остали штампани материјал / Miscellaneous printed matter	99,9	100,0	101,7	100,4	99,5	100,0	100,0	100,5	100,0	100,0	100,8	100,0
Материјал и прибор за цртање / Stationery and drawing materials	99,5	100,4	100,8	100,0	100,4	100,1	100,2	101,4	100,5	100,0	100,7	100,2
Путни аранжмани / Package holidays	101,4	99,3	99,5	100,0	100,0	100,0	111,0	101,3	91,2	99,6	100,2	100,0
Предшколско и основно образовање / Pre-primary and primary education	106,2	100,4	100,0	100,0	100,0	100,0	100,0	100,0	100,0	100,0	100,7	100,0
Средњошколско образовање / Secondary education	100,0	100,0	100,0	100,0	100,0	102,3	100,0	100,0	100,0	100,0	100,0	100,0
Високо-школско и универзитетско образовање / Tertiary education	100,0	100,0	100,0	100,0	100,0	100,0	100,0	100,0	100,0	100,0	100,0	100,0
Образовање које се не дефинише према нивоу / Education not definable by level	99,5	100,0	100,0	100,0	100,0	100,0	100,0	100,8	102,6	100,0	100,0	100,0
Ресторани, кафићи, барови / Restaurants, cafés, and the like	100,4	101,2	100,2	100,1	100,7	100,9	100,0	100,6	100,4	100,3	100,1	100,1
Кантине / Canteens	100,0	100,0	100,0	100,0	100,0	100,0	100,0	100,0	100,0	100,0	100,0	100,0
Услуге смјештаја / Accommodation services	100,8	102,2	100,0	100,0	100,0	100,0	100,1	106,5	100,0	100,1	99,8	100,0
Услуге личне хигијене / Hairdressing salons and personal grooming establishments	102,0	100,0	101,5	100,5	100,0	100,8	100,5	102,0	100,1	100,2	101,2	101,4
Електрични уређаји и справе за личну хигијену / Electrical appliances for personal care	100,0	99,8	101,2	100,1	100,0	99,8	100,0	99,1	100,5	100,0	98,5	99,2
Остали уређаји, справе и производи за личну хигијену / Other appliances, articles and products for personal care	103,0	99,8	101,4	101,6	101,7	99,3	101,5	100,2	100,1	100,3	99,8	100,7
Накит и сатови / Jewellery, clocks and watches	99,8	100,6	102,8	100,0	100,2	100,7	100,3	100,0	101,3	99,8	101,0	99,4
Остали лични предмети / Other personal effects	99,5	99,7	100,5	100,2	99,9	99,8	99,0	99,7	100,2	100,8	100,5	98,6
Осигурање у вези са становањем / Insurance connected with dwelling	100,4	101,5	100,0	100,0	100,0	100,0	100,0	100,0	100,0	100,0	100,0	100,0
Осигурање у вези са транспортом / Insurance connected with transport	100,0	101,8	108,5	100,0	100,0	100,0	101,4	100,0	100,0	100,0	100,6	100,0
Остале финансијске услуге, д.н. / Other financial services n.e.c.	100,0	100,5	100,0	100,0	100,0	100,0	100,0	100,0	100,0	100,0	100,0	100,0
Остале услуге / Other services	100,2	100,0	100,2	100,0	100,0	100,0	101,8	102,7	101,6	101,2	100,0	100,0

5.3. ИНДЕКСИ ПОТРОШАЧКИХ ЦИЈЕНА ЗА 2023. ГОДИНУ, ПО ГЛАВНИМ КЛАСАМА ПОТРОШЊЕ (исти мјесец претходне године=100)
 CONSUMER PRICE INDICES FOR 2023, BY MAIN CLASS OF CONSUMPTION (same month of the previous year=100)

	I	II	III	IV	V	VI	VII	VIII	IX	X	XI	XII
УКУПАН ИНДЕКС / TOTAL INDEX	113,4	112,7	110,4	109,0	107,3	106,2	105,2	105,9	105,7	103,8	103,1	103,3
Хљеб и житарице / Bread and cereals	122,7	121,3	118,2	111,8	109,0	107,9	106,0	104,2	104,0	103,4	102,2	101,1
Месо / Meat	122,1	122,4	119,6	113,9	113,1	114,2	113,0	114,0	111,0	110,7	111,1	109,5
Риба / Fish	125,1	125,6	126,4	124,8	122,8	121,6	116,6	112,7	110,6	110,3	108,2	106,4
Млијеко, сир, јаја / Milk, cheese, eggs	138,3	138,5	135,1	128,1	123,0	115,0	110,4	108,4	105,9	103,5	99,3	96,7
Уља и масноће / Oils and fats	120,0	115,5	110,9	83,2	74,1	71,2	69,7	71,5	78,3	78,5	78,9	80,4
Воће / Fruit	120,0	118,6	115,9	115,2	112,0	114,4	114,5	110,5	106,5	103,2	105,8	106,5
Поврће / Vegetables	112,1	114,6	120,2	114,5	118,8	127,6	126,6	126,4	118,7	113,4	116,9	116,2
Шећер, џем, мед, чоколада и др. слаткиши / Sugar, jam, honey, chocolate and confectionery	118,3	117,5	116,2	112,7	113,0	111,1	109,0	107,4	104,4	105,2	104,1	103,6
Остали прехранбени производи / Other food products	119,1	119,0	117,7	117,1	116,6	116,5	114,2	112,0	111,5	111,3	110,4	109,3
Безалкохолна пића / Non-alcoholic beverages	113,5	112,2	111,7	109,3	110,0	111,1	110,3	110,6	107,7	109,0	106,7	105,9
Минерална вода, безалкохолна пића, воћни и сокови базирани на поврћу / Mineral water, soft drinks, fruit and vegetable juice	117,0	115,2	117,8	114,1	110,1	109,7	110,4	110,7	111,3	111,5	113,3	111,3
Алкохолна пића / Alcoholic beverages	105,5	105,6	105,0	106,3	105,5	105,3	104,1	105,7	104,8	104,9	103,5	104,6
Вино / Wine	107,4	109,2	109,6	107,9	105,1	104,8	102,0	104,9	103,2	104,0	102,9	104,6
Пиво / Beer	102,6	108,8	109,7	110,2	113,2	111,9	112,6	112,2	114,5	114,4	116,6	115,5
Дуван / Tobacco	102,2	102,2	105,5	105,5	105,5	103,7	103,7	103,7	103,7	103,7	103,7	103,7
Материјал за одјећу / Clothing materials	105,7	106,1	105,6	103,1	101,4	101,4	101,4	101,4	101,5	100,7	102,2	102,2
Одјећа / Garments	99,9	98,8	97,4	97,6	96,9	98,4	97,1	96,0	94,3	94,2	93,8	93,3
Остали одјевни предмети и додаци одјећи / Other articles of clothing and clothing accessories	102,2	102,0	101,1	100,9	100,5	101,2	101,3	102,2	102,3	102,1	102,4	101,1
Чишћење, поправак и изнајмљивање одјеће / Cleaning, repair and hire of clothing	108,4	108,5	106,3	106,8	106,9	106,9	107,7	108,7	109,9	105,8	107,9	108,0
Обућа / Footwear	94,7	92,6	92,7	94,4	92,8	93,0	93,5	92,5	92,6	93,6	92,7	93,3
Поправак и изнајмљивање обуће / Repair and hire of footwear	105,9	105,9	106,9	115,9	115,5	115,6	114,0	114,7	114,7	114,7	114,7	113,5
Ренте станара / Actual rentals for housing	107,4	107,4	107,4	104,6	104,6	104,6	104,6	106,7	106,0	107,8	105,1	105,1
Материјал за одржавање и поправак стамбене јединице / Materials for the maintenance and repair of the dwelling	124,0	121,4	119,3	117,7	113,2	112,4	112,1	111,7	110,5	109,4	109,8	109,6
Услуге одржавања и поправки стамбене јединице / Services for the maintenance and repair of the dwelling	106,4	108,5	108,8	106,7	110,5	109,8	109,1	111,6	111,6	111,2	112,8	112,8
Снабдијевање водом / Water supply	102,2	102,2	103,7	105,3	105,1	105,1	105,1	107,1	107,1	107,1	108,5	106,3
Одвоз смећа / Refuse collection	106,7	106,7	106,7	115,8	110,3	110,3	110,3	110,3	110,3	103,6	103,6	103,6
Остале услуге везане за стамбене јединице / Other services relation to the dwelling	112,0	112,0	112,0	112,0	112,0	112,0	112,0	113,6	111,3	111,3	107,8	105,9
Електрична енергија / Electricity	100,0	100,0	100,0	127,1	127,1	127,1	127,1	127,1	127,1	100,0	100,0	100,0
Плин / Gas	112,5	112,1	106,7	96,3	90,2	91,5	84,1	79,9	81,7	81,7	80,9	85,3
Течна горива / Liquid fuels	130,6	120,4	100,7	92,2	87,7	85,4	84,8	91,9	93,8	91,5	91,6	96,7
Чврста горива / Solid fuels	126,3	125,9	124,9	125,6	122,9	120,4	117,2	112,3	110,5	108,2	105,8	107,3
Топлотна енергија / Heat energy	109,8	109,8	109,8	115,7	115,7	115,7	115,7	115,7	115,7	116,5	116,5	109,6
Намјештај и опрема за кућу / Furniture and furnishings	112,4	109,0	108,0	107,8	105,8	104,8	101,2	101,8	100,8	101,0	100,8	98,5
Теписи и др. подне простирке / Carpets and other floor coverings	112,7	112,6	113,7	113,4	112,7	105,4	103,7	103,7	101,6	101,3	102,7	101,6
Текстилни производи за домаћинство / Household textiles	102,0	102,9	101,7	102,4	101,3	101,2	102,4	103,1	103,2	103,3	102,0	101,3

5.3. ИНДЕКСИ ПОТРОШАЧКИХ ЦИЈЕНА ЗА 2023. ГОДИНУ, ПО ГЛАВНИМ КЛАСАМА ПОТРОШЊЕ (исти мјесец претходне године=100) – наставак
CONSUMER PRICE INDICES FOR 2023, BY MAIN CLASS OF CONSUMPTION (same month of the previous year=100) – continued

	I	II	III	IV	V	VI	VII	VIII	IX	X	XI	XII
Већи апарати за домаћинство (електрични или не) / Major household appliances whether electric or not	109,8	109,0	108,3	108,0	107,0	105,7	104,2	103,6	101,8	101,4	100,8	100,0
Мањи електрични апарати за домаћинство / Small electric household appliances	108,8	108,5	108,9	107,6	104,2	104,7	106,2	104,0	102,9	102,7	101,0	101,0
Поправак апарата за домаћинство / Repair of household appliances	100,0	102,4	102,4	102,4	102,4	102,4	102,4	123,1	123,1	123,1	123,1	123,1
Стаклено и столно посуђе и др. прибор за домаћинство / Glassware, tableware and household utensils	104,7	105,1	103,2	103,1	101,0	102,1	101,0	101,4	101,1	102,0	101,9	101,8
Већи алати и опрема за кућу и врт / Major tools and equipment for house and garden	116,4	116,4	106,9	103,9	100,7	101,6	98,5	100,3	97,3	97,0	100,4	99,4
Мали апарати и разни додаци / Small tools and miscellaneous accessories	111,5	111,6	109,8	109,1	108,1	108,0	107,1	107,1	106,8	106,8	105,7	104,9
Производи за чишћење и одржавање куће / Non-durable household goods	114,7	114,1	112,8	113,3	111,3	112,1	111,3	111,8	112,7	110,8	111,0	109,1
Фармацеутски производи / Pharmaceutical products	102,2	102,1	102,4	102,6	103,1	102,7	103,0	103,8	104,2	104,1	104,5	104,8
Остали медицински производи / Other medical products	101,8	103,2	102,6	102,6	103,6	103,7	104,7	105,3	105,5	105,5	105,6	105,0
Терапеутски прибор и помагала / Therapeutic appliances and equipment	102,0	102,0	101,9	104,8	101,9	101,1	101,0	103,5	104,0	104,0	104,6	103,7
Медицинске услуге / Medical services	100,0	100,0	100,0	100,0	100,0	100,0	100,0	100,0	100,0	100,0	100,0	100,0
Стоматолошке услуге / Dental services	103,6	104,0	103,2	104,2	102,8	102,4	100,9	101,3	103,9	103,9	103,9	103,9
Услуге медицинске анализе лабораторија и ултразвучних центара / Paramedical services	100,5	101,2	101,2	101,2	101,2	101,2	100,5	100,5	100,7	101,0	101,0	101,0
Болничке услуге / Hospital service	100,0	100,0	100,0	100,0	100,0	100,0	100,0	100,0	100,0	100,0	100,0	100,0
Аутомобили / Motor cars	103,7	103,7	103,7	103,7	102,3	102,3	104,5	104,4	105,5	105,5	105,8	105,8
Мотоцикли / Motor cycles	116,7	112,0	112,0	112,0	112,0	100,0	100,0	95,2	95,2	95,2	95,2	95,2
Бицикли / Bicycles	96,8	97,9	95,3	96,8	99,5	100,7	98,0	92,5	95,9	96,1	97,9	96,1
Резервни дијелови и прибор за аутомобиле / Spare parts and accessories	112,3	112,2	110,9	110,0	110,2	107,8	105,9	105,7	105,5	102,4	101,3	100,9
Горива и мазива / Fuels and lubricants	120,0	113,1	93,7	87,9	81,8	78,0	77,0	88,2	92,4	90,7	87,2	93,0
Одржавање и поправак моторних возила / Maintenance and repair of personal transport equipment	112,1	113,2	112,1	112,0	113,1	110,2	109,1	108,7	109,4	108,7	108,5	107,3
Остале услуге везане за моторна возила / Other services in respect of personal transport equipment	98,2	98,2	98,1	97,6	97,5	97,1	96,7	96,7	102,7	121,3	124,6	124,6
Превоз железницом / Passenger transport by railway	100,0	100,0	100,0	100,0	100,0	100,0	100,0	100,0	100,0	100,0	100,0	100,0
Друмски превоз / Passenger transport by road	118,1	118,1	113,5	109,4	109,4	108,9	108,9	103,5	102,5	102,8	101,5	101,1
Превоз авионом / Passenger transport by air	125,9	131,3	126,1	109,1	103,3	85,0	91,4	87,5	84,6	81,4	94,9	96,2
Поштанске услуге / Postal services	105,1	105,1	105,1	105,1	105,1	105,1	105,1	105,1	105,1	100,0	100,0	100,0
Телефонски и телефакс уређаји / Telephone and telefax equipment	98,0	97,9	98,0	99,6	97,9	101,8	102,6	100,3	97,8	96,9	96,8	96,8
Телефонске и телефакс услуге / Telephone and telefax services	101,4	101,4	101,4	101,4	101,4	101,4	101,8	101,8	102,5	102,5	102,5	102,5
Опрема за пријем, снимање и репродукцију звука и слике / Equipment for the reception, recording and reproduction of sound	99,2	98,5	97,7	98,5	95,7	93,9	94,1	95,5	95,0	94,5	93,5	92,4
Фотографска и кинематографска опрема и оптички инструменти / Photographic and cinematographic equipment and optical instruments	100,6	101,5	101,5	101,5	101,3	101,3	100,8	100,8	100,8	100,8	100,8	100,8
Опрема за обраду података / Information processing equipment	103,4	102,8	103,6	103,2	102,8	101,4	100,8	99,1	98,9	99,7	98,8	97,6
Медији за снимање / Recording media	99,4	100,1	100,9	101,1	100,6	97,4	97,4	96,6	96,2	96,2	96,4	96,4

5.3. ИНДЕКСИ ПОТРОШАЧКИХ ЦИЈЕНА ЗА 2023. ГОДИНУ, ПО ГЛАВНИМ КЛАСАМА ПОТРОШЊЕ (исти мјесец претходне године=100) – наставак
CONSUMER PRICE INDICES FOR 2023, BY MAIN CLASS OF CONSUMPTION (same month of the previous year=100) – continued

	I	II	III	IV	V	VI	VII	VIII	IX	X	XI	XII
Већа трајна добра за рекреацију у затвореном, укључујући и музичке инструменте / Major durables for indoor recreation, including music instruments	112,2	112,2	112,2	112,2	112,2	112,2	112,2	108,5	109,5	109,5	109,5	109,5
Игре, играчке и хобији / Games, toys and hobbies	104,7	105,5	104,1	106,0	105,1	105,0	103,6	102,4	104,1	103,4	103,9	101,6
Опрема за спорт, камповање и рекреацију на отвореном / Equipment for sport, camping and open-air recreation	93,1	92,0	91,3	91,4	89,8	92,9	92,2	90,1	92,1	91,4	91,9	94,5
Вртови, биљке и цвијеће / Gardens, plants and flowers	110,7	108,9	104,7	102,0	102,4	100,7	100,5	100,1	100,1	100,0	100,4	101,2
Кућни љубимци и др. производи за кућне љубимце / Pets and related products	134,1	129,3	123,6	119,4	119,2	117,5	110,8	111,1	108,2	106,9	108,3	109,8
Ветеринарске и остале услуге везане за кућне љубимце / Veterinary and other services for pets	107,7	107,7	116,9	110,3	110,3	110,3	110,3	110,3	110,3	110,3	111,5	111,5
Услуге за рекреацију и спорт / Recreational and sporting services	101,8	101,8	101,8	101,8	101,8	101,0	103,4	103,4	103,4	103,4	103,4	103,4
Услуге културе / Cultural services	104,3	104,3	103,9	101,4	101,4	101,4	105,9	106,0	104,9	104,9	104,9	104,9
Књиге / Books	115,2	115,2	115,2	115,7	117,2	103,2	103,2	101,8	111,0	111,0	111,0	111,0
Новине и часописи / Newspapers and periodicals	114,4	114,4	116,6	116,6	111,6	108,9	107,3	107,3	107,3	107,3	107,3	107,3
Остали штампани материјал / Miscellaneous printed matter	104,7	104,1	105,8	106,3	105,7	105,7	104,7	105,2	105,2	105,2	104,4	102,7
Материјал и прибор за цртање / Stationery and drawing materials	112,3	112,6	113,1	112,6	112,0	110,8	107,7	108,7	108,6	107,8	106,9	104,3
Путни аранжмани / Package holidays	106,1	111,6	111,0	111,0	111,0	111,0	111,6	111,1	102,7	102,3	102,5	102,5
Предшколско и основно образовање / Pre-primary and primary education	106,5	106,7	106,7	106,7	106,7	106,7	106,7	106,7	106,7	106,7	107,5	107,5
Средњошколско образовање / Secondary education	100,0	100,0	100,0	100,0	100,0	102,3	102,3	102,3	102,3	102,3	102,3	102,3
Високо-школско и универзитетско образовање / Tertiary education	100,0	100,0	100,0	100,0	100,0	100,0	100,0	100,0	100,0	100,0	100,0	100,0
Образовање које се не дефинише према нивоу / Education not definable by level	99,5	99,5	99,5	99,5	99,5	99,5	99,5	100,2	102,9	102,9	102,9	102,9
Ресторани, кафићи, барови / Restaurants, cafés, and the like	110,9	111,3	107,8	107,0	106,1	106,0	105,4	105,5	105,7	105,2	105,0	104,9
Кантине / Canteens	100,0	100,0	100,0	100,0	100,0	100,0	100,0	100,0	100,0	100,0	100,0	100,0
Услуге смјештаја / Accommodation services	101,5	103,7	103,7	103,7	103,5	103,0	103,1	109,9	109,8	109,9	109,6	109,6
Услуге личне хигијене / Hairdressing salons and personal grooming establishments	116,4	115,2	115,0	114,4	111,4	109,0	108,5	110,1	109,8	108,6	109,3	110,7
Електрични уређаји и справе за личну хигијену / Electrical appliances for personal care	106,0	105,0	106,3	105,7	105,5	105,2	103,8	102,0	101,4	101,3	99,1	98,2
Остали уређаји, справе и производи за личну хигијену / Other appliances, articles and products for personal care	116,4	115,2	116,9	117,2	117,4	115,2	115,4	113,3	113,6	111,7	111,1	109,7
Накит и сатови / Jewellery, clocks and watches	102,5	102,9	103,9	103,6	103,8	104,6	104,9	104,8	106,1	105,9	106,8	106,2
Остали лични предмети / Other personal effects	100,8	99,9	100,0	99,8	99,4	100,9	99,1	99,0	98,8	100,0	99,8	98,3
Осигурање у вези са становањем / Insurance connected with dwelling	107,9	109,6	109,6	109,6	109,6	109,6	109,6	109,6	109,6	102,0	102,0	102,0
Осигурање у вези са транспортом / Insurance connected with transport	100,7	102,5	111,2	111,2	111,2	111,2	112,7	112,7	112,7	112,0	112,7	112,7
Остале финансијске услуге, д.н. / Other financial services n.e.c.	100,0	100,5	100,5	100,5	100,5	100,5	100,5	100,5	100,5	100,5	100,5	100,5
Остале услуге / Other services	102,3	102,3	102,5	102,4	101,9	101,9	103,7	105,4	106,5	107,7	107,7	107,7

5.4. ИНДЕКСИ ПОТРОШАЧКИХ ЦИЈЕНА ЗА 2023. ГОДИНУ, ПО ГЛАВНИМ КЛАСАМА ПОТРОШЊЕ (децембар претходне године=100)
CONSUMER PRICE INDICES FOR 2023, BY MAIN CLASS OF CONSUMPTION (December of the previous year=100)

	I	II	III	IV	V	VI	VII	VIII	IX	X	XI	XII
УКУПАН ИНДЕКС / TOTAL INDEX	100,6	101,2	101,7	102,0	101,9	102,0	101,9	103,0	103,8	103,8	103,6	103,3
Хљеб и житарице / Bread and cereals	101,3	101,7	101,6	101,3	101,4	101,7	101,4	101,0	101,1	101,1	100,9	101,1
Месо / Meat	99,9	100,8	102,8	106,1	106,8	107,5	106,7	108,3	107,4	108,5	109,3	109,5
Риба / Fish	101,6	102,6	105,5	105,5	107,6	108,2	107,6	106,5	107,3	107,6	106,6	106,4
Млијеко, сир, јаја / Milk, cheese, eggs	100,6	101,9	100,2	98,9	97,7	94,2	93,5	94,6	95,7	96,3	96,1	96,7
Уља и масноће / Oils and fats	98,2	96,0	95,1	92,3	88,7	86,4	84,0	84,4	84,2	82,6	81,4	80,4
Воће / Fruit	103,3	107,0	107,2	106,7	106,5	112,4	112,5	111,8	114,4	108,6	107,2	106,5
Поврће / Vegetables	103,2	112,4	118,1	118,7	119,2	119,2	113,5	113,6	112,7	110,2	112,8	116,2
Шећер, џем, мед, чоколада и др. слаткиши / Sugar, jam, honey, chocolate and confectionery	100,6	101,3	101,4	101,4	103,1	103,7	103,3	103,9	103,6	103,8	103,4	103,6
Остали прехранбени производи / Other food products	101,9	103,5	104,4	104,7	105,7	106,8	107,0	107,9	109,4	110,5	109,8	109,3
Безалкохолна пића / Non-alcoholic beverages	105,6	106,5	106,3	104,5	106,3	106,4	106,5	107,1	105,2	105,7	105,1	105,9
Минерална вода, безалкохолна пића, воћни и сокови базирани на поврћу / Mineral water, soft drinks, fruit and vegetable juice	102,1	101,9	104,2	104,0	104,4	105,3	106,5	108,4	109,2	110,3	112,0	111,3
Алкохолна пића / Alcoholic beverages	100,5	102,5	102,5	103,1	103,9	104,0	103,4	105,2	104,7	104,8	104,2	104,6
Вино / Wine	100,9	104,2	103,4	103,8	105,1	106,3	103,7	105,2	105,9	107,3	104,6	104,6
Пиво / Beer	101,3	107,5	109,7	109,8	110,8	110,3	112,1	111,7	113,1	114,4	115,4	115,5
Дуван / Tobacco	100,4	100,4	103,6	103,6	103,6	103,7	103,7	103,7	103,7	103,7	103,7	103,7
Материјал за одјећу / Clothing materials	100,0	100,5	100,5	100,5	100,6	100,6	100,6	100,6	100,7	100,7	102,2	102,2
Одјећа / Garments	96,5	95,4	97,8	100,0	98,7	98,2	93,8	93,0	95,4	97,1	96,0	93,3
Остали одјевни предмети и додаци одјећи / Other articles of clothing and clothing accessories	99,7	99,2	98,8	98,8	99,0	98,9	98,9	99,8	100,7	100,8	101,2	101,1
Чишћење, поправак и изнајмљивање одјеће / Cleaning, repair and hire of clothing	100,2	100,3	101,0	101,6	101,7	101,7	102,4	104,6	105,7	105,7	107,9	108,0
Обућа / Footwear	96,8	95,7	96,8	99,9	98,4	98,0	90,8	90,9	93,1	95,5	93,9	93,3
Поправак и изнајмљивање обуће / Repair and hire of footwear	100,0	100,0	102,9	113,5	113,5	113,5	113,5	113,5	113,5	113,5	113,5	113,5
Ренте станара / Actual rentals for housing	100,0	100,0	100,0	100,0	100,0	100,0	100,0	103,4	103,4	105,1	105,1	105,1
Материјал за одржавање и поправак стамбене јединице / Materials for the maintenance and repair of the dwelling	101,4	101,8	105,3	106,2	106,5	109,0	110,0	110,0	109,8	109,1	109,4	109,6
Услуге одржавања и поправки стамбене јединице / Services for the maintenance and repair of the dwelling	100,0	101,9	102,5	102,5	106,3	106,3	106,3	111,6	111,6	111,2	112,8	112,8
Снабдијевање водом / Water supply	100,0	100,0	101,5	103,0	103,0	103,0	103,0	104,9	104,9	104,9	106,3	106,3
Одвоз смећа / Refuse collection	101,7	101,7	101,7	110,3	110,3	110,3	110,3	110,3	110,3	103,6	103,6	103,6
Остале услуге везане за стамбене јединице / Other services relation to the dwelling	104,4	104,4	104,4	104,4	104,4	104,4	104,4	105,9	105,9	105,9	105,9	105,9
Електрична енергија / Electricity	100,0	100,0	100,0	100,0	100,0	100,0	100,0	100,0	100,0	100,0	100,0	100,0
Плин / Gas	100,1	97,8	97,8	94,7	88,7	88,3	84,4	79,9	79,5	79,5	80,9	85,3
Течна горива / Liquid fuels	97,4	95,5	94,5	93,2	89,2	90,0	90,6	95,8	99,1	99,1	97,6	96,7
Чврста горива / Solid fuels	100,9	100,9	101,0	101,7	102,6	103,2	103,1	106,5	108,0	107,6	107,2	107,3
Топлотна енергија / Heat energy	100,0	100,0	100,0	105,3	105,3	105,3	105,3	105,3	105,3	109,6	109,6	109,6
Намјештај и опрема за кућу / Furniture and furnishings	99,1	99,4	99,8	99,6	99,2	98,6	98,5	99,6	98,1	98,5	99,2	98,5
Теписи и др. подне простирке / Carpets and other floor coverings	100,5	100,7	101,7	101,7	102,1	102,3	102,3	102,2	101,0	100,6	102,1	101,6
Текстилни производи за домаћинство / Household textiles	99,8	100,4	99,8	100,5	99,5	99,9	100,7	101,6	102,0	102,0	101,1	101,3

5.4. ИНДЕКСИ ПОТРОШАЧКИХ ЦИЈЕНА ЗА 2023. ГОДИНУ, ПО ГЛАВНИМ КЛАСАМА ПОТРОШЊЕ (децембар претходне године=100) – наставак
 CONSUMER PRICE INDICES FOR 2023, BY MAIN CLASS OF CONSUMPTION (December of the previous year=100) – continued

	I	II	III	IV	V	VI	VII	VIII	IX	X	XI	XII
Већи апарати за домаћинство (електрични или не) / Major household appliances whether electric or not	99,9	100,3	100,2	100,1	100,0	100,3	100,6	100,5	100,7	100,8	100,5	100,0
Мањи електрични апарати за домаћинство / Small electric household appliances	101,2	101,2	102,3	101,0	100,1	101,0	103,4	102,0	102,5	101,9	101,7	101,0
Поправак апарата за домаћинство / Repair of household appliances	100,0	102,4	102,4	102,4	102,4	102,4	102,4	123,1	123,1	123,1	123,1	123,1
Стаклено и столно посуђе и др. прибор за домаћинство / Glassware, tableware and household utensils	100,1	101,1	100,7	100,7	99,9	100,4	101,2	101,8	101,6	102,0	101,9	101,8
Већи алати и опрема за кућу и врт / Major tools and equipment for house and garden	101,1	101,1	101,1	100,3	98,6	99,4	96,4	98,2	96,4	96,1	99,4	99,4
Мали апарати и разни додаци / Small tools and miscellaneous accessories	101,2	101,7	101,8	102,2	102,6	103,4	103,8	104,1	104,6	104,7	104,7	104,9
Производи за чишћење и одржавање куће / Non-durable household goods	101,7	102,7	102,7	103,8	104,7	105,8	106,6	107,7	109,7	108,3	109,4	109,1
Фармацеутски производи / Pharmaceutical products	100,1	100,4	100,6	100,8	101,3	101,5	101,9	103,1	103,6	103,8	104,4	104,8
Остали медицински производи / Other medical products	100,4	101,9	101,7	102,2	102,4	102,6	103,3	104,4	105,1	105,1	105,3	105,0
Терапеутски прибор и помагала / Therapeutic appliances and equipment	100,0	100,1	100,0	101,8	100,6	100,9	100,3	103,4	103,9	104,0	104,6	103,7
Медицинске услуге / Medical services	100,0	100,0	100,0	100,0	100,0	100,0	100,0	100,0	100,0	100,0	100,0	100,0
Стоматолошке услуге / Dental services	100,0	100,4	100,4	101,3	101,3	101,3	101,3	101,3	103,9	103,9	103,9	103,9
Услуге медицинске анализе лабораторија и ултразвучних центара / Paramedical services	100,1	100,8	100,8	100,9	100,9	100,9	100,7	100,7	100,7	101,0	101,0	101,0
Болничке услуге / Hospital service	100,0	100,0	100,0	100,0	100,0	100,0	100,0	100,0	100,0	100,0	100,0	100,0
Аутомобили / Motor cars	102,3	102,3	102,3	102,3	102,4	102,4	104,6	104,7	105,8	105,8	105,8	105,8
Мотоцикли / Motor cycles	100,0	100,0	100,0	100,0	100,0	100,0	100,0	95,2	95,2	95,2	95,2	95,2
Бицикли / Bicycles	98,2	100,0	97,4	99,2	99,1	98,7	95,4	92,1	95,5	96,1	96,1	96,1
Резервни дијелови и прибор за аутомобиле / Spare parts and accessories	100,1	100,1	100,1	102,3	102,5	102,7	102,8	102,9	102,8	101,9	100,9	100,9
Горива и мазива / Fuels and lubricants	98,4	97,6	94,6	92,4	89,0	88,4	89,8	95,4	100,1	100,1	97,4	93,0
Одржавање и поправка моторних возила / Maintenance and repair of personal transport equipment	100,6	101,9	102,3	102,9	103,7	104,9	105,3	106,1	107,3	107,3	107,3	107,3
Остале услуге везане за моторна возила / Other services in respect of personal transport equipment	100,0	100,0	100,0	100,0	105,6	105,2	105,2	105,2	105,5	124,6	124,6	124,6
Превоз железницом / Passenger transport by railway	100,0	100,0	100,0	100,0	100,0	100,0	100,0	100,0	100,0	100,0	100,0	100,0
Цестовни превоз / Passenger transport by road	100,0	100,0	99,8	101,3	101,3	101,1	101,1	101,1	101,1	101,1	101,1	101,1
Превоз авионом / Passenger transport by air	88,0	89,9	92,8	85,8	86,3	91,0	116,7	111,2	98,9	94,5	93,4	96,2
Поштанске услуге / Postal services	100,0	100,0	100,0	100,0	100,0	100,0	100,0	100,0	100,0	100,0	100,0	100,0
Телефонски и телефакс уређаји / Telephone and telefax equipment	100,0	99,4	99,6	99,6	97,8	99,6	100,4	98,3	98,3	97,4	97,4	96,8
Телефонске и телефакс услуге / Telephone and telefax services	100,0	100,0	100,0	100,8	100,8	100,8	101,2	101,2	102,5	102,5	102,5	102,5
Опрема за пријем, снимање и репродукцију звука и слике / Equipment for the reception, recording and reproduction of sound	100,1	100,3	99,4	98,2	95,8	95,2	93,9	93,7	93,9	93,4	92,0	92,4
Фотографска и кинематографска опрема и оптички инструменти / Photographic and cinematographic equipment and optical instruments	100,0	100,8	100,8	100,8	100,8	100,8	100,8	100,8	100,8	100,8	100,8	100,8
Опрема за обраду података / Information processing equipment	99,8	99,7	100,4	100,0	100,0	99,2	99,2	98,1	98,1	98,7	98,0	97,6
Медији за снимање / Recording media	100,0	100,0	100,5	100,0	99,6	97,0	97,0	96,2	96,2	96,2	96,4	96,4

5.4. ИНДЕКСИ ПОТРОШАЧКИХ ЦИЈЕНА ЗА 2023. ГОДИНУ, ПО ГЛАВНИМ КЛАСАМА ПОТРОШЊЕ (децембар претходне године=100) – наставак
CONSUMER PRICE INDICES FOR 2023, BY MAIN CLASS OF CONSUMPTION (December of the previous year=100) – continued

	I	II	III	IV	V	VI	VII	VIII	IX	X	XI	XII
Већа трајна добра за рекреацију у затвореном, укључујући и музичке инструменте / Major durables for indoor recreation, including music instruments	108,5	108,5	108,5	108,5	108,5	108,5	108,5	108,5	109,5	109,5	109,5	109,5
Игре, играчке и хобији / Games, toys and hobbies	99,6	101,6	100,3	102,5	102,2	102,6	102,4	103,3	103,4	103,2	103,2	101,6
Опрема за спорт, камповање и рекреацију на отвореном / Equipment for sport, camping and open-air recreation	96,7	96,2	95,6	96,3	96,3	97,2	94,7	93,5	94,2	94,0	94,0	94,5
Вртови, биљке и цвијеће / Gardens, plants and flowers	99,8	99,5	102,9	100,7	100,7	99,7	99,7	99,9	100,0	100,0	100,3	101,2
Кућни љубимци и др. производи за кућне љубимце / Pets and related products	103,9	103,6	105,5	108,3	108,5	107,0	106,5	108,7	107,0	107,0	107,1	109,8
Ветеринарске и остале услуге везане за кућне љубимце / Veterinary and other services for pets	100,0	100,0	110,3	110,3	110,3	110,3	110,3	110,3	110,3	110,3	111,5	111,5
Услуге за рекреацију и спорт / Recreational and sporting services	100,0	100,0	100,0	100,0	100,0	101,0	103,4	103,4	103,4	103,4	103,4	103,4
Услуге културе / Cultural services	100,1	100,1	100,1	100,1	100,1	100,1	104,8	104,9	104,9	104,9	104,9	104,9
Књиге / Books	100,0	100,0	100,0	100,5	101,8	101,8	101,8	101,8	111,0	111,0	111,0	111,0
Новине и часописи / Newspapers and periodicals	105,3	105,3	107,3	107,3	107,3	107,3	107,3	107,3	107,3	107,3	107,3	107,3
Остали штампани материјал / Miscellaneous printed matter	99,9	99,9	101,5	101,9	101,4	101,4	101,4	101,9	101,9	101,9	102,7	102,7
Материјал и прибор за цртање / Stationery and drawing materials	99,5	99,9	100,7	100,7	101,1	101,2	101,5	102,9	103,4	103,4	104,1	104,3
Путни аранжмани / Package holidays	101,4	100,6	100,2	100,2	100,2	100,2	111,1	112,6	102,7	102,3	102,5	102,5
Предшколско и основно образовање / Pre-primary and primary education	106,2	106,7	106,7	106,7	106,7	106,7	106,7	106,7	106,7	106,7	107,5	107,5
Средњошколско образовање / Secondary education	100,0	100,0	100,0	100,0	100,0	102,3	102,3	102,3	102,3	102,3	102,3	102,3
Високо-школско и универзитетско образовање / Tertiary education	100,0	100,0	100,0	100,0	100,0	100,0	100,0	100,0	100,0	100,0	100,0	100,0
Образовање које се не дефинише према нивоу / Education not definable by level	99,5	99,5	99,5	99,5	99,5	99,5	99,5	100,2	102,9	102,9	102,9	102,9
Ресторани, кафићи, барови / Restaurants, cafés, and the like	100,4	101,6	101,8	101,8	102,5	103,4	103,4	104,0	104,4	104,8	104,8	104,9
Кантине / Canteens	100,0	100,0	100,0	100,0	100,0	100,0	100,0	100,0	100,0	100,0	100,0	100,0
Услуге смјештаја / Accommodation services	100,8	103,0	103,0	103,0	103,0	103,0	103,1	109,8	109,8	109,9	109,6	109,6
Услуге личне хигијене / Hairdressing salons and personal grooming establishments	102,0	102,0	103,6	104,1	104,1	104,9	105,4	107,5	107,6	107,8	109,1	110,7
Електрични уређаји и справе за личну хигијену / Electrical appliances for personal care	100,0	99,8	101,0	101,1	101,1	101,0	100,9	100,1	100,5	100,5	99,0	98,2
Остали уређаји, справе и производи за личну хигијену / Other appliances, articles and products for personal care	103,0	102,7	104,2	105,8	107,6	106,9	108,6	108,7	108,8	109,1	109,0	109,7
Накит и сатови / Jewellery, clocks and watches	99,8	100,5	103,3	103,3	103,5	104,2	104,6	104,6	105,9	105,7	106,8	106,2
Остали лични предмети / Other personal effects	99,5	99,1	99,6	99,8	99,6	99,4	98,4	98,1	98,3	99,1	99,6	98,3
Осигурање у вези са становањем / Insurance connected with dwelling	100,4	102,0	102,0	102,0	102,0	102,0	102,0	102,0	102,0	102,0	102,0	102,0
Осигурање у вези са транспортом / Insurance connected with transport	100,0	101,8	110,4	110,4	110,4	110,4	112,0	112,0	112,0	112,0	112,7	112,7
Остале финансијске услуге, д.н. / Other financial services n.e.c.	100,0	100,5	100,5	100,5	100,5	100,5	100,5	100,5	100,5	100,5	100,5	100,5
Остале услуге / Other services	100,2	100,2	100,3	100,3	100,3	100,3	102,1	104,8	106,5	107,7	107,7	107,7

5.5. УЧЕШЋЕ У УКУПНОМ ИНДЕКСУ, ПО ГЛАВНИМ ОДЈЕЉЦИМА ПОТРОШЊЕ, 2023.
SHARE IN THE TOTAL INDEX BY MAIN DIVISION OF CONSUMPTION, 2023

Главни одјелци потрошње Main division of consumption	Учешће Share
УКУПАН ИНДЕКС / TOTAL INDEX	1 000 000
Храна и безалкохолна пића / Food and non-alcoholic beverages	356 450
Алкохолна пића и дуван / Alcoholic beverages and tobacco	50 554
Одјећа и обућа / Clothing and footwear	29 661
Становање, вода, електрична енергија, плин и други енергенти / Housing, water, electricity, gas and other fuels	138 851
Намјештај, покућство и редовно одржавање / Furnishings, household equipment and routine maintenance of the house	54 871
Здравство / Health	47 095
Превоз / Transport	140 697
Комуникације / Communication	53 002
Рекреација и култура / Recreation and culture	22 800
Образовање / Education	4 080
Ресторани и хотели / Restaurants and hotels	25 132
Остала добра и услуге / Other goods and services	76 807

6. ИНДЕКСИ ЦИЈЕНА ПРОИЗВОЂАЧА ИНДУСТРИЈСКИХ ПРОИЗВОДА НА ДОМАЋЕМ ТРЖИШТУ ЗА 2023. ГОДИНУ, ПО ПОДРУЧЈИМА И ОБЛАСТИМА ИНДУСТРИЈСКЕ ПРОИЗВОДЊЕ
PRODUCER PRICE INDICES OF INDUSTRIAL PRODUCTS ON DOMESTIC MARKET FOR 2023, BY INDUSTRIAL SECTION AND DIVISION

6.1. ИНДЕКСИ ЦИЈЕНА ПРОИЗВОЂАЧА ИНДУСТРИЈСКИХ ПРОИЗВОДА НА ДОМАЋЕМ ТРЖИШТУ ЗА 2023. ГОДИНУ, ПО ПОДРУЧЈИМА И ОБЛАСТИМА ИНДУСТРИЈСКЕ ПРОИЗВОДЊЕ (Ø2015=100)
PRODUCER PRICE INDICES OF INDUSTRIAL PRODUCTS ON DOMESTIC MARKET FOR 2023, BY INDUSTRIAL SECTION AND DIVISION (Ø2015=100)

Назив (по PRODCOM-у) Name (By PRODCOM)	I	II	III	IV	V	VI	VII	VIII	IX	X	XI	XII	Год. просјек Annual average
УКУПНО / TOTAL	141,0	142,7	144,4	141,6	141,2	141,9	141,0	143,0	143,9	145,0	141,6	141,2	142,4
По намјени потрошње / By purpose of consumption													
Енергија / Energy	148,0	149,3	151,5	147,8	146,4	148,1	146,4	151,9	153,5	156,1	149,0	148,4	149,7
Интермедијарни производи / Intermediate goods	137,6	138,0	139,1	134,7	134,3	135,2	134,9	133,5	133,6	132,3	131,9	131,9	134,8
Капитални производи / Capital goods	132,4	135,2	135,6	136,1	137,7	138,2	138,6	138,9	139,5	139,7	140,3	140,4	137,7
Трајни производи за широку потрошњу / Consumer durables	147,4	148,2	148,2	148,2	148,8	148,9	148,8	149,8	149,5	149,5	149,5	149,8	148,9
Нетрајни производи за широку потрошњу / Consumer non-durables	130,2	133,9	135,5	135,5	136,6	135,6	135,7	133,5	133,9	134,5	135,1	134,5	134,5
По подручјима и областима / By sections and divisions													
В Вађење руда и камена / Mining and quarrying	154,8	154,6	153,9	147,0	147,0	146,9	147,6	142,4	141,6	138,6	141,6	141,3	146,4
05 Вађење угља и лигнита (мрког угља) / Mining of coal and lignite (black coal)	169,5	169,5	169,5	171,3	169,8	167,2	167,2	151,4	147,4	144,5	153,4	150,3	160,9
07 Вађење руда метала / Mining of metal ores	158,9	158,1	156,7	142,1	142,7	144,0	146,1	145,1	146,4	142,6	142,9	144,0	147,5
08 Вађење осталих руда и камена / Other mining and quarrying	112,0	113,2	113,5	115,3	116,2	116,2	113,9	115,7	114,8	114,0	113,9	114,9	114,5
С Прерађивачка индустрија / Manufacturing	144,9	146,3	146,9	142,4	142,8	143,0	139,9	142,0	142,1	142,0	142,2	142,8	143,1
10 Производња прехранбених производа / Manufacture of food products	137,2	139,4	142,8	141,2	141,3	139,9	139,5	136,3	136,3	135,7	135,5	134,3	138,3
11 Производња пића / Manufacture of beverages	123,2	129,5	130,3	130,5	134,2	133,4	133,4	133,4	135,9	135,9	138,3	138,4	133,0
12 Производња дуванских производа / Manufacture of tobacco products	85,8	85,8	85,8	85,8	85,8	85,8	85,8	85,8	85,8	85,8	85,8	85,8	85,8
13 Производња текстила / Manufacture of textiles	110,5	110,7	110,6	111,5	111,2	111,2	111,2	111,2	111,2	111,8	111,6	111,5	111,2
14 Производња одјеће / Manufacture of wearing apparel	102,8	103,7	105,8	107,0	107,5	107,5	108,3	105,6	106,7	106,9	108,8	110,2	106,7
15 Производња коже и производа од коже / Manufacture of leather and related products	104,2	102,6	103,8	102,9	104,2	102,2	101,9	96,7	98,9	99,4	101,2	106,7	102,1
16 Прерада дрвета и производа од дрвета и плуте, осим намјештаја; производња предмета од сламе и плетарских материјала / Manufacture of wood and of products of wood and cork, except furniture; manufacture of articles of straw and plaiting materials	143,4	145,1	140,9	134,5	134,7	138,5	138,6	138,6	138,0	140,2	138,3	139,8	139,2
17 Производња папира и производа од папира / Manufacture of paper and paper products	124,3	123,9	120,4	124,9	125,2	125,2	123,5	123,8	123,5	122,9	121,4	121,6	123,4
18 Штампане и умножавање снимљених записа / Printing and reproduction of recorded media	183,0	182,2	183,0	195,1	195,1	195,1	195,1	195,1	195,1	195,1	194,4	195,1	192,0
19 Производња кокса и рафинисаних нафтних производа / Manufacture of coke and refined petroleum products	173,5	173,5	172,1	159,5	159,7	160,6	150,5	161,5	161,1	161,3	161,8	164,9	163,3
20 Производња хемикалија и хемијских производа / Manufacture of chemicals and chemical products	134,6	135,6	137,5	136,4	135,1	135,5	134,6	133,6	130,6	131,2	131,1	131,0	133,9
21 Производња основних фармацеутских производа и фармацеутских препарата / Manufacture of basic pharmaceutical products and pharmaceutical preparations	105,6	115,3	115,3	115,3	115,3	115,5	115,5	115,5	115,5	115,8	115,8	115,8	114,7
22 Производња производа од гуме и пластичних маса / Manufacture of rubber and plastic products	114,3	115,8	113,1	113,1	113,5	113,7	112,1	111,9	112,6	112,1	112,7	112,7	113,1

6.1. ИНДЕКСИ ЦИЈЕНА ПРОИЗВОЂАЧА ИНДУСТРИЈСКИХ ПРОИЗВОДА НА ДОМАЋЕМ ТРЖИШТУ ЗА 2023. ГОДИНУ, ПО ПОДРУЧЈИМА И ОБЛАСТИМА
ИНДУСТРИЈСКЕ ПРОИЗВОДЊЕ (Ø2015=100) – наставак
PRODUCER PRICE INDICES OF INDUSTRIAL PRODUCTS ON DOMESTIC MARKET FOR 2023, BY INDUSTRIAL SECTION AND DIVISION (Ø2015=100) – continued

Назив (по PRODCOM-у) Name (by PRODCOM)	I	II	III	IV	V	VI	VII	VIII	IX	X	XI	XII	Год. просјек Annual average
23 Производња осталих производа од неметалних минерала / Manufacture of other non-metallic mineral products	121,4	124,5	123,9	123,6	125,0	125,8	126,9	126,0	126,6	125,6	125,5	125,5	125,0
24 Производња базних метала / Manufacture of basic metals	133,2	133,3	133,3	131,3	131,1	130,7	130,7	130,8	130,9	130,9	130,9	132,7	131,7
25 Производња готових металних производа, осим машина и опреме / Manufacture of fabricated metal products, except machinery and equipment	143,7	144,4	146,8	145,5	145,7	148,7	149,4	147,4	149,5	149,8	152,2	152,2	147,9
26 Производња рачунара, електронских и оптичких производа / Manufacture of computer, electronic and optical products	109,4	108,6	108,6	115,3	115,3	114,8	114,8	114,8	114,8	114,8	121,8	116,3	114,1
27 Производња електричне опреме / Manufacture of electrical equipment	110,2	110,2	110,2	123,1	123,1	123,0	135,8	136,6	136,0	136,0	136,0	136,0	126,4
28 Производња машина и опреме д.н. / Manufacture of machinery and equipment n.e.c.	112,3	113,5	113,0	113,2	112,4	113,2	113,1	112,7	112,7	112,7	112,9	113,1	112,9
29 Производња моторних возила, приколица и полуприколица / Manufacture of motor vehicles, trailers and semi-trailers	122,8	126,2	126,2	126,2	126,2	126,2	126,2	126,2	126,2	126,2	126,2	126,4	125,9
30 Производња осталих саобраћајних средстава / Manufacture of other transport equipment	114,4	114,4	114,4	114,4	114,4	114,4	114,4	114,4	114,4	114,4	114,4	114,4	114,4
31 Производња намјештаја / Manufacture of furniture	148,1	148,9	148,9	148,9	149,5	149,8	149,6	150,7	150,2	150,4	150,4	150,5	149,7
32 Остала прерађивачка индустрија / Other manufacturing	125,5	125,5	125,5	125,5	125,5	125,5	125,5	125,5	125,5	125,5	125,5	127,6	125,7
33 Поправка и инсталација машина и опреме / Repair and installation of machinery and equipment	121,3	124,5	124,8	124,8	128,3	128,6	128,6	128,6	129,4	129,4	129,4	129,4	127,3
D Производња и снабдијевање електричном енергијом, гасом, паром и климатизација / Electricity, gas, steam and air conditioning supply	127,9	130,3	135,2	137,2	134,8	137,3	141,3	144,6	147,9	152,6	139,1	136,2	138,7
35 Производња и снабдијевање електричном енергијом, гасом, паром и климатизација / Electricity, gas, steam and air conditioning supply	127,9	130,3	135,2	137,2	134,8	137,3	141,3	144,6	147,9	152,6	139,1	136,2	138,7
E Снабдијевање водом; канализација, управљање отпадом и дјелатности санације (ремедијације) животне средине / Water supply; sewerage, waste management and remediation activities	136,4	149,6	159,8	154,8	140,6	134,6	136,2	130,1	131,1	137,4	134,4	140,7	140,5
38 Прикупљање отпада, дјелатности обраде и одлагања отпада; рециклажа материјала / Waste collection, treatment and disposal activities, material recovery	136,4	149,6	159,8	154,8	140,6	134,6	136,2	130,1	131,1	137,4	134,4	140,7	140,5



Графикон 6.1. Стопе промјена индекса цијена произвођача индустријских производа на домаћем тржишту за 2023. годину, по намјени потрошње (Ø2015=100)

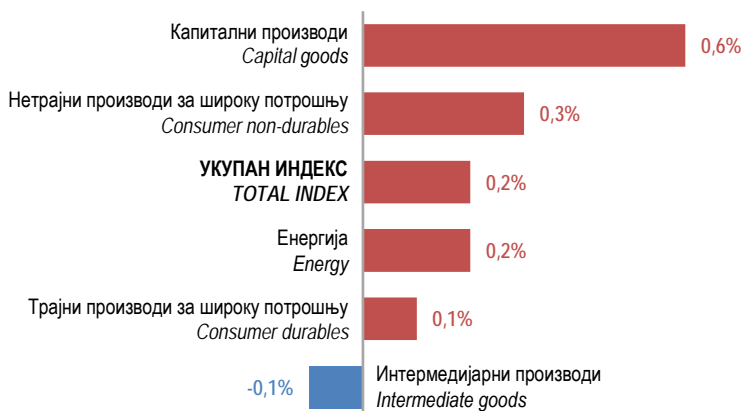
Graph 6.1. Change rates of producer price indices of industrial products on domestic market for 2023, by purpose of consumption (Ø2015=100)

6.2. ИНДЕКСИ ЦИЈЕНА ПРОИЗВОЂАЧА ИНДУСТРИЈСКИХ ПРОИЗВОДА НА ДОМАЋЕМ ТРЖИШТУ ЗА 2023. ГОДИНУ, ПО ПОДРУЧЈИМА И ОБЛАСТИМА
ИНДУСТРИЈСКЕ ПРОИЗВОДЊЕ (претходни мјесец=100)
PRODUCER PRICE INDICES OF INDUSTRIAL PRODUCTS ON DOMESTIC MARKET FOR 2023, BY INDUSTRIAL SECTION AND DIVISION
(previous month=100)

Назив (по PRODCOM-у) Name (by PRODCOM)	I	II	III	IV	V	VI	VII	VIII	IX	X	XI	XII	Год. просјек Annual average
УКУПНО / TOTAL	101,6	101,2	101,2	98,1	99,7	100,5	99,4	101,4	100,6	100,8	97,7	99,7	100,2
По намјени потрошње / By purpose of consumption													
Енергија / Energy	101,7	100,9	101,5	97,6	99,1	101,2	98,9	103,8	101,1	101,7	95,5	99,6	100,2
Интермедијарни производи / Intermediate goods	103,3	100,3	100,8	96,8	99,7	100,7	99,8	99,0	100,1	99,0	99,7	100,0	99,9
Капитални производи / Capital goods	100,7	102,1	100,3	100,4	101,2	100,4	100,3	100,2	100,4	100,1	100,4	100,1	100,6
Трајни производи за широку потрошњу / Consumer durables	100,1	100,5	100,0	100,0	100,4	100,1	99,9	100,7	99,8	100,0	100,0	100,2	100,1
Нетрајни производи за широку потрошњу / Consumer non-durables	99,8	102,8	101,2	100,0	100,8	99,3	100,1	98,4	100,3	100,4	100,4	99,6	100,3
По подручјима и областима / By sections and divisions													
В Вађење руда и камена / Mining and quarrying	118,2	99,9	99,5	95,5	100,0	99,9	100,5	96,5	99,4	97,9	102,2	99,8	100,8
05 Вађење угља и лигнита (мрког угља) / Mining of coal and lignite (black coal)	117,9	100,0	100,0	101,1	99,1	98,5	100,0	90,6	97,4	98,0	106,2	98,0	100,6
07 Вађење руда метала / Mining of metal ores	122,8	99,5	99,1	90,7	100,4	100,9	101,5	99,3	100,9	97,4	100,2	100,8	101,1
08 Вађење осталих руда и камена / Other mining and quarrying	100,8	101,1	100,3	101,6	100,8	100,0	98,0	101,6	99,2	99,3	99,9	100,9	100,3
С Прерађивачка индустрија / Manufacturing	99,9	101,0	100,4	96,9	100,3	100,1	97,8	101,5	100,1	99,9	100,1	100,4	99,9
10 Производња прехранбених производа / Manufacture of food products	99,4	101,6	102,4	98,9	100,1	99,0	99,7	97,7	100,0	99,6	99,9	99,1	99,8
11 Производња пића / Manufacture of beverages	102,0	105,1	100,6	100,2	102,8	99,4	100,0	100,0	101,9	100,0	101,8	100,1	101,2
12 Производња дуванских производа / Manufacture of tobacco products	100,0	100,0	100,0	100,0	100,0	100,0	100,0	100,0	100,0	100,0	100,0	100,0	100,0
13 Производња текстила / Manufacture of textiles	99,9	100,2	99,9	100,8	99,7	100,0	100,0	100,0	100,0	100,5	99,8	99,9	100,1
14 Производња одјеће / Manufacture of wearing apparel	100,1	100,9	102,0	101,1	100,5	100,0	100,7	97,5	101,0	100,2	101,8	101,3	100,6
15 Производња коже и производа од коже / Manufacture of leather and related products	104,0	98,5	101,2	99,1	101,3	98,1	99,7	94,9	102,3	100,5	101,8	105,4	100,6
16 Прерада дрвета и производа од дрвета и плуте, осим намјештаја; производња предмета од сламе и плетарских материјала / Manufacture of wood and of products of wood and cork, except furniture; manufacture of articles of straw and plaiting materials	99,9	101,2	97,1	95,5	100,1	102,8	100,1	100,0	99,6	101,6	98,6	101,1	99,8
17 Производња папира и производа од папира / Manufacture of paper and paper products	99,8	99,7	97,2	103,7	100,2	100,0	98,6	100,2	99,8	99,5	98,8	100,2	99,8
18 Штампане и умножавање снимљених записа / Printing and reproduction of recorded media	100,7	99,6	100,4	106,6	100,0	100,0	100,0	100,0	100,0	100,0	99,6	100,4	100,6
19 Производња кокса и рафинисаних нафтних производа / Manufacture of coke and refined petroleum products	99,8	100,0	99,2	92,7	100,1	100,6	93,7	107,3	99,8	100,1	100,3	101,9	99,6
20 Производња хемикалија и хемијских производа / Manufacture of chemicals and chemical products	100,5	100,7	101,4	99,2	99,0	100,3	99,3	99,3	97,8	100,5	99,9	99,9	99,8
21 Производња основних фармацеутских производа и фармацеутских препарата / Manufacture of basic pharmaceutical products and pharmaceutical preparations	100,0	109,2	100,0	100,0	100,0	100,2	100,0	100,0	100,0	100,3	100,0	100,0	100,8
22 Производња производа од гуме и пластичних маса / Manufacture of rubber and plastic products	99,9	101,3	97,7	100,0	100,4	100,2	98,6	99,8	100,6	99,6	100,5	100,0	99,9
23 Производња осталих производа од неметалних минерала / Manufacture of other non-metallic mineral products	99,4	102,6	99,5	99,8	101,1	100,6	100,9	99,3	100,5	99,2	99,9	100,0	100,2
24 Производња базних метала / Manufacture of basic metals	100,9	100,1	100,0	98,5	99,8	99,7	100,0	100,1	100,1	100,0	100,0	101,4	100,1

6.2. ИНДЕКСИ ЦИЈЕНА ПРОИЗВОЂАЧА ИНДУСТРИЈСКИХ ПРОИЗВОДА НА ДОМАЋЕМ ТРЖИШТУ ЗА 2023. ГОДИНУ, ПО ПОДРУЧЈИМА И ОБЛАСТИМА
ИНДУСТРИЈСКЕ ПРОИЗВОДЊЕ (претходни мјесец=100) – наставак
PRODUCER PRICE INDICES OF INDUSTRIAL PRODUCTS ON DOMESTIC MARKET FOR 2023, BY INDUSTRIAL SECTION AND DIVISION
(previous month=100) – continued

Назив (по PRODCOM-у) Name (by PRODCOM)	I	II	III	IV	V	VI	VII	VIII	IX	X	XI	XII	Год. просјек Annual average
25 Производња готових металних производа, осим машина и опреме / Manufacture of fabricated metal products, except machinery and equipment	101,2	100,5	101,7	99,1	100,1	102,1	100,5	98,7	101,4	100,2	101,6	100,0	100,6
26 Производња рачунара, електронских и оптичких производа / Manufacture of computer, electronic and optical products	100,0	99,3	100,0	106,2	100,0	99,6	100,0	100,0	100,0	100,0	106,1	95,5	100,6
27 Производња електричне опреме / Manufacture of electrical equipment	100,0	100,0	100,0	111,7	100,0	99,9	110,4	100,6	99,6	100,0	100,0	100,0	101,9
28 Производња машина и опреме д.н. / Manufacture of machinery and equipment n.e.c.	100,0	101,1	99,6	100,2	99,3	100,7	99,9	99,6	100,0	100,0	100,2	100,2	100,1
29 Производња моторних возила, приколица и полуприколица / Manufacture of motor vehicles, trailers and semi-trailers	103,9	102,8	100,0	100,0	100,0	100,0	100,0	100,0	100,0	100,0	100,0	100,2	100,6
30 Производња осталих саобраћајних средстава / Manufacture of other transport equipment	100,0	100,0	100,0	100,0	100,0	100,0	100,0	100,0	100,0	100,0	100,0	100,0	100,0
31 Производња намјештаја / Manufacture of furniture	100,1	100,5	100,0	100,0	100,4	100,2	99,9	100,7	99,7	100,1	100,0	100,1	100,1
32 Остала прерађивачка индустрија / Other manufacturing	100,0	100,0	100,0	100,0	100,0	100,0	100,0	100,0	100,0	100,0	100,0	101,7	100,1
33 Поправка и инсталација машина и опреме / Repair and installation of machinery and equipment	99,3	102,6	100,2	100,0	102,8	100,2	100,0	100,0	100,6	100,0	100,0	100,0	100,5
D Производња и снабдијевање електричном енергијом, гасом, паром и климатизација / Electricity, gas, steam and air conditioning supply	102,1	101,9	103,8	101,5	98,3	101,9	102,9	102,3	102,3	103,2	91,2	97,9	100,8
35 Производња и снабдијевање електричном енергијом, гасом, паром и климатизација / Electricity, gas, steam and air conditioning supply	102,1	101,9	103,8	101,5	98,3	101,9	102,9	102,3	102,3	103,2	91,2	97,9	100,8
E Снабдијевање водом; канализација, управљање отпадом и дјелатности санације (ремедијације) животне средине / Water supply; sewerage, waste management and remediation activities	101,6	109,7	106,8	96,9	90,8	95,7	101,2	95,5	100,8	104,8	97,8	104,7	100,5
38 Прикупљање отпада, дјелатности обраде и одлагања отпада; рециклажа материјала / Waste collection, treatment and disposal activities, material recovery	101,6	109,7	106,8	96,9	90,8	95,7	101,2	95,5	100,8	104,8	97,8	104,7	100,5



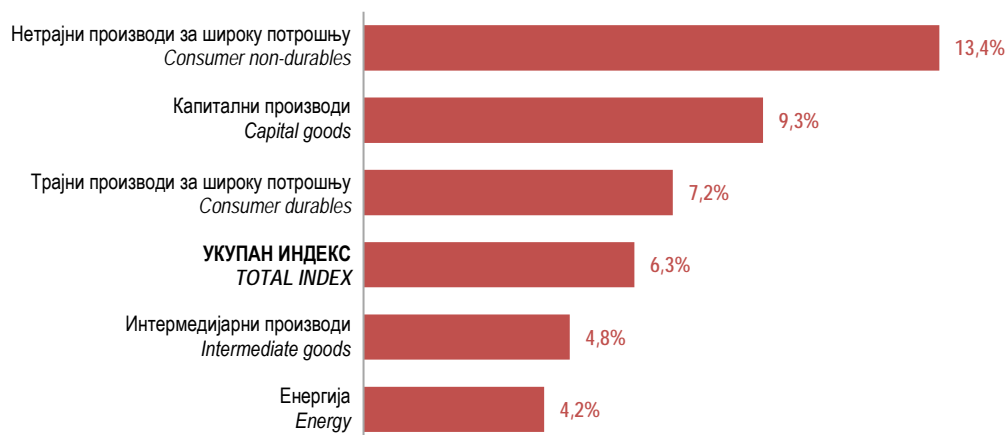
Графикон 6.2. Стопе пројмена индекса цијена произвођача индустријских производа на домаћем тржишту, за 2023. годину, по намени потрошње (претходни мјесец=100)
Graph 6.2. Change rates of producer price indices of industrial products on domestic market for 2023, by purpose of consumption (previous month=100)

6.3. ИНДЕКСИ ЦИЈЕНА ПРОИЗВОЂАЧА ИНДУСТРИЈСКИХ ПРОИЗВОДА НА ДОМАЋЕМ ТРЖИШТУ ЗА 2023. ГОДИНУ, ПО ПОДРУЧЈИМА И ОБЛАСТИМА
ИНДУСТРИЈСКЕ ПРОИЗВОДЊЕ (исти мјесец претходне године=100)
PRODUCER PRICE INDICES OF INDUSTRIAL PRODUCTS ON DOMESTIC MARKET FOR 2023, BY INDUSTRIAL SECTION AND DIVISION
(same month of the previous year=100)

Назив (по PRODCOM-у) Name (by PRODCOM)	I	II	III	IV	V	VI	VII	VIII	IX	X	XI	XII	Год. просјек Annual average
УКУПНО / TOTAL	118,3	118,1	111,9	104,6	104,7	105,3	101,9	103,0	102,3	102,4	101,5	101,7	106,3
По намјени потрошње / By purpose of consumption													
Енергија / Energy	118,5	118,7	109,5	100,1	99,8	101,8	96,4	100,9	100,4	101,7	100,6	102,0	104,2
Интермедијарни производи / Intermediate goods	117,8	116,1	111,2	103,3	103,9	103,6	102,8	101,2	100,7	99,2	99,1	99,0	104,8
Капитални производи / Capital goods	112,6	111,6	110,8	109,9	110,2	110,6	109,7	107,6	107,5	107,0	106,8	106,8	109,3
Трајни производи за широку потрошњу / Consumer durables	120,7	111,0	111,2	109,9	108,2	108,3	106,7	104,2	102,0	101,5	101,5	101,7	107,2
Нетрајни производи за широку потрошњу / Consumer non-durables	118,7	120,8	119,4	117,6	118,1	115,9	114,9	110,5	108,8	107,3	105,3	103,1	113,4
По подручјима и областима / By sections and divisions													
В Вађење руда и камена / Mining and quarrying	132,9	128,5	127,9	119,1	118,6	118,0	113,9	109,9	109,2	104,7	107,2	107,9	116,5
05 Вађење угља и лигнита (мрког угља) / Mining of coal and lignite (black coal)	125,4	120,3	120,3	121,6	120,5	118,7	116,2	105,2	102,4	100,4	104,1	104,5	113,3
07 Вађење руда метала / Mining of metal ores	143,7	139,1	137,8	118,9	118,5	119,0	114,1	113,6	114,6	107,5	110,0	111,3	120,7
08 Вађење осталих руда и камена / Other mining and quarrying	112,8	111,9	111,9	113,7	114,3	111,8	107,4	107,5	105,9	105,1	104,0	103,4	109,1
С Прерађивачка индустрија / Manufacturing	121,6	121,2	110,5	104,6	105,2	105,1	100,8	101,1	100,5	99,9	98,4	98,5	105,6
10 Производња прехранбених производа / Manufacture of food products	124,1	124,6	121,5	116,4	116,8	113,6	112,0	107,1	104,9	102,7	100,0	97,3	111,8
11 Производња пића / Manufacture of beverages	104,5	109,8	110,5	110,7	112,0	111,3	111,6	110,7	112,8	112,6	114,6	114,6	111,3
12 Производња дуванских производа / Manufacture of tobacco products	100,0	100,0	100,0	100,0	100,0	100,0	100,0	100,0	100,0	100,0	100,0	100,0	100,0
13 Производња текстила / Manufacture of textiles	106,0	104,9	104,6	104,1	103,2	103,2	101,8	101,1	100,9	102,0	102,5	100,8	102,9
14 Производња одјеће / Manufacture of wearing apparel	105,7	106,5	105,3	106,6	106,2	104,6	106,6	105,4	104,3	105,0	106,1	107,3	105,8
15 Производња коже и производа од коже / Manufacture of leather and related products	104,1	102,4	107,5	103,9	101,7	104,4	108,9	104,9	98,2	95,5	99,9	106,5	103,2
16 Прерада дрвета и производа од дрвета и плуте, осим намјештаја; производња предмета од сламе и плетарских материјала / Manufacture of wood and of products of wood and cork, except furniture; manufacture of articles of straw and plaiting materials	111,4	112,1	107,4	99,6	100,3	102,2	102,1	100,1	100,1	97,9	95,8	97,4	102,2
17 Производња папира и производа од папира / Manufacture of paper and paper products	117,2	112,7	107,9	111,4	109,2	103,3	102,0	101,0	100,2	99,4	98,5	97,7	105,0
18 Штампане и умножавање снимљених записа / Printing and reproduction of recorded media	124,7	120,8	108,9	116,5	107,4	107,4	107,4	107,3	107,3	107,4	107,0	107,4	110,8
19 Производња кокса и рафинисаних нафтних производа / Manufacture of coke and refined petroleum products	131,5	131,6	105,6	96,2	96,8	98,7	88,1	94,2	94,2	94,5	92,5	94,9	101,6
20 Производња хемикалија и хемијских производа / Manufacture of chemicals and chemical products	118,0	115,5	113,5	110,5	107,9	107,5	105,2	102,8	98,7	98,7	98,4	97,8	106,2
21 Производња основних фармацеутских производа и фармацеутских препарата / Manufacture of basic pharmaceutical products and pharmaceutical preparations	100,9	110,1	109,7	109,7	109,7	109,5	109,5	109,4	109,4	109,7	109,7	109,7	108,9
22 Производња производа од гуме и пластичних маса / Manufacture of rubber and plastic products	112,7	113,3	104,6	101,1	101,2	99,8	98,5	98,3	98,7	97,8	97,9	98,5	101,9
23 Производња осталих производа од неметалних минерала / Manufacture of other non-metallic mineral products	111,5	110,5	106,4	104,9	105,1	103,4	104,4	103,4	102,7	102,4	102,5	102,8	105,0
24 Производња базних метала / Manufacture of basic metals	106,1	102,8	104,0	99,8	100,3	100,3	102,3	102,7	102,6	103,3	103,9	100,5	102,4

6.3. ИНДЕКСИ ЦИЈЕНА ПРОИЗВОЂАЧА ИНДУСТРИЈСКИХ ПРОИЗВОДА НА ДОМАЋЕМ ТРЖИШТУ ЗА 2023. ГОДИНУ, ПО ПОДРУЧЈИМА И ОБЛАСТИМА ИНДУСТРИЈСКЕ ПРОИЗВОДЊЕ (исти мјесец претходне године=100) – наставак
PRODUCER PRICE INDICES OF INDUSTRIAL PRODUCTS ON DOMESTIC MARKET FOR 2023, BY INDUSTRIAL SECTION AND DIVISION
(same month of the previous year=100) – continued

Назив (по PRODCOM-у) Name (by PRODCOM)	I	II	III	IV	V	VI	VII	VIII	IX	X	XI	XII	Год. просјек Annual average
25 Производња готових металних производа, осим машина и опреме / Manufacture of fabricated metal products, except machinery and equipment	109,3	107,0	100,4	93,5	97,3	102,9	104,3	100,5	100,5	103,3	105,7	107,2	102,7
26 Производња рачунара, електронских и оптичких производа / Manufacture of computer, electronic and optical products	104,3	103,5	103,7	110,1	106,0	106,1	105,4	104,3	104,9	104,9	111,3	106,3	105,9
27 Производња електричне опреме / Manufacture of electrical equipment	94,0	92,1	92,1	102,9	102,5	102,1	112,7	121,2	123,4	123,4	123,4	123,4	109,4
28 Производња машина и опреме д.н. / Manufacture of machinery and equipment n.e.c.	102,3	103,3	102,9	101,8	101,1	102,1	101,6	101,0	101,3	101,3	100,5	100,7	101,7
29 Производња моторних возила, приколица и полуприколица / Manufacture of motor vehicles, trailers and semi-trailers	119,1	106,8	106,8	106,8	106,8	106,8	106,8	106,8	106,8	106,8	106,8	106,9	107,8
30 Производња осталих саобраћајних средстава / Manufacture of other transport equipment	102,8	102,8	102,8	100,0	100,0	100,0	100,0	100,0	100,0	100,0	100,0	100,0	100,7
31 Производња намјештаја / Manufacture of furniture	121,2	111,1	111,4	110,2	108,5	108,6	106,9	104,5	102,0	101,7	101,6	101,7	107,5
32 Остала прерађивачка индустрија / Other manufacturing	108,7	106,4	105,9	105,9	105,9	105,9	100,0	100,0	100,0	100,0	100,0	101,7	103,4
33 Поправка и инсталација машина и опреме / Repair and installation of machinery and equipment	103,1	105,3	105,1	104,0	107,0	107,1	106,6	106,1	106,6	106,4	105,6	105,9	105,7
D Производња и снабдијевање електричном енергијом, гасом, паром и климатизација / Electricity, gas, steam and air conditioning supply	107,7	108,6	112,0	101,6	100,8	102,9	102,1	106,3	105,3	107,7	107,9	108,7	106,0
35 Производња и снабдијевање електричном енергијом, гасом, паром и климатизација / Electricity, gas, steam and air conditioning supply	107,7	108,6	112	101,6	100,8	102,9	102,1	106,3	105,3	107,7	107,9	108,7	106,0
E Снабдијевање водом; канализација, управљање отпадом и дјелатности санације (ремедијације) животне средине / Water supply; sewerage, waste management and remediation activities	90,0	92,1	87,8	79,5	85,3	88,0	90,9	84,9	87,4	97,9	100,6	104,8	90,8
38 Прикупљање отпада, дјелатности обраде и одлагања отпада; рециклажа материјала / Waste collection, treatment and disposal activities, material recovery	90,0	92,1	87,8	79,5	85,3	88	90,9	84,9	87,4	97,9	100,6	104,8	90,8



Графикон 6.3. Стопе промена индекса цијена произвођача индустријских производа на домаћем тржишту, за 2023. годину, по намени потрошње (исти мјесец претходне године=100)

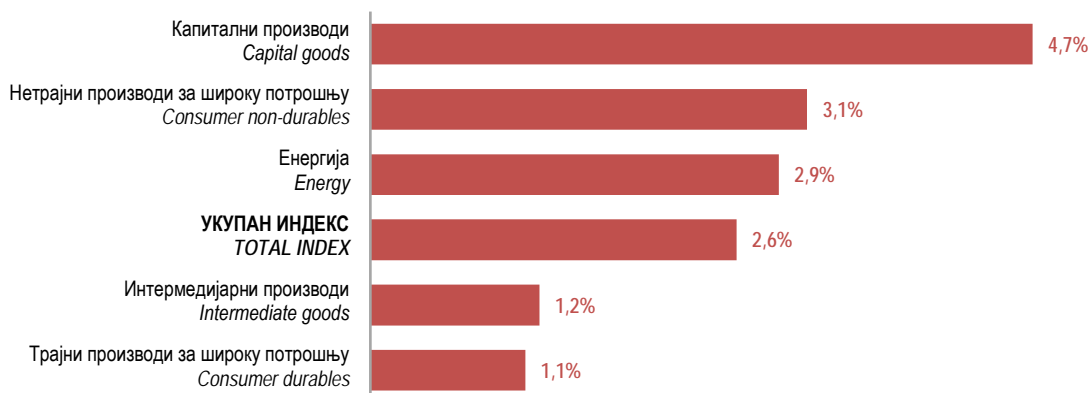
Graph 6.3. Change rates of producer price indices of industrial products on domestic market for 2023, by purpose of consumption (same month of the previous year=100)

6.4. ИНДЕКСИ ЦИЈЕНА ПРОИЗВОЂАЧА ИНДУСТРИЈСКИХ ПРОИЗВОДА НА ДОМАЋЕМ ТРЖИШТУ ЗА 2023. ГОДИНУ, ПО ПОДРУЧЈИМА И ОБЛАСТИМА
ИНДУСТРИЈСКЕ ПРОИЗВОДЊЕ (децембар претходне године=100)
PRODUCER PRICE INDICES OF INDUSTRIAL PRODUCTS ON DOMESTIC MARKET FOR 2023, BY INDUSTRIAL SECTION AND DIVISION
(December of the previous year=100)

Назив (по PRODCOM-у) Name (by PRODCOM)	I	II	III	IV	V	VI	VII	VIII	IX	X	XI	XII	Год. просјек Annual average
УКУПНО/TOTAL	101,6	102,8	104,0	102,0	101,7	102,2	101,6	103,0	103,7	104,5	102,0	101,7	102,6
По намјени потрошње / By purpose of consumption													
Енергија / Energy	101,7	102,6	104,1	101,6	100,6	101,8	100,6	104,4	105,5	107,3	102,4	102,0	102,9
Интермедијарни производи / Intermediate goods	103,3	103,6	104,4	101,1	100,8	101,5	101,3	100,2	100,3	99,3	99,0	99,0	101,2
Капитални производи / Capital goods	100,7	102,8	103,1	103,5	104,7	105,1	105,4	105,6	106,1	106,2	106,7	106,8	104,7
Трајни производи за широку потрошњу / Consumer durables	100,1	100,6	100,6	100,6	101,0	101,1	101,0	101,7	101,5	101,5	101,5	101,7	101,1
Нетрајни производи за широку потрошњу / Consumer non-durables	99,8	102,6	103,8	103,8	104,7	103,9	104,0	102,3	102,6	103,1	103,5	103,1	103,1
По подручјима и областима / By sections and divisions													
В Вађење руда и камена / Mining and quarrying	118,2	118,0	117,5	112,2	112,2	112,1	112,7	108,7	108,1	105,8	108,1	107,9	111,8
05 Вађење угља и лигнита (мрког угља) / Mining of coal and lignite (black coal)	117,9	117,9	117,9	119,1	118,1	116,3	116,3	105,3	102,5	100,5	106,7	104,5	111,9
07 Вађење руда метала / Mining of metal ores	122,8	122,2	121,1	109,8	110,3	111,3	112,9	112,1	113,1	110,2	110,4	111,3	114,0
08 Вађење осталих руда и камена / Other mining and quarrying	100,8	101,9	102,2	103,8	104,6	104,6	102,5	104,1	103,3	102,6	102,5	103,4	103,0
С Прерађивачка индустрија / Manufacturing	99,9	100,9	101,3	98,2	98,5	98,6	96,5	97,9	98,0	97,9	98,1	98,5	98,7
10 Производња прехранбених производа / Manufacture of food products	99,4	101,0	103,5	102,3	102,4	101,4	101,1	98,8	98,8	98,3	98,2	97,3	100,2
11 Производња пића / Manufacture of beverages	102,0	107,2	107,9	108,0	111,1	110,4	110,4	110,4	112,5	112,5	114,5	114,6	110,1
12 Производња дуванских производа / Manufacture of tobacco products	100,0	100,0	100,0	100,0	100,0	100,0	100,0	100,0	100,0	100,0	100,0	100,0	100,0
13 Производња текстила / Manufacture of textiles	99,9	100,1	100,0	100,8	100,5	100,5	100,5	100,5	100,5	101,1	100,9	100,8	100,5
14 Производња одјеће / Manufacture of wearing apparel	100,1	101,0	103,0	104,2	104,7	104,7	105,5	102,8	103,9	104,1	105,9	107,3	103,9
15 Производња коже и производа од коже / Manufacture of leather and related products	104,0	102,4	103,6	102,7	104,0	102,0	101,7	96,5	98,7	99,2	101,0	106,5	101,9
16 Прерада дрвета и производа од дрвета и плуте, осим намјештаја; производња предмета од сламе и плетарских материјала / Manufacture of wood and of products of wood and cork, except furniture; manufacture of articles of straw and plaiting materials	99,9	101,1	98,2	93,7	93,9	96,5	96,6	96,6	96,2	97,7	96,4	97,4	97,0
17 Производња папира и производа од папира / Manufacture of paper and paper products	99,8	99,5	96,7	100,3	100,6	100,6	99,2	99,4	99,2	98,7	97,5	97,7	99,1
18 Штампане и умножавање снимљених записа / Printing and reproduction of recorded media	100,7	100,3	100,7	107,4	107,4	107,4	107,4	107,4	107,4	107,4	107,0	107,4	105,7
19 Производња кокса и рафинисаних нафтних производа / Manufacture of coke and refined petroleum products	99,8	99,8	99,0	91,8	91,9	92,4	86,6	92,9	92,7	92,8	93,1	94,9	94,0
20 Производња хемикалија и хемијских производа / Manufacture of chemicals and chemical products	100,5	101,3	102,7	101,9	100,9	101,2	100,5	99,8	97,5	98,0	97,9	97,8	100,0
21 Производња основних фармацеутских производа и фармацеутских препарата / Manufacture of basic pharmaceutical products and pharmaceutical preparations	100,0	109,2	109,2	109,2	109,2	109,4	109,4	109,4	109,4	109,7	109,7	109,7	108,6
22 Производња производа од гуме и пластичних маса / Manufacture of rubber and plastic products	99,9	101,2	98,9	98,9	99,2	99,4	98,0	97,8	98,4	98,0	98,5	98,5	98,9
23 Производња осталих производа од неметалних минерала / Manufacture of other non-metallic mineral products	99,4	102,0	101,5	101,2	102,4	103,0	103,9	103,2	103,7	102,9	102,8	102,8	102,4
24 Производња базних метала / Manufacture of basic metals	100,9	101,0	101,0	99,5	99,3	99,0	99,0	99,1	99,2	99,2	99,2	100,5	99,7

6.4. ИНДЕКСИ ЦИЈЕНА ПРОИЗВОЂАЧА ИНДУСТРИЈСКИХ ПРОИЗВОДА НА ДОМАЋЕМ ТРЖИШТУ ЗА 2023. ГОДИНУ, ПО ПОДРУЧЈИМА И ОБЛАСТИМА ИНДУСТРИЈСКЕ ПРОИЗВОДЊЕ (децембар претходне године=100) – наставак
PRODUCER PRICE INDICES OF INDUSTRIAL PRODUCTS ON DOMESTIC MARKET FOR 2023, BY INDUSTRIAL SECTION AND DIVISION
(December of the previous year=100) – continued

Назив (по PRODCOM-у) Name (by PRODCOM)	I	II	III	IV	V	VI	VII	VIII	IX	X	XI	XII	Год. просјек Annual average
25 Производња готових металних производа, осим машина и опреме / Manufacture of fabricated metal products, except machinery and equipment	101,2	101,7	103,4	102,5	102,6	104,7	105,2	103,8	105,3	105,5	107,2	107,2	104,2
26 Производња рачунара, електронских и оптичких производа / Manufacture of computer, electronic and optical products	100,0	99,3	99,3	105,4	105,4	104,9	104,9	104,9	104,9	104,9	111,3	106,3	104,3
27 Производња електричне опреме / Manufacture of electrical equipment	100,0	100,0	100,0	111,7	111,7	111,6	123,2	124,0	123,4	123,4	123,4	123,4	114,7
28 Производња машина и опреме д.н. / Manufacture of machinery and equipment n.e.c.	100,0	101,1	100,6	100,8	100,1	100,8	100,7	100,4	100,4	100,4	100,5	100,7	100,5
29 Производња моторних возила, приколица и полуприколица / Manufacture of motor vehicles, trailers and semi-trailers	103,9	106,8	106,8	106,8	106,8	106,8	106,8	106,8	106,8	106,8	106,8	106,9	106,6
30 Производња осталих саобраћајних средстава / Manufacture of other transport equipment	100,0	100,0	100,0	100,0	100,0	100,0	100,0	100,0	100,0	100,0	100,0	100,0	100,0
31 Производња намјештаја / Manufacture of furniture	100,1	100,6	100,6	100,6	101,0	101,2	101,1	101,8	101,5	101,6	101,6	101,7	101,1
32 Остала прерађивачка индустрија / Other manufacturing	100,0	100,0	100,0	100,0	100,0	100,0	100,0	100,0	100,0	100,0	100,0	101,7	100,1
33 Поправка и инсталација машина и опреме / Repair and installation of machinery and equipment	99,3	101,9	102,1	102,1	105,0	105,2	105,2	105,2	105,9	105,9	105,9	105,9	104,1
D Производња и снабдијевање електричном енергијом, гасом, паром и климатизација / Electricity, gas, steam and air conditioning supply	102,1	104,0	107,9	109,5	107,6	109,6	112,8	115,4	118,0	121,8	111,0	108,7	110,7
35 Производња и снабдијевање електричном енергијом, гасом, паром и климатизација / Electricity, gas, steam and air conditioning supply	102,1	104	107,9	109,5	107,6	109,6	112,8	115,4	118	121,8	111,0	108,7	110,7
E Снабдијевање водом; канализација, управљање отпадом и дјелатности санације (ремедијације) животне средине / Water supply; sewerage, waste management and remediation activities	101,6	111,4	119,0	115,3	104,7	100,2	101,4	96,9	97,6	102,3	100,1	104,8	104,6
38 Прикупљање отпада, дјелатности обраде и одлагања отпада; рециклажа материјала / Waste collection, treatment and disposal activities, material recovery	101,6	111,4	119	115,3	104,7	100,2	101,4	96,9	97,6	102,3	100,1	104,8	104,6



Графикон 6.4. Стопе промена индекса цијена произвођача индустријских производа на домаћем тржишту, за 2023. годину, по намени потрошње (децембар претходне године=100)
Graph 6.4. Change rates of producer price indices of industrial products on domestic market for 2023, by purpose of consumption (December of the previous year=100)

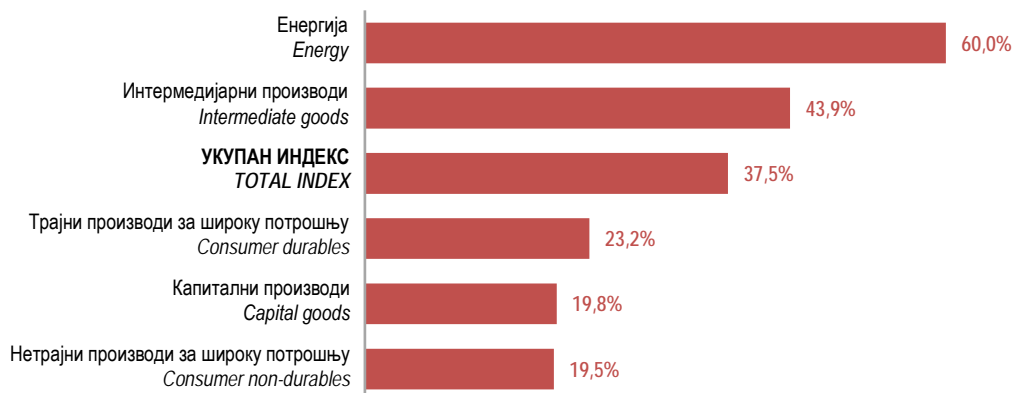
7. ИНДЕКСИ ЦИЈЕНА ПРОИЗВОЂАЧА ИНДУСТРИЈСКИХ ПРОИЗВОДА НА СТРАНОМ ТРЖИШТУ ЗА 2023. ГОДИНУ,
ПО ПОДРУЧЈИМА И ОБЛАСТИМА ИНДУСТРИЈСКЕ ПРОИЗВОДЊЕ
PRODUCER PRICE INDICES ON NON DOMESTIC MARKET FOR 2023 BY INDUSTRIAL SECTION AND DIVISION

7.1. ИНДЕКСИ ЦИЈЕНА ПРОИЗВОЂАЧА ИНДУСТРИЈСКИХ ПРОИЗВОДА НА СТРАНОМ ТРЖИШТУ ЗА 2023. ГОДИНУ, ПО ПОДРУЧЈИМА И ОБЛАСТИМА
ИНДУСТРИЈСКЕ ПРОИЗВОДЊЕ (Ø2015=100)
PRODUCER PRICE INDICES OF INDUSTRIAL PRODUCTS ON NON DOMESTIC MARKET FOR 2023 BY INDUSTRIAL SECTION AND DIVISION (Ø2015=100)

Назив (по PRODCOM-у) Name (By PRODCOM)	I	II	III	IV	V	VI	VII	VIII	IX	X	XI	XII	Год. просјек Annual average
УКУПНО / TOTAL	142,3	141,3	141,0	138,9	137,7	137,3	135,5	136,0	135,6	135,1	134,5	134,5	137,5
По намјени потрошње / By purpose of consumption													
Енергија / Energy	185,2	171,4	165,3	166,2	163,3	163,3	156,1	155,6	148,9	149,0	148,9	147,3	160,0
Интермедијарни производи / Intermediate goods	148,4	148,7	149,4	145,6	144,2	143,3	141,4	142,0	141,8	141,1	140,4	140,2	143,9
Капитални производи / Capital goods	122,9	122,6	120,0	119,8	120,2	120,1	117,7	118,5	118,8	118,8	118,3	119,3	119,8
Трајни производи за широку потрошњу / Consumer durables	121,9	122,9	121,4	125,5	123,4	122,9	122,9	123,4	123,6	123,8	123,3	123,9	123,2
Нетрајни производи за широку потрошњу / Consumer non-durables	119,4	119,3	118,2	116,9	116,9	118,5	120,0	121,1	120,8	120,7	120,8	120,8	119,5
По подручјима и областима / By sections and divisions													
В Вађење руда и камена / Mining and quarrying	172,2	149,3	170,4	163,3	154,7	143,5	142,4	144,2	147,6	154,3	144,2	148,9	152,9
05 Вађење угља и лигнита (мрког угља) / Mining of coal and lignite (black coal)	225,6	225,6	225,6	225,6	208,8	208,8	208,8	208,7	209,0	209,1	209,0	209,1	214,5
07 Вађење руда метала / Mining of metal ores	161,6	131,5	159,3	149,7	142,9	128,1	126,7	128,4	132,6	141,5	128,1	134,4	138,7
08 Вађење осталих руда и камена / Other mining and quarrying	114,6	114,7	114,7	114,7	115,4	115,4	115,4	129,4	129,4	129,4	129,6	129,7	121,0
С Прерађивачка индустрија / Manufacturing	142,4	142,4	141,0	139,3	138,4	138,7	136,9	137,4	136,7	135,9	135,8	135,5	138,4
10 Производња прехранбених производа / Manufacture of food products	125,4	124,9	123,3	123,5	123,2	123,7	124,6	126,3	125,8	125,3	125,5	125,5	124,8
11 Производња пића / Manufacture of beverages	99,2	99,8	99,8	99,4	100,1	99,2	99,9	102,3	103,2	102,2	101,9	102,1	100,8
13 Производња текстила / Manufacture of textiles	132,9	132,9	132,9	136,4	136,4	136,4	136,4	136,4	136,4	136,4	136,4	136,4	135,5
14 Производња одјеће / Manufacture of wearing apparel	129,1	129,1	129,1	129,1	129,1	129,1	129,1	129,1	129,1	126,2	126,2	126,2	128,4
15 Производња коже и производа од коже / Manufacture of leather and related products	126,9	129,1	129,1	113,4	113,4	116,0	116,0	116,0	116,9	116,9	116,9	116,9	119,0
16 Прерада дрвета и производа од дрвета и плуте, осим намјештаја; производња предмета од сламе и плетарских материјала / Manufacture of wood and of products of wood and cork, except furniture; manufacture of articles of straw and plaiting materials	147,9	149,8	146,3	147,2	145,0	145,2	145,5	145,4	144,8	144,6	145,2	144,0	145,9
17 Производња папира и производа од папира / Manufacture of paper and paper products	129,9	129,8	129,8	125,1	122,7	122,7	122,7	122,7	121,8	121,8	119,4	119,4	124,0
19 Производња кокса и рафинисаних нафтних производа / Manufacture of coke and refined petroleum products	174,9	158,3	151,0	152,1	152,0	152,0	143,5	142,9	134,8	134,8	134,7	132,8	147,0
20 Производња хемикалија и хемијских производа / Manufacture of chemicals and chemical products	202,6	202,6	200,5	185,2	185,0	187,2	170,7	171,7	171,2	166,2	166,0	165,5	181,2
22 Производња производа од гуме и пластичних маса / Manufacture of rubber and plastic products	112,2	116,5	116,5	116,5	116,5	116,5	116,5	116,5	116,5	117,2	117,2	117,2	116,3
23 Производња осталих производа од неметалних минерала / Manufacture of other non-metallic mineral products	146,5	145,5	145,0	146,8	146,5	143,6	143,5	143,3	143,9	141,2	140,9	141,2	144,0
24 Производња базних метала / Manufacture of basic metals	161,7	162,6	162,1	151,9	151,9	151,0	146,0	145,5	145,8	141,6	141,7	141,2	150,3

7.1. ИНДЕКСИ ЦИЈЕНА ПРОИЗВОЂАЧА ИНДУСТРИЈСКИХ ПРОИЗВОДА НА СТРАНОМ ТРЖИШТУ ЗА 2023. ГОДИНУ, ПО ПОДРУЧЈИМА И ОБЛАСТИМА
ИНДУСТРИЈСКЕ ПРОИЗВОДЊЕ (Ø2015=100) – наставак
PRODUCER PRICE INDICES OF INDUSTRIAL PRODUCTS ON NON DOMESTIC MARKET FOR 2023 BY INDUSTRIAL SECTION AND DIVISION
(Ø2015=100) – continued

Назив (по PRODCOM-у) Name (By PRODCOM)	I	II	III	IV	V	VI	VII	VIII	IX	X	XI	XII	Год. просјек Annual average
25 Производња готових металних производа, осим машина и опреме / Manufacture of fabricated metal products, except machinery and equipment	153,2	156,6	159,3	158,2	158,2	158,6	158,4	161,4	160,4	160,0	159,9	160,7	158,7
26 Производња рачунара, електронских и оптичких производа / Manufacture of computer, electronic and optical products	124,7	124,7	124,7	124,7	124,7	124,7	124,7	124,7	124,7	124,7	124,7	124,7	124,7
27 Производња електричне опреме / Manufacture of electrical equipment	133,3	133,3	131,8	137,4	133,5	133,5	134,7	134,7	133,3	133,1	132,9	131,2	133,6
28 Производња машина и опреме д.н. / Manufacture of machinery and equipment n.e.c.	122,9	124,1	120,6	121,1	121,2	121,8	122,4	124,1	124,1	122,8	122,5	122,9	122,5
29 Производња моторних возила, приколица и полуприколица / Manufacture of motor vehicles, trailers and semi-trailers	116,2	114,9	110,2	110,2	110,2	110,2	100,7	100,7	103,3	103,3	103,3	103,3	107,2
31 Производња намјештаја / Manufacture of furniture	121,5	122,5	121,6	123,3	122,9	122,4	121,9	122,4	123,2	123,5	123,1	124,6	122,7
32 Остала прерађивачка индустрија / Other manufacturing	93,5	93,5	93,5	98,5	98,5	98,5	114,6	102,6	102,6	102,6	102,6	98,8	100,0
E Снабдијевање водом; канализација, управљање отпадом и дјелатности санације (ремедијације) животне средине / Water supply; sewerage, waste management and remediation activities	94,1	98,6	102,3	92,9	90,6	86,7	85,4	83,5	83,4	85,1	84,2	84,4	89,3
38 Прикупљање отпада, дјелатности обраде и одлагања отпада; рециклажа материјала / Waste collection, treatment and disposal activities, material recovery	94,1	98,6	102,3	92,9	90,6	86,7	85,4	83,5	83,4	85,1	84,2	84,4	89,3



Графикон 7.1. Стопе промјена индекса цијена произвођача индустријских производа на страном тржишту за 2023. годину, по намени потрошње (Ø2015=100)

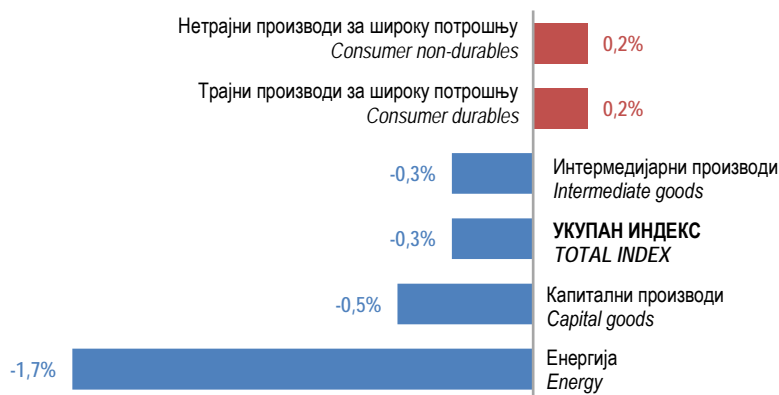
Graph 7.1. Change rates of producer price indices of industrial products on non-domestic market for 2023, by purpose of consumption (Ø2015=100)

7.2. ИНДЕКСИ ЦИЈЕНА ПРОИЗВОЂАЧА ИНДУСТРИЈСКИХ ПРОИЗВИОДА НА СТРАНОМ ТРЖИШТУ ЗА 2023. ГОДИНУ, ПО ПОДРУЧЈИМА И ОБЛАСТИМА
ИНДУСТРИЈСКЕ ПРОИЗВОДЊЕ (претходни мјесец=100)
PRODUCER PRICE INDICES OF INDUSTRIAL PRODUCTS ON NON DOMESTIC MARKET FOR 2023, BY INDUSTRIAL SECTION AND DIVISION
(previous month=100)

Назив (по PRODCOM-у) Name (by PRODCOM)	I	II	III	IV	V	VI	VII	VIII	IX	X	XI	XII	Год. просјек Annual average
УКУПНО / TOTAL	101,6	99,3	99,8	98,5	99,1	99,7	98,7	100,4	99,7	99,6	99,6	100,0	99,7
По намјени потрошње / By purpose of consumption													
Енергија / Energy	102,3	92,5	96,4	100,5	98,3	100,0	95,6	99,7	95,7	100,1	99,9	98,9	98,3
Интермедијарни производи / Intermediate goods	102,2	100,2	100,5	97,5	99,0	99,4	98,7	100,4	99,9	99,5	99,5	99,9	99,7
Капитални производи / Capital goods	97,3	99,8	97,9	99,8	100,3	99,9	98,0	100,7	100,3	100,0	99,6	100,8	99,5
Трајни производи за широку потрошњу / Consumer durables	100,2	100,8	98,8	103,4	98,3	99,6	100,0	100,4	100,2	100,2	99,6	100,5	100,2
Нетрајни производи за широку потрошњу / Consumer non-durables	101,0	99,9	99,1	98,9	100,0	101,4	101,3	100,9	99,8	99,9	100,1	100,0	100,2
По подручјима и областима / By sections and divisions													
В Вађење руда и камена / Mining and quarrying	108,0	86,7	114,1	95,8	94,7	92,8	99,2	101,3	102,4	104,5	93,5	103,3	99,7
05 Вађење угља и лигнита (мрко угља) / Mining of coal and lignite (black coal)	103,8	100,0	100,0	100,0	92,6	100,0	100,0	100,0	100,1	100,0	100,0	100,0	99,7
07 Вађење руда метала / Mining of metal ores	111,6	81,4	121,1	94,0	95,5	89,6	98,9	101,3	103,3	106,7	90,5	104,9	99,9
08 Вађење осталих руда и камена / Other mining and quarrying	98,9	100,1	100,0	100,0	100,6	100,0	100,0	112,1	100,0	100,0	100,2	100,1	101,0
С Прерађивачка индустрија / Manufacturing	101,1	100,0	99,0	98,8	99,4	100,2	98,7	100,4	99,5	99,4	99,9	99,8	99,7
10 Производња прехранбених производа / Manufacture of food products	101,4	99,6	98,7	100,2	99,8	100,4	100,7	101,4	99,6	99,6	100,2	100,0	100,1
11 Производња пића / Manufacture of beverages	100,0	100,6	100,0	99,6	100,7	99,1	100,7	102,4	100,9	99,0	99,7	100,2	100,2
13 Производња текстила / Manufacture of textiles	100,0	100,0	100,0	102,6	100,0	100,0	100,0	100,0	100,0	100,0	100,0	100,0	100,2
14 Производња одјеће / Manufacture of wearing apparel	100,3	100,0	100,0	100,0	100,0	100,0	100,0	100,0	100,0	97,8	100,0	100,0	99,8
15 Производња коже и производа од коже / Manufacture of leather and related products	101,5	101,7	100,0	87,8	100,0	102,3	100,0	100,0	100,8	100,0	100,0	100,0	99,5
16 Прерада дрвета и производа од дрвета и плуте, осим намјештаја; производња предмета од сламе и плетарских материјала / Manufacture of wood and of products of wood and cork, except furniture; manufacture of articles of straw and plaiting materials	97,4	101,3	97,7	100,6	98,5	100,1	100,2	99,9	99,6	99,9	100,4	99,2	99,6
17 Производња папира и производа од папира / Manufacture of paper and paper products	97,9	99,9	100,0	96,4	98,1	100,0	100,0	100,0	99,3	100,0	98,0	100,0	99,1
19 Производња кокса и рафинисаних нафтних производа / Manufacture of coke and refined petroleum products	100,2	90,5	95,4	100,7	99,9	100,0	94,4	99,6	94,3	100,0	99,9	98,6	97,8
20 Производња хемикалија и хемијских производа / Manufacture of chemicals and chemical products	114,5	100,0	99,0	92,4	99,9	101,2	91,2	100,6	99,7	97,1	99,9	99,7	99,6
22 Производња производа од гуме и пластичних маса / Manufacture of rubber and plastic products	100,1	103,8	100,0	100,0	100,0	100,0	100,0	100,0	100,0	100,6	100,0	100,0	100,4
23 Производња осталих производа од неметалних минерала / Manufacture of other non-metallic mineral products	102,0	99,3	99,7	101,2	99,8	98,0	99,9	99,9	100,4	98,1	99,8	100,2	99,9
24 Производња базних метала / Manufacture of basic metals	112,8	100,6	99,7	93,7	100,0	99,4	96,7	99,7	100,2	97,1	100,1	99,6	100,0
25 Производња готових металних производа, осим машина и опреме / Manufacture of fabricated metal products, except machinery and equipment	99,0	102,2	101,7	99,3	100,0	100,3	99,9	101,9	99,4	99,8	99,9	100,5	100,3
26 Производња рачунара, електронских и оптичких производа / Manufacture of computer, electronic and optical products	100,0	100,0	100,0	100,0	100,0	100,0	100,0	100,0	100,0	100,0	100,0	100,0	100,0

7.2. ИНДЕКСИ ЦИЈЕНА ПРОИЗВОЂАЧА ИНДУСТРИЈСКИХ ПРОИЗВИОДА НА СТРАНОМ ТРЖИШТУ ЗА 2023. ГОДИНУ, ПО ПОДРУЧЈИМА И ОБЛАСТИМА
ИНДУСТРИЈСКЕ ПРОИЗВОДЊЕ (претходни мјесец=100) – наставак
PRODUCER PRICE INDICES OF INDUSTRIAL PRODUCTS ON NON DOMESTIC MARKET FOR 2023, BY INDUSTRIAL SECTION AND DIVISION
(previous month=100) – continued

Назив (по PRODCOM-у) Name (by PRODCOM)	I	II	III	IV	V	VI	VII	VIII	IX	X	XI	XII	Год. просјек Annual average
27 Производња електричне опреме / Manufacture of electrical equipment	97,9	100,0	98,9	104,2	97,2	100,0	100,9	100,0	99,0	99,8	99,8	98,7	99,7
28 Производња машина и опреме д.н. / Manufacture of machinery and equipment n.e.c.	100,7	101,0	97,2	100,4	100,1	100,5	100,5	101,4	100,0	99,0	99,8	100,3	100,1
29 Производња моторних возила, приколица и полуприколица / Manufacture of motor vehicles, trailers and semi-trailers	100,0	98,9	95,9	100,0	100,0	100,0	91,4	100,0	102,6	100,0	100,0	100,0	99,1
31 Производња намјештаја / Manufacture of furniture	101,4	100,8	99,3	101,4	99,7	99,6	99,6	100,4	100,7	100,2	99,7	101,2	100,3
32 Остала прерађивачка индустрија / Other manufacturing	104,1	100,0	100,0	105,3	100,0	100,0	116,3	89,5	100,0	100,0	100,0	96,3	101,0
Е Снабдијевање водом; канализација, управљање отпадом и дјелатности санације (ремедијације) животне средине / Water supply; sewerage, waste management and remediation activities	103,6	104,8	103,8	90,8	97,5	95,7	98,5	97,8	99,9	102,0	98,9	100,2	99,5
38 Прикупљање отпада, дјелатности обраде и одлагања отпада; рециклажа материјала / Waste collection, treatment and disposal activities, material recovery	103,6	104,8	103,8	90,8	97,5	95,7	98,5	97,8	99,9	102	98,9	100,2	99,5



Графикон 7.2. Стопе промјена индекса цијена произвођача индустријског производа на страном тржишту, за 2023. годину, по намјени потрошње
(претходни мјесец=100)
Graph 7.2. Change rates of producer price indices of industrial products on non- domestic market for 2023, by purpose of consumption (previous month=100)

7.3. ИНДЕКСИ ЦИЈЕНА ПРОИЗВОЂАЧА ИНДУСТРИЈСКИХ ПРОИЗВОДА НА СТРАНОМ ТРЖИШТУ ЗА 2023. ГОДИНУ, ПО ПОДРУЧЈИМА И ОБЛАСТИМА ИНДУСТРИЈСКЕ ПРОИЗВОДЊЕ (исти мјесец претходне године=100)
PRODUCER PRICE INDICES OF INDUSTRIAL PRODUCTS ON NON DOMESTIC MARKET FOR 2023, BY INDUSTRIAL SECTION AND DIVISION
(same month of the previous year=100)

Назив (по PRODCOM-у) Name (by PRODCOM)	I	II	III	IV	V	VI	VII	VIII	IX	X	XI	XII	Год. просјек Annual average
УКУПНО / TOTAL	115,8	113,3	109,9	105,7	103,5	103,5	99,8	99,4	97,0	96,0	95,2	96,0	102,9
По намјени потрошње / By purpose of consumption													
Енергија / Energy	146,6	136,6	130,4	125,1	122,9	118,3	99,4	89,1	82,7	83,3	83,2	81,4	108,3
Интермедијарни производи / Intermediate goods	114,6	112,6	108,8	103,3	100,4	101,6	98,5	100,1	97,3	95,9	95,4	96,6	102,1
Капитални производи / Capital goods	108,9	108,5	104,8	101,4	101,2	98,4	97,0	93,2	93,5	92,4	90,8	94,5	98,7
Трајни производи за широку потрошњу / Consumer durables	115,8	115,9	113,9	116,2	116,2	109,5	106,6	105,6	105,1	104,1	101,8	101,8	109,4
Нетрајни производи за широку потрошњу / Consumer non-durables	109,1	108,0	107,2	106,5	105,7	106,6	107,3	107,5	106,2	105,3	104,7	102,2	106,4
По подручјима и областима / By sections and divisions													
В Вађење руда и камена / Mining and quarrying	112,1	93,8	103,0	94,4	83,1	83,5	81,7	89,6	81,7	92,3	90,6	93,4	91,6
05 Вађење угља и лигнита (мрког угља) / Mining of coal and lignite (black coal)	178,9	178,9	168,4	168,4	155,8	126,2	115,2	104,6	97,1	97,1	97,1	96,2	132,0
07 Вађење руда метала / Mining of metal ores	99,0	77,2	90,2	80,2	70,0	72,7	72,5	84,3	76,3	90,8	88,2	92,8	82,9
08 Вађење осталих руда и камена / Other mining and quarrying	106,7	103,2	103,2	102,1	102,7	102,7	101,3	113,6	111,7	111,6	111,8	111,9	106,9
С Прерађивачка индустрија / Manufacturing	116,5	115,0	111,2	107,6	105,9	105,6	101,5	100,5	98,3	96,3	95,8	96,2	104,2
10 Производња прехранбених производа / Manufacture of food products	110,1	108,7	105,3	107,2	105,8	105,9	106,2	106,3	104,8	103,3	102,4	101,5	105,6
11 Производња пића / Manufacture of beverages	115,2	113,4	112,8	113,0	114,7	103,1	103,0	104,7	104,5	102,4	102,1	102,9	107,7
13 Производња текстила / Manufacture of textiles	109,3	108,0	108,0	110,8	109,4	109,4	109,4	102,6	102,6	102,6	109,4	102,6	107,0
14 Производња одјеће / Manufacture of wearing apparel	111,1	111,1	111,1	100,3	100,3	100,3	100,3	100,3	100,3	98,1	98,1	98,1	102,5
15 Производња коже и производа од коже / Manufacture of leather and related products	120,2	119,5	120,2	103,5	102,4	106,1	104,3	106,2	106,9	103,7	104,7	93,5	107,6
16 Прерада дрвета и производа од дрвета и плуте, осим намјештаја; производња предмета од сламе и плетарских материјала / Manufacture of wood and of products of wood and cork, except furniture; manufacture of articles of straw and plaiting materials	112,0	111,5	106,6	106,1	102,0	101,4	98,3	97,6	93,7	92,7	94,7	94,9	101,0
17 Производња папира и производа од папира / Manufacture of paper and paper products	110,3	106,7	106,6	97,2	94,8	94,8	94,8	94,8	93,3	91,5	89,0	90,0	97,0
19 Производња кокса и рафинисаних нафтних производа / Manufacture of coke and refined petroleum products	137,2	125,3	119,6	114,1	114,0	114,0	93,5	84,2	77,6	78,3	78,3	76,1	101,0
20 Производња хемикалија и хемијских производа / Manufacture of chemicals and chemical products	169,5	169,4	168,1	150,3	142,7	150,6	123,3	125,0	123,9	106,9	96,0	93,6	134,9
22 Производња производа од гуме и пластичних маса / Manufacture of rubber and plastic products	103,3	107,3	107,3	107,3	107,3	107,1	106,0	103,9	103,9	104,5	104,5	104,5	105,6
23 Производња осталих производа од неметалних минерала / Manufacture of other non-metallic mineral products	123,9	121,2	113,8	115,1	114,7	97,2	96,8	97,2	97,7	96,1	95,9	98,3	105,7
24 Производња базних метала / Manufacture of basic metals	126,0	126,7	126,4	119,5	115,5	113,2	104,1	104,0	103,9	95,0	93,5	98,5	110,5
25 Производња готових металних производа, осим машина и опреме / Manufacture of fabricated metal products, except machinery and equipment	106,5	107,0	97,9	92,1	94,1	96,7	98,6	101,9	99,1	101,3	103,6	103,9	100,2
26 Производња рачунара, електронских и оптичких производа / Manufacture of computer, electronic and optical products	123,7	100,0	100,0	100,0	100,0	100,0	100,0	100,0	100,0	100,0	100,0	100,0	102,0

7.3. ИНДЕКСИ ЦИЈЕНА ПРОИЗВОЂАЧА ИНДУСТРИЈСКИХ ПРОИЗВОДА НА СТРАНОМ ТРЖИШТУ ЗА 2023. ГОДИНУ, ПО ПОДРУЧЈИМА И ОБЛАСТИМА
 ИНДУСТРИЈСКЕ ПРОИЗВОДЊЕ (исти мјесец претходне године=100) – наставак
 PRODUCER PRICE INDICES OF INDUSTRIAL PRODUCTS ON NON DOMESTIC MARKET FOR 2023 BY INDUSTRIAL SECTION AND DIVISION
 (same month of the previous year=100) – continued

Назив (по PRODCOM-у) Name (by PRODCOM)	I	II	III	IV	V	VI	VII	VIII	IX	X	XI	XII	Год. просјек Annual average
27 Производња електричне опреме / Manufacture of electrical equipment	110,6	104,8	105,3	106,2	106,1	106,4	107,0	106,1	99,6	100,4	98,4	96,3	103,9
28 Производња машина и опреме д.н. / Manufacture of machinery and equipment n.e.c.	109,6	113,0	107,0	103,5	103,7	104,5	105,5	94,4	93,8	93,0	89,5	100,7	101,5
29 Производња моторних возила, приколица и полуприколица / Manufacture of motor vehicles, trailers and semi-trailers	111,2	110,0	105,5	104,6	101,3	99,5	91,0	91,0	93,3	88,9	88,9	88,9	97,8
31 Производња намјештаја / Manufacture of furniture	117,7	118,7	115,7	117,2	116,7	109,4	105,8	104,9	105,4	104,6	102,8	104,0	110,2
32 Остала прерађивачка индустрија / Other manufacturing	101,2	101,2	109,7	109,7	109,7	109,7	127,6	114,3	114,3	114,3	114,3	110,0	111,3
Е Снабдијевање водом; канализација, управљање отпадом и дјелатности санације (ремедијације) животне средине / Water supply; sewerage, waste management and remediation activities	97,6	97,4	88,7	72,6	69,3	77,3	80,3	83,5	84,8	92,2	85,1	93,0	85,2
38 Прикупљање отпада, дјелатности обраде и одлагања отпада; рециклажа материјала / Waste collection, treatment and disposal activities, material recovery	97,6	97,4	88,7	72,6	69,3	77,3	80,3	83,5	84,8	92,2	85,1	93,0	85,2



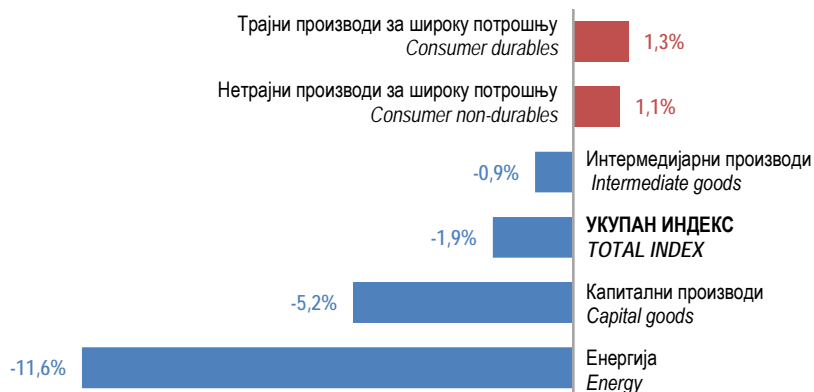
Графикон 7.3. Стопе промена индекса цијена произвођача индустријских производа на страном тржишту, за 2023. годину, по намени потрошње
 (исти мјесец претходне године=100)
 Graph 7.3. Change rates of producer price indices of industrial products on non-domestic market for 2023 by purpose of consumption
 (same month of the previous year=100)

7.4. ИНДЕКСИ ЦИЈЕНА ПРОИЗВОЂАЧА ИНДУСТРИЈСКИХ ПРОИЗВОДА НА СТРАНОМ ТРЖИШТУ ЗА 2023. ГОДИНУ, ПО ПОДРУЧЈИМА И ОБЛАСТИМА ИНДУСТРИЈСКЕ ПРОИЗВОДЊЕ (децембар претходне године=100)
PRODUCER PRICE INDICES OF INDUSTRIAL PRODUCTS ON NON DOMESTIC MARKET FOR 2023, BY INDUSTRIAL SECTION AND DIVISION
(December of the previous year=100)

Назив (по PRODCOM-у) Name (by PRODCOM)	I	II	III	IV	V	VI	VII	VIII	IX	X	XI	XII	Год. просјек Annual average
УКУПНО / TOTAL	101,6	100,9	100,6	99,1	98,3	98,0	96,7	97,1	96,8	96,4	96,0	96,0	98,1
По намјени потрошње / By purpose of consumption													
Енергија / Energy	102,3	94,7	91,3	91,8	90,2	90,2	86,2	86,0	82,3	82,3	82,3	81,4	88,4
Интермедијарни производи / Intermediate goods	102,2	102,4	102,9	100,3	99,3	98,7	97,4	97,8	97,7	97,2	96,7	96,6	99,1
Капитални производи / Capital goods	97,3	97,1	95,0	94,9	95,2	95,1	93,2	93,8	94,1	94,1	93,7	94,5	94,8
Трајни производи за широку потрошњу / Consumer durables	100,2	101,0	99,8	103,1	101,4	101,0	101,0	101,4	101,6	101,7	101,3	101,8	101,3
Нетрајни производи за широку потрошњу / Consumer non-durables	101,0	100,9	100,0	98,9	98,9	100,3	101,5	102,5	102,2	102,1	102,2	102,2	101,1
По подручјима и областима / By sections and divisions													
В Вађење руда и камена / Mining and quarrying	108,0	93,7	106,9	102,4	97,1	90,0	89,3	90,5	92,6	96,8	90,5	93,4	95,9
05 Вађење угља и лигнита (мрлог угља) / Mining of coal and lignite (black coal)	103,8	103,8	103,8	103,8	96,1	96,1	96,1	96,0	96,2	96,2	96,2	96,2	98,7
07 Вађење руда метала / Mining of metal ores	111,6	90,8	110,0	103,4	98,7	88,5	87,5	88,7	91,6	97,7	88,5	92,8	95,8
08 Вађење осталих руда и камена / Other mining and quarrying	98,9	99,0	99,0	99,0	99,6	99,6	99,6	111,6	111,6	111,6	111,8	111,9	104,4
С Прерађивачка индустрија / Manufacturing	101,1	101,1	100,1	98,9	98,3	98,5	97,2	97,6	97,1	96,5	96,4	96,2	98,3
10 Производња прехранбених производа / Manufacture of food products	101,4	101,0	99,7	99,8	99,6	100,0	100,7	102,1	101,7	101,3	101,5	101,5	100,9
11 Производња пића / Manufacture of beverages	100,0	100,6	100,6	100,2	100,9	100,0	100,7	103,1	104,0	103,0	102,7	102,9	101,6
13 Производња текстила / Manufacture of textiles	100,0	100,0	100,0	102,6	102,6	102,6	102,6	102,6	102,6	102,6	102,6	102,6	102,0
14 Производња одјеће / Manufacture of wearing apparel	100,3	100,3	100,3	100,3	100,3	100,3	100,3	100,3	100,3	98,1	98,1	98,1	99,8
15 Производња коже и производа од коже / Manufacture of leather and related products	101,5	103,3	103,3	90,7	90,7	92,8	92,8	92,8	93,5	93,5	93,5	93,5	95,2
16 Прерада дрвета и производа од дрвета и плуте, осим намјештаја; производња предмета од сламе и плетарских материјала / Manufacture of wood and of products of wood and cork, except furniture; manufacture of articles of straw and plaiting materials	97,4	98,7	96,4	97,0	95,5	95,7	95,8	95,8	95,4	95,3	95,7	94,9	96,1
17 Производња папира и производа од папира / Manufacture of paper and paper products	97,9	97,8	97,8	94,3	92,5	92,5	92,5	92,5	91,8	91,8	90,0	90,0	93,5
19 Производња кокса и рафинисаних нафтних производа / Manufacture of coke and refined petroleum products	100,2	90,7	86,5	87,1	87,1	87,1	82,2	81,8	77,2	77,2	77,1	76,1	84,2
20 Производња хемикалија и хемијских производа / Manufacture of chemicals and chemical products	114,5	114,5	113,3	104,7	104,6	105,8	96,5	97,1	96,8	94,0	93,8	93,6	102,4
22 Производња производа од гуме и пластичних маса / Manufacture of rubber and plastic products	100,1	103,9	103,9	103,9	103,9	103,9	103,9	103,9	103,9	104,5	104,5	104,5	103,7
23 Производња осталих производа од неметалних минерала / Manufacture of other non-metallic mineral products	102,0	101,3	101,0	102,2	102,0	100,0	99,9	99,8	100,2	98,3	98,1	98,3	100,3
24 Производња базних метала / Manufacture of basic metals	112,8	113,5	113,1	106,0	106,0	105,4	101,9	101,5	101,7	98,8	98,9	98,5	104,8
25 Производња готових металних производа, осим машина и опреме / Manufacture of fabricated metal products, except machinery and equipment	99,0	101,2	103,0	102,3	102,3	102,5	102,4	104,3	103,7	103,4	103,4	103,9	102,6
26 Производња рачунара, електронских и оптичких производа / Manufacture of computer, electronic and optical products	100,0	100,0	100,0	100,0	100,0	100,0	100,0	100,0	100,0	100,0	100,0	100,0	100,0

7.4. ИНДЕКСИ ЦИЈЕНА ПРОИЗВОЂАЧА ИНДУСТРИЈСКИХ ПРОИЗВОДА НА СТРАНОМ ТРЖИШТУ ЗА 2023. ГОДИНУ, ПО ПОДРУЧЈИМА И ОБЛАСТИМА
ИНДУСТРИЈСКЕ ПРОИЗВОДЊЕ (децембар претходне године=100) – наставак
PRODUCER PRICE INDICES OF INDUSTRIAL PRODUCTS ON NON DOMESTIC MARKET FOR 2023, BY INDUSTRIAL SECTION AND DIVISION
(December of the previous year=100) – continued

Назив (по PRODCOM-у) Name (by PRODCOM)	I	II	III	IV	V	VI	VII	VIII	IX	X	XI	XII	Год. просјек Annual average
27 Производња електричне опреме / Manufacture of electrical equipment	97,9	97,9	96,8	100,9	98,0	98,0	98,9	98,9	97,9	97,7	97,6	96,3	98,1
28 Производња машина и опреме д.н. / Manufacture of machinery and equipment n.e.c.	100,7	101,6	98,8	99,2	99,3	99,8	100,2	101,6	101,6	100,6	100,3	100,7	100,4
29 Производња моторних возила, приколица и полуприколица / Manufacture of motor vehicles, trailers and semi-trailers	100,0	98,9	94,8	94,8	94,8	94,8	86,7	86,7	88,9	88,9	88,9	88,9	92,3
31 Производња намјештаја / Manufacture of furniture	101,4	102,3	101,5	102,9	102,6	102,2	101,8	102,2	102,8	103,1	102,8	104,0	102,5
32 Остала прерађивачка индустрија / Other manufacturing	104,1	104,1	104,1	109,7	109,7	109,7	127,6	114,3	114,3	114,3	114,3	110,0	111,4
Е Снабдијевање водом; канализација, управљање отпадом и дјелатности санације (ремедијације) животне средине / Water supply; sewerage, waste management and remediation activities	103,6	108,6	112,7	102,3	99,8	95,5	94,1	92,0	91,9	93,7	92,7	93,0	98,3
38 Прикупљање отпада, дјелатности обраде и одлагања отпада; рециклажа материјала / Waste collection, treatment and disposal activities, material recovery	103,6	108,6	112,7	102,3	99,8	95,5	94,1	92	91,9	93,7	92,7	93,0	98,3



Графикон 7.4. Стопе промена индекса цијена произвођача индустријских производа на страном тржишту, за 2023. годину, по намени потрошње
(децембар претходне године=100)
Graph 7.4. Change rates of producer price indices of industrial products on non-domestic market for 2023, by purpose of consumption
(December of the previous year=100)

7.5. УЧЕШЋЕ У ИНДЕКСУ ЦИЈЕНА ПРОИЗВОЂАЧА ИНДУСТРИЈСКИХ ПРОИЗВОДА НА ДОМАЋЕМ ТРЖИШТУ, ПО ОБЛАСТИМА ИНДУСТРИЈСКЕ ПРОИЗВОДЊЕ, 2023.
SHARE IN THE PRODUCER PRICE INDEX OF INDUSTRIAL PRODUCTS ON DOMESTIC MARKET BY INDUSTRIAL DIVISION, 2023

Област индустријске производње Industrial production division		Учешће Share
УКУПАН ИНДЕКС / TOTAL INDEX		1 000 000
05	Вађење угља и лигнита (мрког угља) / Mining of coal and lignite (black coal)	21 604
07	Вађење руда метала / Mining of metal ores	32 799
08	Вађење осталих руда и камена / Other mining and quarrying	8 412
10	Производња прехранбених производа / Manufacture of food products	208 230
11	Производња пића / Manufacture of beverages	23 704
12	Производња дуванских производа / Manufacture of tobacco products	3 389
13	Производња текстила / Manufacture of textiles	2 347
14	Производња одјеће / Manufacture of wearing apparel	3 104
15	Производња коже и производа од коже / Manufacture of leather and related products	911
16	Прерада дрвета и производа од дрвета и плуте, осим намјештаја; производња предмета од сламе и плетарских материјала / Manufacture of wood and of products of wood and cork, except furniture; manufacture of articles of straw and plaiting materials	37 037
17	Производња папира и производа од папира / Manufacture of paper and paper products	8 476
18	Штампање и умножавање снимљених записа / Printing and reproduction of recorded media	9 075
19	Производња кокса и рафинисаних нафтних производа / Manufacture of coke and refined petroleum products	242 922
20	Производња хемикалија и хемијских производа / Manufacture of chemicals and chemical products	11 395
21	Производња основних фармацеутских производа и фармацеутских препарата / Manufacture of basic pharmaceutical products and pharmaceutical preparations	7 004
22	Производња производа од гуме и пластичних маса / Manufacture of rubber and plastic products	15 780
23	Производња осталих производа од неметалних минерала / Manufacture of other non-metallic mineral products	28 619
24	Производња базних метала / Manufacture of basic metals	10 323
25	Производња готових металних производа, осим машина и опреме / Manufacture of fabricated metal products, except machinery and equipment	31 101
26	Производња рачунара, електронских и оптичких производа / Manufacture of computer, electronic and optical products	836
27	Производња електричне опреме / Manufacture of electrical equipment	1 731
28	Производња машина и опреме д.н. / Manufacture of machinery and equipment n.e.c.	2 995
29	Производња моторних возила, приколица и полуприколица / Manufacture of motor vehicles, trailers and semi-trailers	237
30	Производња осталих саобраћајних средстава / Manufacture of other transport equipment	635
31	Производња намјештаја / Manufacture of furniture	17 421
32	Остала прерађивачка индустрија / Other manufacturing	1 796
33	Поправка и инсталација машина и опреме / Repair and installation of machinery and equipment	12 139
35	Производња и снабдијевање електричном енергијом, гасом, паром и климатизација / Electricity, gas, steam and air conditioning supply	252 180
38	Прикупљање отпада, дјелатности обраде и одлагања отпада; рециклажа материјала / Waste collection, treatment and disposal activities, material recovery	3 798

7.6. УЧЕШЋЕ У ИНДЕКСУ ЦИЈЕНА ПРОИЗВОЂАЧА ИНДУСТРИЈСКИХ ПРОИЗВОДА НА СТРАНОМ ТРЖИШТУ, ПО ОБЛАСТИМА ИНДУСТРИЈСКЕ ПРОИЗВОДЊЕ, 2023.
 SHARE IN THE PRODUCER PRICE INDEX OF INDUSTRIAL PRODUCTS ON NON-DOMESTIC MARKET BY INDUSTRIAL DIVISION, 2023

Област индустријске производње <i>Industrial production division</i>	Учешће <i>Share</i>	
	евро подручје <i>euro area</i>	не-евро подручје <i>non-euro area</i>
УКУПАН ИНДЕКС / <i>TOTAL INDEX</i>	1 000 000	1 000 000
05 Вађење угља и лигнита (мрког угља) / <i>Mining of coal and lignite (black coal)</i>	1 073	38 639
07 Вађење руда метала / <i>Mining of metal ores</i>	-	96 294
08 Вађење осталих руда и камена / <i>Other mining and quarrying</i>	256	3 353
10 Производња прехранбених производа / <i>Manufacture of food products</i>	43 455	188 046
11 Производња пића / <i>Manufacture of beverages</i>	-	12 417
12 Производња дуванских производа / <i>Manufacture of tobacco products</i>	-	-
13 Производња текстила / <i>Manufacture of textiles</i>	1 568	1 080
14 Производња одјеће / <i>Manufacture of wearing apparel</i>	2 245	2 055
15 Производња коже и производа од коже / <i>Manufacture of leather and related products</i>	25 185	-
16 Прерада дрвета и производа од дрвета и плуте, осим намјештаја; производња предмета од сламе и плетарских материјала / <i>Manufacture of wood and of products of wood and cork, except furniture; manufacture of articles of straw and plaiting materials</i>	187 949	209 698
17 Производња папира и производа од папира / <i>Manufacture of paper and paper products</i>	45 819	94 526
18 Штапање и умножавање снимљених записа / <i>Printing and reproduction of recorded media</i>	-	-
19 Производња кокса и рафинисаних нафтних производа / <i>Manufacture of coke and refined petroleum products</i>	90 284	41 453
20 Производња хемикалија и хемијских производа / <i>Manufacture of chemicals and chemical products</i>	53 074	51 589
21 Производња основних фармацеутских производа и фармацеутских препарата / <i>Manufacture of basic pharmaceutical products and pharmaceutical preparations</i>	-	-
22 Производња производа од гуме и пластичних маса / <i>Manufacture of rubber and plastic products</i>	40 636	11 446
23 Производња осталих производа од неметалних минерала / <i>Manufacture of other non-metallic mineral products</i>	8 695	12 544
24 Производња базних метала / <i>Manufacture of basic metals</i>	96 445	109 245
25 Производња готових металних производа, осим машина и опреме / <i>Manufacture of fabricated metal products, except machinery and equipment</i>	154 415	74 752
26 Производња рачунара, електронских и оптичких производа / <i>Manufacture of computer, electronic and optical products</i>	4 209	-
27 Производња електричне опреме / <i>Manufacture of electrical equipment</i>	62 103	-
28 Производња машина и опреме д.н. / <i>Manufacture of machinery and equipment n.e.c.</i>	36 433	4 181
29 Производња моторних возила, приколица и полуприколица / <i>Manufacture of motor vehicles, trailers and semi-trailers</i>	26 107	-
30 Производња осталих саобраћајних средстава / <i>Manufacture of other transport equipment</i>	-	-
31 Производња намјештаја / <i>Manufacture of furniture</i>	89 589	46 080
32 Остала прерађивачка индустрија / <i>Other manufacturing</i>	3 575	2 602
33 Поправка и инсталација машина и опреме / <i>Repair and installation of machinery and equipment</i>	-	-
35 Производња и снабдијевање електричном енергијом, гасом, паром и климатизација / <i>Electricity, gas, steam and air conditioning supply</i>	-	-
38 Прикупљање отпада, дјелатности обраде и одлагања отпада; рециклажа материјала / <i>Waste collection, treatment and disposal activities, material recovery</i>	26 885	-

2024

Република Српска, Републички завод за статистику
Republika Srpska, Institute of Statistics



www.rzs.rs.ba