

The background of the entire image is a vibrant blue fabric with a fine, vertical ribbed texture. Scattered across this background are numerous light-colored wooden blocks of various sizes and orientations. Some blocks are stacked in small towers, while others lie flat or are slightly tilted. The lighting is even, highlighting the natural grain and texture of the wood. A semi-transparent white rectangular box is positioned in the upper right quadrant, containing the title text.

**РЕГИСТАР  
ПОСЛОВНИХ  
СУБЈЕКАТА**  
*REGISTER OF  
BUSINESS ENTITIES*

# 4 Регистар пословних субјеката

## Register of business entities

Методолошка објашњења  
*Methodological explanations* ..... 67

### ТАБЕЛЕ TABLES

- 4.1. Број пословних субјеката према подручјима КД – стање 31. децембар  
*Number of business entities by section of activity classification – state as on 31 December* ..... 69
- 4.2. Број пословних субјеката према облику организовања и подручјима КД – стање 31. децембар 2023.  
*Number of business entities by legal form and section of activity classification – state as on 31 December 2023* ..... 71
- 4.3. Број пословних субјеката према облику својине и подручјима КД – стање 31. децембар 2023.  
*Number of business entities by ltype of ownership and section of activity classification – state as on 31 December 2023* ..... 73
- 4.4. Број пословних субјеката према поријеклу капитала и подручјима КД – стање 31. децембар 2023.  
*Number of business entities by origin of capital and section of activity classification – state as on 31 December 2023* ..... 73

### ГРАФИКОНИ GRAPHS

- Г-4.1. Број основаних пословних субјеката по годинама  
*Number of established business entities by year* ..... 74
- Г-4.2. Број основаних пословних субјеката према подручјима КД – стање 31. децембар  
*Number of established business entities by section of activity classification – state as on 31 December* ..... 74
- Г-4.3. Структура пословних субјеката према облику својине – стање 31. децембар 2023.  
*Structure of business entities by type of ownership – state as on 31 December 2023*..... 74

### ОБЈАВЉИВАЊЕ

Годишње публикације: Градови и општине Републике Српске  
Ово је Република Српска  
Статистички годишњак Републике Српске

### PUBLISHING

*Annual publications: Cities and Municipalities of Republika Srpska  
This is Republika Srpska  
Statistical Yearbook of Republika Srpska*

## Методолошка објашњења

### Извори и методе прикупљања података

Подаци о пословним субјектима су добијени из административног регистра пословних субјеката.

У складу са Реформом регистрације пословања у Републици Српској, Агенција за посредничке, информатичке и финансијске услуге (АПИФ) врши услуге једношалтерског система за регистрацију пословних субјеката. Успостављањем једношалтерског система, према Закону о регистрацији пословних субјеката у Републици Српској („Службени гласник Републике Српске”, бр. 67/13, 15/16 и 84/19) и Закону о Агенцији за посредничке, информатичке и финансијске услуге („Службени гласник Републике Српске”, бр. 96/05, 74/10 и 68/13), поступак уписа и разврставања пословних субјекта према дјелатностима у Регистар пословних субјеката од 1.12.2013. године је у надлежности Агенције за посредничке, информатичке и финансијске услуге.

Републички завод за статистику Републике Српске је био надлежан за вођење Регистра пословних субјеката у периоду од 1992. године до 1.12.2013. године.

### Обухватност и упоредивост података

Регистар пословних субјеката је уређена евиденција у којој се пословни субјекти (предузећа, задруге, фондови, финансијске организације, установе, тијела законодавне и извршне власти, судски и правосудни органи, удружења и остали облици организовања) разврставају према дјелатности коју обављају у одговарајуће нивое Класификације дјелатности.

Регистром су обухваћени сви пословни субјекти за које постоји обавеза уписа у посебан регистар (судски или други регистар) који се води код надлежних органа. Пословни субјекти за које не постоји обавеза уписа у посебан регистар стичу право уписа у Регистар пословних субјеката даном ступања на снагу одлуке о оснивању субјекта. Регистар пословних субјеката обухвата све субјекте и њихове дијелове уколико је сједиште пословног субјекта на територији Републике Српске.

Регистром нису обухваћена физичка лица која у своје име трајно обављају дјелатности – предузетници, као ни пословни субјекти чије је сједиште изван територије Републике Српске.

Пословни субјекти са сједиштем у Брчко дистрикту БиХ су, од 2002. године, искључени из Регистра пословних субјеката, што треба да се има у виду кад се посматрају раније објављене серије података.

### Дефиниције

**Пословни субјекат** је основни субјекат који је предмет уписа у Регистар, односно субјекат који је стекао својство пословног субјекта уписом у судски или неки други регистар или на основу законског прописа – одлуке о оснивању.

## Methodological explanations

### Sources and methods of data collection

Data on business entities were obtained from the administrative Register of business entities.

In line with the Reform of business registration in Republika Srpska, the Agency for Intermediacy, IT and Financial Services (APIF) performs services of a one-stop system of the registration of business entities. Through the establishment of this one-stop system, pursuant to the Law on registration of business entities in Republika Srpska (“Official Gazette of Republika Srpska”, No. 67/13, 15/16 and 84/19) and the Law on the Agency for Intermediacy, IT and Financial Services (“Official Gazette of Republika Srpska”, No. 96/05, 74/10 and 68/13), on 1 December 2013 the Agency for Intermediacy, IT and Financial Services became responsible for the procedure of registration and classification of business entities by activity in the Register of business entities.

The Republika Srpska Institute of Statistics was responsible for the maintenance of the Register of business entities during the period between 1992 and 1 December 2013.

### Coverage and comparability of data

Register of business entities is an organised record in which business entities (enterprises, cooperatives, funds, financial organisations, institutions, legislative and executive authorities, court and judicial authorities, associations, and other legal forms) are classified, according to the activity they perform, into levels of the Classification of Economic Activities.

The Register covers all business entities which are obliged to register in a specific register (court register or other) maintained within authorised bodies. Business entities for which there is no obligation of registration in specific registers are entitled to register in the Register of business entities from the day the decision on entity establishment enters into force. Register of business entities covers all business entities and their parts, if their headquarters are on the territory of Republika Srpska.

Register does not cover physical persons who permanently perform activities in their own name – entrepreneurs and business entities which have headquarters outside Republika Srpska.

Since 2002, business entities whose headquarters are located in the Brčko District of BH are excluded from the Register of business entities, which has to be taken into consideration when looking into the previously published series of data.

### Definitions

**Business entity** is a basic entity which is subject to registration in the Register, i.e. an entity which acquired the status of a business entity by registering in a court register or another register or on the basis of a law regulation – decision on establishment.

**Део пословног субјекта** је пословна, организациона или нека друга јединица у саставу основног субјекта. У Регистар се евидентирају јединице које на адреси сједишта пословног субјекта обављају дјелатност различиту од претежне дјелатности или обављају исту дјелатност на другој локацији.

Под појмом **дјелатности** се подразумева комбинација активности које коришћењем улазних фактора (радне снаге, сировина, енергије итд.) доводе до стварања одређених резултата (роба, производа или услуга). Из тога произилази да је дјелатност одређена инпутима, производним процесом и опутима.

С обзиром да један субјекат може обављати више дјелатности, разликује се основна (претежна), споредна и помоћна дјелатност.

**Основна (претежна) дјелатност** је дјелатност која у највећој мјери доприноси формирању укупне додате вриједности, односно дјелатност путем које субјекат остварује највећи приход, односно запошљава највећи број радника.

**Споредна дјелатност** је свака друга дјелатност која учествује у формирању укупне додате вриједности, односно, која као резултат има одређену робу, производ или услугу која се продаје трећим лицима.

**Помоћна дјелатност** омогућава извођење основне и споредне дјелатности. То су дјелатности рачуноводства, превоза за сопствене потребе, складишта као објекта за одлагање готових производа или роба и слично.

Дјелатности су евидентирани према **Класификацији дјелатности**. Класификација дјелатности је општи стандард који се примјењује за доношење и праћење мјера економске и социјалне политике, у статистици и евиденцији, у прикупљању, обради и објављивању података према дјелатностима, у научноистраживачком и аналитичком раду и за упис дјелатности у судски или посебан регистар. Класификација садржајно и структурно у потпуности одговара статистичкој Класификацији дјелатности NACE Rev. 2 (Nomenclature statistique des activités économiques dans la Communauté européenne) која је обавезан стандард ЕУ и упоредива је са међународном класификацијом UN ISIC Rev. 4 (International Standard Industrial Classification).

*A part of business entity is a business, organisational or other part of the main business entity. Parts of business entity which perform an activity different from the main activity at the address of the headquarters or which perform the same activity at other location are recorded in the Register.*

*The term activity refers to a combination of activities which, using input factors (labour force, raw materials, energy, etc.), produce certain results (goods, products and services). This means that activity is determined by input, production process and output.*

*Since one entity can perform several activities, there are three types of activities: main (primary), secondary and ancillary.*

*Main (primary) activity is an activity which has the highest contribution to the formation of total value added, that is, activity through which the entity realises the highest profit and which employs the most employees.*

*Secondary activity is any other activity which has its share in the formation of total value added, that is, activity which results in certain goods, products or services sold to third persons.*

*Ancillary activity enables performance of the main and secondary activity. These are activities of accounting, transport for own needs, storage as a facility for disposal of finished products and goods, and similar.*

*Activities are recorded pursuant to the Classification of Economic Activities. Classification of Economic Activities is a general standard used for the adoption and monitoring of economic and social policy measures, in statistics and in records, in collection, processing and publishing of data by activity, in scientific research and analyses, and for entry of activities in court or special registers. The classification is in its content and structure completely harmonised with the Classification of Economic Activities NACE Rev. 2 (Nomenclature statistique des activités économiques dans la Communauté européenne) which is an obligatory EU standard comparable with the international classification UN ISIC Rev. 4 (International Standard Industrial Classification).*

**4.1. Број пословних субјеката према подручјима КД – стање 31. децембар**  
*Number of business entities by section of activity classification – state as on 31 December*

Подручја КД Sections of activity classification	2011	2012	2013 <sup>1)</sup>	2014	2015	2016	2017
УКУПНО / TOTAL	25 173	26 233	27 207	28 348	29 140	30 275	31 286
A Пољопривреда, шумарство и риболов / <i>Agriculture, forestry and fishing</i>	912	938	983	1 025	1 057	1 106	1 144
B Вађење руда и камена / <i>Mining and quarrying</i>	157	161	169	176	178	182	185
C Прерађивачка индустрија / <i>Manufacturing</i>	3 462	3 576	3 701	3 840	3 941	4 075	4 187
D Производња и снабдијевање електричном енергијом, гасом, паром и климатизација / <i>Electricity, gas, steam and air-conditioning supply</i>	125	136	158	168	171	189	200
E Снабдијевање водом; канализација, управљање отпадом и дјелатности санације (ремедијације) животне средине / <i>Water supply; sewerage, waste management and remediation activities</i>	192	203	214	226	233	241	248
F Грађевинарство / <i>Construction</i>	1 401	1 438	1 479	1 534	1 556	1 625	1 696
G Трговина на велико и на мало; поправка моторних возила и мотоцикала / <i>Wholesale and retail trade; repair of motor vehicles and motorcycles</i>	7 958	8 087	8 272	8 510	8 588	8 829	9 029
H Саобраћај и складиштење / <i>Transportation and storage</i>	1 203	1 253	1 286	1 337	1 368	1 419	1 461
I Дјелатности пружања смјештаја, припреме и послуживања хране; хотелијерство и угоститељство / <i>Accommodation and food service activities</i>	329	343	359	374	389	407	425
J Информације и комуникације / <i>Information and communication</i>	447	458	487	510	544	595	644
K Финансијске дјелатности и дјелатности осигурања / <i>Financial and insurance activities</i>	164	165	167	177	177	184	196
L Пословање некретнинама / <i>Real estate activities</i>	112	126	144	151	158	174	192
M Стручне, научне и техничке дјелатности / <i>Professional, scientific and technical activities</i>	1 117	1 173	1 241	1 326	1 399	1 490	1 570
N Административне и помоћне услужне дјелатности / <i>Administrative and support service activities</i>	299	307	322	346	361	396	423
O Јавна управа и одбрана; обавезно социјално осигурање / <i>Public administration and defence; compulsory social security</i>	507	468	341	342	342	342	349
P Образовање / <i>Education</i>	514	528	548	570	591	615	636
Q Дјелатности здравствене заштите и социјалног рада / <i>Human health and social work activities</i>	489	603	646	691	714	754	789
R Умјетност, забава и рекреација / <i>Arts, entertainment and recreation</i>	1 849	1 968	2 092	2 154	2 203	2 258	2 318
S Остале услужне дјелатности / <i>Other service activities</i>	3 935	4 301	4 597	4 890	5 167	5 391	5 591
T Дјелатности домаћинства као послодаваца; дјелатности домаћинства која производе различиту робу и обављају различите услуге за сопствену употребу / <i>Activities of households as employers; undifferentiated goods- and services-producing activities of households for own use</i>	-	-	-	-	2	2	2
U Дјелатности екстериторијалних организација и органа / <i>Activities of extraterritorial organisations and bodies</i>	1	1	1	1	1	1	1

**4.1. Број пословних субјеката према подручјима КД – стање 31. децембар**  
Number of business entities by section of activity classification – state as on 31 December  
(наставак/continued)

Подручја КД / Sections of activity classification	2018	2019	2020	2021	2022	2023
УКУПНО / TOTAL	32 376	33 447	34 467	35 778	37 129	38 571
A Пољопривреда, шумарство и риболов / Agriculture, forestry and fishing	1 180	1 205	1 245	1 264	1 300	1 327
B Вађење руда и камена / Mining and quarrying	192	197	212	225	237	257
C Прерађивачка индустрија / Manufacturing	4 324	4 427	4 521	4 618	4 744	4 847
D Производња и снабдијевање електричном енергијом, гасом, паром и климатизација / Electricity, gas, steam and air-conditioning supply	209	226	243	267	375	559
E Снабдијевање водом; канализација, управљање отпадом и дјелатности санације (ремедијације) животне средине / Water supply; sewerage, waste management and remediation activities	261	269	276	284	292	297
F Грађевинарство / Construction	1 757	1 805	1 875	1 969	2 085	2 215
G Трговина на велико и на мало; поправка моторних возила и мотоцикала / Wholesale and retail trade; repair of motor vehicles and motorcycles	9 227	9 389	9 555	9 746	9 943	10 197
H Саобраћај и складиштење / Transportation and storage	1 499	1 517	1 559	1 606	1 653	1 701
I Дјелатности пружања смјештаја, припреме и послуживања хране; хотелијерство и угоститељство / Accommodation and food service activities	451	470	486	520	547	566
J Информације и комуникације / Information and communication	694	754	799	881	965	1 035
K Финансијске дјелатности и дјелатности осигурања / Financial and insurance activities	200	202	210	218	229	237
L Пословање некретнинама / Real estate activities	212	233	248	288	343	387
M Стручне, научне и техничке дјелатности / Professional, scientific and technical activities	1 687	1 832	1 941	2 083	2 261	2 446
N Административне и помоћне услужне дјелатности / Administrative and support service activities	470	541	611	767	915	1 041
O Јавна управа и одбрана; обавезно социјално осигурање / Public administration and defence; compulsory social security	351	358	361	367	364	364
P Образовање / Education	650	668	678	698	712	723
Q Дјелатности здравствене заштите и социјалног рада / Human health and social work activities	839	889	932	981	1 023	1 066
R Умјетност, забава и рекреација / Arts, entertainment and recreation	2 363	2 419	2 462	2 527	2 574	2 643
S Остале услужне дјелатности / Other service activities	5 807	6 043	6 249	6 465	6 563	6 658
T Дјелатности домаћинства као послодавца; дјелатности домаћинства која производе различиту робу и обављају различите услуге за сопствену употребу / Activities of households as employers; undifferentiated goods- and services-producing activities of households for own use	2	2	2	2	2	2
U Дјелатности екстериторијалних организација и органа / Activities of extraterritorial organisations and bodies	1	1	2	2	2	3

<sup>1)</sup> Од 2013. године, извор података је Агенција за посредничке, информатичке и финансијске услуге.  
Since 2013, data source is Agency for Intermediacy, IT and Financial Services

**4.2. Број пословних субјеката према облику организовања и подручјима КД – стање 31. децембар 2023.**  
*Number of business entities by legal form and section of activity classification – state as on 31 December 2023*

Облик организовања Legal form	Подручја КД Sections of activity classification										
	укупно total	A	B	C	D	E	F	G	H	I	J
УКУПНО / TOTAL	38 571	1 327	257	4 847	559	297	2 215	10 197	1 701	566	1 035
Јавна предузећа / Public enterprises	191	19	-	23	9	27	15	22	11	2	25
Акционарска друштва / Joint-stock societies	2 171	88	19	462	26	74	157	856	151	64	18
Друштва са ограниченом одговорношћу / Limited liability companies	23 642	857	234	4 257	524	192	1 961	8 930	1 524	480	967
Командитна друштва / Limited partnerships	4	-	-	1	-	-	2	1	-	-	-
Ортачка друштва / Partnerships	155	8	2	26	-	-	16	79	9	5	-
Предузећа за запошљавање инвалида / Enterprises for employment of disabled persons	2	-	-	1	-	-	-	-	-	-	-
Пословна удружења / Business associations	29	-	-	-	-	-	-	-	-	-	-
Опште задруге / General cooperatives	339	244	1	36	-	-	4	44	-	-	-
Специјализоване задруге / Specialised cooperatives	221	89	1	9	-	-	32	18	2	-	-
Задружни савези / Cooperative associations	8	2	-	1	-	-	1	-	-	-	-
Фондови / Funds	23	-	-	-	-	-	1	-	-	-	-
Друге финансијске организације / Other financial organisations	29	-	-	-	-	-	-	-	-	-	-
Установе / Institutions	1 870	4	-	22	-	-	1	244	-	14	11
Тијела законодавне и извршне власти / Legislative and executive authorities	204	-	-	-	-	-	-	-	-	-	-
Судски и правосудни органи / Court and judicial authorities	67	-	-	-	-	-	-	-	-	-	-
Удружења / Associations	8 777	12	-	1	-	1	-	-	3	-	8
Фондације / Foundations	116	-	-	-	-	-	-	-	-	-	1
Вјерске организације/заједнице / Religious organisations/ communities	400	-	-	-	-	-	-	-	-	-	-
Стране невладине организације / Foreign non-governmental organisations	31	-	-	-	-	-	-	-	-	-	-
Представништва страних лица / Representative bodies of foreign entities	119	1	-	7	-	1	22	2	1	1	3
Остали облици организовања / Other legal forms	173	3	-	1	-	2	3	1	-	-	2

**4.2. Број пословних субјеката према облику организовања и подручјима КД – стање 31. децембар 2023.**  
Number of business entities by legal form and section of activity classification – state as on 31 December 2023  
(наставак/continued)

Облик организовања Legal form	Подручја КД / Sections of activity classification										
	K	L	M	N	O	P	Q	R	S	T	U
УКУПНО / TOTAL	237	387	2 446	1 041	364	723	1 066	2 643	6 658	2	3
Јавна предузећа / Public enterprises	1	1	17	2	4	3	1	8	1	-	-
Акционарска друштва / Joint-stock societies	80	31	101	14	-	4	6	5	15	-	-
Друштва са ограниченом одговорношћу / Limited liability companies	110	271	2 184	629	2	98	33	176	213	-	-
Командитна друштва / Limited partnerships	-	-	-	-	-	-	-	-	-	-	-
Ортачка друштва / Partnerships	-	-	8	1	-	-	-	-	1	-	-
Предузећа за запошљавање инвалида / Enterprises for employment of disabled persons	-	-	-	-	-	-	1	-	-	-	-
Пословна удружења / Business associations	-	-	1	-	-	-	-	-	28	-	-
Опште задруге / General cooperatives	-	-	3	1	-	-	-	-	6	-	-
Специјализоване задруге / Specialised cooperatives	-	10	10	8	-	-	-	-	42	-	-
Задружни савези / Cooperative associations	-	-	1	1	-	-	-	-	2	-	-
Фондови / Funds	9	-	-	-	6	-	-	2	5	-	-
Друге финансијске организације / Other financial organisations	29	-	-	-	-	-	-	-	-	-	-
Установе / Institutions	2	-	28	17	59	480	864	124	-	-	-
Тијела законодавне и извршне власти / Legislative and executive authorities	-	-	-	-	203	-	-	1	-	-	-
Судски и правосудни органи / Court and judicial authorities	-	-	-	-	67	-	-	-	-	-	-
Удружења / Associations	1	68	10	364	3	120	82	2 317	5 785	2	-
Фондације / Foundations	2	-	1	-	1	4	7	3	97	-	-
Вјерске организације/заједнице / Religious organisations/ communities	-	-	-	-	-	-	-	-	400	-	-
Стране невладине организације / Foreign non-governmental organisations	-	-	1	-	-	-	3	-	27	-	-
Представништва страних лица / Representative bodies of foreign entities	-	2	73	2	-	-	-	-	1	-	3
Остали облици организовања / Other legal forms	3	4	8	2	19	14	69	7	35	-	-

Извор: Агенција за посредничке, информатичке и финансијске услуге  
Source: Agency for Intermediacy, IT and Financial Services



**4.3. Број пословних субјеката према облику својине и подручјима КД – стање 31. децембар 2023.**
*Number of business entities by type of ownership and section of activity classification – state as on 31 December 2023*

Облик својине Type of ownership	Подручја КД Sections of activity classification										
	укупно total	A	B	C	D	E	F	G	H	I	J
УКУПНО / TOTAL	38 571	1 327	257	4 847	559	297	2 215	10 197	1 701	566	1 035
Без облика / No type	9 704	19	1	20	12	4	8	42	7	12	14
Државна / State	1 369	26	1	51	25	56	29	79	25	21	46
Приватна / Private	26 082	975	236	4 432	486	177	2 060	9 871	1 618	487	965
Задружна / Cooperative	458	260	2	28	-	-	37	56	2	-	-
Мјешовита / Mixed	958	47	17	316	36	60	81	149	49	46	10

(наставак/continued)

Облик својине Type of ownership	Подручја КД Sections of activity classification										
	K	L	M	N	O	P	Q	R	S	T	U
УКУПНО / TOTAL	237	387	2 446	1 041	364	723	1 066	2 643	6 658	2	3
Без облика / No type	6	77	71	369	132	129	99	2 342	6 335	2	3
Државна / State	28	2	60	24	230	330	163	136	37	-	-
Приватна / Private	181	277	2 235	634	2	260	795	163	228	-	-
Задружна / Cooperative	-	10	11	9	-	-	-	-	43	-	-
Мјешовита / Mixed	22	21	69	5	-	4	9	2	15	-	-

 Извор: Агенција за посредничке, информатичке и финансијске услуге  
 Source: Agency for Intermediacy, IT and Financial Services

**4.4. Број пословних субјеката према поријеклу капитала и подручјима КД – стање 31. децембар 2023.**
*Number of business entities by origin of capital and section of activity classification – state as on 31 December 2023*

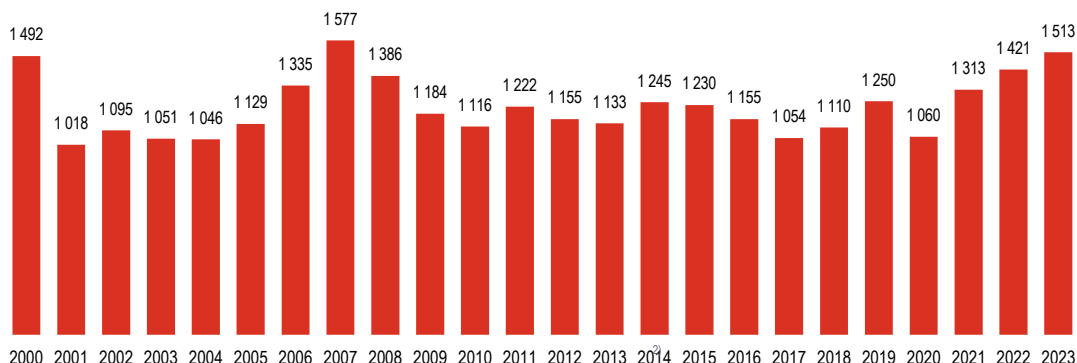
Поријекло капитала Origin of capital	Подручја КД Sections of activity classification										
	укупно total	A	B	C	D	E	F	G	H	I	J
УКУПНО / TOTAL	38 571	1 327	257	4 847	559	297	2 215	10 197	1 701	566	1 035
Без ознаке / No type	9 714	19	-	20	14	4	9	39	11	12	13
Домаћи / Domestic	24 033	1 178	199	3 921	419	235	1 903	8 450	1 560	477	744
Страни / Foreign	3 646	73	36	605	84	42	229	1 355	97	56	216
Мјешовити / Mixed	1 178	57	22	301	42	16	74	353	33	21	62

(наставак/continued)

Поријекло капитала Origin of capital	Подручја КД Sections of activity classification										
	K	L	M	N	O	P	Q	R	S	T	U
УКУПНО / TOTAL	237	387	2 446	1 041	364	723	1 066	2 643	6 658	2	3
Без ознаке / No type	6	76	74	371	132	126	99	2 343	6 341	2	3
Домаћи / Domestic	155	220	1 758	506	232	571	955	264	286	-	-
Страни / Foreign	42	82	515	137	-	16	11	27	23	-	-
Мјешовити / Mixed	34	9	99	27	-	10	1	9	8	-	-

 Извор: Агенција за посредничке, информатичке и финансијске услуге  
 Source: Agency for Intermediacy, IT and Financial Services

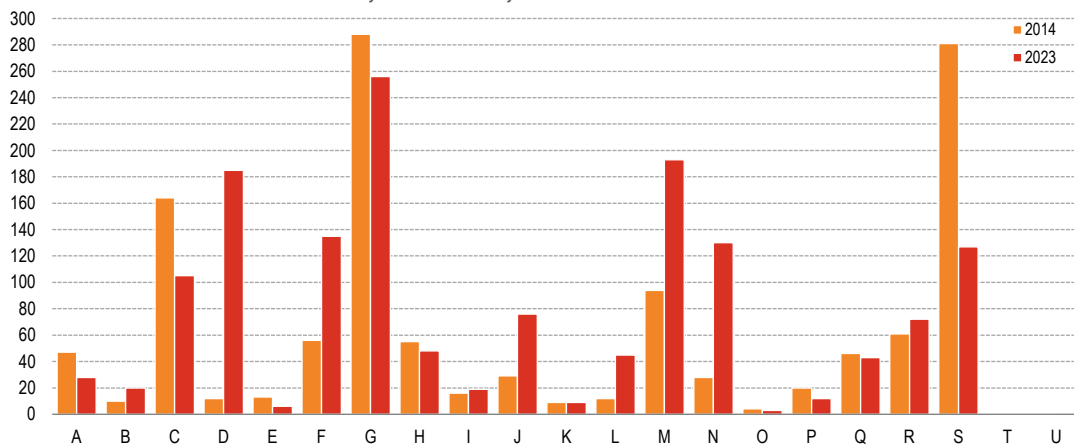
**Г-4.1. Број основаних пословних субјеката по годинама<sup>1)</sup>**  
Number of established business entities by year<sup>1)</sup>



<sup>1)</sup> Правни субјекти са сједиштем у Брчко дистрикту искључени су од 2002. године из Регистра пословних субјеката.  
Since 2002, legal entities with headquarters in Brčko District are excluded from the Register of business entities.

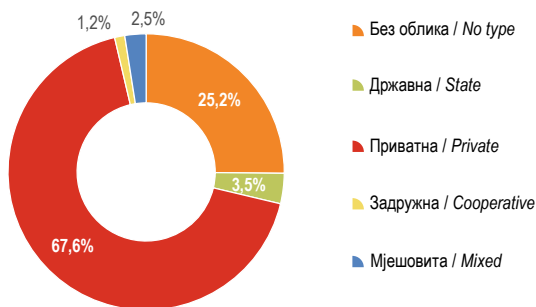
<sup>2)</sup> Од 2013. године, извор података је Агенција за посредничке, информатичке и финансијске услуге.  
Since 2013, data source is Agency for Intermediacy, IT and Financial Services

**Г-4.2. Број основаних пословних субјеката према подручјима КД – стање 31. децембар**  
Number of established business entities by section of activity classification – state as on 31 December



Извор: Агенција за посредничке, информатичке и финансијске услуге / Source: Agency for Intermediacy, IT and Financial Services

**Г-4.3. Структура пословних субјеката према облику својине – стање 31. децембар 2023.**  
Structure of business entities by type of ownership – state as on 31 December 2023



Извор: Агенција за посредничке, информатичке и финансијске услуге / Source: Agency for Intermediacy, IT and Financial Services