

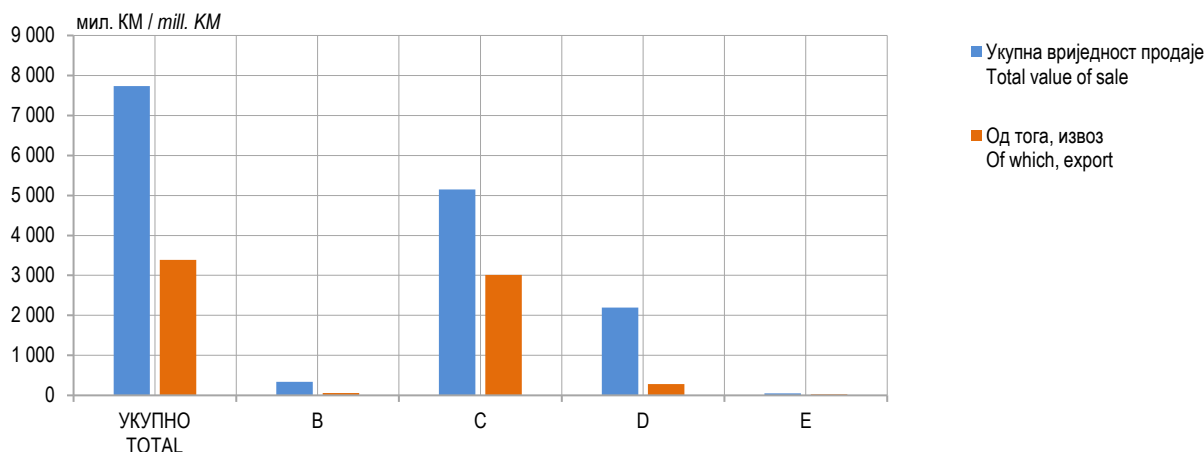
## ИНДУСТРИЈСКА ПРОИЗВОДЊА INDUSTRIAL PRODUCTION - PRODCOM -

Укупна вриједност продаје индустријских производа у 2023. години у Републици Српској коју су остварила предузећа која су се бавила индустријском производњом, без обзира у којој дјелатности су регистрована, износила је 7 734 234 305 КМ. Вриједност продаје у иностранству износила је 3 386 591 094 КМ, што представља 43,8% укупне вриједности продаје индустријских производа.

Према подручјима КД БиХ 2010, највећа вриједност продаје индустријских производа остварена је у подручју (С) Прерађивачка индустрија и износи 5 148 539 480 КМ. У подручју (Д) Производња и снабдијевање електричном енергијом, гасом, паром и климатизација остварена је продаја од 2 196 091 858 КМ, у подручју (В) Вађење руда и камена од 339 999 531 КМ и у подручју (Е) Снабдијевање водом; канализација, управљање отпадом и дјелатности санације животне средине од 49 603 436 КМ.

Total value of sale of industrial products in 2023 in Republika Srpska realised by enterprises engaged in industrial production, regardless of the activity they are registered in amounted to 7,734,234,305 KM. Value of sale abroad amounted to 3,386,591,094 KM, which accounted for 43.8% of the total value of sale of industrial products.

By section of the KD BiH 2010 the highest value of sale of industrial products was realised in the section (C) Manufacturing, with 5,148,539,480 KM. In the section (D) Electricity, gas, steam and air-conditioning supply, realised sale value was 2,196,091,858 KM, in the section (B) Mining and quarrying 339,999,531 KM and in the section (E) Water supply; sewerage, waste management and remediation activities, realised sale value was 49,603,436 KM.



Графикон 1. Продаја и извоз индустријских производа по подручјима, 2023.  
Graph 1. Sale and export of industrial products by section, 2023

### ПОДРУЧЈА ДЈЕЛАТНОСТИ ПРЕМА КД БИХ 2010

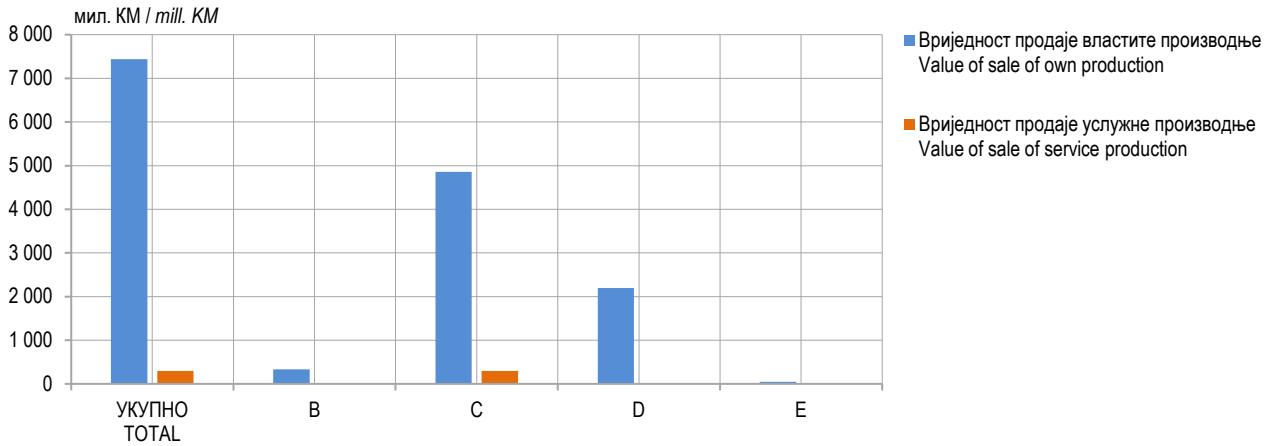
Вађење руда и камена  
Прерађивачка индустрија  
Производња и снабдијевање електричном енергијом, гасом, паром и климатизација  
Снабдијевање водом; канализација, управљање отпадом и дјелатности санације (ремедијације) животне средине

### SECTIONS OF ECONOMIC ACTIVITY ACCORDING TO KD BiH 2010

B Mining and quarrying  
C Manufacturing  
D Electricity, gas, steam and air-conditioning supply  
E Water supply; sewerage, waste management and remediation activities

Продаја властитих индустријских производа износила је 7 436 253 712 КМ, што представља 96,1% укупне вриједности продаје, док је продаја индустријских производа који су резултат услужне производње износила 297 980 593 КМ или 3,9% укупне вриједности продаје.

Sale of own industrial products amounted to 7,436,253,712 KM, which accounted for 96.1% of the total value of sale, while the sale of industrial products resulting from service production amounted to 297,980,593 KM, or 3.9% of the total value of sale.



Графикон 2. Продаја индустријских производа властите и услужне производње, 2023.  
Graph 2. Sale of industrial products from own and service production, 2023

Према индустријским областима, највећи удио у вриједности продаје индустријских производа остварен је у областима Производња и снабдијевање електричном енергијом, гасом, паром и климатизација 28,4%, Производња прехранбених производа 13,7%, Производња готових металних производа, осим машина и опреме 10,2% и Прерада дрвета и производа од дрвета 7,1%.

By industrial division, the highest share in the value of sale of industrial products was achieved in the division Electricity, gas, steam and air-conditioning supply with 28.4%, followed by Manufacture of food products with 13.7%, Manufacture of fabricated metal products, except machinery and equipment with 10.2% and Manufacture of wood and of products of wood with 7.1%.

Подаци дати у овом саопштењу добијени су на основу Годишњег извјештаја индустрије (ИНД-21) за 2023. годину. Извјештајем ИНД-21 обухваћена су предузећа чија је претежна дјелатност према Класификацији дјелатности КД БиХ 2010 разврстана у подручја: (B) Вађење руда и камена, (C) Прерађивачка индустрија, (D) Производња и снабдијевање електричном енергијом, гасом, паром и климатизација и (E) Снабдијевање водом; канализација, управљање отпадом и дјелатности санације животне средине и грану 38.3 Рециклажа материјала. Обухваћене су и индустријске јединице неиндустријских предузећа.

Data presented in this release were obtained through the Annual Report on Industry (IND-21) for 2023. The report IND-21 covers enterprises whose principal activity, according to the Classification of Economic Activities KD BiH 2010, is classified into the sections (B) Mining and quarrying, (C) Manufacturing, (D) Electricity, gas, steam and air conditioning supply and (E) Water supply; sewerage, waste management and remediation activities and into the group 38.3 Materials recovery. Industrial units within non-industrial enterprises are covered.

Детаљнија методолошка објашњења и дефиниције могу да се пронађу на [www.rzs.rs.ba](http://www.rzs.rs.ba). Према Плану рада Републичког завода за статистику Републике Српске за 2024. годину, коначни подаци о индустријској производњи у 2023. години биће расположиви 1. октобра 2024. године [у бази података која се налази на званичној веб-страници Завода.](#)

Detailed methodological explanations and definitions are published at the website [www.rzs.rs.ba](http://www.rzs.rs.ba). According to the Work Plan of the Republika Srpska Institute of Statistics for 2024, final data on industrial production in 2023 are going to be available on 1<sup>st</sup> October 2024 [in the database on the official website of the Institute.](#)

Због заокруживања, сумарни искази се не слажу увијек са збиром заокружених појединачних података.

Due to rounding, summary accounts may not always add up to the sum totals of rounded individual data.

1. ВРИЈЕДНОСТ ПРОДАЈЕ ИНДУСТРИЈСКИХ ПРОИЗВОДА ПО ПОДРУЧЈИМА И ОБЛАСТИМА, 2023.  
VALUE OF SALE OF INDUSTRIAL PRODUCTS BY SECTION AND DIVISION, 2023

хиљ. КМ / thous. KM

	Структура, % Structure, %	Вриједност продаје Value of sale						
		укупно total			од тога, извоз of which, export			
		укупно total	властита производња own production	услугна производња service production	укупно total	властита производња own production	услугна производња service production	
ИНДУСТРИЈА УКУПНО	100,0	7 734 234	7 436 254	297 981	3 386 591	3 125 026	261 565	INDUSTRY TOTAL
B ВАЂЕЊЕ РУДА И КАМЕНА	4,4	340 000	335 552	4 448	60 788	60 788	-	B MINING AND QUARRYING
05 Вађење угља и лигнита (мрког угља)	1,7	129 822	129 822	-	6 861	6 861	-	05 Mining of coal and lignite (black coal)
07 Вађење руда метала	1,9	147 386	142 964	4 422	48 489	48 489	-	07 Mining of metal ores
08 Вађење осталих руда и камена	0,8	62 792	62 765	26	5 438	5 438	-	08 Other mining and quarrying
C ПЕРАЂИВАЧКА ИНДУСТРИЈА	66,6	5 148 539	4 855 007	293 533	3 015 392	2 753 827	261 565	C MANUFACTURING
10 Производња прехранбених производа	13,7	1 062 298	1 059 051	3 247	232 939	232 939	-	10 Manufacture of food products
11 Производња пића	1,7	127 808	126 486	1 322	28 433	28 433	-	11 Manufacture of beverages
12 Производња дуванских производа	0,0	-	-	-	-	-	-	12 Manufacture of tobacco products
13 Производња текстила	0,6	43 065	24 745	18 321	28 465	10 310	18 155	13 Manufacture of textiles
14 Производња одјеће	1,1	86 311	27 237	59 074	69 671	14 497	55 175	14 Manufacture of wearing apparel
15 Производња коже и производа од коже	2,9	223 257	55 567	167 690	198 625	49 815	148 811	15 Manufacture of leather and related products
16 Прерада дрвета и производа од дрвета и плуте, осим намјештаја; производња предмета од сламе и плетарских материјала	7,1	551 868	551 868	-	380 538	380 538	-	16 Manufacture of wood and of products of wood and cork, except furniture; mfr. of articles of straw and plaiting materials
17 Производња папира и производа од папира	2,7	208 112	208 112	-	155 162	155 162	-	17 Manufacture of paper and paper products
18 Штампане и умножавање снимљених записа	0,3	26 544	26 544	-	4 551	4 551	-	18 Printing and reproduction of recorded media
19 Производња кокса и рафинисаних нафтних производа	0,7	52 392	52 392	-	27 365	27 365	-	19 Manufacture of coke and refined petroleum products
20 Производња хемикалија и хемијских производа	4,4	341 310	341 310	-	279 575	279 575	-	20 Manufacture of chemicals and chemical products
21 Производња основних фармацеутских производа и фармацеутских препарата	1,0	80 846	80 846	-	38 852	38 852	-	21 Manufacture of basic pharmaceutical products and pharmaceutical preparations
22 Производња производа од гуме и пластичних маса	4,0	309 007	306 715	2 292	221 208	219 142	2 066	22 Manufacture of rubber and plastic products
23 Производња осталих производа од неметалних минерала	3,0	229 153	229 153	-	45 646	45 646	-	23 Manufacture of other non- metallic mineral products
24 Производња базних метала	2,7	207 817	206 528	1 289	179 500	178 211	1 289	24 Manufacture of basic metals
25 Производња готових металних производа, осим машина и опреме	10,2	786 726	781 108	5 618	573 532	571 629	1 902	25 Manufacture of fabricated metal products, except machinery and equipment
26 Производња рачунара, електронских и оптичких производа	0,6	49 669	49 669	-	18 759	18 759	-	26 Manufacture of computer, electronic and optical products
27 Производња електричне опреме	1,8	137 664	125 205	12 459	119 016	106 557	12 459	27 Manufacture of el. equipment
28 Производња машина и опреме, д.н.	1,3	101 924	101 924	-	75 517	75 517	-	28 Manufacture of machinery and equipment n.e.c.
29 Производња моторних возила, приколица и полуприколица	1,2	94 553	88 147	6 405	57 806	51 401	6 405	29 Manufacture of motor vehicles, trailers and semi-trailers
30 Производња осталих саобраћајних средстава	0,1	9 590	9 590	-	8 922	8 922	-	30 Manufacture of other transport equipment
31 Производња намјештаја	3,8	294 756	279 290	15 466	241 103	226 150	14 953	31 Manufacture of furniture
32 Остала прерађивачка индустрија	0,3	23 707	23 356	351	14 615	14 264	351	32 Other manufacturing
33 Поправка и инсталација машина и опреме	1,3	100 164	100 164	-	15 591	15 591	-	33 Repair and installation of machinery and equipment

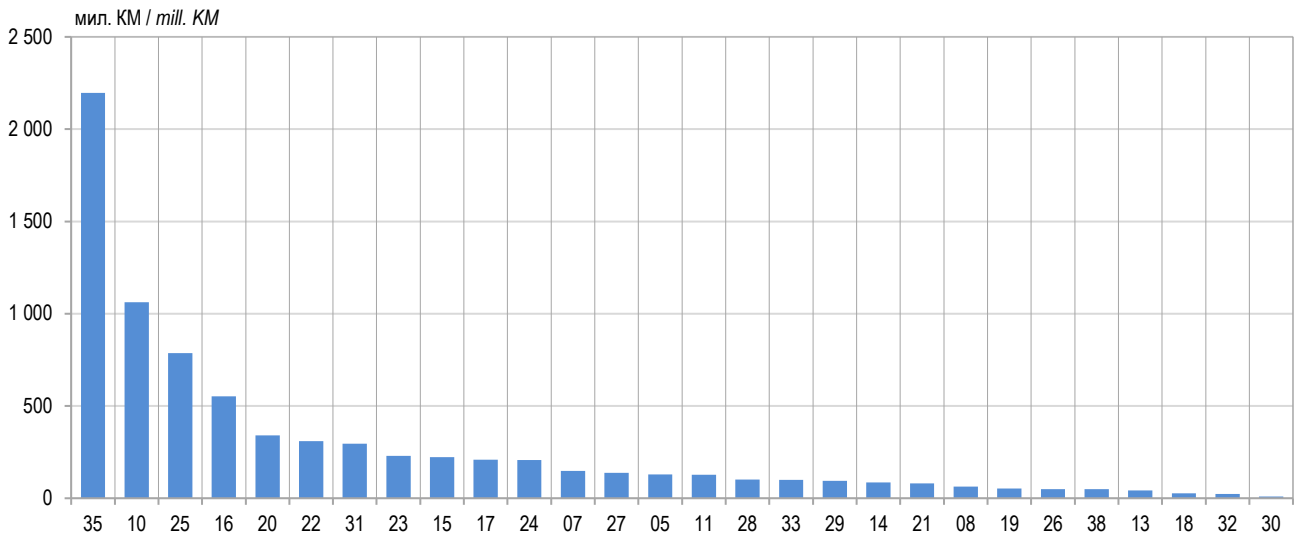
1. ВРИЈЕДНОСТ ПРОДАЈЕ ИНДУСТРИЈСКИХ ПРОИЗВОДА ПО ПОДРУЧЈИМА И ОБЛАСТИМА, 2023. (наставак)  
VALUE OF SALE OF INDUSTRIAL PRODUCTS BY SECTION AND DIVISION, 2023 (continued)

хиљ. КМ / thous. KM

	Структура, % Structure, %	Вриједност продаје Value of sale						
		укупно total			од тога, извоз of which, export			
		укупно total	власита производња own production	услугна производња service production	укупно total	власита производња own production	услугна производња service production	
D ПРОИЗВОДЊА И СНАБДИЈЕВАЊЕ ЕЛЕКТРИЧНОМ ЕНЕРГИЈОМ, ГАСОМ, ПАРОМ И КЛИМАТИЗАЦИЈА	28,4	2 196 092	2 196 092	-	283 598	283 598	-	D ELECTRICITY, GAS, STEAM AND AIR-CONDITIONING SUPPLY
35 Производња и снабдијевање електричне енергијом, гасом, паром и климатизација	28,4	2 196 092	2 196 092	-	283 598	283 598	-	35 Electricity, gas, steam and air conditioning supply
E СНАБДИЈЕВАЊЕ ВОДОМ; КАНАЛИЗАЦИЈА, УПРАВЉАЊЕ ОТПАДОМ И ДЈЕЛАТНОСТИ САНАЦИЈЕ ЖИВОТНЕ СРЕДИНЕ	0,6	49 603	49 603	-	26 813	26 813	-	E WATER SUPPLY; SEWERAGE, WASTE MANAGEMENT AND REMEDIATION ACTIVITIES
38 Прикупљање отпада, дјелатности обраде и одлагања отпада; рециклажа материјала	0,6	49 603	49 603	-	26 813	26 813	-	38 Waste collection, treatment and disposal activities; materials recovery



Графикон 3. Структура вриједности продаје индустријских производа по подручјима, 2023.  
Graph 3. Structure of value of sale of industrial products by section, 2023



Графикон 4. Продаја индустријских производа по областима, 2023.  
Graph 4. Sale of industrial products by section, 2023

2. ПРОИЗВОДИ СА НАЈВИШОМ ВРИЈЕДНОШЋУ ПРОДАЈЕ, 2023.  
PRODUCTS WITH THE HIGHEST VALUE OF SALE, 2023

Назив производа Product name	Јединица мјере Unit of measure	Произведена количина Produced amount	Продата количина Sold amount	Вриједност продаје, КМ Value of sale, KM
Електрична енергија из термоелектрана Electricity, from thermal power plants	MWh	5 313 450	5 182 119	501 019 816
Услуге дистрибуције електричне енергије Distribution services of electricity	MWh	3 219 538	3 219 538	265 330 508
Електрична енергија из хидроелектрана Electricity, from hydroelectric power plants	MWh	3 144 983	3 133 948	210 295 250
Остале конструкције, претежно од металних лимова Other structures principally of sheet: other	kg	38 260 186	37 930 616	195 685 794
Алуминијум-хидроксид Aluminium hydroxide	kg Al <sub>2</sub> O <sub>3</sub>	550 555 553	217 902 000	156 231 458
Производи за прехрану домаћих животиња (искључујући предсмјесе): за живину Preparations used for farm animal feeding (excluding premixtures): poultry	kg	180 527 034	168 387 883	138 369 752
Дрво од смреке (Picea spp.), дрво од јеле (Abies spp.), по дужини пиљено или глодано, резано или луштено, дебљине > 6 mm Spruce wood (Picea spp.), fir wood (Abies spp.) sawn or chipped lengthwise, sliced or peeled, of a thickness > 6 mm	m <sup>3</sup>	331 391	311 903	134 194 385
Дрво, уздуж резано или глодано; сјечено или гуљено; дебљине > 6 mm (искљ. црногорично и тропско дрво и храстове блокове, траке и резбарије) Wood, sawn or chipped lengthwise, sliced or peeled, of a thickness > 6 mm (excluding coniferous and tropical woods and oak blocks, strips and friezes)	m <sup>3</sup>	248 512	218 450	115 354 443
Лица (горњишта) обуће и њихови дијелови од коже (искључујући круте улошке) Leather uppers and parts thereof of footwear (excluding stiffeners)	пари pairs	4 671 441	4 653 621	113 335 794
Алуминијум оксид (глиница) (искљ. вјештачки корунд) Aluminium oxide (excluding artificial corundum)	kg	137 968 000	117 529 000	112 607 931
Заварене решетке, мреже и ограде, направљене од жице промјера >= 3 mm, с мрежом величине >= 100 cm <sup>2</sup> укључујући с полеђином од папира, какве се користе при цементирању и малтерисању Welded grill, netting and fencing manufactured from wire of a diameter of ≥ 3 mm, with mesh size of ≥ 100 cm <sup>2</sup> including with a backing of paper as used in cementing and plastering	kg	76 157 682	76 046 058	106 838 011
Пластични дијелови и опрема за сва друмска возила (искљ. за локомотиве или жељезничке вагоне) Plastic parts and accessories for all land vehicles (excluding for locomotives or rolling stock)	kg	3 360 013	1 751 166	106 632 492

2. ПРОИЗВОДИ СА НАЈВИШОМ ВРИЈЕДНОШЋУ ПРОДАЈЕ, 2023. (наставак)  
PRODUCTS WITH THE HIGHEST VALUE OF SALE, 2023 (continued)

Назив производа Product name	Јединица мјере Unit of measure	Произведена количина Produced amount	Продата количина Sold amount	Вриједност продаје, КМ Value of sale, KM
Лигнит Lignite coal	t	5 259 350	874 996	98 488 037
Кисело млијеко, врхње, јогурт и остали ферментисани производи Curdled milk, cream, yogurt and other fermented products	kg	34 155 771	33 616 256	84 744 768
Говедина и телетина, свјежа или хлађена, у дијеловима Fresh or chilled cuts, of beef and veal	kg	6 824 783	6 757 448	78 743 777
Електропокретачи мотора (анласери) и електропокретачи-генератори с двоструком наmjеном Starter motors and dual-purpose starter-generators	kg	5 324 447	5 324 447	74 968 220
Руде гвожђа и концентрати. Неагломерисани (искључујући пржени пирит гвожђа) Iron ores and concentrates (excluding roasted iron pyrites)	kg	1 238 609 000	1 188 971 000	73 300 062
Свјеже или хлађено месо пилића, сјечено Fresh or chilled cuts of chicken	kg	19 313 428	19 313 423	67 637 927
Готова бетонска смјеса (свјежи бетон) Ready-mixed concrete	kg	1 024 111 336	955 621 587	66 618 070
Двоструки или сложени силикати Double or complex silicates	kg	43 767 409	43 012 768	65 025 074
Згуснуто (сабијено) дрво у блоковима, плочама, летвама или профилисаним облицима (укљ. масивне плоче) Densified wood, in blocks, plates, strips or profile shapes	m <sup>3</sup>	36 502	34 675	63 189 555
Тоалетни папир Toilet paper	kg	15 463 014	15 413 859	62 639 136
Услуге преноса електричне енергије Transmission services of electricity	MWh	10 459 715	10 459 715	60 457 155
Дијелови сједишта (искључујући за сједишта врста које се користи за авионе) Parts of seats (excluding for seat of a kind used for aircraft)	ком pcs	2 384 644	2 357 623	58 638 958
Млијеко и павлака са садржајем > 1 % али <= 6 % масеног удјела масноће, неконцентрисани, без додатог шећера или других заслађивача, у амбалажи за директну употребу <= 2 л Milk and cream of a fat content by weight of > 1 % but ≤ 6 %, not concentrated nor containing added sugar or other sweetening matter, in immediate packings of a net content ≤ 2 l	kg	32 089 439	30 369 003	55 176 260

Припрема саопштења: Јелена Комљеновић  
E-mail: jelena.komljenovic@rzs.rs.ba

Prepared by: Jelena Komljenović  
E-mail: jelena.komljenovic@rzs.rs.ba

Издаје Републички завод за статистику, Република Српска, Бања Лука, Владике  
Платона бб – Тел. +387 51 332 700 – Директор Дарко Милуновић, главни уредник  
– Излази годишње – Саопштење је објављено на Интернету на адреси:  
www.rzs.rs.ba – E-mail: stat@rzs.rs.ba – Приликом коришћења података  
обавезно навести извор

Published by Republika Srpska Institute of Statistics, Banja Luka, Vladike Platona bb  
– Tel. +387 51 332 700 – Director Darko Milunović, Editor in chief – Annual periodicity  
– Release is available on the Internet at: www.rzs.rs.ba – E-mail: stat@rzs.rs.ba –  
These data can be used provided the source is acknowledged