



УПИСАНИ СТУДЕНТИ ENROLED STUDENTS

У школској 2011/2012. години на први циклус студија високог образовања у зимски семестар уписано је 46 567 студената, од тога је 39 031 студент уписан на све године студија, а 7 536 су апсолвенти.

Иако је број уписаних студената у сталном порасту, у школској 2011/2012. години биљежимо нешто мањи проценат повећања у односу на претходне године. У школској 2011/2012. години укупан број уписаних студента, у односу на претходну годину, већи је за 1,3%.

Према „старом“ програму образовања студира 12,7% студената, док остали студирају према програму који је прилагођен принципима Болоњске декларације (87,3%). Редовно студира 86,3% студената.

У укупном броју уписаних студената учешће студенткица је 55,5% и није се знатно промијенило у односу на претходну школску годину.

Подаци у овом Саопштењу прикупљени су путем Годишњег извјештаја о уписаним студентима у зимски семестар 2011/2012. године (образац ШВ–22).

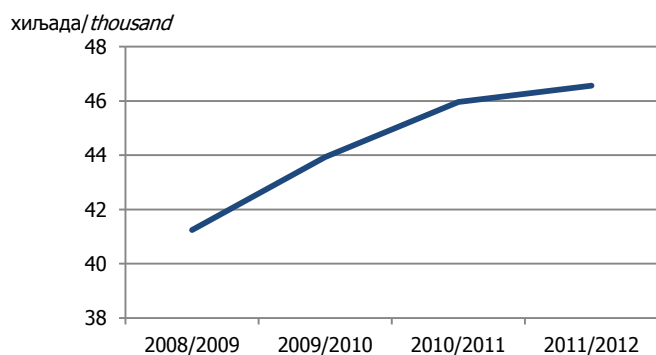
In the academic year 2011/2012, there were 46 567 students enrolled in winter semester of the first cycle of higher education, out of which 39 031 students were enrolled in all study years, while 7 536 were candidates for graduation.

Even though number of enrolled students has been increasing constantly, percentage of increase recorded in the academic year 2011/2012 was slightly lower than in previous years. In the academic year 2011/2012 total number of enrolled students was 1.3% higher compared to the previous year.

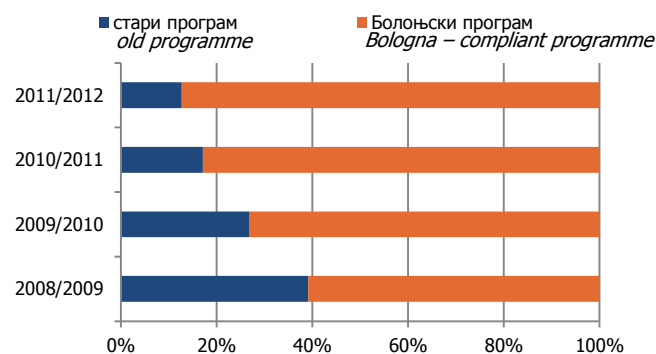
Percentage of students who studied according to the "old" programme was 12.7%, while the rest of students (87.3%) studied according to the programme harmonised with the Bologna Declaration principles. Percentage of full-time students was 86.3%.

Out of the total number of enrolled students, 55.5% were female, and this percentage did not change significantly in comparison with the previous academic year.

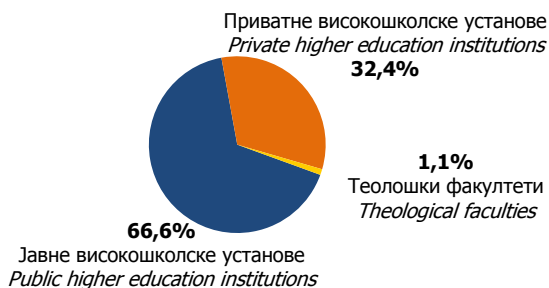
Data in this Release were obtained through the Annual report on students enrolled in winter semester 2011/2012 (form ШВ–22).



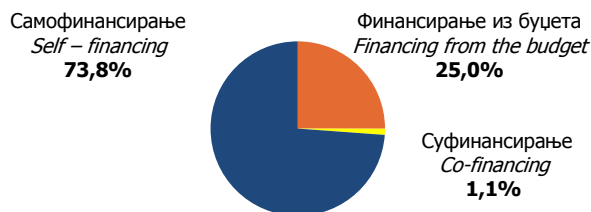
Графикон 1. Уписани студенти, школска година 2008/2009 – 2011/2012
Graph 1. Enroled students, academic year 2008/2009 – 2011/2012



Графикон 2. Уписани студенти према типу студија, школска година 2008/2009 – 2011/2012
Graph 2. Enroled students by mode of studying, academic year 2008/2009 – 2011/2012



Графикон 3. Студенти према облику својине високошколске установе у школској 2011/2012. години
Graph 3. Enroled students by type of ownership of higher education institutions in the academic year 2011/2012



Графикон 4. Студенти према начину финансирања у школској 2011/2012. години
Graph 4. Students by financing in the academic year 2011/2012

1. УПИСАНИ СТУДЕНТИ У ШКОЛСКОЈ 2011/2012. ГОДИНИ
STUDENT ENROLMENT IN THE ACADEMIC YEAR 2011/2012

	Број установа ¹⁾ Number of institutions ¹⁾	Студенти/Students													
		укупно total	студенти уписани на све године студија students enrolled in all years of study			по години студија by year of study						апсолвенти candidates for graduation			
			свега all	мушки male	женски female	I	II	III	IV	V	VI	свега all	мушки male		женски female
УКУПНО	24	46 567	39 031	17 407	21 624	11 260	10 962	9 087	7 254	283	185	7 536	3 313	4 223	TOTAL
УКУПНО TOTAL															
ВИСОКЕ ШКОЛЕ ²⁾ SCHOOLS OF HIGHER EDUCATION ²⁾															
Укупно	15	6 121	5 103	2 593	2 510	1 565	1 470	1 345	723	-	-	1 018	502	516	Total
УНИВЕРЗИТЕТИ UNIVERSITIES															
Укупно	8	39 950	33 616	14 525	19 091	9 586	9 415	7 667	6 480	283	185	6 334	2 635	3 699	Total
Факултети	73	39 082	32 908	14 140	18 768	9 429	9 218	7 464	6 329	283	185	6 174	2 541	3 633	Faculties
Академије	5	868	708	385	323	157	197	203	151	-	-	160	94	66	Academies
Универзитет Бања Лука University of Banja Luka															
Укупно	1	17 353	14 277	5 286	8 991	4 445	4 143	2 761	2 581	202	145	3 076	1 251	1 825	Total
Факултети	16	17 006	13 995	5 132	8 863	4 381	4 072	2 670	2 525	202	145	3 011	1 213	1 798	Faculties
Академије	1	347	282	154	128	64	71	91	56	-	-	65	38	27	Academies
Универзитет Источно Сарајево ³⁾ University of Istočno Sarajevo ³⁾															
Укупно	1	11 851	9 291	3 916	5 375	2 941	2 744	2 084	1 401	81	40	2 560	1 070	1 490	Total
Факултети	17	11 531	9 055	3 807	5 248	2 882	2 679	2 021	1 352	81	40	2 476	1 019	1 457	Faculties
Академије	2	320	236	109	127	59	65	63	49	-	-	84	51	33	Academies
Слобомир П Универзитет Slobomir P University															
Укупно	1	1 053	826	433	393	160	223	254	189	-	-	227	99	128	Total
Факултети	10	852	636	311	325	126	162	205	143	-	-	216	94	122	Faculties
Академије	2	201	190	122	68	34	61	49	46	-	-	11	5	6	Academies
Универзитет Синергија University Sinergija															
Укупно	1	2 075	1 895	1 166	729	444	439	583	429	-	-	180	100	80	Total
Факултети	8	2 075	1 895	1 166	729	444	439	583	429	-	-	180	100	80	Faculties
Академије	-	-	-	-	-	-	-	-	-	-	-	-	-	-	Academies
Паневропски универзитет Апеирон Pan-European University Apeiron															
Укупно	1	3 979	3 979	2 038	1 941	919	973	972	1 115	-	-	-	-	-	Total
Факултети	6	3 979	3 979	2 038	1 941	919	973	972	1 115	-	-	-	-	-	Faculties
Академије	-	-	-	-	-	-	-	-	-	-	-	-	-	-	Academies
Универзитет за пословне студије University of Business Studies															
Укупно	1	2 436	2 277	1 298	979	419	630	645	583	-	-	159	82	77	Total
Факултети	9	2 436	2 277	1 298	979	419	630	645	583	-	-	159	82	77	Faculties
Академије	-	-	-	-	-	-	-	-	-	-	-	-	-	-	Academies
Универзитет за пословни инжењеринг и менаџмент University of Business Engineering and Management															
Укупно	1	517	475	207	268	93	64	153	165	-	-	42	17	25	Total
Факултети	2	517	475	207	268	93	64	153	165	-	-	42	17	25	Faculties
Академије	-	-	-	-	-	-	-	-	-	-	-	-	-	-	Academies

1. УПИСАНИ СТУДЕНТИ У ШКОЛСКОЈ 2011/2012. ГОДИНИ (наставак)
STUDENT ENROLMENT IN THE ACADEMIC YEAR 2011/2012 (continued)

	Број установа Number of institutions	Студенти/Students													
		укупно total	студенти уписани на све године студија students enrolled in all years of study			по години студија by year of study						апсолвенти candidates for graduation			
			свега all	мушки male	женски female	I	II	III	IV	V	VI	свега all	мушки male	женски female	
Независни универзитет Бања Лука Independent university of Banja Luka															
УКУПНО	1	686	596	181	415	165	199	215	17	-	-	90	16	74	TOTAL
Факултети	5	686	596	181	415	165	199	215	17	-	-	90	16	74	Faculties
Академије	-	-	-	-	-	-	-	-	-	-	-	-	-	-	Academies
ТЕОЛОШКИ ФАКУЛТЕТИ ⁴⁾ THEOLOGICAL FACULTIES ⁴⁾															
Укупно	1	496	312	289	23	109	77	75	51	-	-	184	176	8	Total
Православни богословски факултет Faculty of Orthodox Theology															
Укупно	2	496	312	289	23	109	77	75	51	-	-	184	176	8	Total

2. УПИСАНИ СТУДЕНТИ ПРЕМА ПОЛУ И НАЧИНУ СТУДИРАЊА У ШКОЛСКОЈ 2011/2012. ГОДИНИ
ENROLLED STUDENTS BY SEX AND MODE OF STUDYING, ACADEMIC YEAR 2011/2012

	Укупно уписани Total enrolment	Уписани на све године студија Students enrolled in all years of study						Апсолвенти Candidates for graduation						
		свега all	стари програм old programme		Болоњски програм Bologna-compliant programme		свега all	стари програм old programme		Болоњски програм Bologna-compliant programme				
			редовни full-time	ванредни part-time	редовни full-time	ванредни part-time		редовни full-time	ванредни part-time	редовни full-time	ванредни part-time			
УКУПНО TOTAL														
свега	46 567	39 031	1 601	317	32 277	4 836	7 536	3 090	902	3 208	336		all	
мушки	20 720	17 407	462	110	14 344	2 491	3 313	1 281	402	1 417	213		male	
женски	25 847	21 624	1 139	207	17 933	2 345	4 223	1 809	500	1 791	123		female	
ВИСОКЕ ШКОЛЕ ²⁾ SCHOOLS OF HIGHER EDUCATION ²⁾														
свега	6 121	5 103	5	5	3 940	1 153	1 018	58	65	677	218		all	
мушки	3 095	2 593	4	4	2 071	514	502	13	31	345	113		male	
женски	3 026	2 510	1	1	1 869	639	516	45	34	332	105		female	
УНИВЕРЗИТЕТИ UNIVERSITIES														
свега	39 950	33 616	1 596	301	28 184	3 535	6 334	3 032	792	2 468	42		all	
мушки	17 160	14 525	458	96	12 138	1 833	2 635	1 268	327	1 013	27		male	
женски	22 790	19 091	1 138	205	16 046	1 702	3 699	1 764	465	1 455	15		female	
Факултети Faculties														
свега	39 082	32 908	1 589	301	27 483	3 535	6 174	2 925	792	2 415	42		all	
мушки	16 681	14 140	454	96	11 757	1 833	2 541	1 204	327	983	27		male	
женски	22 401	18 768	1 135	205	15 726	1 702	3 633	1 721	465	1 432	15		female	
Академије Academies														
свега	868	708	7	-	701	-	160	107	-	53	-		all	
мушки	479	385	4	-	381	-	94	64	-	30	-		male	
женски	389	323	3	-	320	-	66	43	-	23	-		female	
ТЕОЛОШКИ ФАКУЛТЕТИ ⁴⁾ THEOLOGICAL FACULTIES ⁴⁾														
свега	496	312	-	11	153	148	184	-	45	63	76		all	
мушки	465	289	-	10	135	144	176	-	44	59	73		male	
женски	31	23	-	1	18	4	8	-	1	4	3		female	

3. УПИСАНИ СТУДЕНТИ ПРЕМА ВРСТИ ВИСОКОШКОЛСКЕ УСТАНОВЕ У ШКОЛСКОЈ 2011/2012. ГОДИНИ
ENROLLED STUDENTS BY TYPE OF HIGHER EDUCATION INSTITUTIONS, ACADEMIC YEAR 2011/2012

	Укупно уписани <i>Total enrolment</i>		Стари програм <i>Old programme</i>				Болоњски програм <i>Bologna-compliant programme</i>				
			редовни <i>full-time</i>		ванредни <i>part-time</i>		редовни <i>full-time</i>		ванредни <i>part-time</i>		
	свега <i>all</i>	женски <i>female</i>	свега <i>all</i>	женски <i>female</i>	свега <i>all</i>	женски <i>female</i>	свега <i>all</i>	женски <i>female</i>	свега <i>all</i>	женски <i>female</i>	
УКУПНО	46 567	25 847	4 691	2 948	1 219	707	35 485	19 724	5 172	2 468	<i>TOTAL</i>
Високе школе	6 121	3 026	63	46	70	35	4 617	2 201	1 371	744	<i>Schools of higher education</i>
Универзитет Бања Лука	17 353	10 816	3 317	2 175	214	144	13 452	8 264	370	233	<i>University of Banja Luka</i>
Универзитет Источно Сарајево	11 851	6 865	1 166	653	875	524	9 615	5 608	195	80	<i>University of Istočno Sarajevo</i>
Слобомир П Универзитет	1 053	521	144	74	4	2	905	445	-	-	<i>Slobomir P University</i>
Универзитет Синергија	2 075	809	1	-	-	-	1 688	749	386	60	<i>University Sinergija</i>
Паневропски универзитет Апеирон	3 979	1 941	-	-	-	-	1 353	597	2 626	1 344	<i>Pan-European University Apeiron</i>
Универзитет за пословне студије	2 436	1 056	-	-	-	-	2 436	1 056	-	-	<i>University of Business Studies</i>
Универзитет за пословни инжењеринг и менаџмент	517	293	-	-	-	-	517	293	-	-	<i>University of Business Engineering and Management</i>
Независни универзитет Бања Лука	686	489	-	-	-	-	686	489	-	-	<i>Independent University Banja Luka</i>
Теолошки факултети ⁴⁾	496	31	-	-	56	2	216	22	224	7	<i>Theological faculties ⁴⁾</i>

¹⁾ Обухваћене су све јавне и приватне високошколске установе, као и установе које имају дислоцирана одјелења у другим општинама
Included are all public and private higher education institutions as well as institutions that have dislocated units in other municipalities

²⁾ Укључене су и више школе/*Including high schools*

³⁾ Без података за Економски факултет у Дистрикту Брчко/*Excluding data on the Faculty of Economics in District Brčko*

⁴⁾ Закон о високом образовању (Службени гласник Републике Српске, бр. 73/10) не односи се на теолошке факултете, високе теолошке школе и теолошке академије и Високу школу унутрашњих послова.
Law on Higher Education (Official Gazette of Republika Srpska, No.73/10) does not refer to theological faculties, higher theological schools and theological academies, and Higher School of Internal Affairs.

Знакови

- нема појаве

Symbols

- no occurrence

Саопштење припремила: Долорес Пеулић

Prepared by: Dolores Peulić

Издаје Републички завод за статистику, Република Српска, Бања Лука, Вељка Млађеновића 12д - Тел. +387 51 332 700 - Др Радмила Чичковић, директор - Излази годишње - Саопштење је објављено на Интернету на адреси: www.rzs.rs.ba - Е-mail: stat@rzs.rs.ba - Приликом коришћења података обавезно навести извор

*Published by Republika Srpska Institute of Statistics, Banja Luka, Veljka Mladenovića 12d - Tel. +387 51 332 700 - Radmila Čičković, PhD, Director General - Annual periodicity - Release is available on the Internet at: www.rzs.rs.ba - E-mail: stat@rzs.rs.ba - **These data can be used provided the source is acknowledged***