



## ДРУМСКИ И ЖЕЉЕЗНИЧКИ ПРЕВОЗ ПУТНИКА И РОБЕ И АЕРОДРОМСКЕ УСЛУГЕ ROAD AND RAILWAY PASSENGERS AND GOODS TRANSPORT AND AIRPORT SERVICES

Количина робе превезене у четвртм тромјесечју 2021. године у односу на исти период претходне године биљежи раст од 46,3%. У истом периоду, пређени пут теретних возила већи је за 14,5%, а обим рада, исказан у тонским километрима већи је за 19,7%.

Број превезених путника у друмском саобраћају већи је за 15,8% у односу на исти период претходне године. Пређени километри аутобуса већи су за 30,4%, као и обим рада исказан у путничким километрима за 51,5%.

У градско-приградском саобраћају, у периоду октобар-децембар 2021. године у односу на исти период претходне године, укупни пређени пут аутобуса већи је за 4,8%, а број превезених путника већи је за 0,9%.

У жељезничком саобраћају, у четвртм тромјесечју 2021. године, обим превезене робе је непромијењен у односу на исти период претходне године, а обим рада мјерен оствареним тонским километрима мањи је 10,3%. Превезено је 23,1% више путника, а број остварених путничких километара већи је 14,1%.

Промет на аеродромима Републике Српске у четвртм тромјесечју 2021. године биљежи раст у односу на исти период претходне године. Број летова страних авиона два пута је већи, док је број летова домаћих авиона већи за 19,1%. Број превезених путника страним авионима биљежи значајан раст у односу на исти период претходне године и већи је скоро једанаест пута.

Подаци о превозу робе и путника прикупљају се Тромјесечним извјештајем о друмском превозу робе и путничком и градском саобраћају (СА/Т-11) од предузећа која се баве превозом робе и путника у унутрашњем и међународном превозу.

Није обухваћен превоз робе и путника који предузећа, својим превозним средствима, обављају за сопствене потребе.

Подаци о превезеним путницима и роби у жељезничком саобраћају добијени су на основу Тромјесечног извјештаја жељезничког саобраћаја (СЖ/Т-11) који доставља "Жељезнице Републике Српске", А.Д.

Подаци о промету на аеродромима Републике Српске добијени су на основу Тромјесечног извјештаја о промету на аеродромима (СВ/Т-21) које доставља "Аеродроми Републике Српске".

*Amount of transported goods in the fourth quarter of 2021, compared to the same period of the previous year, increased by 46.3%. During the same period, kilometres covered by freight road vehicles were 14.5% higher, while amount of work measured by tonne kilometres was 19.7% higher.*

*Within the road passenger transport activities, number of transported passengers was 15.8% higher. Bus kilometres covered were 30.4% higher and the amount of work measured by passenger kilometres, were 51.5% higher.*

*In municipal transport, in the period October-December 2021, compared to the same period of the previous year, bus-kilometres covered were 4.8% higher, while number of passengers carried was 0.9% higher.*

*In railway transport, in the fourth quarter of 2021, amount of transported goods remained unchanged in comparison with the same period of the previous year, while amount of work measured by tonne kilometres decreased by 10.3%. Number of transported passengers in railway transport increased by 23.1%, while realised passenger kilometres were 14.1% higher.*

*An increase was recorded in traffic at airports of Republika Srpska in the fourth quarter of 2021 in comparison with the same period of the previous year. Number of international aircraft flights was two times higher, while number of domestic aircraft flights increased by 19.1%. Number of passengers transported by international aircrafts recorded a significant increase in comparison with the same period of the previous year, being nearly eleven times higher.*

*Goods and passenger transport data were obtained through the Quarterly report on goods transport and road and municipal passenger transport (SA/T-11), submitted by enterprises performing transport of goods and passengers in domestic and international transport.*

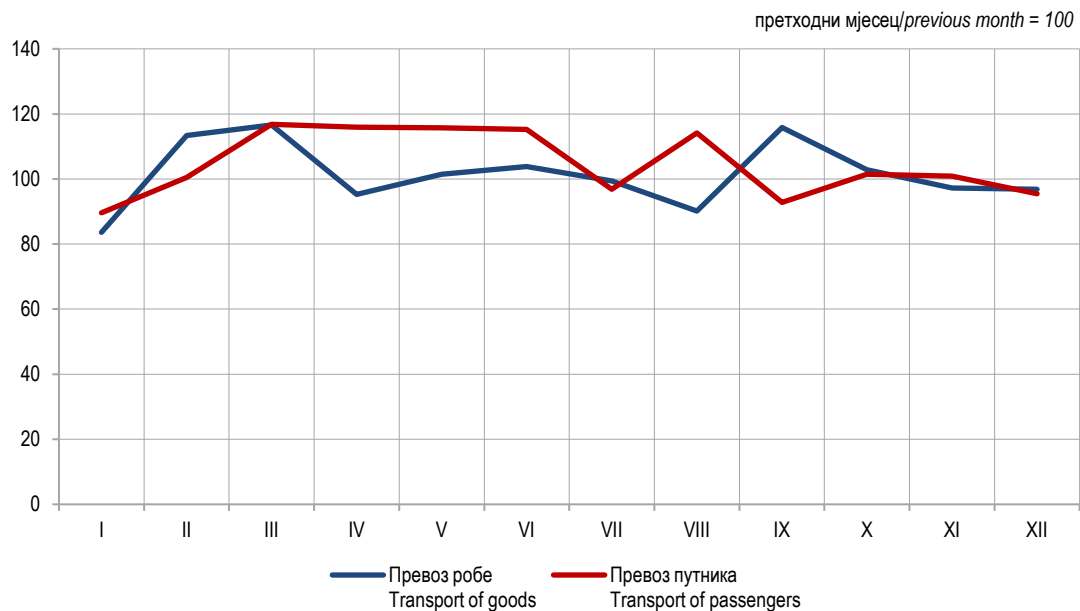
*Transport of goods and passengers performed by enterprises for their own needs using their own vehicles is not included.*

*Data on transported passengers and goods in railway transport were obtained through the Quarterly report on railway transport (SŽ/T-11) submitted by the enterprise "Željeznice Republike Srpske", JSC.*

*Data on traffic at airports of Republika Srpska were obtained through the Quarterly report on traffic at airports (SV/T-21), submitted by the enterprise "Aerodromi Republike Srpske".*

1. ДРУМСКИ И ГРАДСКИ САОБРАЋАЈ  
ROAD AND MUNICIPAL TRANSPORT

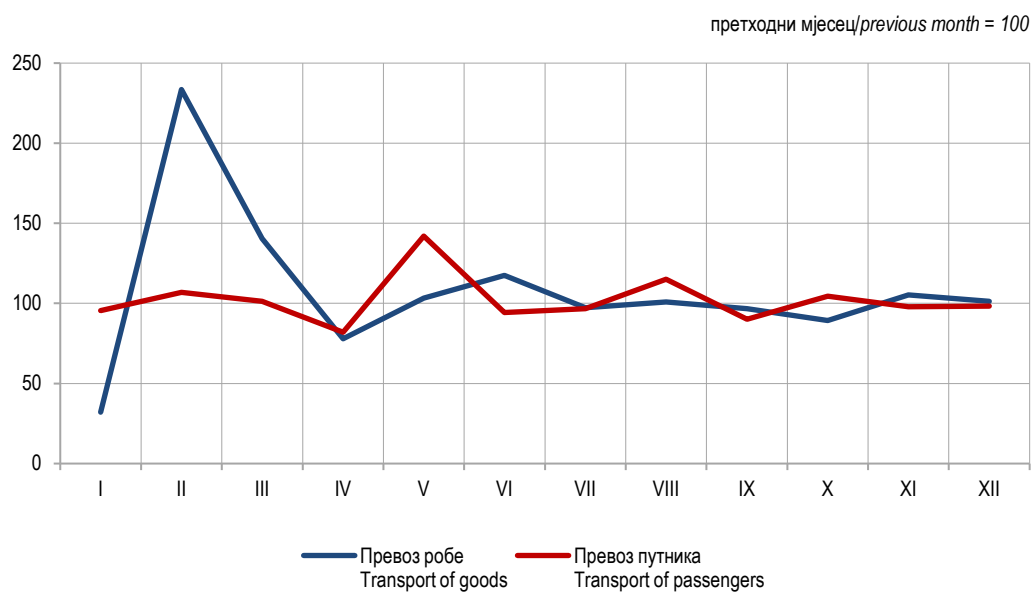
	Индекси Indices			
	$\frac{IV\ 2021}{IV\ 2020}$	$\frac{IV\ 2021}{III\ 2021}$	$\frac{I-IV\ 2021}{I-IV\ 2020}$	
ПРЕВОЗ РОБЕ				GOODS TRANSPORT
Пређени километри	114,5	101,1	110,7	Kilometres covered
Превезена роба	146,3	113,8	115,7	Goods transported
Тонски километри	119,7	106,2	109,4	Tonne kilometres
ДРУМСКИ ПРЕВОЗ ПУТНИКА				ROAD PASSENGER TRANSPORT
Пређени километри аутобуса	130,4	96,4	123,0	Bus kilometres covered
Превезени путници	115,8	101,0	110,1	Passengers carried
Путнички километри	151,5	99,9	129,7	Passenger kilometres
ГРАДСКО-ПРИГРАДСКИ ПРЕВОЗ ПУТНИКА				URBAN-SUBURBAN PASSENGER TRANSPORT
Пређени километри аутобуса	104,8	102,6	130,2	Bus kilometres covered
Превезени путници	100,9	108,4	112,7	Passengers carried



Графикон 1. Мјесечни индекси превоза робе и путника у друмском саобраћају, 2021.  
Graph 1. Monthly indices of road transport of goods and passengers, 2021

2. ЖЕЉЕЗНИЧКИ САОБРАЋАЈ  
RAILWAY TRANSPORT

	Индекси Indices			
	$\frac{IV\ 2021}{IV\ 2020}$	$\frac{IV\ 2021}{III\ 2021}$	$\frac{I-IV\ 2021}{I-IV\ 2020}$	
ТЕРЕТНИ САОБРАЋАЈ				GOODS TRANSPORT
Превезено тона робе	100,0	96,1	115,4	Tonnes of goods transported
Тонски километри	89,7	90,9	104,7	Tonne kilometres
ПУТНИЧКИ САОБРАЋАЈ				PASSENGER TRANSPORT
Превезени путници	123,1	100,0	103,4	Passengers transported
Путнички километри	114,1	99,9	78,1	Realised passenger-kilometres

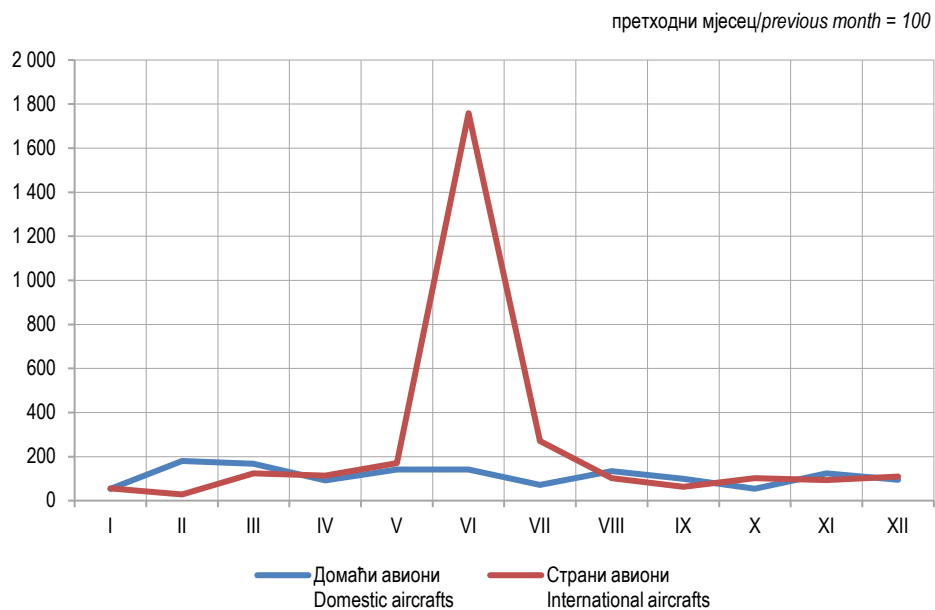


Графикон 2. Мјесечни индекси превоза робе и путника у жељезничком саобраћају, 2021.  
Graph 2. Monthly indices of railway transport of goods and passengers, 2021

3. АЕРОДРОМСКЕ УСЛУГЕ, ПРОМЕТ АВИОНА<sup>1)</sup>  
AIRPORT SERVICES, AIRCRAFTS TRAFFIC<sup>1)</sup>

	Индекси Indices			
	IV 2021 IV 2020	IV 2021 III 2021	I-IV 2021 I-IV 2020	
ПРОМЕТ ДОМАЋИХ АВИОНА				TRAFFIC OF DOMESTIC AIRCRAFTS
Број летова	119,1	67,5	130,1	Flights
Број путника	116,3	66,2	147,9	Number of passengers
ПРОМЕТ СТРАНИХ АВИОНА				TRAFFIC OF INTERNATIONAL AIRCRAFTS
Број летова	242,0	81,2	210,9	Flights
Број путника	1269,3	71,9	319,9	Number of passengers

<sup>1)</sup> Промет домаћих авиона обухвата ванредне летове авиона Владе Републике Српске. Промет страних авиона обухвата летове авиона у власништву приватних компанија.  
Traffic of domestic aircrafts covers exceptional flights of aircrafts owned by the Government of Republika Srpska. Traffic of foreign aircrafts covers flights of aircrafts owned by private companies.



Графикон 3. Мјесечни индекси промета путника на аеродромима Републике Српске, 2021.  
Graph 3. Monthly indices of passenger traffic at airports of Republika Srpska, 2021

Припрема саопштења: Тања Бошњак  
e-mail: tanja.mimic@rzs.rs.ba

Издаје Републички завод за статистику, Република Српска, Бања Лука, Вељка Млађеновића 12д – Тел. +387 51 332 700 – в. д. директора Дарко Милуновић, главни уредник – Излази тромјесечно – Саопштење је објављено на Интернету на адреси: www.rzs.rs.ba – E-mail: stat@rzs.rs.ba – Приликом коришћења података обавезно навести извор

Prepared by: Tanja Bošnjak  
e-mail: tanja.mimic@rzs.rs.ba

Published by Republika Srpska Institute of Statistics, Banja Luka, Veljka Mladenovića 12d – Tel. +387 51 332 700 – Acting Director Darko Milunović, Editor in chief – Quarterly periodicity – Release is available on the Internet at: www.rzs.rs.ba – E-mail: stat@rzs.rs.ba – These data can be used provided the source is acknowledged