



## ДРУМСКИ И ЖЕЉЕЗНИЧКИ ПРЕВОЗ ПУТНИКА И РОБЕ И АЕРОДРОМСКЕ УСЛУГЕ ROAD AND RAILWAY PASSENGERS AND GOODS TRANSPORT AND AIRPORT SERVICES

Количина робе превезене у првом тромјесечју 2022. године у односу на исти период претходне године биљежи раст од 38,0%. У истом периоду, пређени пут теретних возила мањи је за 2,0%, а обим рада, исказан у тонским километрима већи је за 9,1%.

Број превезених путника у друмском саобраћају мањи је за 4,2% у односу на исти период претходне године. Пређени километри аутобуса већи су за 14,7%, као и обим рада исказан у путничким километрима за 21,4%.

У градско-приградском саобраћају, у периоду јануар–март 2022. године у односу на исти период претходне године, укупни пређени пут аутобуса мањи је за 3,6%, а број превезених путника већи је за 2,2%.

У жељезничком саобраћају, у првом тромјесечју 2022. године, обим превезене робе је већи је за 4,0% у односу на исти период претходне године, а обим рада мјерен оствареним тонским километрима већи је 3,6%. Превезено је 23,1% више путника, а број остварених путничких километара већи је 10,3%.

Промет на аеродромима Републике Српске у првом тромјесечју 2022. године биљежи раст у односу на исти период претходне године. Број летова страних авиона већи је за 20,4%, док је број летова домаћих авиона мањи за 8,5%. Број превезених путника страним авионима биљежи значајан раст у односу на исти период претходне године и већи је скоро двадесет пута.

Подаци о превозу робе и путника прикупљају се Тромјесечним извјештајем о друмском превозу робе и путничком и градском саобраћају (СА/Т–11) од предузећа која се баве превозом робе и путника у унутрашњем и међународном превозу.

Није обухваћен превоз робе и путника који предузећа, својим превозним средствима, обављају за сопствене потребе.

Подаци о превезеним путницима и роби у жељезничком саобраћају добијени су на основу Тромјесечног извјештаја жељезничког саобраћаја (СЖ/Т–11) који доставља "Жељезнице Републике Српске", А.Д.

Подаци о промету на аеродромима Републике Српске добијени су на основу Тромјесечног извјештаја о промету на аеродромима (СВ/Т–21) које доставља "Аеродроми Републике Српске".

Amount of transported goods in the first quarter of 2022, compared to the same period of the previous year, increased by 38.0%. During the same period, kilometres covered by freight road vehicles were 2.0% lower, while amount of work measured by tonne kilometres was 9.1% higher.

Within the road passenger transport activities, number of transported passengers was 4.2% lower, compared to the same period of the previous year. Bus kilometres covered were 14.7% higher and the amount of work measured by passenger kilometres, was 21.4% higher.

In municipal transport, in the period January-March 2022, compared to the same period of the previous year, bus-kilometres covered were 3.6% lower, while number of passengers carried was 2.2% higher.

In railway transport, in the first quarter of 2022, amount of transported goods was 4.0% higher in comparison with the same period of the previous year, while amount of work measured by tonne kilometres increased by 3.6%. Number of transported passengers in railway transport increased by 23.1%, while realised passenger kilometres were 10.3% higher.

An increase was recorded in traffic at airports of Republika Srpska in the first quarter of 2022 in comparison with the same period of the previous year. Number of international aircraft flights was 20.4% higher, while number of domestic aircraft flights decreased by 8.5%. Number of passengers transported by international aircrafts recorded a significant increase in comparison with the same period of the previous year, being nearly twenty times higher.

Goods and passenger transport data were obtained through the Quarterly report on goods transport and road and municipal passenger transport (SA/T-11), submitted by enterprises performing transport of goods and passengers in domestic and international transport.

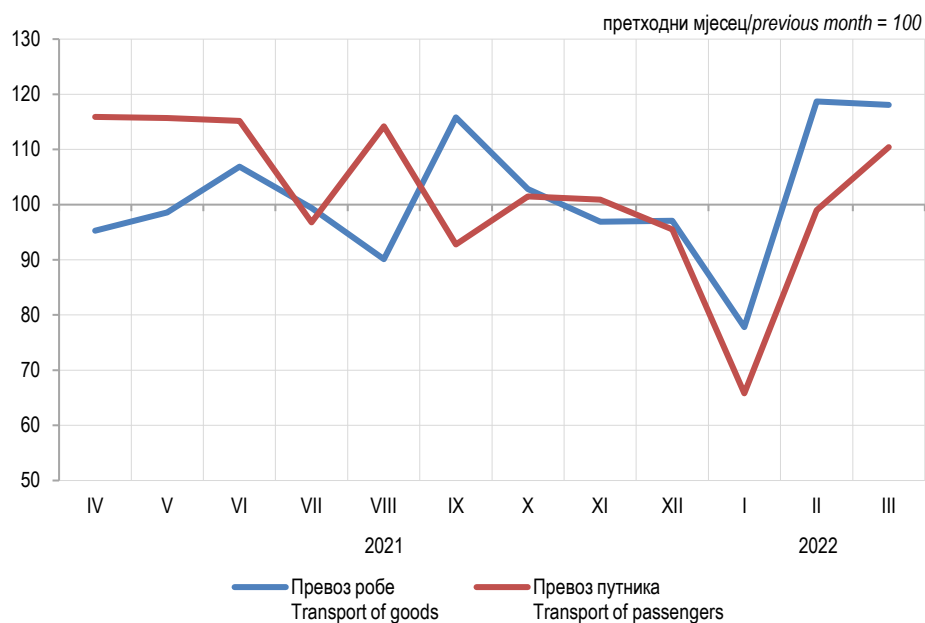
Transport of goods and passengers performed by enterprises for their own needs using their own vehicles is not included.

Data on transported passengers and goods in railway transport were obtained through the Quarterly report on railway transport (SZ/T-11) submitted by the enterprise "Željeznice Republike Srpske", JSC.

Data on traffic at airports of Republika Srpska were obtained through the Quarterly report on traffic at airports (SV/T-21), submitted by the enterprise "Aerodromi Republike Srpske".

1. ДРУМСКИ И ГРАДСКИ САОБРАЋАЈ  
ROAD AND MUNICIPAL TRANSPORT

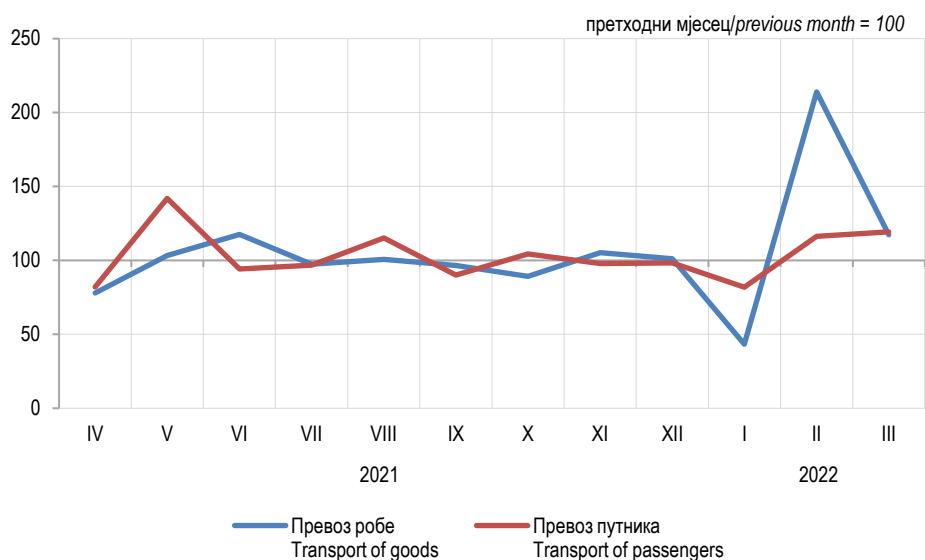
	Индекси Indices		
	I 2022 I 2020	I 2022 IV 2021	
ПРЕВОЗ РОБЕ			GOODS TRANSPORT
Пређени километри	98,0	86,6	Kilometres covered
Превезена роба	138,0	80,4	Goods transported
Тонски километри	109,1	91,5	Tonne kilometres
ДРУМСКИ ПРЕВОЗ ПУТНИКА			ROAD PASSENGER TRANSPORT
Пређени километри аутобуса	114,7	83,1	Bus kilometres covered
Превезени путници	95,8	77,5	Passengers carried
Путнички километри	121,4	68,8	Passenger kilometres
ГРАДСКО-ПРИГРАДСКИ ПРЕВОЗ ПУТНИКА			URBAN-SUBURBAN PASSENGER TRANSPORT
Пређени километри аутобуса	96,4	94,7	Bus kilometres covered
Превезени путници	102,2	93,4	Passengers carried



Графикон 1. Мјесечни индекси превоза робе и путника у друмском саобраћају, 2022.  
Graph 1. Monthly indices of road transport of goods and passengers, 2022

2. ЖЕЉЕЗНИЧКИ САОБРАЋАЈ  
RAILWAY TRANSPORT

	Индекси Indices		
	I 2022 I 2020	I 2022 IV 2021	
ТЕРЕТНИ САОБРАЋАЈ			GOODS TRANSPORT
Превезено тона робе	104,0	87,6	Tonnes of goods transported
Тонски километри	103,6	83,7	Tonne kilometres
ПУТНИЧКИ САОБРАЋАЈ			PASSENGER TRANSPORT
Превезени путници	123,1	100,0	Passengers transported
Путнички километри	110,3	95,1	Realised passenger-kilometres



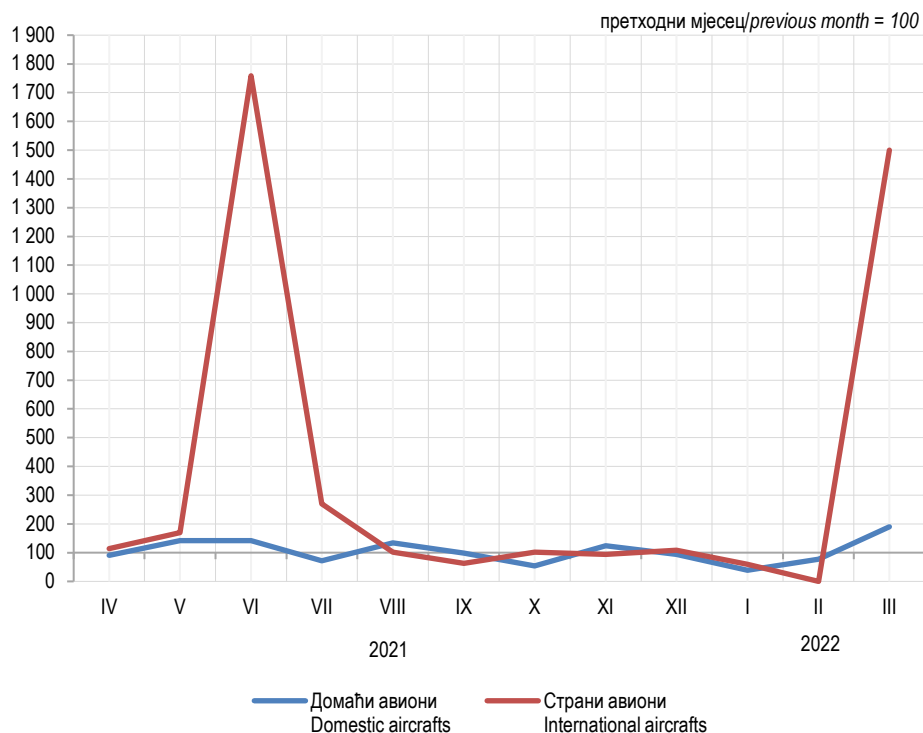
Графикон 2. Мјесечни индекси превоза робе и путника у жељезничком саобраћају, 2022.  
Graph 2. Monthly indices of railway transport of goods and passengers, 2022

3. АЕРОДРОМСКЕ УСЛУГЕ, ПРОМЕТ АВИОНА<sup>1)</sup>  
AIRPORT SERVICES, AIRCRAFTS TRAFFIC<sup>1)</sup>

	Индекси Indices		
	I 2022 I 2020	I 2022 IV 2021	
ПРОМЕТ ДОМАЋИХ АВИОНА			TRAFFIC OF DOMESTIC AIRCRAFTS
Број летова	91,5	76,8	Flights
Број путника	121,8	74,1	Number of passengers
ПРОМЕТ СТРАНИХ АВИОНА			TRAFFIC OF INTERNATIONAL AIRCRAFTS
Број летова	120,4	56,4	Flights
Број путника	<sup>2)</sup>	52,1	Number of passengers

<sup>1)</sup> Промет домаћих авиона обухвата ванредне летове авиона Владе Републике Српске. Промет страних авиона обухвата летове авиона у власништву приватних компанија.  
Traffic of domestic aircrafts covers exceptional flights of aircrafts owned by the Government of Republika Srpska. Traffic of foreign aircrafts covers flights of aircrafts owned by private companies.

<sup>2)</sup> Индекс већи од 500.  
Indices over 500.



Графикон 3. Мјесечни индекси промета путника на аеродромима Републике Српске, 2022.  
Graph 3. Monthly indices of passenger traffic at airports of Republika Srpska, 2022

Припрема саопштења: Тања Бошњак  
e-mail: tanja.bosnjak@rzs.rs.ba

Издаје Републички завод за статистику, Република Српска, Бања Лука, Вељка Млађеновића 12д – Тел. +387 51 332 700 – в. д. директора Дарко Милуновић, главни уредник – Излази тромјесечно – Саопштење је објављено на Интернету на адреси: www.rzs.rs.ba – E-mail: stat@rzs.rs.ba – Приликом коришћења података обавезно навести извор

Prepared by: Tanja Bošnjak  
e-mail: tanja.bosnjak@rzs.rs.ba

Published by Republika Srpska Institute of Statistics, Banja Luka, Veljka Mladenovića 12d – Tel. +387 51 332 700 – Acting Director Darko Milunović, Editor in chief – Quarterly periodicity – Release is available on the Internet at: www.rzs.rs.ba – E-mail: stat@rzs.rs.ba – These data can be used provided the source is acknowledged